

BELGISCHE KAMER VAN  
VOLKSVERTEGENWOORDIGERS  
EN SENAAT

6 mei 2010

CONTROLECOMMISSIE BETREFFENDE  
DE VERKIEZINGSUITGAVEN EN  
DE BOEKHOUDING VAN  
DE POLITIEKE PARTIJEN

Wet van 4 juli 1989 betreffende de beperking  
en de controle van de verkiezingsuitgaven  
voor de verkiezingen van de federale Kamers,  
de financiering en de open boekhouding  
van de politieke partijen

PUBLICATIE  
van de financiële verslagen over  
de boekhouding van de politieke partijen en  
hun componenten  
(boekjaar 2009)

DEEL I

INHOUD

Blz.

Politieke partij

1. a) CD&V.....	3
b) N-VA .....	75
2. MR .....	139
3. PS .....	247
4. Open Vld .....	343

CHAMBRE DES REPRÉSENTANTS ET SÉNAT  
DE BELGIQUE

6 mai 2010

COMMISSION DE CONTRÔLE  
DES DÉPENSES ÉLECTORALES ET  
DE LA COMPTABILITÉ  
DES PARTIS POLITIQUES

Loi du 4 juillet 1989 relative à la limitation et  
au contrôle des dépenses électorales  
engagées pour les élections des Chambres  
fédérales, ainsi qu'au financement et à la  
comptabilité ouverte des partis politiques

PUBLICATION  
des rapports financiers  
sur la comptabilité des partis politiques  
et de leurs composantes  
(exercice 2009)

VOLUME I

SOMMAIRE

Page.

Parti politique

1. a) CD&V.....	3
b) N-VA .....	75
2. MR .....	139
3. PS .....	247
4. Open Vld .....	343

**Samenstelling van de Controlecommissie op datum van de publicatie van de financiële verslagen/  
Composition de la Commission de contrôle à la date de la publication des rapports financiers :**Voorzitters - **Patrick Dewael - Armand De Decker** - Présidents**A. — Vaste leden/Membres titulaires:**KAMER VAN VOLKSVERTEGENWOORDIGERS/  
CHAMBRE DES REPRÉSENTANTSCD&V: Mia De Schamphelaere, Servais Verherstraeten  
MR: Daniel Bacquelaine, Xavier Baeselen  
PS: Thierry Giet, Karine Lalieux  
Open Vld: Sofie Staelraeve  
VB: Gerolf Annemans  
sp.a: Renaat Landuyt  
Ecolo-Groen!: Zoé Genot**B. — Plaatsvervangers/Membres suppléants:**KAMER VAN VOLKSVERTEGENWOORDIGERS/  
CHAMBRE DES REPRÉSENTANTSIngrid Claes, Stefaan Vercamer  
Valérie De Bue, Luc Gustin  
André Frédéric, André Perpète  
Luk Van Biesen  
Koen Bultinck  
Ludwig Vandenhove  
Meyrem Almaci

## SENAAT/SÉNAT

CD&V: Wouter Beke, Sabine de Bethune  
MR: Christine Defraigne  
Open Vld: Bart Tommelein, Yoeri Vastersavendts  
VB: Joris Van Hauthem  
PS: Philippe Mahoux  
sp.a: Myriam Vanlerberghe  
cdH: Francis Delpérée  
Ecolo: Cécile Thibaut

## SENAAT/SÉNAT

Hugo Vandenberghe, Tony Van Parys  
Alain Courtois  
Ann Somers, N.  
Yves Buysse  
Oga Zrihen  
Johan Vande Lanotte  
André du Bus de Warnaffe  
José Daras

<i>cdH</i>	:	<i>centre démocrate Humaniste</i>		
<i>CD&amp;V</i>	:	<i>Christen-Democratisch en Vlaams</i>		
<i>Ecolo-Groen!</i>	:	<i>Ecologistes Confédérés pour l'organisation de luttes originales – Groen</i>		
<i>FN</i>	:	<i>Front National</i>		
<i>LDD</i>	:	<i>Lijst Dedecker</i>		
<i>MR</i>	:	<i>Mouvement Réformateur</i>		
<i>N-VA</i>	:	<i>Nieuw-Vlaamse Alliantie</i>		
<i>Open Vld</i>	:	<i>Open Vlaamse liberalen en democraten</i>		
<i>PS</i>	:	<i>Parti Socialiste</i>		
<i>sp.a</i>	:	<i>socialistische partij anders</i>		
<i>VB</i>	:	<i>Vlaams Belang</i>		
<b>Afkortingen bij de nummering van de publicaties:</b>			<b>Abréviations dans la numérotation des publications:</b>	
<i>DOC 52 0000/000:</i>		<i>Parlementair document van de 52<sup>e</sup> zittingsperiode + basisnummer en volgnummer</i>	<i>DOC 52 0000/000:</i>	<i>Document parlementaire de la 52<sup>ème</sup> législature, suivi du n° de base et du n° consécutif</i>
<i>QRVA:</i>		<i>Schriftelijke Vragen en Antwoorden</i>	<i>QRVA:</i>	<i>Questions et Réponses écrites</i>
<i>CRIV:</i>		<i>Voorlopige versie van het Integraal Verslag (groene kaft)</i>	<i>CRIV:</i>	<i>Version Provisoire du Compte Rendu intégral (couverture verte)</i>
<i>CRABV:</i>		<i>Beknopt Verslag (blauwe kaft)</i>	<i>CRABV:</i>	<i>Compte Rendu Analytique (couverture bleue)</i>
<i>CRIV:</i>		<i>Integraal Verslag, met links het definitieve integraal verslag en rechts het vertaald beknopt verslag van de toespraken (met de bijlagen) (PLEN: witte kaft; COM: zalmkleurige kaft)</i>	<i>CRIV:</i>	<i>Compte Rendu Intégral, avec, à gauche, le compte rendu intégral et, à droite, le compte rendu analytique traduit des interventions (avec les annexes) (PLEN: couverture blanche; COM: couverture saumon)</i>
<i>PLEN:</i>		<i>Plenum</i>	<i>PLEN:</i>	<i>Séance plénière</i>
<i>COM:</i>		<i>Commissievergadering</i>	<i>COM:</i>	<i>Réunion de commission</i>
<i>MOT:</i>		<i>Moties tot besluit van interpellaties (beigekleurig papier)</i>	<i>MOT:</i>	<i>Motions déposées en conclusion d'interpellations (papier beige)</i>

<i>Officiële publicaties, uitgegeven door de Kamer van volksvertegenwoordigers</i>	<i>Publications officielles éditées par la Chambre des représentants</i>
<i>Bestellingen:</i>	<i>Commandes:</i>
<i>Natieplein 2</i>	<i>Place de la Nation 2</i>
<i>1008 Brussel</i>	<i>1008 Bruxelles</i>
<i>Tel. : 02/ 549 81 60</i>	<i>Tél. : 02/ 549 81 60</i>
<i>Fax : 02/549 82 74</i>	<i>Fax : 02/549 82 74</i>
<i>www.deKamer.be</i>	<i>www.laChambre.be</i>
<i>e-mail : publicaties@deKamer.be</i>	<i>e-mail : publications@laChambre.be</i>

# 1. a) CD&V





**CD&V**

**Geconsolideerde jaarrekening 2009**



de entiteiten behorende tot de consolidatiekring van CD&V (boekjaar 2009)

de studiediensten	Ceder, studiecentrum van de Vlaamse Christendemocraten v.z.w., Wetstraat 89, 1040 Brussel.	421024639
de wetenschappelijke instellingen	Nihil	
de politieke vormingsinstellingen	IPOVO Limburg v.z.w., Thonissenlaan 69, 3500 Hasselt.	463657129
de instelling bedoeld in art.22	Agora v.z.w., Wetstraat 89, 1040 Brussel.	440688123
de entiteiten ingericht op het niveau van de arrondissementen of van de kieskringen voor de verkiezingen van de afgevaardigde Belgische instellingen	<ul style="list-style-type: none"> <li>• Unitas v.z.w., Wetstraat 89, 1040 Brussel. 414749234</li> <li>• Unitas Brussel-Halle-Vilvoorde v.z.w., Brusselsesteenweg 806, 1731 Zellik-Asse. 465221304</li> <li>• Unitas Arrondissement Leuven v.z.w., Van Monsstraat 107, 3000 Leuven. 463951889</li> <li>• Unitas Arrondissement Limburg v.z.w., Thonissenlaan 69, 3500 Hasselt. 462918444</li> <li>• Unitas Provincie Oost-Vlaanderen v.z.w., Koning Albertlaan 214, 9000 Gent. 893688615</li> <li>• Unitas Provincie West-Vlaanderen v.z.w., Groeningestraat 19, 8500 Kortrijk. 479610560</li> <li>• Tehuis van CD&amp;V cvba., Italiëlei 171, 2000 Antwerpen. 404736557</li> <li>• Unitas Hoofdstedelijke afdeling Brussel v.z.w., Wetstraat 89, 1040 Brussel. 879393684</li> <li>• Unitas Provincie Antwerpen v.z.w., Italiëlei 171, 2000 Antwerpen. 880462466</li> <li>• Unitas Provincie Vlaams-Brabant v.z.w., J.B. Van Monsstraat 107, 3000 Leuven. 885759458</li> </ul>	
de politieke fracties	<ul style="list-style-type: none"> <li>• CD&amp;V - Senaatsfractie</li> <li>• CD&amp;V - Kamerfractie</li> <li>• CD&amp;V fractie Vlaams Parlement</li> <li>• CD&amp;V fractie in de Brusselse Hoofdstedelijke Raad, Lombardstraat 57, 1000 Brussel.</li> <li>• CD&amp;V fractie Vlaams-Brabant v.z.w., Van Monsstraat 107, 3000 Leuven. 478482786</li> <li>• CD&amp;V/N-VA -fractie Provincieraad Antwerpen, Pastoor Somerslaan 31, 2870 Breendonk.</li> <li>• CD&amp;V -Provincieraadsfractie Provincie Oost-Vlaanderen, Provinciehuis, Gouvernmentstraat 1, 9000 Gent.</li> <li>• CD&amp;V -Fractie West-Vlaanderen v.z.w., Koningin Astridlaan 134 B6, 8200 Sint-Michiels. 480113277</li> </ul>	

**Ceder, studiecentrum van de Vlaamse Christendemocraten**

Juridische vorm: Vereniging zonder winstoogmerk

Zetel: Wetstraat 89 te 1040 Brussel

Maatschappelijk doel: artikel 3 van de statuten: "De Vereniging heeft tot doel, met uitsluiting van enig winstoogmerk, de studie van politieke, economische, sociale en andere maatschappelijke problemen en het stimuleren van de christendemocratische reflectie hierover. Zij fungeert als studiecentrum van de Vlaamse Christendemocraten verenigd in CD&V. Dit houdt zowel een opdracht in met betrekking tot het studiewerk op de lange termijn om onze politieke overtuiging te voeden en levendig te houden als een opdracht naar coördinatie, synthese en standpuntvoorbereiding ten behoeve van de partijvoorzitter en het politiek bestuur van CD&V. Daartoe wordt intens samengewerkt met de studiediensten van de onderscheiden parlamentsfracties en wordt ook een netwerk gecreëerd met het middenveld en met de universiteiten.

De Vereniging heeft ook een documentatie-opdracht in het kader van haar studiewerk en zal ook bijdragen tot de verspreiding van het christendemocratisch gedachtegoed via publicaties. In die zin mag zij ook, zij het op bijkomstige wijze, enige economische activiteit ontwikkelen op uitdrukkelijke voorwaarde dat de opbrengst daarvan uitsluitend bestemd wordt voor het hoofdoel."

Samenstelling van de Raad van Bestuur:

Beke Wouter, Boterbloemstraat 20, 3970 Leopoldsburg, Directeur studiedienst, Belg;  
Caluwé Ludwig, Kloosterstraat 61, 2910 Essen, Volksvertegenwoordiger, Belg;  
Cornillie Johnny, Waterstraat 71, 8730 Beernem, Bestuurder van vennootschappen, Belg;  
Daniëls Jos, Esplanadeplein 11, 3000 Leuven, Gepensioneerde, Belg;  
De Béthune Sabine, Kasteeldreef 10, 8510 Kortrijk, Senatrice, Belg;  
De Crem Pieter, Bosvijverdreef 2, 9880 Aalter, Minister, Belg.  
D'Hondt Hans, Landries 123, 9420 Aigem, Voorzitter FOD Financiën, Belg;  
De Graeve Yves, Pastorijstraat 10, 9320 Nieuwerkerken (Aalst), Fractiesecretaris, Belg;  
De Groof Jan, Arthur goemaerelei 52, 2000 Antwerpen, Regeringscommissaris, Belg;  
Demeester Pieter, Louis Hapsstraat 216, 1040 Brussel, Nationaal Secretaris CD&V, Belg;  
Demeulemeester Ann, Vlaamse-Hefboomweg 4 te 9031 Drongen, Alg.Sec. ACW, Belg;  
De Smet Bart, Molenstraat 36, 2850 Boom, Fractiesecretaris, Belg;  
De Wachter Marcia, Boslaan 51, 3090 Overijse, Directeur, Belg;  
Geens Koen, Kouterstraat 43, 3040 Loonbeek, Advocaat, Belg;  
Ghysels Jan, Rouppeplein 18 bus 8, 1000 Brussel, Advocaat, Belg;  
Smits Jef, Eénmeilaan 21 bus 11, 3010 Kessel-lo, Fractiesecretaris, Belg;  
Stivigny Christian, Rood Kruisstraat 6b, 3890 Gingelom, Hoofdconsulent, Belg;  
Suys Raf, Secretaris-Penningmeester, Magerstraat 88, 9420 Erpe-Mere, Landbouwkundig Ingenieur, Belg;  
Thyssen Marianne, Voorzitter, Oude Netensebaan 39, 3051 Sint-Joris-Weert, Europees Volksvertegenwoordiger, Belg;  
Traest Filip, Vijvermeerspark 16, 9000 Gent, Hoofddocent, Belg;  
Van Peteghem Carlos, Evergemsesteenweg 69, 9032 Wondelgem, Gewoon Hoogleraar, Belg;  
Vandenbossche Walter, René Berrewaertsiaan 34, 1070 Anderlecht, Volksvertegenwoordiger, Belg;

Controleorgaan:

de Burg. BVBA Van Impe, Mertens & Associates Bedrijfsrevisoren, Keizersplein 44 te 9300 Aalst, vertegenwoordigd door de heren Herman J. Van Impe en Joris Mertens.

Component :

Ceder, Studiecentrum van de Vlaamse Christendemocraten vzw

BALANS	2009	2008
Vaste activa	0,00	0,00
Vlottende activa	21.855,24	23.686,65
Totaal van de activa	21.855,24	23.686,65
Patrimonium	1.037,08	-11.538,94
Voorzieningen en uitgestelde belastingen	0,00	10.000,00
Schulden	20.818,16	25.225,59
Totaal van de passiva	21.855,24	23.686,65

RESULTATENREKENING		
Opbrengsten uit de gewone werking	146.647,34	145.644,62
Kosten uit de gewone werking	-145.469,75	-147.905,93
Resultaat uit de gewone werking vóór financieel resultaat	1.177,59	-2.261,31
Financiële opbrengsten	17,67	3,44
Financiële kosten	-221,25	-218,48
Resultaat uit de gewone werking vóór belastingen	974,01	-2.476,35
Uitzonderlijke opbrengsten	1.602,01	16.611,02
Uitzonderlijke kosten	0,00	-977,57
Resultaat vóór belastingen	2.576,02	13.157,10
Belastingen		
Resultaat van het boekjaar	2.576,02	13.157,10

Aantal tewerkgestelde personen uitgedrukt in voltijdse  
equivalenten :

3,00

3,00

**Ipovo Limburg**

Juridische vorm : Vereniging zonder Winstoogmerk.

Zetel : Thonissenlaan 69, 3500 Hasselt.

Maatschappelijk doel : artikel 3 van de statuten: "De vereniging heeft tot doel, met uitsluiting van enig winstoogmerk vanuit een christelijke inspiratie, de reflectie, het debat, het overleg en de coördinatie van de actie met betrekking tot de ontwikkeling van de Limburgse samenleving te bevorderen door middel van studie, documentatie, publicaties, vormingsinitiatieven, e.a..

Zij kan in deze zin ook, doch slechts op bijkomstige wijze, handelsdaden stellen, enkel voor zover de opbrengst hiervan uitsluitend wordt besteed aan het doel waarvoor zij werd opgericht.

Samenstelling van de Raad van Bestuur:

Beerden Georges, Alkenstraat 54 te 3512 Stevoort, gepensioneerde, Belg  
 Beke Wouter, Boterbloemstraat 1 te 3970 Leopoldsburg, Senator, Belg  
 Belet Ivo, Bekstraat 18 te 3500 Hasselt, Europees Volksvertegenwoordiger, Belg  
 Brouns Hubert, Weertersteenweg 170 te 3640 Kinrooi, Burgemeester, Belg  
 Claes Sonja, Terlaemanlaan 17 te 3550 Heusden-Zolder, volksvertegenwoordiger, Belg  
 Dehaese Lieve, Luikersteenweg 187 te 3500 Hasselt, advocate, Belg  
 Delcroix Leo, Oude Postbaan 21 te 3600 Genk, gedelegeerd bestuurder, Belg  
 Elsen Jef, Molenstraat 97 te 3550 Heusden-Zolder, directeur cultuur-consulent, Belg  
 Heeren Veerle, Oudestationsstraat 37 te 3806 Velm, Vlaams volksvertegenwoordiger, Belg  
 Johan Sauwens, Leterweg 66 te 3740 Bilzen, Vlaams volksvertegenwoordiger, Belg  
 Kelchtermans Theo, Burkel 33 te 3990 Peer, Burgemeester, Belg  
 Kindermans Gerald, Steenweg 161 te 3870 Heers, Burgemeester, Belg  
 Lemmens Ruben, Boommeerstraat 23 bus 11 te 3600 Genk, Privésecretaris, Belg  
 Martens Marc, Delweg 20 te 3600 Genk, secretaris-penningmeester, Belg  
 Moors Christiaan, Hoogstraat 39 te 3740 Rosmeer, gepensioneerde, Belg  
 Terwingen Raf, Desteinstraat 26 te 3630 Maasmechelen, volksvertegenwoordiger, Belg  
 Truyens Raf, Hoofstraat 12 te 3941 Hechtel-Eksel, Burgemeester, Belg  
 Van der Auwera Liesbeth, Mussenburgstraat 33 te 3960 Bree, volksvertegenwoordiger, Belg  
 Vandeurzen Jo, Brakenstraat 6 te 3600 Genk, Minister, Belg  
 Yalçin Hilâl, Ijskelder 47 te 3550 Heusden-Zolder, volksvertegenwoordiger, Belg

Controleorgaan:

de Burg. BVBA Van Impe, Mertens & Associates Bedrijfsrevisoren, Keizersplein 44 te 9300 Aalst, vertegenwoordigd door de heer Herman J. Van Impe en de heer Joris Mertens.

Component :  
IPOVO Limburg vzw

BALANS	2009	2008
Vaste activa	0,00	0,00
Vlottende activa	40.276,83	42.449,13
Totaal van de activa	40.276,83	42.449,13
Patrimonium	15.180,25	-13.291,37
Voorzieningen en uitgestelde belastingen	0,00	0,00
Schulden	25.096,58	55.740,50
Totaal van de passiva	40.276,83	42.449,13

RESULTATENREKENING		
Opbrengsten uit de gewone werking	258.994,42	255.084,80
Kosten uit de gewone werking	-230.637,72	-213.652,71
Resultaat uit de gewone werking vóór financieel resultaat	28.356,70	41.432,09
Financiële opbrengsten	211,01	269,87
Financiële kosten	-96,07	-112,40
Resultaat uit de gewone werking vóór belastingen	28.471,64	41.589,56
Uitzonderlijke opbrengsten	0,00	952,96
Uitzonderlijke kosten	-0,02	0,00
Resultaat vóór belastingen	28.471,62	42.542,52
Belastingen		
Resultaat van het boekjaar	28.471,62	42.542,52

Aantal tewerkgestelde personen uitgedrukt in voltijdse  
equivalenten :

2,22

2,11

**Agora**

Juridische vorm: Vereniging zonder winstoogmerk

Zetel: Wetstraat 89 te 1040 Brussel

Maatschappelijk Doel: artikel 3 van de statuten: "De vereniging heeft tot doel, met uitsluiting van enig winstoogmerk, CD&V en desgevallend andere politieke partijen waarmee CD&V een kartelovereenkomst heeft gesloten en dit voor de duur van de overeenkomst, financieel en materieel te ondersteunen.

Meer in het bijzonder zal de vereniging de dotaties die van overheidswege voor CD&V en voor een eventuele kartelpartner voorzien zijn, in ontvangst nemen. De vereniging zal zich hierbij richten naar de bepalingen van de wet van 4 juli 1989 betreffende de financiering van de politieke partijen, evenals naar de reglementeringen en de uitvoeringsbepalingen die uit deze wetgeving voortspruiten."

Samenstelling van de Raad van Bestuur:

Caluwé Ludwig, Kloosterstraat 61, 2910 Essen, Volksvertegenwoordiger, Belg.

Demeester Pieter, Voorzitter, Louis Hapsstraat 216, 1040 Brussel, Alg.Sec. CD&V, Belg.

de Bethune Sabine, Kasteeldreef 10, 8510 Marke, Senator, Belg.

De Zaeger Piet, Frankenweg 16 bus 7, 2500 Lier, Directeur NV-A, Belg.

Gryffroy, Platanendreef 27, 9090 Melle, Afgevaardigd Bestuurder, Belg.

Suys Raf, Afgevaardigd Beheerder, Secretaris, Magerstraat 88, 9420 Erpe-Mere, Landbouwkundig Ingenieur, Belg.

Thyssen Marianne, Oude Netensebaan 39, 3051 Sint-Joris-Weert, Parlements lid, Belg.

Verherstraeten Servais, Smallestraat 22, 2400 Mol, Parlements lid, Belg.

Controleorgaan:

de Burg. BVBA Van Impe, Mertens & Associates Bedrijfsrevisoren, Keizersplein 44 te 9300 Aalst, vertegenwoordigd door de heren Herman J. Van Impe en Joris Mertens.



Component :  
Agora vzw

BALANS	2009	2008
Vaste activa	0,00	0,00
Vlottende activa	147.976,95	166.502,59
Totaal van de activa	147.976,95	166.502,59
Patrimonium	2.344,24	2.947,22
Voorzieningen en uitgestelde belastingen	0,00	0,00
Schulden	145.632,71	163.555,37
Totaal van de passiva	147.976,95	166.502,59

RESULTATENREKENING		
Opbrengsten uit de gewone werking	5.644.905,06	5.612.711,47
Kosten uit de gewone werking	-5.645.516,04	-5.613.340,78
Resultaat uit de gewone werking vóór financieel resultaat	-610,98	-629,31
Financiële opbrengsten	114,20	311,52
Financiële kosten	-106,20	-106,70
Resultaat uit de gewone werking vóór belastingen	-602,98	-424,49
Uitzonderlijke opbrengsten		
Uitzonderlijke kosten		
Resultaat vóór belastingen	-602,98	-424,49
Belastingen	0,00	0,00
Resultaat van het boekjaar	-602,98	-424,49

Aantal tewerkgestelde personen uitgedrukt in voltijdse  
equivalenten : 0,00 0,00

## Unitas

Juridische vorm: Vereniging zonder winstoogmerk

Zetel: Wetstraat 89 te 1040 Brussel

Maatschappelijk doel: artikel 3 van de statuten: "De vereniging heeft tot doel, met uitsluiting van enig winstoogmerk, de materiële, communicatieve, logistieke en organisatorische aangelegenheden van CD&V op de meest ruime wijze te behartigen. Zij is bevoegd om alle roerende en onroerende goederen die zij voor het verwezenlijken van haar doel nodig heeft, in eigendom te nemen of te houden of andere zakelijke rechten uit te oefenen.

Zij kan in deze zin ook, doch slechts op bijkomstige wijze, handelsdaden stellen, enkel voor zover de opbrengst hiervan uitsluitend wordt besteed aan het doel waarvoor zij werd opgericht.

In het bijzonder zal zij instaan om mede volgende activiteiten te verrichten:

- het ondersteunen van alle organisatorische belangen van CD&V;
- het ondernemen van de gewenste en noodzakelijke activiteiten in verband met o.m. studie- en vormingswerk, communicatie en propaganda, de werking van jongeren, vrouwen, senioren en andere bijzondere doelgroepen (mandatarissen, enz.) en thema's die relevant zijn;
- het behartigen van materiële, communicatieve, logistieke en organisatorische opdrachten vanwege de Algemene Vergadering van CD&V;
- de inrichting van een permanent secretariaat om hogergenoemde activiteiten te vervullen."

### Samenstelling van de Raad van Bestuur:

Caluwé Ludwig, Kloosterstraat 61, 2910 Essen, Volksvertegenwoordiger, Belg.

Demeester Pieter, Voorzitter, Louis Hapsstraat 216, 1040 Brussel, Alg.Sec. CD&V, Belg.

de Bethune Sabine, Kasteeldreef 10, 8510 Marke, Senator, Belg.

Suys Raf, Secretaris en Afgevaardigd Bestuurder, Magerstraat 88, 9420 Erpe-Mere, Landbouwkundig Ingenieur, Belg.

Thyssen Marianne, Oude Netensebaan 39, 3051 Sint-Joris-Weert, Politica, Belg.

Vandenbossche Walter, René Berrewaertsiaan 34, 1070 Brussel, Volksvertegenwoordiger, Belg.

Verherstraeten Servais, Smallestraat 22, 2400 Mol, Volksvertegenwoordiger, Belg.

### Controleorgaan:

de Burg. BVBA Van Impe, Mertens & Associates Bedrijfsrevisoren, Keizersplein 44 te 9300 Aalst, vertegenwoordigd door de heren Herman J. Van Impe en Joris Mertens.

Component :  
Unitas vzw

BALANS	2009	2008
Vaste activa	4.395.458,00	4.675.481,46
Vlottende activa	1.760.893,90	2.283.206,02
Totaal van de activa	6.156.351,90	6.958.687,48
Patrimonium	2.027.112,50	1.619.776,09
Voorzieningen en uitgestelde belastingen	1.295.000,00	1.825.000,00
Schulden	2.834.239,40	3.513.911,39
Totaal van de passiva	6.156.351,90	6.958.687,48

RESULTATENREKENING		
Opbrengsten uit de gewone werking	9.060.345,66	8.921.776,82
Kosten uit de gewone werking	-8.592.828,65	-8.415.577,28
Resultaat uit de gewone werking vóór financieel resultaat	467.517,01	506.199,54
Financiële opbrengsten	83.178,95	133.152,37
Financiële kosten	-68.227,95	-79.855,11
Resultaat uit de gewone werking vóór belastingen	482.468,01	559.496,80
Uitzonderlijke opbrengsten	2.124,09	4.371,62
Uitzonderlijke kosten	-77.255,69	-156.734,58
Resultaat vóór belastingen	407.336,41	407.133,84
Belastingen		
Resultaat van het boekjaar	407.336,41	407.133,84

Aantal tewerkgestelde personen uitgedrukt in voltijdse  
equivalenten :

43,05

43,10

**Unitas Brussel - Halle - Vilvoorde**

Juridische vorm : Vereniging zonder Winstoogmerk.

Zetel: Brusselsesteenweg 806, 1731 Asse (Zellik)

Maatschappelijk doel: artikel 3 van de statuten: "De vereniging heeft tot doel, met uitsluiting van enig winstoogmerk, de materiële, communicatieve, logistieke en organisatorische aangelegenheden van Christen-Democratisch & Vlaams binnen de arrondissementale partijorganen van Brussel - Halle - Vilvoorde op de meest ruime wijze te behartigen. Zij is bevoegd om alle roerende en onroerende goederen, die zij voor het verwezenlijken van haar doel nodig heeft, in eigendom te nemen of te houden of te vervreemden of andere zakelijke rechten uit te oefenen. Zij kan in deze zin ook, doch slechts op bijkomstige wijze, handelsdaden stellen, enkel voor zover de opbrengst hiervan uitsluitend wordt besteed aan het doel waarvoor zij werd opgericht."

Samenstelling van de Raad van Bestuur:

Baets Alfons Maria Jozef, Lodewijk De Vochtlaan 8, Heverlee, criminoloog, Belg.  
Delvou Monique Leona, Neerstraat 28, Sint-Martens-Bodegem, juriste, Belg.  
Doomst Michel, Koekoekstraat 65, Gooik, licentiaat Germaanse filologie, Belg.  
Geeraerts Paul Jozef Marie, Kleinendries 11, Teralfene, gepensioneerd ambtenaar, Belg.  
Olbrechts Jean Paul, Pastoor Delestréstraat 53, Grimbergen, regent, Belg.  
Verhaegen Christianne Josée Jeanne, Brusselsesteenweg 70, Meise, bedrijfsadviseur, Belg.  
Van Laethem Kris, Bronstraat 20 bus 7, Sint-Pieters-Leeuw, bediende, Belg.

Controleorgaan:

de Burg. BVBA Van Impe, Mertens & Associates Bedrijfsrevisoren, Keizersplein 44 te 9300 Aalst, vertegenwoordigd door de heer Herman J. Van Impe en de heer Joris Mertens.

Component :  
Unitas Brussel-Halle-Vilvoorde vzw

BALANS	2009	2008
Vaste activa	1.042,10	2.300,52
Vlottende activa	144.093,22	109.348,44
Totaal van de activa	145.135,32	111.648,96
Patrimonium	91.439,23	71.549,52
Voorzieningen en uitgestelde belastingen	22.500,00	22.500,00
Schulden	31.196,09	17.599,44
Totaal van de passiva	145.135,32	111.648,96

RESULTATENREKENING		
Opbrengsten uit de gewone werking	84.881,56	73.717,24
Kosten uit de gewone werking	-85.415,42	-80.969,68
Resultaat uit de gewone werking vóór financieel resultaat	-533,86	-7.252,44
Financiële opbrengsten	5.517,31	7.963,04
Financiële kosten	14.061,67	-73.281,30
Resultaat uit de gewone werking vóór belastingen	19.045,12	-72.570,70
Uitzonderlijke opbrengsten	2.775,30	746,79
Uitzonderlijke kosten	-1.930,71	-1.371,00
Resultaat vóór belastingen	19.889,71	-73.194,91
Belastingen		
Resultaat van het boekjaar	19.889,71	-73.194,91

Aantal tewerkgestelde personen uitgedrukt in voltijdse  
equivalenten :

0,00

0,00

**Unitas Arrondissement Leuven**

Juridische vorm : Vereniging zonder Winstoogmerk

Zetel : Van Monsstraat 107 te 3000 Leuven

Maatschappelijk doel : artikel 3 van de statuten: "de vereniging heeft tot doel, met uitsluiting van enig winstoogmerk, de materiële, communicatieve, logistieke en organisatorische aangelegenheden van CD&V binnen de arrondissementale partij-organen van Leuven, op de meest ruime wijze te behartigen. Zij is bevoegd om alle roerende en onroerende goederen die zij voor het verwezenlijken van haar doel nodig heeft, in eigendom te nemen of te houden of andere zakelijke rechten uit te oefenen.

Zij kan in deze zin ook, doch slechts op bijkomende wijze, handelsdaden stellen, enkel voor zover de opbrengst hiervan uitsluitend wordt besteed aan het doel waarvoor zij werd opgericht.

In het bijzonder zal zijn instaan om mede volgende activiteiten te verrichten :

- Het ondersteunen van alle organisatorische belangen van de CD&V in haar werkgebied
- Het ondernemen van de gewenste en noodzakelijke activiteiten in verband met o.m. studie- en vormingswerk, communicatie en propaganda, de werking van jongeren, vrouwen, senioren en andere bijzondere doelgroepen (mandatarissen, CDE, enz) en thema's die voor het eigen werkgebied relevant zijn;
- Het behartigen van materiële, communicatieve, logistieke en organisatorische opdrachten vanwege de algemene vergadering van CD&V;
- De inrichting van een permanent secretariaat om hogergenoemde activiteiten te vervullen."

Samenstelling van de Raad van Bestuur :

Claes Dirk, Benninksstraat 35 te 3111 Rotselaar, parlementslid, Belg  
 De Bent Jules, Rozenveldstraat 14 te 3210 Lubbeek, bediende, Belg  
 De Vlies Carl, Bondgenotenlaan 132 te 3000 Leuven, parlementslid, Belg  
 De Wachter Jos, Don Boscolaan 28 te 3050 Oud-Heverlee, Belg  
 Laurys Jan, Sparrenhof 11 te 3290 Diest, parlementslid, Belg  
 Marck Pol, Schoonzichtlaan 46 te 3020 Herent, ere-parlementslid, Belg  
 Meulemans Bert, Heikestraat 52/2 te 3190 Boortmeerbeek, bediende, Belg  
 Partyka Katrien, Leuvensesteenweg 94 te 3300 Tienen, schepen, Belg  
 Swinnen Monique, Oudebaan 59 te 3200 Aarschot, depute, Belg  
 Thijs Julien, Sint Pietersstraat 181 te 3300 Tienen, bediende, Belg  
 Thyssen Marianne, Oude Nethensebaan 24 te 3050 Oud-Heverlee, parlementslid, Belg  
 Vandenberghe Hugo, Walenstraat 12 te 3110 Rotselaar, parlementslid, Belg  
 Yvan Ottenbourgh, Baron De Becher Remyplein 48 te 3010 Kessel-lo, belg  
 Hermans An, P.J. Verhagenstraat 17 te 3000 Leuven, belg

Controleorgaan:

de Burg. BVBA Van Impe, Mertens & Associates Bedrijfsrevisoren, Keizersplein 44 te 9300 Aalst, vertegenwoordigd door de heer Herman J. Van Impe en de heer Joris Mertens.

Component :  
Unitas Arrondissement Leuven vzw

BALANS	2009	2008
Vaste activa	5.369,70	2.573,42
Vlottende activa	76.811,21	70.067,01
Totaal van de activa	82.180,91	72.640,43
Patrimonium	56.007,18	52.376,88
Voorzieningen en uitgestelde belastingen	16.000,00	16.000,00
Schulden	10.173,73	4.263,55
Totaal van de passiva	82.180,91	72.640,43

RESULTATENREKENING		
Opbrengsten uit de gewone werking	70.127,49	55.692,25
Kosten uit de gewone werking	-66.498,69	-41.404,91
Resultaat uit de gewone werking vóór financieel resultaat	3.628,80	14.287,34
Financiële opbrengsten	226,11	549,44
Financiële kosten	-245,74	-319,62
Resultaat uit de gewone werking vóór belastingen	3.609,17	14.517,16
Uitzonderlijke opbrengsten	21,13	2.252,82
Uitzonderlijke kosten	0,00	-8.734,05
Resultaat vóór belastingen	3.630,30	8.035,93
Belastingen		
Resultaat van het boekjaar	3.630,30	8.035,93

Aantal tewerkgestelde personen uitgedrukt in voltijdse  
equivalenten : 0,00 0,00

**Unitas arrondissement Limburg**

Juridische vorm : Vereniging zonder Winstoogmerk.

Zetel : Thonissenlaan 69, 3500 Hasselt.

Maatschappelijk doel : artikel 3 van de statuten: " De vereniging heeft tot doel, met uitsluiting van enig winstoogmerk, de materiële, communicatieve, logistieke en organisatorische aangelegenheden van *de CD&V*, op de meest ruime wijze te behartigen. Zij is bevoegd om alle roerende en onroerende goederen die zij voor het verwezenlijken van haar doel nodig heeft, in eigendom te nemen of te houden of andere zakelijke rechten uit te oefenen.

Zij kan in deze zin ook, doch slechts op bijkomstige wijze, handelsdaden stellen, enkel voor zover de opbrengst hiervan uitsluitend wordt besteed aan het doel waarvoor zij werd opgericht.

In het bijzonder zal zij instaan om mede volgende activiteiten te verrichten:

- het ondersteunen van alle organisatorische belangen van de CD&V
- het ondernemen van de gewenste en noodzakelijke activiteiten in verband met o.m. studie- en vormingswerk, communicatie en propaganda, de werking van jongeren, vrouwen, senioren en andere bijzondere doelgroepen (mandatarissen,, enz.) en thema's die relevant zijn;
- het behartigen van materiële, communicatieve, logistieke en organisatorische opdrachten vanwege de algemene vergadering van CD&V
- de inrichting van een permanent secretariaat om hoger genoemde activiteiten te vervullen.

Samenstelling van de Raad van Bestuur:

Beerden Georges, Alkenstraat 54 te 3512 Stevoort, gepensioneerde, Belg  
 Beke Wouter, Boterbloemstraat 1 te 3970 Leopoldsburg, Senator, Belg  
 Belet Ivo, Bekstraat 18 te 3500 Hasselt, Europees Volksvertegenwoordiger, Belg  
 Brouns Hubert, Weertersteenweg 170 te 3640 Kinrooi, Burgemeester, Belg  
 Claes Sonja, Terlaemenlaan 17 te 3550 Heusden-Zolder, volksvertegenwoordiger, Belg  
 Dehaese Lieve, Luikersteenweg 187 te 3500 Hasselt, advocate, Belg  
 Delcroix Leo, Oude Postbaan 21 te 3600 Genk, gedelegeerd bestuurder, Belg  
 Heeren Veerle, Oudestationsstraat 37 te 3806 Velm, Vlaams volksvertegenwoordiger, Belg  
 Martens Marc, Delweg 20 te 3600 Genk, secretaris-penningmeester, Belg  
 Sauwens Johan, Leterweg 66 te 3740 Bilzen, Vlaams volksvertegenwoordiger, Belg  
 Kelchtermans Theo, Burkel 33 te 3990 Peer, Burgemeester, Belg  
 Kindermans Gerald, Steenweg 161 te 3870 Heers, Burgemeester, Belg  
 Lemmens Ruben, Boommeerstraat 23 bus 11 te 3600 Genk, Privésecretaris, Belg  
 Moors Christiaan, Hoogstraat 39 te 3740 Rosmeer, gepensioneerde, Belg  
 Smeets Frank, St. Martensstraat 6 te 3910 Neerpelt, gedeputeerde, Belg  
 Terwingen Raf, Desteinstraat 26 te 3630 Maasmechelen, volksvertegenwoordiger, Belg  
 Thijs Erika, Reekstraat 26 te 3740 Rijkhoven, gedeputeerde, Belg  
 Truyens Raf, Hoofstraat 12 te 3941 Hechtel-Eksel, Burgemeester, Belg  
 Van der Auwera Liesbeth, Mussenburgstraat 33 te 3960 Bree, volksvertegenwoordiger, Belg  
 Vandeput Marc, Runksterkiezel 109 te 3500 Hasselt, gedeputeerde, Belg  
 Vandeurzen Jo, Brakenstraat 6 te 3600 Genk, Minister, Belg  
 Yalçın Hilâl, Ijskelder 47 te 3550 Heusden-Zolder, volksvertegenwoordiger, Belg

Controleorgaan:

de Burg. BVBA Van Impe, Mertens & Associates Bedrijfsrevisoren, Keizersplein 44 te 9300 Aalst, vertegenwoordigd door de heer Herman J. Van Impe en de heer Joris Mertens.



Component :  
Unitas Arrondissement Limburg vzw

BALANS	2009	2008
Vaste activa	11.918,38	7.956,89
Vlottende activa	128.333,78	177.007,56
Totaal van de activa	140.252,16	184.964,45
Patrimonium	-57.408,09	52.021,24
Voorzieningen en uitgestelde belastingen	92.858,78	75.288,18
Schulden	104.801,47	57.655,03
Totaal van de passiva	140.252,16	184.964,45

RESULTATENREKENING		
Opbrengsten uit de gewone werking	188.003,79	184.787,96
Kosten uit de gewone werking	-296.908,31	-246.955,46
Resultaat uit de gewone werking vóór financieel resultaat	-108.904,52	-62.167,50
Financiële opbrengsten	1.005,24	1.533,55
Financiële kosten	-231,71	-243,66
Resultaat uit de gewone werking vóór belastingen	-108.130,99	-60.877,61
Uitzonderlijke opbrengsten	0,00	0,00
Uitzonderlijke kosten	-1.298,34	-524,22
Resultaat vóór belastingen	-109.429,33	-61.401,83
Belastingen		
Resultaat van het boekjaar	-109.429,33	-61.401,83

Aantal tewerkgestelde personen uitgedrukt in voltijdse  
equivalenten :

0,00

0,00

**Unitas Provincie Oost-Vlaanderen**

Juridische vorm : Vereniging zonder Winstoogmerk

Zetel : Koning Albertlaan 214 te 9000 Gent

Maatschappelijk doel : artikel 3 van de statuten: "de vereniging heeft tot doel, met uitsluiting van enig winstoogmerk, de materiële, communicatieve, logistieke en organisatorische aangelegenheden van CD&V op de meest ruime wijze te behartigen. Zij is bevoegd om alle roerende en onroerende goederen die zij voor het verwezenlijken van haar doel nodig heeft, in eigendom te nemen of te houden of andere zakelijke rechten uit te oefenen.

Zij kan in deze zin ook, doch slechts op bijkomende wijze, handelsdaden stellen, enkel voor zover de opbrengst hiervan uitsluitend wordt besteed aan het doel waarvoor zij werd opgericht.

In het bijzonder zal zijn instaan om mede volgende activiteiten te verrichten :

- Het ondersteunen van alle organisatorische belangen van de CD&V;
- Het ondernemen van de gewenste en noodzakelijke activiteiten in verband met o.m. studie- en vormingswerk, communicatie en propaganda, de werking van jongeren, vrouwen, senioren en andere bijzondere doelgroepen (mandatarissen, enz) en thema's die relevant zijn;
- Het behartigen van materiële, communicatieve, logistieke en organisatorische opdrachten vanwege de Algemene Vergadering van CD&V;
- De fractiewerking van de provincie Oost-Vlaanderen betalen en hiertoe de begroting vaststellen;
- De medefinanciering van de onkosten bij het organiseren van verkiezingen in de provincie;
- Het verspreiden en het propageren op de meest ruime schaal en met alle mogelijke middelen van de Christen-democratische gedachte;
- De inrichting van secretariaten om bovengenoemde activiteiten te vervullen en de controle van de werking van die secretariaten.

Samenstelling van de Raad van Bestuur :

Degadt Peter, Karel Picquélaan 115, 9800 Deinze, gedelegeerd bestuurder VVI, Belg.  
 Demeester Pieter, Louis Hapstraat 216, 1040 Etterbeek, Alg.Sec. CD&V, Belg.  
 Foulon Jan, Noodstraat 2c, 9600 Ronse, zelfstandige, Belg.  
 Franssen Cindy, Graaf Van Landastraat 35, 9700 Oudenaarde, Volksvertegenwoordiger, Belg.  
 Liebaut Hilaire, Cederlaan 2, 9160 Lokeren, gepensioneerde, Belg.  
 Machiels Bruno, Veldstraat 151, 9140 Temse, bruggepenioneerde, Belg.  
 Roman Marc, Wurmendries 16, 9620 Zottegem, ambtenaar, Belg.  
 Van Hamme Odette, Aalstgoed 2, 9900 Eeklo, landbouwster, Belg.  
 Van Landeghem Maria, Kleine Dweersstraat 17, 9140 Temse, prov.secretaris CD&V, Belg.  
 Van Wambeke Hubert, Gentsesteeweg 179, 9620 Zottegem, eresenator, Belg.  
 Vercamer Alexander, Moerenakker 4, 9070 Destelbergen, gedeputeerde, Belg.  
 Vermeulen Jan, Emiel Clauslaan 115, 9800 Deinze, advocaat, Belg.

Controleorgaan:

de Burg. BVBA Van Impe, Mertens & Associates Bedrijfsrevisoren, Keizersplein 44 te 9300 Aalst, vertegenwoordigd door de heer Herman J. Van Impe en de heer Joris Mertens.

## 4 - 1779/1 (Senaat/Sénat)

Component :

CD&amp;V Provincie Oost-Vlaanderen

BALANS	2009	2008
Vaste activa	39.666,99	43.223,73
Vlottende activa	1.286.560,95	1.271.803,76
Totaal van de activa	1.326.227,94	1.315.027,49
Patrimonium	1.139.036,10	1.047.530,11
Voorzieningen en uitgestelde belastingen	171.052,69	237.731,56
Schulden	16.139,15	29.765,82
Totaal van de passiva	1.326.227,94	1.315.027,49

RESULTATENREKENING		
Opbrengsten uit de gewone werking	454.554,36	442.793,57
Kosten uit de gewone werking	-401.105,98	-308.263,90
Resultaat uit de gewone werking vóór financieel resultaat	53.448,38	134.529,67
Financiële opbrengsten	39.858,59	10.039,88
Financiële kosten	-496,65	-376,92
Resultaat uit de gewone werking vóór belastingen	92.810,32	144.192,63
Uitzonderlijke opbrengsten	160,63	92.000,01
Uitzonderlijke kosten	-1.464,96	-457.532,85
Resultaat vóór belastingen	91.505,99	-221.340,21
Belastingen		
Resultaat van het boekjaar	91.505,99	-221.340,21

Aantal tewerkgestelde personen uitgedrukt in voltijdse equivalenten :

0,00

0,00

**Unitas Provincie West-Vlaanderen**

Juridische vorm: Vereniging zonder Winstoogmerk.

Zetel: Groeningestraat 19, 8500 Kortrijk,

Maatschappelijk doel: Artikel 3 van de statuten: "De vereniging heeft tot doel, met uitsluiting van enig winstoogmerk, de materiële, communicatieve, logistieke en organisatorische aangelegenheden van CD&V op de meest ruime wijze te behartigen. Zij is bevoegd om alle roerende en onroerende goederen die zij voor het verwezenlijken van haar doel nodig heeft, in eigendom te nemen of te houden of andere zakelijke rechten uit te oefenen.

Zij kan in deze zin ook, doch slechts op bijkomstige wijze, handelsdaden stellen, enkel voor zover de opbrengst hiervan uitsluitend wordt besteed aan het doel waarvoor zij werd opgericht.

In het bijzonder zal zij instaan om mede volgende activiteiten te verrichten:

- het ondersteunen van alle organisatorische belangen van CD&V;
- het ondernemen van de gewenste en noodzakelijke activiteiten in verband met o.m. studie- en vormingswerk, communicatie en propaganda, de werking van jongeren, vrouwen, senioren en andere bijzondere doelgroepen (mandatarissen, enz.) en thema's die relevant zijn;
- het behartigen van materiële, communicatieve, logistieke en organisatorische opdrachten vanwege de Algemene Vergadering van CD&V;
- De medefinanciering van de onkosten bij het organiseren van verkiezingen in de provincie;
- Het verspreiden en het propageren op de meest ruime schaal en met alle mogelijk middelen van de Christen-democratische gedachte.
- de inrichting van secretariaten om bovengenoemde activiteiten te vervullen en de controle van de werking van die secretariaten."

Samenstelling Raad Van Bestuur zoals vermeld in de statuten:

Cool Annie, Vaartstraat 37, 8470 Gistel, kabinetsmedewerker, Belg  
 Coppens Laurent, Ten Dries 4, 8930 Rekkem, ambtenaar, Belg  
 De fauw Dirk, Manitobalaan 29, 8200 Sint-Andries Brugge, gedeputeerde, Belg  
 Defruyt Veronique, Kloosterstraat 8, 8421 Vlissegem, medisch secretaresse, Belg  
 Dehaene Dominique, Capucienenstraat 37, 8900 Ieper, parlementair medewerker, Belg  
 Deseyn Luc, Processiestraat 37, 8510 Bellegem, Belg  
 Furniere Brenda, Vijfseweg 54 bus 23, 8790 Waregem, kabinetsmedewerker, Belg  
 Jonckheere Joke, Oudstrijderslaan 24, 8920 Langemark-Poelkapelle, kabinetsmedewerker, Belg  
 Maene-Vileyn Chris, Bossuytlaan 27, 8310 Assebroek, bediende, Belg  
 Mahieu Stijn, Ingoogemstraat 11, 8790 Waregem, consultant, Belg  
 Marchand Wouter, Hoogwielkestraat 51, 8810 Lichtervelde, arts, Belg  
 Muylle Nathalie, Vijfwegenstraat 316, 8800 Rumbeke, Federaal Volksvertegenwoordiger  
 Roelof Els, Sint-Godelievestraat 40, 8020 Oostkamp, consulent, Belg  
 Rogissart Guy, Wiedauwbus 38, 8310 Sint-Kruis Brugge, bediende, Belg  
 Vandecasteele Kris, Schipstraat 63, 8620 Nieuwpoort, schepen, Belg  
 Vande Caveye Luc, Waterstraat 28, 8020 Oostkamp, schepen, Belg  
 Van den Bulcke-Schaballie Cecile, Roeselarestraat 22 bus 3/1, 8840 Oostnieuwkerke, gepensioneerd, Belg  
 Vanpoucke Daniël, Tieltstraat 104, 8760 Meulebeke, burgemeester, Belg  
 Vermeire Kristof, Ruiterslaan 9B, 8450 Bredene, parlementair medewerker, Belg  
 Verstreken Johan, Zeedijk 97 bus 0332, 8400 Oostende, Vlaams Parlementslid, Belg

Controleorgaan:

de Burg. BVBA Van Impe, Mertens & Associates Bedrijfsrevisoren, Keizersplein 44 te 9300 Aalst, vertegenwoordigd door de heren Herman J. Van Impe en Joris Mertens.

Component :  
Unitas Provincie West-Vlaanderen vzw

BALANS	2009	2008
Vaste activa	137.049,88	136.636,09
Vlottende activa	410.866,26	516.340,76
Totaal van de activa	547.916,14	652.976,85
Patrimonium	488.076,70	449.867,49
Voorzieningen en uitgestelde belastingen	44.667,00	139.667,00
Schulden	15.172,44	63.442,36
Totaal van de passiva	547.916,14	652.976,85

RESULTATENREKENING		
Opbrengsten uit de gewone werking	364.887,35	513.594,23
Kosten uit de gewone werking	-331.562,53	-256.440,98
Resultaat uit de gewone werking vóór financieel resultaat	33.324,82	257.153,25
Financiële opbrengsten	5.287,34	3.722,54
Financiële kosten	-858,61	-826,88
Resultaat uit de gewone werking vóór belastingen	37.753,55	260.048,91
Uitzonderlijke opbrengsten	455,66	14.232,16
Uitzonderlijke kosten	0,00	-27.617,95
Resultaat vóór belastingen	38.209,21	246.663,12
Belastingen		
Resultaat van het boekjaar	38.209,21	246.663,12

Aantal tewerkgestelde personen uitgedrukt in voltijdse  
equivalenten : 0,00 0,00

**Tehuis van CD&V**

Juridische vorm: Burgerlijke maatschappij onder vorm van samenwerkende vennootschap.

Zetel: Italiëlei 171 te 2000 Antwerpen

Maatschappelijk doel: artikel 3 van de statuten: de maatschappij heeft tot doel alle verhandelingen betreffende onroerende en roerende goederen, het beleggen van kapitalen en het beheer van alle goederen. De maatschappij is gerechtigd allerhande onroerende en installaties aan te kopen, huurcelen af te sluiten, te bouwen, te verkopen of te ruilen.

In het algemeen zal de vennootschap alle handelingen mogen verrichten in rechtstreekse of onrechtstreeks, geheel of gedeeltelijk verband met haar maatschappelijk doel.

Samenstelling Raad van Bestuur:

Mallants Björn, Acaciastraat 7, 2400 Mol, Belg  
Martens Dirk, Wijnegemsesteenweg 103A, 2970 Schilde  
Muts Boudewijn, Elisabethlaan 113, 2600 Berchem  
Van Broekhoven André, Pierstraat 257, 2840 Rumst

Controleorgaan:

de Burg. BVBA Van Impe, Mertens & Associates Bedrijfsrevisoren, Keizersplein 44 te 9300 Aalst, vertegenwoordigd door de heer Herman J. Van Impe en de heer Joris Mertens.

Component :  
Tehuis van de Christelijke Volkspartij CV

BALANS	2009	2008
Vaste activa	21.093,85	21.093,85
Vlottende activa	63.779,39	61.228,16
Totaal van de activa	84.873,24	82.322,01
Patrimonium	84.873,24	82.322,01
Voorzieningen en uitgestelde belastingen	0,00	0,00
Schulden	0,00	0,00
Totaal van de passiva	84.873,24	82.322,01

RESULTATENREKENING		
Opbrengsten uit de gewone werking	16.362,00	16.362,00
Kosten uit de gewone werking	-15.007,75	-13.785,29
Resultaat uit de gewone werking vóór financieel resultaat	1.354,25	2.576,71
Financiële opbrengsten	1.340,25	1.874,00
Financiële kosten	-143,27	-131,15
Resultaat uit de gewone werking vóór belastingen	2.551,23	4.319,56
Uitzonderlijke opbrengsten		
Uitzonderlijke kosten		
Resultaat vóór belastingen	2.551,23	4.319,56
Belastingen	0,00	-271,78
Resultaat van het boekjaar	2.551,23	4.047,78

Aantal tewerkgestelde personen uitgedrukt in voltijdse  
equivalenten : 0,00 0,00

**Unitas Hoofdstedelijke afdeling Brussel**

Juridische vorm: vereniging zonder winstoogmerk.

Zetel: Wetstraat 89, 1040 Brussel

Maatschappelijk doel:

Statuten, artikel 3:

*"De vereniging heeft tot doel, met uitsluiting van enig winstoogmerk, de materiële, communicatieve, logistieke en organisatorische aangelegenheden van CD&V in de Hoofdstedelijke afdeling Brussel op de meest ruime wijze te behartigen."*

Samenstelling Raad van Bestuur:

Dubois, Etienne, Roosendaalstraat 225 te 1190 Vorst, Bestuurder, Belg  
Depoorter, Iris, Hof Terelst 10 te 1790 Affligem, Adviseur, Belg  
Claes, José, Korporaal Trésigniestraat 7 te 1190 Vorst, Ambtenaar, Belg  
Vandenabeele, Geert, Rogierlaan 86 te 1030 Schaarbeek, Bedrijfsjurist, Belg  
Nys, Geert, Werfstraat 17 te 1000 Brussel, Adviseur, Belg

Controleorgaan:

de Burg. BVBA Van Impe, Mertens & Associates Bedrijfsrevisoren, Keizersplein 44 te 9300 Aalst, vertegenwoordigd door de heer Herman J. Van Impe en de heer Joris Mertens.



Component :  
Unitas Hoofdstedelijke Afdeling Brussel vzw

BALANS	2009	2008
Vaste activa	0,00	0,00
Vlottende activa	102.887,56	106.375,70
Totaal van de activa	102.887,56	106.375,70
Patrimonium	81.215,04	103.795,97
Voorzieningen en uitgestelde belastingen	17.000,00	0,00
Schulden	4.672,52	2.679,73
Totaal van de passiva	102.887,56	106.475,70

RESULTATENREKENING		
Opbrengsten uit de gewone werking	83.386,05	17.744,02
Kosten uit de gewone werking	-106.811,45	-6.491,36
Resultaat uit de gewone werking vóór financieel resultaat	-23.425,40	11.252,66
Financiële opbrengsten	978,36	2.474,36
Financiële kosten	-133,89	-88,28
Resultaat uit de gewone werking vóór belastingen	-22.580,93	13.638,74
Uitzonderlijke opbrengsten	0,00	0,00
Uitzonderlijke kosten	0,00	0,00
Resultaat vóór belastingen	-22.580,93	13.638,74
Belastingen		
Resultaat van het boekjaar	-22.580,93	13.638,74

Aantal tewerkgestelde personen uitgedrukt in voltijdse  
equivalenten : 0,00 0,00

## Unitas Provincie Antwerpen

Juridische vorm: Vereniging zonder Winstoogmerk.

Zetel: Italiëlei 171, 2000 Antwerpen

Maatschappelijk doel:

Statuten, artikel 3:

De vereniging heeft tot doel, de materiële, communicatieve, logistieke en organisatorische aangelegenheden van CD&V op de meest ruime wijze te behartigen. Zij is bevoegd om alle roerende en onroerende goederen die zij voor het verwezenlijken van haar doel nodig heeft, in eigendom te nemen of te houden of andere zakelijke rechten uit te oefenen.

Zij kan in deze zin ook, doch slechts op bijkomstige wijze, handelsdaden stellen, enkel voor zover de opbrengst hiervan uitsluitend wordt besteed aan het doel waarvoor zij werd opgericht.

In het bijzonder zal zij instaan om mede volgende activiteiten te verrichten:

- het ondersteunen van alle organisatorische belangen van CD&V;
- het ondernemen van de gewenste en noodzakelijke activiteiten in verband met o.m. studie- en vormingswerk, communicatie en propaganda, de werking van jongeren, vrouwen, senioren en andere bijzondere doelgroepen (mandatarissen, enz.) en thema's die relevant zijn;
- het behartigen van materiële, communicatieve, logistieke en organisatorische opdrachten vanwege het provinciaal bestuur van CD&V;
- het behartigen van materiële, communicatieve, logistieke en organisatorische opdrachten vanwege de regiobesturen van CD&V;
- Het verspreiden en het propageren op de meest ruime schaal en met alle mogelijk middelen van de Christen-democratische gedachte.
- de inrichting van secretariaten om bovengenoemde activiteiten te vervullen en de controle van de werking van die secretariaten.

Samenstelling Raad Van Bestuur:

Ansoms Jos, Voorzitter, Molenbosweg 33, 2990 Wuustwezel, Belg  
 Mallants Björn, Afgevaardigd bestuurder, Acaciastraat 7, 2400 Mol, Belg  
 De Schutter François, Wilders 51, 2440 Geel, Belg  
 De Veuster Christiane, Ondervoorzitster, Vogelstraat 83, 2580 Putte, Belg  
 Helsen Ludo, Oude Geelsebaan 19, 2431 Veerle, Belg  
 Janssens Eric, Valkstraat 25, 2860 Sint-Katelijne-Waver, Belg  
 Martens Dirk, Wijnegemsesteenweg 103A, 2970 Schilde, Belg  
 Muts Boudewijn, Elisabethlaan 113, 2600 Berchem, Belg  
 Van Broekhoven André, Pierstraat 257, 2840 Rumst, Belg

Controleorgaan:

de Burg. BVBA Van Impe, Mertens & Associates Bedrijfsrevisoren, Keizersplein 44 te 9300 Aalst, vertegenwoordigd door de heren Herman J. Van Impe en Joris Mertens.

Component :  
Unitas Provincie Antwerpen

BALANS	2009	2008
Vaste activa	94.103,57	83.036,78
Vlottende activa	492.831,50	501.035,51
Totaal van de activa	586.935,07	584.072,29
Patrimonium	446.545,50	430.447,59
Voorzieningen en uitgestelde belastingen	104.800,00	128.200,00
Schulden	35.589,57	25.424,70
Totaal van de passiva	586.935,07	584.072,29

RESULTATENREKENING		
Opbrengsten uit de gewone werking	446.664,28	360.920,43
Kosten uit de gewone werking	-418.848,05	-280.847,65
Resultaat uit de gewone werking vóór financieel resultaat	27.816,23	80.072,78
Financiële opbrengsten	3.214,88	7.786,75
Financiële kosten	-151,60	-181,58
Resultaat uit de gewone werking vóór belastingen	30.879,51	87.677,95
Uitzonderlijke opbrengsten	0,00	16.540,44
Uitzonderlijke kosten	-14.781,60	-500,84
Resultaat vóór belastingen	16.097,91	103.717,55
Belastingen		
Resultaat van het boekjaar	16.097,91	103.717,55

Aantal tewerkgestelde personen uitgedrukt in voltijdse  
equivalenten :

0,00

0,00

## Unitas Provincie Vlaams-Brabant

Juridische vorm : Vereniging zonder Winstoogmerk

Zetel : Van Monsstraat 107 te 3000 Leuven

Maatschappelijk doel : artikel 3 van de statuten: "de vereniging heeft tot doel, met uitsluiting van enig winstoogmerk, de materiële, communicatieve, logistieke en organisatorische aangelegenheden van CD&V op de meest ruime wijze te behartigen. Zij is bevoegd om alle roerende en onroerende goederen die zij voor het verwezenlijken van haar doel nodig heeft, in eigendom te nemen of te houden of andere zakelijke rechten uit te oefenen.

Zij kan in deze zin ook, doch slechts op bijkomende wijze, handelsdaden stellen, enkel voor zover de opbrengst hiervan uitsluitend wordt besteed aan het doel waarvoor zij werd opgericht.

In het bijzonder zal zijn instaan om mede volgende activiteiten te verrichten :

- Het ondersteunen van alle organisatorische belangen van de CD&V in haar werkgebied Vlaams-Brabant;
- Het ondernemen van de gewenste en noodzakelijke activiteiten in verband met o.m. studie- en vormingswerk, communicatie en propaganda, de werking van jongeren, vrouwen, senioren en andere bijzondere doelgroepen (mandatarissen, enz) en thema's die relevant zijn;
- Het behartigen van materiële, communicatieve, logistieke en organisatorische opdrachten vanwege de Algemene Vergadering van CD&V;
- De inrichting van een permanent secretariaat om bovengenoemde activiteiten te vervullen."

### Samenstelling van de Raad van Bestuur :

Basteleurs Dirk, Terlaak 5, 1651 Lot, Belg  
 Becq Sonja, Bruinborrenlaan 24, 1861 Meise, Belg  
 Boon Erik, Dutselhoek 29 te 3220 Holsbeek, secretaris, Belg  
 Deboes Frans, Dorpstraat 72, 3200 Gelrode, Belg  
 Dehaene Tom, Eikstraat 83 te 1981 Zemst, Belg  
 Delvou Moniek, Neerstraat 28 te 1700 Dilbeek, Belg  
 Demeester Pieter, Louis Hapstraat 216 te 1040 Etterbeek, Belg  
 De Saegher Tom, Holsbeeksesteenweg 379 te 3010 Kessel-lo, bediende, Belg  
 Doomst Michel, Koekoekstraat 65 te 1755 Gooik, Belg  
 Haegemans Luc, Amerikalaan 17, 3000 Leuven, Belg  
 Laurys Jan, Sparrenhof 11 te 3290 Diest, voorzitter, Belg  
 Meulemans Bert, Heikestraat 52/2 te 3190 Boortmeerbeek, bediende, Belg  
 Mintjens Diane, Volmolenlaan 15 te 3000 Leuven, Waarnemer, Belg  
 Olbrechts Jean-Pol, P. Delestréstraat 53 te 1850 Grimbergen, Afgevaardigd Bestuurder, Belg  
 Partyka Katrien, Leuvenselaan 94 te 3300 Tienen, schepen, Belg  
 Poulussen Peter, Ter Linden 79 te 1785 Merchtem, Belg  
 Swinnen Monique, Oude Baan 59 te 3202 Aarschot, Belg  
 Thys Julien, Sint Pietersstraat 181 te 3300 Tienen,bediende, Belg  
 Van de Velde Andy, Grotesteenweg 91, 3350 Linter, Belg  
 Van Hoof Els, Predikherenstraat 3 te 3000 Leuven, Belg  
 Van Laethem Kris, Bronstraat 20 bus7 te 1601 Ruisbroek, secretaris, Belg  
 Verhaeren Erwin, Hooiweg 14, 1820 Melsbroek, Belg

### Controleorgaan:

de Burg. BVBA Van Impe, Mertens & Associates Bedrijfsrevisoren, Keizersplein 44 te 9300 Aalst, vertegenwoordigd door de heer Herman J. Van Impe en de heer Joris Mertens.

Component :  
Unitas Provincie Vlaams Brabant vzw

BALANS	2009	2008
Vaste activa	2.938,81	1.014,19
Viottende activa	127.082,39	108.994,39
Totaal van de activa	130.021,20	110.008,58
Patrimonium	8.905,68	82.622,18
Voorzienen en uitgestelde belastingen	78.950,00	0,00
Schulden	42.165,52	27.386,30
Totaal van de passiva	130.021,20	110.008,48

RESULTATENREKENING		
Opbrengsten uit de gewone werking	181.865,64	144.124,23
Kosten uit de gewone werking	-253.921,75	-88.619,53
Resultaat uit de gewone werking vóór financieel resultaat	-72.056,11	55.504,70
Financiële opbrengsten	640,82	43,93
Financiële kosten	-43,77	-58,36
Resultaat uit de gewone werking vóór belastingen	-71.459,06	55.490,27
Uitzonderlijke opbrengsten	384,58	10.234,75
Uitzonderlijke kosten	-2.642,02	-1.100,00
Resultaat vóór belastingen	-73.716,50	64.625,02
Belastingen		
Resultaat van het boekjaar	-73.716,50	64.625,02

Aantal tewerkgestelde personen uitgedrukt in voltijdse  
equivalenten : 0,00 0,00

**CD&V - Senaatsfractie**

Juridische vorm: feitelijke vereniging.

Zetel: Paleis van de Natie, Natieplein 1, 1009 Brussel.

Maatschappelijk doel: De vereniging is rechtstreeks verbonden met de politieke partij CD&V. Het doel van de vereniging is de werking van de CD&V-fractie en de leden van de CD&V-fractie in de Senaat te ondersteunen. Het vermogen van de vereniging moet worden aangewend voor dit doel.

Samenstelling beheersorgaan:

de Bethune Sabine, Senatrice, Voorzitster van de CD&V-fractie in de Senaat, Kasteeldreef 10, 8510 Kortrijk, Belg  
Beke Wouter, Senator, Boterbloemstraat 20, 3970 Leopoldsburg, Belg  
Claes Dirk, Senator, Beninksstraat 35, 3111 Rotselaar, Belg  
Durnez Jan, senator, Capucienenstraat 104, 8900 Ieper, Belg  
Franssen Cindy, senatrice, Graaf Van Landaststraat 35, 9700 Oudenaarde, Belg  
Lanjri Nahima, Senatrice, Huybrechtsstraat 72, 2140 Borgerhout, Belg  
Schelfhout Els, Senatrice, Stationsstraat 50, 9220 Hamme, Belg  
Tindemans Elke, Senator, Ullensstraat 47, 2650 Edegem, Belg  
Vandenberghe Hugo, Senator, Walenstraat 12, 3110 Rotselaar, Belg  
Van Den Driessche Pol, Colettijsenhof 13, 8000 Brugge, Belg  
Van Hoof Els, senatrice, Kapeldreef 1, 3001 Leuven, Belg  
Van Parys Tony, Sint-Markoenstraat 18, 9032 Wondelgem, Belg  
Bresseleers Jan, Fractiesecretaris, Bronstraat 29, 1700 Dilbeek, Belg  
De Graeve Yves, Fractiecoördinator, Pastorijsstraat 10, 9320 Aalst, Belg

Controleorgaan:

de Burg. BVBA Van Impe, Mertens & Associates Bedrijfsrevisoren, Keizersplein 44 te 9300 Aalst, vertegenwoordigd door de heer Herman J. Van Impe en de heer Joris Mertens.

Component :  
CD&V - Senaatsfractie

BALANS	2009	2008
Vaste activa	8.387,91	11.720,23
Vlottende activa	655.108,08	502.222,43
Totaal van de activa	663.495,99	513.942,66
Patrimonium	353.306,77	238.405,33
Voorzieningen en uitgestelde belastingen	224.640,00	189.137,00
Schulden	85.549,22	86.400,33
Totaal van de passiva	663.495,99	513.942,66

RESULTATENREKENING		
Opbrengsten uit de gewone werking	1.027.856,91	1.141.935,61
Kosten uit de gewone werking	-918.993,97	-1.119.393,53
Resultaat uit de gewone werking vóór financieel resultaat	108.862,94	22.542,08
Financiële opbrengsten	8.570,80	15.190,43
Financiële kosten	-199,52	-163,15
Resultaat uit de gewone werking vóór belastingen	117.234,22	37.569,36
Uitzonderlijke opbrengsten	15,57	0,00
Uitzonderlijke kosten	0,00	-50,11
Resultaat vóór belastingen	117.249,79	37.519,25
Belastingen		
Resultaat van het boekjaar	117.249,79	37.519,25

Aantal tewerkgestelde personen uitgedrukt in voltijdse  
equivalenten :

0,00

0,00

**CD&V - Kamerfractie**

Juridische vorm: feitelijke vereniging.

Zetel: Paleis der Natie, Natieplein 2, 1008 Brussel.

Maatschappelijk doel: er zijn geen statuten, enkel een inwendig reglement.

Samenstelling beheersorgaan:

Goutry Luc, Bruggestraat 206, 8730 Beernem, Volksvertegenwoordiger, Belg.

Partyka Katrien, Leuvenselaan 94, 3300 Tienen, volksvertegenwoordiger, Belg

Smits Jozef, Eenmeilaan 21/11, 3010 Kessel-Lo, Secretaris, Belg.

Suys Raf, Magerstraat 88, 9420 Erpe-Mere, Kabinetschef, Belg.

Terwingen Raf, Desteinstraat 26, 3630 Maasmechelen, Belg

Van den Bergh Jef, Frans Greefslaan 1, 2920 Kalmthout, volksvertegenwoordiger, Belg

Van der Auwera Liesbeth, Kruittorenwal 20, 3960 Bree, volksvertegenwoordiger, Belg

Verherstraeten Servais, Smallestraat 22, 2400 Mol, Volksvertegenwoordiger, Belg.

Muylle Nathalie, Vijfwegenstraat 316, 8800 Roeselare, volksvertegenwoordiger, Belg

Becq Sonja, Bruinborrelaan 24, 1860 Meise, volksvertegenwoordiger, Belg

Controleorgaan:

de Burg. BVBA Van Impe, Mertens & Associates Bedrijfsrevisoren, Keizersplein 44 te 9300 Aalst, vertegenwoordigd door de heer Herman J. Van Impe en de heer Joris Mertens.



Component :  
CD&V Kamerfractie

BALANS	2009	2008
Vaste activa	5.031,08	8.320,01
Vlottende activa	814.157,14	661.493,85
Totaal van de activa	819.188,22	669.813,86
Patrimonium	587.054,16	501.379,10
Voorzieningen en uitgestelde belastingen	225.000,00	150.000,00
Schulden	7.134,06	18.434,76
Totaal van de passiva	819.188,22	669.813,86

RESULTATENREKENING		
Opbrengsten uit de gewone werking	256.709,96	245.128,76
Kosten uit de gewone werking	-190.347,07	-190.324,26
Resultaat uit de gewone werking vóór financieel resultaat	66.362,89	54.804,50
Financiële opbrengsten	9.022,74	8.111,26
Financiële kosten	8.659,40	-10.948,08
Resultaat uit de gewone werking vóór belastingen	84.045,03	51.967,68
Uitzonderlijke opbrengsten	300,00	2.445,25
Uitzonderlijke kosten	-3.219,81	-710,55
Resultaat vóór belastingen	81.125,22	53.702,38
Belastingen		
Resultaat van het boekjaar	81.125,22	53.702,38

Aantal tewerkgestelde personen uitgedrukt in voltijdse  
equivalenten :

0,00

0,00

**CD&V fractie Vlaams Parlement**

Juridische vorm: feitelijke vereniging.

Zetel: Vlaams Parlement, 1011 Brussel.

Maatschappelijk doel: er zijn geen statuten.

Samenstelling beheersorgaan: Het beheersorgaan is het Fractie bureau. Voor de samenstelling, zie lijst in bijlage.

Caluwé Ludwig, Kloosterstraat 61, 2910 - Essen, Vlaams volksvertegenwoordiger, Belg.  
Decaluwe Carl, Parkietenlaan 19, 8500 - Kortrijk, Vlaams volksvertegenwoordiger, Belg.  
Dehaene Tom, Eikstraat 83, 1981 - Hofstade-Zemst, Vlaams volksvertegenwoordiger, Belg.  
De Meyer Jos, Bosstraat 74, 9111 - Belsele (St-Niklaas), Vlaams volksvertegenwoordiger, Belg.  
De Smet Bart, Molenstraat 36, 2850 - Boom, Fractiesecretaris, Belg.  
Heeren Veerle, Oudestationsstraat 37, 3806 - Sint-Truiden, Vlaams volksvertegenwoordiger, Belg.  
Peeters Frans, St. Corneliuststraat 32, 2440 - Geel, Vlaams volksvertegenwoordiger, Belg.  
Sauwens Johan, Leterweg 66, 3740 - Bilzen, Vlaams volksvertegenwoordiger, Belg.  
Schauvliege Joke, K. Ledeganckstraat 12, 9940 - Evergem-Ertvelde, Vlaams volksvertegenwoordiger, Belg.  
Schoupe Etienne, Kerselarenlaan 17, 1770 - Liedekerke, Vlaams volksvertegenwoordiger, Belg.

Controleorgaan:

de Burg. BVBA Van Impe & Associates Bedrijfsrevisoren, Keizersplein 4 te 9300 Aalst, vertegenwoordigd door de heer Herman J. Van Impe.  
de Burg. CV Deloitte & Touche Bedrijfsrevisoren, Pegasus Park, Berkenlaan 8b te 1831 Diegem, vertegenwoordigd door de heer Rik Neckebroeck.

Component :  
CD&V Fractie Vlaams Parlement

BALANS	2009	2008
Vaste activa	3.048,68	5.962,18
Vlottende activa	383.452,74	490.431,24
Totaal van de activa	386.501,42	496.393,42
Patrimonium	272.773,31	221.905,46
Voorzieningen en uitgestelde belastingen	62.000,00	198.703,90
Schulden	51.728,11	75.784,06
Totaal van de passiva	386.501,42	496.393,42

RESULTATENREKENING		
Opbrengsten uit de gewone werking	952.096,94	881.531,61
Kosten uit de gewone werking	-912.470,01	-836.128,13
Resultaat uit de gewone werking vóór financieel resultaat	39.626,93	45.403,48
Financiële opbrengsten	9.149,07	12.411,03
Financiële kosten	1.973,53	-3.558,87
Resultaat uit de gewone werking vóór belastingen	50.749,53	54.255,64
Uitzonderlijke opbrengsten	118,32	138,42
Uitzonderlijke kosten	0,00	-142,00
Resultaat vóór belastingen	50.867,85	54.252,06
Belastingen		
Resultaat van het boekjaar	50.867,85	54.252,06

Aantal tewerkgestelde personen uitgedrukt in voltijdse  
equivalenten :

0,00

0,00

**CD&V - Fractie in de Brusselse Hoofdstedelijke Raad**

Juridische vorm: feitelijke vereniging.

Zetel: Lombardstraat 57, 1000 Brussel.

Maatschappelijk doel: er zijn geen statuten.

Samenstelling beheersorgaan:

Bianca Debaets, Veydtstraat 59, 1050 Elsene, Brussels Volksvertegenwoordiger, Belg.  
De Pauw Brigitte, De Smet de Nayerlaan 24, 1090 Brussel, Brussels Volksvertegenwoordiger, Belg.  
Vandenbossche Walter, Clara Clairbertdreef 13/1, 1070 Brussel, Brussels Volksvertegenwoordiger, Belg.

Controleorgaan:

de Burg. BVBA Van Impe, Mertens & Associates Bedrijfsrevisoren, Keizersplein 44 te 9300 Aalst, vertegenwoordigd door de heer Herman J. Van Impe en de heer Joris Mertens.

Component :  
CD&V Fractie in de Brusselse Hoofdstedelijke Raad

BALANS	2009	2008
Vaste activa	2.540,95	4.287,05
Vlottende activa	32.713,66	57.603,16
Totaal van de activa	35.254,61	61.890,21
Patrimonium	9.750,05	6.664,34
Voorzieningen en uitgestelde belastingen	10.000,00	40.000,00
Schulden	15.504,56	15.225,87
Totaal van de passiva	35.254,61	61.890,21

RESULTATENREKENING		
Opbrengsten uit de gewone werking	64.286,93	58.717,07
Kosten uit de gewone werking	-60.305,25	-67.167,87
Resultaat uit de gewone werking vóór financieel resultaat	3.981,68	-8.450,80
Financiële opbrengsten	617,53	493,39
Financiële kosten	-104,16	-170,45
Resultaat uit de gewone werking vóór belastingen	4.495,05	-8.127,86
Uitzonderlijke opbrengsten	0,00	0,00
Uitzonderlijke kosten	-1.409,34	0,00
Resultaat vóór belastingen	3.085,71	-8.127,86
Belastingen		
Resultaat van het boekjaar	3.085,71	-8.127,86

Aantal tewerkgestelde personen uitgedrukt in voltijdse  
equivalenten : 0,00 0,00

**CD&V-Fractie Vlaams-Brabant**

Juridische vorm : Vereniging zonder Winstoogmerk

Plaats van de maatschappelijke zetel : Van Monsstraat 107 te 3000 Leuven

Maatschappelijk doel : artikel 3 van de statuten: "de vereniging heeft tot doel, met uitsluiting van enig winstoogmerk, de materiële, communicatieve, logistieke en organisatorische aangelegenheden van CD&V binnen de provinciale partij-organen van Vlaams-Brabant, op de meest ruime wijze te behartigen. Zij is bevoegd om alle roerende en onroerende goederen die zij voor het verwezenlijken van haar doel nodig heeft, in eigendom te nemen of te houden of andere zakelijke rechten uit te oefenen.

Zij kan in deze zin ook, doch slechts op bijkomende wijze, handelsdaden stellen, enkel voor zover de opbrengst hiervan uitsluitend wordt besteed aan het doel waarvoor zij werd opgericht.

In het bijzonder zal zijn instaan om mede volgende activiteiten te verrichten :

- Het ondersteunen van alle organisatorische belangen van de CD&V in haar werkgebied
- Het ondernemen van de gewenste en noodzakelijke activiteiten in verband met o.m. studie- en vormingswerk, communicatie en propaganda, de werking van jongeren, vrouwen, senioren en andere bijzondere doelgroepen (mandatarissen, CDE, enz) en thema's die voor het eigen werkgebied relevant zijn;
- Het behartigen van materiële, communicatieve, logistieke en organisatorische opdrachten vanwege de algemene vergadering van CD&V;
- De inrichting van een permanent secretariaat om hogergenoemde activiteiten te vervullen."

Samenstelling van de Raad van Bestuur :

Doomst Michel, Koekoekstraat 65 te Gooik, Belg  
 Hermans An, P.J.Verhaghenstraat 17 te Leuven, Belg  
 Laureys Vic, Jules Delcordestraat 4 A te Hoeilaart, Belg  
 Meulemans Bert, Heikestraat 52/2 te Boortmeerbeek, Belg  
 Olbrechts Jean-Pol, P. Delestréstraat 53 te Grimbergen, Belg  
 Swinnen Monique, Oudebaan 59 te Aarschot, Belg

Controleorgaan:

de Burg. BVBA Van Impe, Mertens & Associates Bedrijfsrevisoren, Keizersplein 44 te 9300 Aalst, vertegenwoordigd door de heer Herman J. Van Impe en de heer Joris Mertens.

Component :  
CD&V- Provincieraadsfractie Vlaams-Brabant vzw

BALANS	2009	2008
Vaste activa	0,00	0,00
Vlottende activa	718.778,40	608.485,26
Totaal van de activa	718.778,40	608.485,26
Patrimonium	509.972,60	449.015,69
Voorzieningen en uitgestelde belastingen	206.744,00	155.058,00
Schulden	2.061,80	4.411,57
Totaal van de passiva	718.778,40	608.485,26

RESULTATENREKENING		
Opbrengsten uit de gewone werking	228.204,14	228.384,28
Kosten uit de gewone werking	-198.559,15	-182.004,59
Resultaat uit de gewone werking vóór financieel resultaat	29.644,99	46.379,69
Financiële opbrengsten	31.508,46	6.965,62
Financiële kosten	-196,54	-302,69
Resultaat uit de gewone werking vóór belastingen	60.956,91	53.042,62
Uitzonderlijke opbrengsten	0,00	664,38
Uitzonderlijke kosten	0,00	0,00
Resultaat vóór belastingen	60.956,91	53.707,00
Belastingen		
Resultaat van het boekjaar	60.956,91	53.707,00

Aantal tewerkgestelde personen uitgedrukt in voltijdse  
equivalenten : 0,00                      0,00

**CD&V / N-VA-fractie Provincieraad Antwerpen**

Juridische vorm : Feitelijke Vereniging

Zetel : Pastoor somerslaan 31, 2870 Breendonk-PUURS

Maatschappelijk doel : Ondersteuning fractiewerking CD&V/N-VA provincieraadsleden Antwerpen.

Samenstelling van de Raad van Bestuur :

Beuckelaers Harry, Fractiesecretaris, P. Somerslaan 31, 2870 Puurs, Belg.

de Nijn Bart, Tervurensteenweg 299, 2800 Mechelen, Belg.

Desmedt Annie, Ondervoorzitter Fractie, Heike 1, 2322 Minderhout, Belg.

Helsen Ludo, Oude Geelsebaan 19, 2431 Laakdal, Belg.

Luyten Achiel, Fractievoorzitter, Waterstraat 45, 2440 Geel, Belg.

Wellens Marc, Clementinastraat 86, 2018 Antwerpen, Belg.

Controleorgaan:

de Burg. BVBA Van Impe, Mertens & Associates Bedrijfsrevisoren, Keizersplein 44 te 9300 Aalst, vertegenwoordigd door de heer Herman J. Van Impe en de heer Joris Mertens.



Component :  
CD&V / N-VA -fractie Provincieraad Antwerpen

BALANS	2009	2008
Vaste activa	0,00	0,00
Vlottende activa	231.483,30	218.570,15
Totaal van de activa	231.483,30	218.570,15
Patrimonium	-58.358,22	-23.640,60
Voorzieningen en uitgestelde belastingen	60.000,00	45.000,00
Schulden	229.841,52	197.210,75
Totaal van de passiva	231.483,30	218.570,15

RESULTATENREKENING		
Opbrengsten uit de gewone werking	270.609,00	264.707,95
Kosten uit de gewone werking	-307.194,07	-281.937,38
Resultaat uit de gewone werking vóór financieel resultaat	-36.585,07	-17.229,43
Financiële opbrengsten	1.894,69	1.421,07
Financiële kosten	-27,24	-18,90
Resultaat uit de gewone werking vóór belastingen	-34.717,62	-15.827,26
Uitzonderlijke opbrengsten	0,00	0,00
Uitzonderlijke kosten	0,00	0,00
Resultaat vóór belastingen	-34.717,62	-15.827,26
Belastingen		
Resultaat van het boekjaar	-34.717,62	-15.827,26

Aantal tewerkgestelde personen uitgedrukt in voltijdse  
equivalenten : 0,00 0,00

**CD&V Provincieraadsfractie Provincie Oost-Vlaanderen**

Juridische vorm : Feitelijke Vereniging

Zetel : Gouvernmentstraat 1 te 9000 Gent

Maatschappelijk doel : Ondersteuning fractiewerking CD&V provincieraadsleden Oost-Vlaanderen.

Samenstelling van de Raad van Bestuur :

Deckers Mirèse, Secretaris en Penningmeester Fractie, Burggravenstraat 18, 9120 Melsele, Belg.  
Liebaut Hilaire, Fractievoorzitter, Cederlaan 2, 9161 Lokeren, Belg.

Controleorgaan:

de Burg. BVBA Van Impe, Mertens & Associates Bedrijfsrevisoren, Keizersplein 44 te 9300 Aalst,  
vertegenwoordigd door de heer Herman J. Van Impe en de heer Joris Mertens.

Component :  
CD&V Provincieraadsfractie Provincie Oost-Vlaanderen

BALANS	2009	2008
Vaste activa	0,00	0,00
Vlottende activa	15.447,24	11.571,75
Totaal van de activa	15.447,24	11.571,75
Patrimonium	15.242,06	11.248,35
Voorzieningen en uitgestelde belastingen	0,00	0,00
Schulden	205,18	323,40
Totaal van de passiva	15.447,24	11.571,75

RESULTATENREKENING		
Opbrengsten uit de gewone werking	7.500,00	7.500,00
Kosten uit de gewone werking	-3.611,60	-3.745,79
Resultaat uit de gewone werking vóór financieel resultaat	3.888,40	3.754,21
Financiële opbrengsten	106,14	17,23
Financiële kosten	-0,83	-3,88
Resultaat uit de gewone werking vóór belastingen	3.993,71	3.767,56
Uitzonderlijke opbrengsten		
Uitzonderlijke kosten	0,00	-11,15
Resultaat vóór belastingen	3.993,71	3.756,41
Belastingen		
Resultaat van het boekjaar	3.993,71	3.756,41

Aantal tewerkgestelde personen uitgedrukt in voltijdse  
equivalenten : 0,00 0,00

**CD&V-Fractie West-Vlaanderen**

Juridische vorm: Vereniging zonder Winstoogmerk.

Zetel: Koningin Astridlaan 134 b6, 8200 Sint-Michiels

Maatschappelijk doel: artikel 3 van de statuten: "De vereniging heeft tot doel dienstverlenende, administratieve, voorlichtings-, vormings-, logistieke, materiële, communicatieve en ondersteunende activiteiten te ontplooiën ten behoeve van en namens de West-Vlaamse CD&V-provincieraadsfractie en haar leden, mede in de hoedanigheid van politieke vertegenwoordiging van de politieke partij CD&V in de provincie West-Vlaanderen.

Daartoe zal de vereniging tevens ondersteuning bieden aan de algemene partijwerking en de partijorganisaties van CD&V in West-Vlaanderen en functioneert onder het toezicht van een vzw bedoeld in artikel 22 van de wet van 4 juli 1989 met het oog op de consolidatie van de partijboekhouding en de naleving van de regels inzake partijfinanciering.

Om deze doelstellingen te verwezenlijken kan de vereniging, zonder dat deze opsomming beperkend is, personeel in dienst nemen, een fractiesecretariaat inrichten, fondsen opbouwen voor de toekomstige verkiezingen, zakelijke rechten uitoefenen, op bijkomende wijze handelsdaden stellen waarvan de opbrengst wordt besteed voor het doel waarvoor de vereniging werd opgericht, studie- en vormingsopdrachten verrichten, informatie- en voorlichting verstrekken, propaganda en promotie voeren voor CD&V en haar mandatarissen."

Samenstelling Raad Van Bestuur:

de Bethune Jean, Van Belleghemdreef 27, 8510 Marke-Kortrijk, Schepen, Belg.

De fauw Dirk, Manitobalaan 29, 8200 Brugge, Gedeputeerde, Belg.

Laridon Lies, Ijzerlaan 58, 8600 Diksmuide, zelfstandig bankagent, Belg.

Slegers Bercy, Speiestraat 20, 8940 Wervik, kabinetsmedewerker, Belg.

Vande Caveye Luc, Waterstraat 28, Oostkamp, Schepen, Belg.

Vanpoucke Daniël, Tieltstraat 104, 8760 Meulebeke, burgemeester, Belg.

Controleorgaan:

de Burg. BVBA Van Impe, Mertens & Associates Bedrijfsrevisoren, Keizersplein 44 te 9300 Aalst, vertegenwoordigd door de heren Herman J. Van Impe en Joris Mertens.

Component :  
CD&V Provincieraadsfractie West-Vlaanderen

BALANS	2009	2008
Vaste activa	1.692,68	2.838,19
Vlottende activa	730.228,32	673.041,06
Totaal van de activa	731.921,00	675.879,25
Patrimonium	255.550,47	218.727,45
Voorzieningen en uitgestelde belastingen	320.000,00	240.000,00
Schulden	156.370,53	217.151,80
Totaal van de passiva	731.921,00	675.879,25

RESULTATENREKENING		
Opbrengsten uit de gewone werking	323.373,42	323.373,42
Kosten uit de gewone werking	-305.885,75	-469.167,34
Resultaat uit de gewone werking vóór financieel resultaat	17.487,67	-145.793,92
Financiële opbrengsten	19.485,44	11.698,68
Financiële kosten	-150,09	-141,00
Resultaat uit de gewone werking vóór belastingen	36.823,02	-134.236,24
Uitzonderlijke opbrengsten	0,00	0,00
Uitzonderlijke kosten	0,00	-233,10
Resultaat vóór belastingen	36.823,02	-134.469,34
Belastingen		
Resultaat van het boekjaar	36.823,02	-134.469,34

Aantal tewerkgestelde personen uitgedrukt in voltijdse  
equivalenten :

1,00

1,00

**GECONSOLIDEERDE STAAT****1. BALANS****ACTIVA****VASTE ACTIVA****I. OPRICHTINGSKOSTEN (TOELICHTING I)****II. IMMATERIELE VASTE ACTIVA (TOELICHTING II)****III. MATERIELE VASTE ACTIVA (TOELICHTING III)**

- A. Terreinen en gebouwen
- B. Installaties, machines en uitrusting
- C. Meubilair en rollend materieel
- D. Leasing en soortgelijke rechten
- E. Overige materiële vaste activa
- F. Activa in aanbouw en vooruitbetalingen

**IV. FINANCIELE VASTE ACTIVA (TOELICHTING IV)****VLOTTENDE ACTIVA****V. VORDERINGEN OP MEER DAN EEN JAAR**

- A. Vorderingen uit gewone werking
- B. Overige vorderingen

**VI. VOORRADEN EN BESTELLINGEN IN UITVOERING****VII. VORDERINGEN OP TEN HOOGSTE EEN JAAR**

- A. Vorderingen uit gewone werking
- B. Overige vorderingen

**VIII. GELDBELEGGINGEN****IX. LIQUIDE MIDDELEN****X. OVERLOPENDE REKENINGEN****TOTAAL DER ACTIVA**

	2009	2008
<b>VASTE ACTIVA</b>	<b>4.700.208,29</b>	<b>5.740.723,97</b>
<b>I. OPRICHTINGSKOSTEN (TOELICHTING I)</b>	-	-
<b>II. IMMATERIELE VASTE ACTIVA (TOELICHTING II)</b>	76.370,58	68.113,93
<b>III. MATERIELE VASTE ACTIVA (TOELICHTING III)</b>	4.461.198,98	5.409.673,34
A. Terreinen en gebouwen	3.904.663,13	4.812.710,43
B. Installaties, machines en uitrusting	69.050,67	68.103,22
C. Meubilair en rollend materieel	487.485,18	528.859,69
D. Leasing en soortgelijke rechten	-	-
E. Overige materiële vaste activa	-	-
F. Activa in aanbouw en vooruitbetalingen	-	-
<b>IV. FINANCIELE VASTE ACTIVA (TOELICHTING IV)</b>	162.638,73	262.936,70
<b>VLOTTENDE ACTIVA</b>	<b>7.683.811,85</b>	<b>12.500.521,97</b>
<b>V. VORDERINGEN OP MEER DAN EEN JAAR</b>	7.604,23	10.000,00
A. Vorderingen uit gewone werking	-	-
B. Overige vorderingen	7.604,23	10.000,00
<b>VI. VOORRADEN EN BESTELLINGEN IN UITVOERING</b>	6.107,47	9.206,34
<b>VII. VORDERINGEN OP TEN HOOGSTE EEN JAAR</b>	442.204,41	473.281,76
A. Vorderingen uit gewone werking	222.475,13	236.667,35
B. Overige vorderingen	219.729,28	236.614,41
<b>VIII. GELDBELEGGINGEN</b>	2.026.351,87	6.498.418,84
<b>IX. LIQUIDE MIDDELEN</b>	4.811.715,26	5.195.198,91
<b>X. OVERLOPENDE REKENINGEN</b>	389.828,61	314.416,12
<b>TOTAAL DER ACTIVA</b>	<b>12.384.020,14</b>	<b>18.241.245,94</b>

<b>PASSIVA</b>		2009	2008
<b>EIGEN VERMOGEN</b>		<b>6.290.521,56</b>	<b>8.079.480,83</b>
<b>I. MAATSCHAPPELIJK FONDS EN RESERVES</b>		5.561.011,14	7.546.729,40
<b>II. HERWAARDERINGSMEERWAARDEN</b>			
<b>III. OVERGEDRAGEN RESULTAAT :</b>			
overgedragen overschot	(+)	723.323,25	528.765,75
overgedragen tekort	(-)	-	-
<b>IV. KAPITAALSUBSIDIES</b>		6.187,17	3.985,68
<b>VOORZIENINGEN EN UITGESTELDE BELASTINGEN</b>		<b>2.961.212,47</b>	<b>6.159.469,67</b>
<b>V.A. VOORZIENINGEN VOOR RISICO'S EN KOSTEN (TOELICHTING V</b>		2.961.212,47	6.159.469,67
A. Voorzieningen voor verkiezingspropaganda		2.701.212,47	5.862.285,64
B. Voorzieningen voor pensioenen en soortgelijke verplichtingen		260.000,00	260.000,00
C. Voorzieningen voor grote herstellings- en onderhoudswerken		-	37.184,03
D. Voorzieningen voor overige risico's en kosten		-	-
<b>V.B. UITGESTELDE BELASTINGEN</b>			
<b>SCHULDEN</b>		<b>3.132.286,11</b>	<b>4.002.295,44</b>
<b>VI. SCHULDEN OP MEER DAN EEN JAAR</b>		1.183.978,44	1.354.677,47
A. Financiële schulden		1.183.978,44	1.354.677,47
1. Kredietinstellingen		1.183.978,44	1.354.677,47
2. Leasingschulden en soortgelijke		-	-
3. Overige leningen		-	-
B. Schulden uit gewone werking		-	-
C. Overige schulden		-	-
<b>VII. SCHULDEN OP TEN HOOGSTE EEN JAAR</b>		1.369.720,85	2.055.082,59
A. Schulden op meer dan één jaar die binnen het jaar vervallen		168.424,22	157.753,45
B. Financiële schulden		10,00	-
1. Kredietinstellingen		10,00	-
2. Overige schulden		-	-
C. Schulden uit gewone werking		463.005,65	1.158.782,82
D. Schulden met betrekking tot belastingen, bezoldigingen en sociale lasten		448.600,26	535.977,12
1. Belastingen		115.368,68	123.492,17
2. Bezoldigingen en sociale lasten		333.231,58	412.484,95
E. Overige schulden		289.680,72	202.569,20
<b>VIII. OVERLOPENDE REKENINGEN</b>		578.586,82	592.535,38
<b>TOTAAL DER PASSIVA</b>		<b>12.384.020,14</b>	<b>18.241.245,94</b>

## 2. RESULTATENREKENING

	2009	2008
<b>I. OPBRENGSTEN UIT DE GEWONE WERKING</b>	<b>12.213.684,14</b>	<b>12.873.503,71</b>
A. Belgische overheidsbijdragen (toelichting VI)	10.090.840,65	10.621.382,73
B. Andere bijdragen	583.358,98	687.597,44
1. Niet geconsolideerde verbonden entiteiten	128.604,47	129.830,16
2. Mandatarissen	447.675,25	553.781,59
3. Andere (toelichting VII)	7.079,26	3.985,69
C. Lidgelden (toelichting VIII)	511.744,41	586.626,77
D. Opbrengsten uit het onroerend vermogen	50.615,25	12.194,72
E. Opbrengsten van manifestaties, publicaties en reclame	74.066,84	95.753,24
F. Giften, schenkingen of legaten van natuurlijke personen	1.593,29	14.331,10
G. Diverse opbrengsten (toelichting IX)	901.464,72	855.617,71
<b>II. KOSTEN VOOR DE GEWONE WERKING</b>	<b>11.567.045,42</b>	<b>12.054.082,23</b>
A I. Voorraden en werken in uitvoering	51.857,84	45.571,97
1. Inkopen	48.758,97	45.571,97
2. Wijziging in de voorraad en bestellingen in uitvoering	3.098,87	-
A II. Dotaties	2.484.804,26	430.335,19
1. Niet geconsolideerde verbonden entiteiten	1.504.001,82	414.038,74
2. Mandatarissen	980.802,44	16.296,45
3. Andere (toelichting X)	-	-
B. Diensten en diverse goederen	5.515.683,15	4.720.841,83
1. Huisvestingskosten	415.344,33	464.080,48
2. Administratie en beheer	2.149.756,03	2.081.356,04
3. Publicaties	717.679,37	770.511,96
4. Reclame, propaganda en vergaderingen, inbegrepen de verkiezingskosten (toelichting XI)	2.232.903,42	1.404.893,35
5. Diverse kosten	-	-
C. Personeelskosten (toelichting XII)	3.146.068,84	3.374.641,03
D. Afschrijvingen en waardeverminderingen op oprichtingskosten immateriële en materiële vaste activa	718.650,15	737.984,37
E. Waardeverminderingen op voorraden en vorderingen uit de gewone werking	14.212,22	7.001,36
F. Voorzieningen voor risico's en kosten (toevoegingen +, bestedingen -, terugnemingen -)	(511.073,17)	2.554.518,74
G. Andere kosten voor de gewone werking	146.842,13	183.187,74
H. Geactiveerde kosten (toelichtingen I, II en XI)	(-)	-
<b>III. RESULTAAT UIT DE GEWONE WERKING VÓÓR FINANCIËEL RESULTAAT</b>	<b>646.638,72</b>	<b>819.421,48</b>



**RESULTATENREKENING (vervolg)**

	2009	2008
<b>IV. FINANCIËLE OPBRENGSTEN</b>	<b>219.597,25</b>	<b>358.886,91</b>
A. Opbrengsten uit financiële vaste activa	18.000,00	25.600,00
B. Opbrengsten uit vlottende activa	201.597,25	332.229,92
C. Overige financiële opbrengsten	-	1.056,99
<b>V. FINANCIËLE KOSTEN</b>	<b>46.940,49</b>	<b>174.938,81</b>
A. Kosten van schulden	64.855,51	79.072,95
B. Waardeverminderingen op vlottende activa andere dan bedoeld onder II E	(25.719,88)	86.681,28
C. Overige financiële kosten	7.804,86	9.184,58
<b>VI. RESULTAAT UIT DE GEWONE WERKING NA FINANCIËEL RESULTAAT</b>	<b>819.295,48</b>	<b>1.003.369,58</b>
<b>VII. UITZONDERLIJKE OPBRENGSTEN (toelichting XIII)</b>	<b>8.049,10</b>	<b>182.306,39</b>
<b>VIII. UITZONDERLIJKE KOSTEN (toelichting XIV)</b>	<b>104.747,53</b>	<b>656.027,05</b>
<b>IX. BELASTINGEN OP HET RESULTAAT (+) (-)</b>	<b>726,20</b>	<b>(883,17)</b>
<b>X. RESULTAAT VAN HET BOEKJAAR</b>	<b>723.323,25</b>	<b>528.765,75</b>
A. Overschot van het boekjaar	(+) 723.323,25	528.765,75
B. Tekort van het boekjaar	(-)	

**EVOLUTIE VAN HET GECONSOLIDEERD PATRIMONIUM**

	Per einde v. vorig boekj.	Toevoeging	Terugnemingen	Per einde v. het boekj.
A. Maatschappelijk fonds en reserves	7.546.729,40	528.765,75	(2.514.484,01)	5.561.011,14
B. Herwaarderingsmeerwaarden	-	-	-	-
C. Overgedragen resultaat	-	-	-	-
1. Overgedragen overschot	(+) 528.765,75	723.323,25	(528.765,75)	723.323,25
2. Overgedragen tekort	(-)			
D. Kapitaalsubsidies	3.985,68	9.280,75	(7.079,26)	6.187,17
<b>Geconsolideerd patrimonium</b>	<b>8.079.480,83</b>	<b>1.261.369,75</b>	<b>(3.050.329,02)</b>	<b>6.290.521,56</b>

## 3. TOELICHTING

## I. STAAT VAN DE OPRICHTINGSKOSTEN

	Oprichtings- kosten	Herstructu- reringskost.	Totaal
a) Nettoboekwaarde per einde van het boekjaar	-	-	-
b) Mutaties tijdens het boekjaar	-	-	-
- Kosten van het boekjaar	-	-	-
- Afschrijvingen	(-)	-	-
- Andere	(+) (-)	-	-
c) Netto boekwaarde per einde van het boekjaar (a-b)	-	-	-

II. STAAT VAN DE IMMATERIELE VASTE ACTIVA

	Geactiveerde kosten voor verkiezings- propaganda	Andere immateriële vaste activa	Totaal
a) Aanschaffingswaarde			
Per einde van het vorige boekjaar	-	310.093,83	310.093,83
Mutaties tijdens het boekjaar			
- Aanschaffingen met inbegrip van de geproduceerde vaste activa en andere activeringen	-	72.731,08	72.731,08
- Overdrachten en buitengebruikstellingen	(-)	(7.878,21)	(7.878,21)
- Overboekingen van een post naar een andere	(+)(-)	-	-
Per einde van het boekjaar	-	374.946,70	374.946,70
c) Afschrijvingen en waardeverminderingen			
Per einde van het vorige boekjaar	-	241.979,90	241.979,90
Mutaties tijdens het boekjaar			
- Geboekt	-	60.438,71	60.438,71
- Teruggenomen want overtollig	(-)	-	-
- Verworven van derden	-	-	-
- Afgeboekt na overdrachten en buitengebruikstellingen	(-)	(3.842,69)	-3.842,69
- Overgeboekt van een post naar een andere	(+)(-)	-	-
Per einde van het boekjaar	-	298.575,92	298.575,92
d) Netto boekwaarde per einde van het boekjaar (a-c)	-	76.370,78	76.370,78

## III. STAAT VAN DE MATERIELE VASTE ACTIVA

(Eerste deel)		Terreinen en Gebouwen	Installaties Machines en Uitrusting	Meubilair en Rollend Materieel
a) Aanschaffingswaarde				
Per einde van het vorige boekjaar		6.440.222,40	155.940,42	1.510.854,93
Mutaties tijdens het boekjaar				
- Aanschaffingen, met inbegrip van de geproduceerde vaste activa		215.069,97	47.877,98	124.404,86
- Overdrachten en buitengebruikstellingen		(-)	(-)	(-)
- Overboekingen van een post naar een andere		(+)	(-)	(-)
Per einde van het boekjaar		5.700.185,28	141.213,89	1.598.245,34
b) Meerwaarden				
Per einde van het vorige boekjaar		-	-	-
Mutaties tijdens het boekjaar				
- Geboekt		-	-	-
- Verworven van derden		-	-	-
- Afgeboekt		(-)	-	-
- Overgeboekt van een post naar een andere		(+)	(-)	-
Per einde van het boekjaar		-	-	-
c) Afschrijvingen en waardeverminderingen				
Per einde van het vorige boekjaar		1.627.511,97	87.837,20	981.995,24
Mutaties tijdens het boekjaar				
- Geboekt		447.510,44	17.297,47	142.250,69
- Teruggenomen want overtollig		(-)	-	-
- Verworven van derden		-	-	-
- Afgeboekt na overdracht en buitengebruikstelling		(279.563,26)	(32.971,55)	(13.485,78)
- Overgeboekt van een post naar een andere		(+)	(-)	-
Per einde van het boekjaar		1.795.459,15	72.163,12	1.110.760,15
d) Nettoboekwaarde per einde boekjaar (a+b-c)		3.904.726,13	69.050,77	487.485,19

**III. STAAT VAN DE MATERIELE VASTE ACTIVA**

(Tweede deel)

	Leasing en soortelijke rechten	Overige materiële vaste activa	Activa in aan- bouw en vooruit- betalingen
<b>a) Aanschaffingswaarde</b>			
Per einde van het vorig boekjaar	-	-	0,00
Mutaties tijdens het boekjaar			
- Aanschaffingen met inbegrip van de geproduceerde vaste activa	-	-	-
- Overdrachten en buitengebruikstellingen (-)	-	-	-
- Overboekingen van een post naar een andere (+)(-)	-	-	0,00
Per einde van het boekjaar	-	-	-
<b>b) Meerwaarden</b>			
Per einde van het vorige boekjaar	-	-	-
Mutaties tijdens het boekjaar			
- Geboekt	-	-	-
- Verworven van derden	-	-	-
- Afgeboekt (-)	-	-	-
- Overgeboekt van een post naar een andere (+)(-)	-	-	-
Per einde van het boekjaar	-	-	-
<b>c) Afschrijvingen en waardeverminderingen</b>			
Per einde van het vorige boekjaar	-	-	-
Mutaties tijdens het boekjaar			
- Geboekt	-	-	-
- Teruggenomen want overtollig (-)	-	-	-
- Verworven van derden	-	-	-
- Afgeboekt na overdracht en buiten- gebruikstellingen (-)	-	-	-
- Overgeboekt van een post naar een andere (+)(-)	-	-	-
Per einde van het boekjaar	-	-	-
<b>d) Nettoboekwaarde per einde van het boekjaar (a+b- wa)</b>			
- Terreinen en gebouwen			
- Installaties, machines en uitrusting			
- Meubilair en rollend materieel			

Aansluiting mutatie afschrijvingen: zie commentaar

## IV. STAAT VAN DE FINANCIELE VASTE ACTIVA

		Financiële vaste activa
<b>1. Deelnemingen en aandelen</b>		
a) Aanschaffingswaarde		249.690,53
Per einde van het vorige boekjaar		-
Mutaties tijdens het boekjaar		
- Aanschaffingen		-
- Overdrachten en buitengebruikstellingen	(-)	(36.475,48)
- Overboekingen van een post naar een andere (+) (-)		-
Per einde van het boekjaar		213.215,05
b) Meerwaarden		
Per einde van het vorige boekjaar		-
Mutaties tijdens het boekjaar		
- Geboekt		-
- Verworven van derden		-
- Afgeboekt	(-)	-
- Overgeboekt van een post naar een andere (+) (-)		-
Per einde van het boekjaar		-
c) Waardeverminderingen		
Per einde van het vorige boekjaar		-
Mutaties tijdens het boekjaar		
- Geboekt		(62.000,00)
- Teruggenomen want overtollig	(-)	-
- Verworven van derden		-
- Afgeboekt na overdrachten en buitengebruik	(-)	-
- Overgeboekt van een post naar een andere (+) (-)		-
Per einde van het boekjaar		(62.000,00)
d) Niet-opgevraagde bedragen		
Per einde van het vorige boekjaar		-
Mutaties tijdens het boekjaar	(+) (-)	-
Per einde van het boekjaar		-
Netto boekwaarde per einde van het boekjaar (a+b)		151.215,05

## 2. Vorderingen

Nettoboekwaarde per einde van het vorige boekjaar	13.246,17
Mutaties tijdens het boekjaar:	
- Toevoegingen	-
- Terugbetalingen (-)	(1.822,49)
- Geboekte Waardeverminderingen (-)	-
- Teruggenomen waardeverminderingen (+)	-
- Wisselkoersverschillen (+) (-)	-
- Overige (+) (-)	-
Nettoboekwaarde per einde van het boekjaar	11.423,68
Gecumuleerde waardeverminderingen op vordering einde boekjaar	-

**V. EVOLUTIE VAN DE VOORZIENINGEN VOOR RISICO'S EN KOSTEN  
(RUBRIEK V.A. VAN HET PASSIEF)**

	Voorzieningen Verkiezings- propaganda	Pensioenen en soort- gelijke verplichtingen	Voorzieningen voor grote her- stellings- en onderhouds- werken
Per einde van het vorige boekjaar	5.862.285,64	260.000,00	37.184,03
Mutaties van het boekjaar			
- Toevoeging	(+) 1.318.121,25	-	-
- Terugnemingen	(-) (4.479.194,42)	-	(37.184,03)
Per einde van het boekjaar	2.701.212,47	260.000,00	-

	Andere voorzieningen	Totaal
Per einde van het vorige boekjaar	-	6.159.469,67
Mutaties van het boekjaar		
- Toevoeging	(+) -	1.318.121,25
- Terugnemingen	(-) -	(4.516.378,45)
Per einde van het boekjaar	-	2.961.212,47

Aansluiting mutatie voorzieningen: zie commentaar



VI. BELGISCHE OVERHEIDSBIJDRAGEN: DETAIL (RUBRIEK IA RESULTATENREKENING)

DEEL 1

	Nationale Werkings- entiteit	Studie- dienst	Weten- schappelijke- instellingen
A. Bijdragen van :			
Kamer van Volksvertegenwoordigers	923.460,96	-	-
Senaat	-	-	-
Gemeenschapsraden (Vlaamse Raad)	-	-	-
Gewestraden (Brussels Hoofdstedelijk Gewest)	-	-	-
Sub-totaal	923.460,96	-	-
B. Subsidies			
Federale Overheid	-	-	-
Gemeenschappen	21.530,68	-	-
Gewesten	-	-	-
Provincies	-	-	-
Gemeenten	-	-	-
Sub-totaal	21.530,68	-	-
C. Overige subsidies	-	-	-
TOTAAL :	944.991,64	-	-

DEEL 2

	Politieke vormings- instelling	Politieke omroep- vereniging	Instelling Art. 22
A. Bijdragen van :			
Kamer van Volksvertegenwoordigers	-	-	1.857.277,32
Senaat	-	-	1.932.570,12
Gemeenschapsraden (Vlaamse Raad)	-	-	1.855.057,62
Gewestraden (Brussels Hoofdstedelijk Gewest)	-	-	-
Sub-totaal	-	-	5.644.905,06
B. Subsidies			
Federale Overheid	-	-	-
Gemeenschappen	-	-	-
Gewesten	-	-	-
Provincies	-	-	-
Gemeenten	-	-	-
Sub-totaal	-	-	-
C. Overige subsidies	-	-	-
TOTAAL :	-	-	5.644.905,06

## DEEL 3

	Arondisse- menten (kieskringen)	Politieke Fracties	Totaal
A. Bijdragen van :			
Kamer van Volksvertegenwoordigers	-	239.307,72	3.020.046,00
Senaat	-	1.019.701,20	2.952.271,32
Gemeenschapsraden (Vlaamse Raad)	-	850.885,80	2.705.943,42
Gewestraden (Brussels Hoofdstedelijk Gewest)	-	60.167,40	60.167,40
Sub-totaal	-	2.170.062,12	8.738.428,14
B. Subsidies			
Federale Overheid	-	-	-
Gemeenschappen	-	4.957,87	26.488,55
Gewesten	-	-	-
Provincies	-	1.325.923,96	1.325.923,96
Gemeenten	-	-	-
Sub-totaal	-	1.330.881,83	1.352.412,51
C. Overige subsidies	-	-	-
TOTAAL :	-	3.500.943,95	10.090.840,65

## VII. ANDERE BIJDRAGEN (Rubriek I B.3. van de resultatenrekening)

Uitsplitsing van deze rubriek indien het belangrijke bedragen betreft.

	Boekjaar 2009	Boekjaar 2008
Diversen	-	-
Totaal :	-	-

## VIII. LIDGELDEN (Rubriek I C van de resultatenrekening)

	Boekjaar 2009	Boekjaar 2008
1. Partijkaarten		
Lidgelden (a)	674.470,29	776.275,59
Lidgelden afgestaan aan niet-geconsolideerde Partijgeledingen (b)	(162.725,88)	(189.648,88)
Saldo lidgelden van de in de consolidatiekring opgenomen partijgeledingen (a-b)	511.744,41	586.626,71
2. Andere lidgelden	-	-
Netto-totaal van de lidgelden (1+2)	511.744,41	586.626,71

**IX. DIVERSE OPBRENGSTEN (Rubriek I.G. van de resultatenrekening)**

Uitsplitsing van deze rubriek indien het belangrijke bedragen betreft.

Diverse recuperaties van gemaakte kosten  
Verkoop brochures  
Doorberekening Loonkosten  
Doorberekening Algemene Kosten  
Doorberekening promotiemateriaal  
Divers

Totaal :

Boekjaar 2009	Boekjaar 2008
-	-
-	-
435.727,37	628.782,96
338.482,36	96.227,64
82.915,47	16.300,68
44.339,52	114.306,43
-	-
901.464,72	855.617,71

**X. ANDERE DOTATIES (Rubriek II.A2.3. van de resultatenrekening)**

Uitsplitsing van deze rubriek indien het belangrijke bedragen betreft.

Divers

Totaal :

Boekjaar 2009	Boekjaar 2008
-	-
-	-
-	-
-	-

**XI. DOOR DE PARTIJ VERSTREKTE UITSPLITSING M.B.T. RECLAME, PROPAGANDA EN VERGADERINGEN, INBEGREPEN VERKIEZINGSKOSTEN**

Deze staat XI. is opgesteld door het bestuursorgaan van de Partij in zijn vergadering d.d 19/04/2010

**XI.A. UITSPLITSINGEN VAN DE RUBRIEK II.B.4. VAN DE RESULTATENREKENING**

1.Publiciteitskost, propaganda  
2.Vergaderingen  
3.Verkiezingskosten (in de zin van de wet dd.4 juli 1989)(Detail hiern

Totaal van de rubriek

Boekjaar 2009	Boekjaar 2008
1.075.488,95	1.207.518,05
228.295,55	193.125,30
929.118,92	4.250,00
2.232.903,42	1.404.893,35

**XI.B. DETAIL VAN DE VERKIEZINGSKOSTEN VOLGENS BESTEMMING (Toelichting XI.A.3)**

	Boekjaar 2009	Boekjaar 2008
2 1. Verkiezingskosten van de partij en haar geconsolideerde entiteiten	929.118,92	4.250,00
2. Verkiezingssteun overgemaakt aan niet-geconsolideerde verbonden entiteiten	65.466,04	-
3. Verkiezingssteun overgemaakt aan mandatarissen	980.802,44	-
Totaal van de verkiezingskosten	1.975.387,40	4.250,00

De kost die in 2008 werd opgenomen betreft een afrekening van 2007

**XI.C. SYNTHESE VAN DE VERKIEZINGSKOSTEN OVER HET BOEKJAAR**

	Boekjaar 2009	Boekjaar 2008
+ Verkiezingskosten (zie toelichting XI.A.3 of XI.B)	929.118,92	4.250,00
- Geactiveerde verkiezingskosten (toelichting II.)	-	-
+ Geboekte afschrijvingen op geactiveerde verkiezingskosten (toelichting II.)	-	-
+ Toevoegingen aan voorzieningen voor verkiezingspropaganda (toelichting V.)	1.318.121,25	2.556.485,90
- Bestedingen en terugnemingen voorzieningen voor verkiezingspropaganda (toelichting V.)	(1.829.194,42)	-
= Invloed van de verkiezingskosten op het resultaat van het boekjaar	418.045,75	2.560.735,90

**XII. PERSONEELSKOSTEN**

	Boekjaar 2009	Boekjaar 2008
<b>A. Personeelskosten (rubriek II.C. van de resultatenrekening)</b>		
1. Bezoldigingen en rechtstreekse sociale voordelen	2.365.191,88	2.461.905,05
2. Patronale bijdragen voor sociale verzekeringen	649.860,02	694.162,58
3. Patronale premies voor bovenwettelijke verzekeringen	32.194,21	48.267,49
4. Andere personeelskosten	98.822,73	170.305,91
5. Pensioenen		
<b>Totaal :</b>	<b>3.146.068,84</b>	<b>3.374.641,03</b>
<b>B. Kost van het aan de geconsolideerde entiteiten permanent ter beschikking gesteld personeel (begrepen in rubriek II.B.2 van de resultatenrekening)</b>		
<b>C. Doorgerekende personeelskosten aan de niet in de consolidatiekring opgenomen verbonden entiteiten (begrepen in rubriek I.G. van de resultatenrekening)</b>	<b>(435.727,37)</b>	<b>(628.782,96)</b>
<b>D. Gedragen personeelskost (= A + B - C)</b>	<b>2.710.341,47</b>	<b>2.745.858,07</b>

**XIII. UITZONDERLIJKE OPBRENGSTEN (Rubriek XII van de resultatenrekening)**

	Boekjaar 2009	Boekjaar 2008
A. Terugneming van afschrijvingen en van waardeverminderingen op immateriële en materiële vaste activa	-	-
B. Terugneming van waardeverminderingen op financiële vaste activa	-	-
C. Terugneming van voorzieningen voor uitzonderlijke risico's en kosten	-	-
D. Meerwaarden bij de realisatie van vaste activa	-	-
E. Andere uitzonderlijke opbrengsten	8.049,10	182.306,39
	-	-
	-	-
	-	-
	-	-
Overige	-	-
<b>Totaal</b>	<b>8.049,10</b>	<b>182.306,39</b>

De rubriek XIII. E. "Andere uitzonderlijke opbrengsten" wordt verder opgedeeld indien het om een belangrijk bedrag gaat.

**XIV. UITZONDERLIJKE KOSTEN**

	Boekjaar 2009	Boekjaar 2008
A. Uitzonderlijke afschrijvingen en waardeverminderingen op oprichtingskosten, op immateriële en materiële vaste activa	-	-
B. Waardeverminderingen op financiële vaste activa	62.000,00	-
C. Voorzieningen voor uitzonderlijke risico's en kosten (toevoegingen +, bestedingen -)	-	-
D. Minderwaarden bij de realisatie van vaste activa	-	-
E. Andere uitzonderlijke kosten	42.747,53	92.248,73
Desinvestering naar aanleiding verbouwing	-	148.116,46
Aanpassing inbreng Provincie Oost-Vlaanderen	-	415.661,86
	-	-
	-	-
	-	-
	-	-
	-	-
	-	-
F. Als herstructureringskosten geactiveerde uitzonderlijke kosten	-	-
Totaal	104.747,53	656.027,05

De rubriek XIV. E. "Andere uitzonderlijke kosten" wordt verder opgedeeld indien het om een belangrijk bedrag gaat.

**XV. CASH-FLOW VAN HET BOEKJAAR**

	Boekjaar 2009	Boekjaar 2008
+ Resultaat van het boekjaar	723.323,25	528.765,75
+ Afschrijvingen en waardeverminderingen	718.650,15	737.984,37
- Terugneming van afschrijvingen en waardeverminderingen	-	(1.967,16)
+ Toevoegingen aan de voorzieningen	1.318.121,25	2.556.485,90
- Bestedingen en terugnemingen van voorzieningen	(1.829.194,42)	-
- Geactiveerde kosten	-	-
= cash-flow van het boekjaar	930.900,23	3.821.268,86

## XVI. SAMENVATTING VAN DE WAARDERINGSREGELS

### - Algemeen

Er is een daling waarneembaar in het balanstotaal. Deze daling situeert zich vooral in de vlottende activa, het eigen vermogen en de voorzieningen. Deze daling kan verklaard worden vanuit het feit dat N-VA niet langer is opgenomen in de consolidatiekring. Op het niveau van het balanstotaal bedroeg het aandeel van de N-VA per einde van voorgaand boekjaar 5.319.604,54 Euro.

### - Consolidatiemethode

De geconsolideerde jaarrekening werd opgesteld op basis van de integrale consolidatiemethode. Bij de consolidatie van "Tehuis van de Cd&V" werd rekening gehouden met de belangen van derden. Dit belang van derden werd opgenomen op rekening 178000, de toewijzing van het belang van derden werd in de uitzonderlijke kosten opgenomen. Dit omdat geen specifieke rekeningen worden voorzien in het door de wetgever vastgelegde rekeningschema.

### - Wijzigingen in de samenstelling van de consolidatiekring

Conform de Wet wordt de consolidatiekring in het boekjaar 2009 beperkt tot de entiteiten die tot CD&V behoren, aangezien er geen kartel met N-VA meer bestaat. Volgende entiteiten worden niet langer opgenomen in de consolidatiekring:

N -VA: Vlaams Nationaal Studiecentrum Limburg

N -VA: VMM

N -VA: Vormingscentrum Lodewijk Dosfel

N -VA: N-VA

N -VA: VPRTI

N -VA: Aalst Oudenaarde

N -VA: Arro Antwerpen

N -VA: Arro Brugge

N -VA: Arro Brussel

N -VA: Arro Waas - Dender

N -VA: Arro Gent Eeklo

N -VA: Arro BHV

N -VA: Arro Ieper

N -VA: Arro KRT

N -VA: Arro Leuven

N -VA: Arro Hasselt - Tongeren - Maaseik

N -VA: Arro Mechelen

N -VA: Arro OVD

N -VA: Arro Turnhout

N -VA: Prov West Vlaanderen

N -VA: Prov Oost Vlaanderen

N -VA: Prov Antwerpen

N -VA: Prov Vlaams Brabant

N -VA: N-VA West Vlaanderen

N -VA: Fractie Vlaams Parlement

### - WET89 N.V.

In de loop van 2008 werd een vennootschap "WET89" opgericht, met als aandeelhouders Unitas vzw en Unitas Hoofdstedelijke afdeling Brussel vzw. Gezien het louter commerciële karakter van deze vennootschap en de afwezigheid van politieke activiteiten, werd deze N.V. niet mee opgenomen in de consolidatiekring. Vanuit overweging van voorzichtigheid werd in 2009 een waardevermindering op deze deelneming opgenomen.

### - Materiële vaste activa (toelichting III, eerste deel)

Onder de rubriek terreinen en gebouwen van de materiële vaste activa zijn er 2 gebouwen opgenomen. Ten eerste het gebouw gelegen aan de Wetstraat 89 en in gebruik door de VZW Unitas, ten tweede het gebouw betrokken door het arrondissement Antwerpen.

Het gebouw dat in gebruik is door de provincie Antwerpen wordt beheerd door de CV Tehuis van de Christelijke Volkpartij, waarvan het arrondissement Antwerpen de meerderheid van de aandelen in haar bezit heeft. Deze CV werd dan ook integraal opgenomen in de consolidatie.

- Resultatenrekening

Giften, schenkingen of legaten van natuurlijke personen

In deze rubriek worden de bijdragen van de kabinetsmedewerkers, die als gift worden beschouwd, opgenomen.

De resultatenrekening van CD&V sluit per 31.12.2009 af met een overschot. Ten opzichte van vorig boekjaar is het overschot gestegen. Deze stijging is te verklaren door de daling van de financiële kosten (dit door de terugneming van waardeverminderingen) en de daling in de uitzonderlijke kosten.

De bedrijfsopbrengsten zijn gedaald ten aanzien van voorgaand boekjaar. Maar voorgaand boekjaar waren ook de bedrijfsopbrengsten van N-VA opgenomen. Rekening houdend met het feit dat N-VA niet langer in de consolidatie wordt opgenomen, kan gesteld worden dat de opbrengsten gestegen zijn. Dit is in hoofdzaak te wijten aan het verkiezingsresultaat dat werd behaald.

Voorts is er in de kosten een stijging waarneembaar in de dotaties aan niet geconsolideerde verbonden entiteiten. In deze rubriek zijn enerzijds dotaties aan N-VA opgenomen en anderzijds dotaties aan afdelingen. Deze laatste zijn gestegen ten aanzien van voorgaand boekjaar omwille van de verkiezingen.





ViasDFK

**GECONSOLIDEERDE REKENING "CHRISTEN-  
DEMOCRATISCH & VLAAMS"  
AFGESLOTEN OP 31 DECEMBER 2009**

**VERSLAG VAN DE COMMISSARISSEN**

Overeenkomstig artikel 23 van de Wet van 4 juli 1989 betreffende de beperking en de controle van de verkiezingsuitgaven voor de verkiezingen van de federale Kamers, de financiering en de open boekhouding van de politieke partijen, brengen wij U verslag uit over de uitvoering van de controleopdracht die ons werd toevertrouwd door de VZW Agora. Deze VZW heeft onderhavige rekening opgesteld bevattende alle componenten van de politieke partij 'Christen-Democratisch & Vlaams'. Overeenkomstig artikel 24 van dezelfde Wet, is dit verslag gericht aan de Minister van Financiën, alsook aan de Voorzitters van de Kamer van Volksvertegenwoordigers en van de Senaat en aan de Controlecommissie. Dit verslag omvat de geconsolideerde rekening opgesteld overeenkomstig artikel 23, §1 van de Wet van 4 juli 1989 en volgens het door de Controlecommissie vastgelegd schema.

**Verklaring over de geconsolideerde rekening zonder voorbehoud**

Wij hebben de controle uitgevoerd van de geconsolideerde rekening, over het boekjaar 2009, afgesloten op 31 december 2009, opgesteld op basis van de in België toepasselijke wettelijke en bestuursrechtelijke voorschriften. De geconsolideerde rekening omvat de rekeningen van voornoemde partij en zijn componenten met een balanstotaal van 12.384.020,14 EUR en waarvan de resultatenrekening afsluit met een winst van het boekjaar van 723.323,25 EUR, alsook de andere gegevens die overeenkomstig de Wet van 4 juli 1989 zijn vereist.

Het opstellen van de geconsolideerde rekening valt onder de verantwoordelijkheid van het bestuursorgaan. Deze verantwoordelijkheid omvat ondermeer: het opzetten, implementeren en in stand houden van een interne controle met betrekking tot het opstellen en de getrouwe weergave van de geconsolideerde rekening die geen afwijkingen van materieel belang, als gevolg van fraude of van het maken van fouten, bevat; het kiezen en toepassen van geschikte waarderingsregels; en het maken van boekhoudkundige ramingen die onder de gegeven omstandigheden redelijk zijn.

Het is onze verantwoordelijkheid een oordeel over deze rekening tot uitdrukking te brengen op basis van onze controle. Onze controles werden verricht overeenkomstig de wettelijke bepalingen en de normen van het Instituut der Bedrijfsrevisoren. Deze beroepsnormen eisen dat onze controle zo wordt georganiseerd en uitgevoerd dat een redelijke mate van zekerheid wordt verkregen dat de geconsolideerde jaarrekening geen onjuistheden van materieel belang, als gevolg van fraude of het maken van fouten, bevat.

*[Handwritten signature]*

BV NV Van Impe, Mertens & Associates SC SA  
Hoekstraat 2 - B-1000 Brussel • rue de l'Angle 2 - B-1000 Bruxelles  
Keizersplein 44 - B-9300 Aalst  
Dexia 068-2415417-47 • Fortis 293-0049127-03  
BTW/TVA BE 0468.571.069 • RPR/RPM Brussel/Bruxelles  
E-mail: info@viasdfk.be • Website: www.viasdfk.be

Vias DFK is an independant member of International


 ViasDFK

Christen-Democratisch &amp; Vlaams

2,-

Overeenkomstig voornoemde controlenormen hebben wij rekening gehouden met de administratieve en boekhoudkundige organisatie, alsook met de procedures van interne controle. Wij hebben van de verantwoordelijken en van het bestuursorgaan de voor onze controles vereiste ophelderingen en inlichtingen verkregen. Wij hebben op basis van steekproeven de verantwoording onderzocht van de bedragen opgenomen in de geconsolideerde rekening. Wij hebben de waarderingsregels, de consolidatiegrondslagen, de betekenisvolle boekhoudkundige ramingen en de voorstelling van de geconsolideerde rekening in haar geheel beoordeeld. Wij zijn van mening dat deze werkzaamheden een redelijke basis vormen voor het uitbrengen van ons oordeel.

Naar ons oordeel geeft de geconsolideerde rekening afgesloten op 31 december 2009 een getrouw beeld van het vermogen, van de financiële toestand en van de resultaten van het geconsolideerd geheel in overeenstemming met de in België toepasselijke wettelijke en bestuursrechtelijke voorschriften.


#### Bijkomende verklaringen en inlichtingen

Wij vullen ons verslag aan met de volgende bijkomende verklaringen en inlichtingen die niet van aard zijn om de draagwijdte van onze verklaring over de geconsolideerde rekening te wijzigen:

- de tabel met de inlichtingen omtrent de geconsolideerde componenten is in overeenstemming met de rekeningen opgesteld door deze entiteiten;
- de geconsolideerde rekening is opgesteld overeenkomstig de Wettelijke en reglementaire bepalingen;
- de administratieve en boekhoudkundige organisatie van de partij en haar componenten is voldoende gebleken om geconsolideerde rekeningen op te maken;
- Voor wat betreft artikel 14 §4 punt c) van de Wet van 19 november 1998, verwijzen ondergetekenden naar de bijkomende toelichtingen opgenomen in punt XVII van de toelichting bij de geconsolideerde rekening.

Opgemaakt te Brussel, 16 april 2010.

Burg. NV Van Impe, Mertens & Associates Bedrijfsrevisoren  
 vertegenwoordigd door



Joris MERTENS  
 Vennoot



Herman J. VAN IMPE  
 Vennoot

CD&V - Geconsolideerd

BALANS	2009	2008
Vaste activa	4.700.208,29	5.740.723,97
Vlottende activa	7.683.811,85	12.500.521,97
Totaal van de activa	12.384.020,14	18.241.245,94
Patrimonium	6.290.521,56	8.079.480,83
Voorzieningen en uitgestelde belastingen	2.961.212,47	6.159.469,67
Schulden	3.132.286,11	4.002.295,44
Totaal van de passiva	12.384.020,14	18.241.245,94

RESULTATENREKENING		
Opbrengsten uit de gewone werking	12.213.684,14	12.873.503,71
Kosten uit de gewone werking	-11.567.045,42	-12.054.082,23
Resultaat uit de gewone werking vóór financieel resultaat	646.638,72	819.421,48
Financiële opbrengsten	219.597,25	358.886,91
Financiële kosten	-46.940,49	-174.938,81
Resultaat uit de gewone werking vóór belastingen	819.295,48	1.003.369,58
Uitzonderlijke opbrengsten	8.049,10	182.306,39
Uitzonderlijke kosten	-104.747,53	-656.027,05
Resultaat vóór belastingen	722.597,05	529.648,92
Belastingen	726,20	-883,17
Resultaat van het boekjaar	723.323,25	528.765,75

Aantal tewerkgestelde personen uitgedrukt in voltijdse  
equivalenten :

49,27

49,21



### SAMENVATTING VAN HET FINANCIËEL VERSLAG

Het financieel verslag voor CD&V is opgesteld onder de verantwoordelijkheid van de beheerraad van de VZW AGORA, overeenkomstig de vereisten van het artikel 23 van de wet van 4 juli 1989, en omvat de gegevens die vermeld zijn in de bijlage bij deze wet, zoals ingevoegd door artikel 14 van de wet van 19 november 1998, met name:

- Een document met de identificatie van de partij en haar componenten;
- De samenvattende rekening van elk van deze componenten;
- De geconsolideerde rekening van de partij en haar componenten;
- Het verslag van de bedrijfsrevisor.

De geconsolideerde resultaten van het boekjaar 2009, die uit de geconsolideerde rekening van de partij en haar componenten voortvloeien, vatten volgende gegevens samen:

<b>RESULTATENREKENING</b>	
Opbrengsten uit de gewone werking	12.213.684,14
Kosten uit de gewone werking	-11.567.045,42
Resultaat uit de gewone werking vóór financieel resultaat	646.638,72
Financiële opbrengsten	219.597,25
Financiële kosten	-46.940,49
Resultaat uit de gewone werking vóór belastingen	819.295,48
Uitzonderlijke opbrengsten	8.049,10
Uitzonderlijke kosten	-104.747,53
Resultaat vóór belastingen	722.597,05
Belastingen	726,2
Resultaat van het boekjaar	723.323,25

De bedrijfsrevisor heeft over de geconsolideerde jaarrekening van het boekjaar een verklaring zonder voorbehoud afgegeven.

Brussel, 19/04/2010

Voor de raad van beheer van de VZW AGORA



Raf Suys  
Penningmeester



# 1. b) N-VA





***N-VA vzw***  
***en haar COMPONENTEN***

**FINANCIËEL VERSLAG**  
**31.12.2009**

**Opgemaakt en goedgekeurd door de Raad van Bestuur van  
de vzw N-VA op datum van 26 april 2010**

**Art. 23 van de wet van 4 juli 1989**

**INHOUD VAN HET FINANCIËEL VERSLAG**

- 1. Verslag van de Raad van Bestuur over de geconsolideerde jaarrekeningen en haar samenvattend financieel verslag**
- 2. Consolidatiekring**
- 3. Wijzigingen van de consolidatiekring ten opzichte van vorig boekjaar**
- 4. Consolidatiemethodes**
- 5. Identificatie en samenvattende rekeningen van de partij en haar componenten**
- 6. Geconsolideerde jaarrekening**
- 7. Verslag van de commissaris over het financiële verslag en over de geconsolideerde jaarrekening**

**1. VERSLAG VAN DE RAAD VAN BESUUR OVER DE GECONSOLIDEERDE JAARREKENING EN  
SAMENVATTING VAN HET FINANCIËEL VERSLAG**

Het financieel verslag voor de **VZW N-VA** is opgesteld onder de verantwoordelijkheid van de Raad van Bestuur van de VZW N-VA, overeenkomstig de vereiste van het artikel 23 van de wet van 4 juli 1989, en omvat de gegevens die vermeld zijn in de bijlage bij deze wet, zoals ingevoegd door artikel 14 van de wet van 19 november 1998, met name:

- Een document met de identificatie van de VZW N-VA en haar componenten;
- De samenvattende rekeningen van elk van deze componenten;
- De geconsolideerde jaarrekening van de VZW N-VA en haar componenten;
- Het verslag van de Commissaris.

Voor de evolutie in de consolidatiekring verwijzen wij naar hoofdstuk 3.

Gezien CD&V en de N-VA sinds 2008 geen gemeenschappelijke fracties meer hebben in de Kamer van Volksvertegenwoordigers en de Senaat, moet voor het boekjaar 2009 door de N-VA een afzonderlijk verslag opgesteld worden. Dit werd bevestigd in een brief van de voorzitters van de *Controlecommissie betreffende de verkiezingsuitgaven en de boekhouding van de politieke partijen* de dato 29 april 2009.

Merkbare evolutie van bepaalde rubrieken van de geconsolideerde rekeningen:

- Materiële vaste activa: de daling is het gevolg van de geboekte afschrijvingen;
- De liquiditeitspositie is verminderd voornamelijk als gevolg van het feit dat in 2009 verkiezingen werden gehouden;
- De voorzieningen voor verkiezingspropaganda zijn gedaald als gevolg van de besteding van de provisie voor verkiezingen voor EUR 1.250.000. Deze terugnames zijn gedeeltelijk gecompenseerd door de toevoeging aan de voorziening voor gemeenteraadsverkiezingen voor 100.000 EUR en de toevoeging aan de provisie voor federale verkiezingen voor 100.000 EUR;
- Het resultaat van het boekjaar is gestegen, hoofdzakelijk als gevolg van de hogere toelagen en de terugname van voorzieningen.

De geconsolideerde jaarrekening van het boekjaar van de VZW N-VA en van haar componenten vat volgende gegevens samen:

Opbrengsten uit de gewone werking	2.655.573,43
Kosten uit de gewone werking	<u>- 2.148.638,25</u>
Resultaat uit gewone werking	506.935,18
Financieel resultaat	53.739,09
Uitzonderlijk resultaat	<u>0,00</u>
Resultaat van het boekjaar voor belastingen	560.674,27
Belastingen	<u>0,00</u>
Resultaat van het boekjaar na belastingen	560.674,27

De Commissaris heeft over de geconsolideerde jaarrekening van het boekjaar een verklaring zonder voorbehoud gegeven. Er zijn geen vergoedingen betaald aan de commissaris buiten de door de algemene vergadering van leden goedgekeurde vergoeding voor zijn wettelijke controleopdracht.

Brussel, 26 april 2010

Bart De Wever  
Voorzitter N-VA

## **2. CONSOLIDATIEKRING**

### **Consoliderende entiteit**

1. N-VA vzw

### **Geconsolideerde entiteiten**

#### ***A. Componenten van de partij***

2. VPRTI vzw
3. VVM vzw
4. N-VA fractie Vlaams Parlement
5. Brussels Hoofdstedelijk Parlement

#### ***B. Studiediensten***

#### ***C. Wetenschappelijke instellingen***

#### ***D. Politieke vormingsinstellingen***

6. Politiek Vormingscentrum Lodewijk Dosfel vzw

#### ***E. Politieke omroepverenigingen***

#### ***F. Instelling bedoeld in artikel 22 van de wet van 4 juli 1989***

Het gaat hier om de consoliderende entiteit vermeld onder punt 1.

#### ***G. Politieke fracties van de federale Kamers, de Gemeenschaps – en Gewestparlementen***

#### ***H. Politieke fracties bij de provincieraden***

7. Provincieraadsfractie Antwerpen (feitelijke vereniging)
8. N-VA fractie Provincieraad Vlaams-Brabant vzw
9. N-VA West-Vlaanderen vzw
10. Vlaams Nationaal Studiecentrum Limburg (VNS Limburg) vzw

#### ***I. Entiteiten georganiseerd op het niveau van de arrondissementen en/of van de kieskringen voor de verkiezingen van de federale Kamers en Gemeenschaps- en Gewestparlementen***

11. Arrondissement Aalst-Oudenaarde
12. Arrondissement Antwerpen
13. Arrondissement Brugge
14. Arrondissement Brussel
15. Arrondissement Dender & Waas
16. Arrondissement Gent-Eeklo
17. Arrondissement Halle-Vilvoorde
18. Arrondissement Ieper
19. Arrondissement Kortrijk-Roeselare-Tielt
20. Arrondissement Leuven
21. Arrondissement Hasselt-Tongeren-Maaseik
22. Arrondissement Mechelen

- 23. Arrondissement Oostende-Veurne-Diksmuide
- 24. Arrondissement Turnhout
- 25. Provinciaal Overlegcomité West-Vlaanderen
- 26. Provinciaal Overlegcomité Oost-Vlaanderen
- 27. Provinciaal Overlegcomité Vlaams-Brabant

*J. Overige*

### **3. WIJZIGINGEN IN DE CONSOLIDATIEKRING TEN OPZICHTE VAN VORIG BOEKJAAR**

Gezien CD&V en de N-VA sinds 2008 geen gemeenschappelijke fracties meer hebben in de Kamer van Volksvertegenwoordigers en de Senaat, moet voor het boekjaar 2009 door de N-VA een afzonderlijk verslag opgesteld worden. Dit werd bevestigd in een brief van de voorzitters van de *Controlecommissie betreffende de verkiezingsuitgaven en de boekhouding van de politieke partijen* de dato 29 april 2009.

#### **3.1 DE TOETREDENDE ENTITEITEN**

N-VA fractie Brussels Hoofdstedelijk Parlement  
Provinciaal Overlegcomité Vlaams-Brabant

#### **3.2 DE UITTREDENDE ENTITEITEN**

Nihil

#### 4. CONSOLIDATIEMETHODES

	Integratie	Controle
Nieuw-Vlaamse Alliantie vzw, afgekort N-VA vzw	integraal	100%
VPRTI vzw	integraal	100%
Politiek Vormingscentrum Lodewijk Dosfel vzw	integraal	100%
N-VA fractie Vlaams Parlement	integraal	100%
VVM vzw	integraal	100%
N-VA fractie Brussels Hoofdstedelijk Parlement	integraal	100%
Arrondissement Gent-Eeklo	integraal	100%
Arrondissement Kortrijk-Roeselare-Tielt	integraal	100%
Arrondissement Limburg	integraal	100%
Arrondissement Mechelen	integraal	100%
Arrondissement Turnhout	integraal	100%
Arrondissement Dender & Waas	integraal	100%
Arrondissement Aalst-Oudenaarde	integraal	100%
Arrondissement Antwerpen	integraal	100%
Arrondissement Brugge	integraal	100%
Arrondissement Brussel	integraal	100%
Arrondissement Halle-Vilvoorde	integraal	100%
Arrondissement Ieper	integraal	100%
Arrondissement Leuven	integraal	100%
Arrondissement Oostende-Veurne-Diksmuide	integraal	100%
Provinciaal Overlegcomité West-Vlaanderen	integraal	100%
Provinciaal Overlegcomité Oost-Vlaanderen	integraal	100%
Provinciaal Overlegcomité Vlaams-Brabant	integraal	100%
Provincieraadsfractie N-VA Antwerpen	integraal	100%
N-VA fractie Provincieraad Vlaams-Brabant vzw	integraal	100%
N-VA West-Vlaanderen vzw	integraal	100%
Vlaams Nationaal Studiecentrum (VNS) vzw	integraal	100%

**5. IDENTIFICATIE EN SAMENVATTENDE REKENINGEN VAN DE PARTIJ EN VAN HAAR COMPONENTEN****1. Nieuw-Vlaamse Alliantie vzw****Benaming:** Nieuw-Vlaamse Alliantie**Juridische vorm:** vzw**Plaats van de maatschappelijke zetel:** Liefdadigheidsstraat 39 - 1210 Brussel**Maatschappelijk doel:** artikel 3 van de statuten

verdediging en bevordering van de politieke, culturele, sociale en economische belangen der Vlamingen.

**Samenstelling van het bestuursorgaan (31/12/2009):**

Raad van bestuur:

Antonio Geert, beleidsadviseur gedeputeerde B.De Nijn - K.Astridlaan 6/1 - 2840 Rumst  
 Bourgeois Geert, minister - Baronielaan 12 - 8870 Izegem  
 Brepoels Frieda, europarlementslid - Maastrichtersteenweg 144 - 3500 Hasselt  
 Celis Vera, vlaams volksvertegenwoordiger - Amerikalaan 23 - 2440 Geel  
 Charlier Annemie, gepensioneerd - Schoonhoudstraat 56 - 9111 Belsele  
 De Groote Patrick, volksvertegenwoordiger - Tuinkersstraat 4 - 8020 Ruddervoorde  
 De Rammelaere Els, volksvertegenwoordiger - Steenstraat 30 - 8700 Tielt  
 De Ridder Paul, Brussels parlementslid - St.Kristoffelstraat 12 - 1000 Brussel  
 De Vos Laurens, coördinator communicatiedienst - Waterplasweg 9 - 8670 Oostduinkerke  
 De Wever Bart, vlaams volksvertegenwoordiger - Neptunusstraat 78 - 2600 Berchem  
 De Wit Sophie, vlaams volksvertegenwoordiger - Kleistraat 129 - 2630 Aarstelaar  
 De Zaeger Piet, bediende - Frankenweg 16 bus 7 - 2500 Lier  
 Dehandschutter Lieven, vlaams volksvertegenwoordiger - Mercatorstraat 182 - 9100 Sint-Niklaas  
 Demesmaeker Mark, vlaams volksvertegenwoordiger - Slachthuisstraat 3 bus 5 - 1500 Halle  
 Diependaele Matthias, vlaams volksvertegenwoordiger - Smissenhoek 92 - 9620 Zottegem  
 Eerlingen Tine, vlaams volksvertegenwoordiger - Nachtegalenstraat 80 - 3001 Heverlee  
 Francken Theo, bediende - Houwaartstraat 106 - 3210 Linden  
 Geybels Kim, Spoed- en MUG-arts - Linkhoutstraat 255, 1,2 - 3560 Lummen  
 Gryffroy Andries, afgevaardigd bestuurder - Platanendreef 27 - 9090 Melle  
 Hendrickx Marc, vlaams volksvertegenwoordiger - Leegheid 14 - 2800 Mechelen  
 Homans Liesbeth, vlaams volksvertegenwoordiger - Doornstraat 186 - 2610 Wilrijk  
 Ide Louis, senator - Brouwerijstraat 12 - 9630 Zwalm  
 Jambon Jan, volksvertegenwoordiger - Sparrenlaan 25 - 2930 Brasschaat  
 Jans Lies, vlaams volksvertegenwoordiger - Bosvijverstraat 27 - 3511 Hasselt  
 Luyckx Peter, volksvertegenwoordiger - Wijerken 79 - 3920 Lommel  
 Maes Lieve, bediende - Groenveld 16 bus 4 - 1930 Zaventem  
 Martens Jan, zaakvoerder - Spiegel 1 - 9860 Oosterzele  
 Moens Tim, leraar - Hoging 108 - 9340 Oordegem  
 Muytters Philippe, minister - Rotenaard 38 - 2650 Edegem  
 Overmeer Jeroen, bediende - K.Albertstraat 49/2 - 3290 Diest  
 Peumans Jan, voorzitter Vlaams Parlement - Maastrichterstraat 32 - 3770 Riemst  
 Segers Willy, vlaams volksvertegenwoordiger - Kapelstraat 139 - 1700 Dilbeek  
 Smeyers Sarah, volksvertegenwoordiger - Vlaanderenstraat 12 - 9300 Aalst



Stevens Helga, vlaams volksvertegenwoordiger - Victor Braeckmanlaan 62 - 9040 St.-Amandsberg  
T'Jonck Danielle, vlaams volksvertegenwoordiger - Oudekapellesteenweg 23 - 8690 Alveringem  
Van den Bosch Paul, seingever - Schepdaalstraat 1 - 1700 St.-Martens-Bodegem  
Van Dijck Kris, vlaams volksvertegenwoordiger - Biezenstraat 28 - 2480 Dessel  
Van Noppen Flor, volksvertegenwoordiger - Kerkstraat 4 - 2480 Dessel  
Vandaele Wilfried, vlaams volksvertegenwoordiger - Warvinge - 8421 De Haan  
Vandeput Steven, bestuurder - Ambachtsschoolstraat 27 - 3500 Hasselt  
Vanlouwe Karl, advocaat - Tachtig Beukenlaan 4 - 1083 Brussel  
Vavedin Roeland, zelfstandig ondernemer - Hasseltsesteenweg 372 - 3800 St.-Truiden  
Weyts Ben, volksvertegenwoordiger - Oudstrijdersstraat 24 C - 1654 Huizingen

Samenstelling van het controleorgaan:

commissaris

Moore Stephens Verschelden Burg. CVBA, bedrijfsrevisoren, vertegenwoordigd door:  
Frans Verschelden, Thonetlaan 110, 2050 Antwerpen

Samenvattende jaarrekening Nieuw-Vlaamse Alliantie vzw

BALANS	2009	2008
Vaste activa	700.587,46	751.761,77
Viottende activa	3.903.602,66	4.086.352,79
<b>TOTAAL VAN DE ACTIVA</b>	<b>4.604.190,12</b>	<b>4.838.114,56</b>
Patrimonium	2.606.522,25	2.002.209,04
Voorzieningen en uitgestelde belastingen	1.760.000,00	2.687.184,03
Schulden	237.667,87	148.721,49
<b>TOTAAL VAN DE PASSIVA</b>	<b>4.604.190,12</b>	<b>4.838.114,56</b>

RESULTATENREKENING

Opbrengsten uit de gewone werking	2.513.016,80	1.990.017,69
Kosten uit de gewone werking	1.956.446,20	2.283.688,68
<b>Resultaat uit de gewone werking voor financieel resultaat</b>	<b>556.570,60</b>	<b>-293.670,99</b>
Financiële opbrengsten	56.697,83	128.952,57
Financiële kosten	8.955,22	3.516,41
<b>Resultaat uit de gewone werking voor belastingen</b>	<b>604.313,21</b>	<b>-168.234,83</b>
Uitzonderlijke opbrengsten	0,00	21.115,77
Uitzonderlijke kosten	0,00	0,00
<b>RESULTATEN</b>	<b>604.313,21</b>	<b>-147.119,06</b>

Aantal tewerkgestelde personen uitgedrukt in voltijdse equivalenten: 4 (december 2009)

Aantal tewerkgestelde personen uitgedrukt in voltijdse equivalenten: 2 (december 2008)

**2. V.P.R.T.I. vzw**

Benaming: Vlaams Pers, Radio- en TV-Instituut vzw

Juridische vorm: vzw

Plaats van de maatschappelijke zetel: Liefdadigheidsstraat 39 - 1210 Brussel

Maatschappelijk doel: artikel 3 van de statuten:

De vereniging heeft tot doel het verspreiden van de Vlaams-Nationale gedachte, en vooral de voorlichting van het publiek over alle problemen van de Vlaamse beweging, zowel politieke en culturele, als sociale en economische via pers, radio, en televisie, en op alle andere nuttige wijzen.

Samenstelling van het bestuursorgaan (31/12/2009):

Raad van bestuur:

Antonio Geert, beleidsadviseur gedeputeerde B.De Nijn - K.Astridlaan 6/1 - 2840 Rumst  
 Bourgeois Geert, minister - Baronielaan 12 - 8870 Izegem  
 Brepoels Frieda, europarlementslid - Maastrichtersteenweg 144 - 3500 Hasselt  
 Celis Vera, vlaams volksvertegenwoordiger - Amerikalaan 23 - 2440 Geel  
 Charlier Annemie, gepensioneerd - Schoonhoudstraat 56 - 9111 Belsele  
 De Groote Patrick, volksvertegenwoordiger - Tuinkersstraat 4 - 8020 Ruddervoorde  
 De Rammelaere Els, volksvertegenwoordiger - Steenstraat 30 - 8700 Tielt  
 De Ridder Paul, Brussels parlementslid - St.Kristoffelstraat 12 - 1000 Brussel  
 De Vos Laurens, coördinator communicatiedienst - Waterplasweg 9 - 8670 Oostduinkerke  
 De Wever Bart, vlaams volksvertegenwoordiger - Neptunusstraat 78 - 2600 Berchem  
 De Wit Sophie, vlaams volksvertegenwoordiger - Kleistraat 129 - 2630 Aarstelaar  
 De Zaeger Piet, bediende - Frankenweg 16 bus 7 - 2500 Lier  
 Dehandschutter Lieven, vlaams volksvertegenwoordiger - Mercatorstraat 182 - 9100 Sint-Niklaas  
 Demesmaecker Mark, vlaams volksvertegenwoordiger - Slachthuisstraat 3 bus 5 - 1500 Halle  
 Diependaele Matthias, vlaams volksvertegenwoordiger - Smissenhoek 92 - 9620 Zottegem  
 Eerlingen Tine, vlaams volksvertegenwoordiger - Nachtegalenstraat 80 - 3001 Heverlee  
 Francken Theo, bediende - Houwaartstraat 106 - 3210 Linden  
 Geybels Kim, Spoed- en MUG-arts - Linkhoutstraat 255, 1,2 - 3560 Lummen  
 Gryffroy Andries, afgevaardigd bestuurder - Platanendreef 27 - 9090 Melle  
 Hendrickx Marc, vlaams volksvertegenwoordiger - Leegheid 14 - 2800 Mechelen  
 Homans Liesbeth, vlaams volksvertegenwoordiger - Doornstraat 186 - 2610 Wilrijk  
 Ide Louis, senator - Brouwerijstraat 12 - 9630 Zwalm  
 Jambon Jan, volksvertegenwoordiger - Sparrenlaan 25 - 2930 Brasschaat  
 Jans Lies, vlaams volksvertegenwoordiger - Bosvijverstraat 27 - 3511 Hasselt  
 Luyckx Peter, volksvertegenwoordiger - Wijerken 79 - 3920 Lommel  
 Maes Lieve, bediende - Groenveld 16 bus 4 - 1930 Zaventem  
 Martens Jan, zaakvoerder - Spiegel 1 - 9860 Oosterzele  
 Moens Tim, leraar - Hoging 108 - 9340 Oordegem  
 Muyltters Philippe, minister - Rotenaard 38 - 2650 Edegem  
 Overmeer Jeroen, bediende - K.Albertstraat 49/2 - 3290 Diest  
 Peumans Jan, voorzitter Vlaams Parlement - Maastrichterstraat 32 - 3770 Riemst  
 Segers Willy, vlaams volksvertegenwoordiger - Kapelstraat 139 - 1700 Dilbeek  
 Smeyers Sarah, volksvertegenwoordiger - Vlaanderenstraat 12 - 9300 Aalst  
 Stevens Helga, vlaams volksvertegenwoordiger - Victor Braeckmanlaan 62 - 9040 St.-Amandsberg  
 T'Jonck Danielle, vlaams volksvertegenwoordiger - Oudekappellesteenweg 23 - 8690 Alveringem  
 Van den Bosch Paul, seingever - Schepdaalstraat 1 - 1700 St.-Martens-Bodegem  
 Van Dijck Kris, vlaams volksvertegenwoordiger - Biezenstraat 28 - 2480 Dessel

Van Noppen Flor, volksvertegenwoordiger - Kerkstraat 4 - 2480 Dessel  
Vandaele Wilfried, vlaams volksvertegenwoordiger - Warvinge - 8421 De Haan  
Vandeput Steven, bestuurder - Ambachtsschoolstraat 27 - 3500 Hasselt  
Vanlouwe Karl, advocaat - Tachtig Beukenlaan 4 - 1083 Brussel  
Vavedin Roeland, zelfstandig ondernemer - Hasseltsesteenweg 372 - 3800 St.-Truiden  
Weyts Ben, volksvertegenwoordiger - Oudstrijdersstraat 24 C - 1654 Huizingen

Samenstelling van het controleorgaan:  
commissaris

Moore Stephens Verschelden Burg. CVBA, bedrijfsrevisoren, vertegenwoordigd door:  
Frans Verschelden, Thonetlaan 110, 2050 Antwerpen

Samenvattende jaarrekening VPRTI vzw

BALANS	2009	2008
Vaste activa	0,00	0,00
Vlottende activa	17.103,26	32.296,99
<b>TOTAAL VAN DE ACTIVA</b>	<b>17.103,26</b>	<b>32.296,99</b>
Patrimonium	-26.092,19	-3.623,16
Voorzieningen en uitgestelde belastingen	0,00	0,00
Schulden	43.195,45	35.920,15
<b>TOTAAL VAN DE PASSIVA</b>	<b>17.103,26</b>	<b>32.296,99</b>

RESULTATENREKENING

Opbrengsten uit de gewone werking	257.365,65	240.170,50
Kosten uit de gewone werking	279.800,45	247.896,74
<b>Resultaat uit de gewone werking voor financieel resultaat</b>	<b>-22.434,80</b>	<b>-7.726,24</b>
Financiële opbrengsten	6,08	13,57
Financiële kosten	40,31	72,59
<b>Resultaat uit de gewone werking voor belastingen</b>	<b>-22.469,03</b>	<b>-7.785,26</b>
Uitzonderlijke opbrengsten	0,00	0,00
Uitzonderlijke kosten	0,00	0,00
<b>RESULTATEN</b>	<b>-22.469,03</b>	<b>-7.785,26</b>

Aantal tewerkgestelde personen uitgedrukt in voltijdse equivalenten: 0 (december 2009)

Aantal tewerkgestelde personen uitgedrukt in voltijdse equivalenten: 0 (december 2008)

**3. VVM vzw**

Benaming: Vereniging Vlaamse Mandatarissen vzw

Juridische vorm: vzw

Plaats van de maatschappelijke zetel: Liefdadigheidsstraat 39 - 1210 Brussel

Maatschappelijk doel: artikel 3 van de statuten

De vereniging is regionaal gestructureerd namelijk provinciaal en/of arrondissementeel en heeft tot doel de culturele staatsburgerlijke en wetenschappelijke vorming van volwassenen in een Vlaams-Nationale geest.

Samenstelling van het bestuursorgaan (31/12/2009):

Raad van bestuur:

Antonio Geert, beleidsadviseur gedeputeerde B.De Nijn - K.Astridlaan 6/1 - 2840 Rumst  
 Bourgeois Geert, minister - Baronielaan 12 - 8870 Izegem  
 Brepoels Frieda, europarlementslid - Maastrichtersteenweg 144 - 3500 Hasselt  
 Celis Vera, vlaams volksvertegenwoordiger - Amerikalaan 23 - 2440 Geel  
 Charlier Annemie, gepensioneerd - Schoonhoudstraat 56 - 9111 Belsele  
 De Grootte Patrick, volksvertegenwoordiger - Tuinkersstraat 4 - 8020 Ruddervoorde  
 De Rammelaere Els, volksvertegenwoordiger - Steenstraat 30 - 8700 Tielt  
 De Ridder Paul, Brussels parlementslid - St.Kristoffelstraat 12 - 1000 Brussel  
 De Vos Laurens, coördinator communicatiedienst - Waterplasweg 9 - 8670 Oostduinkerke  
 De Wever Bart, vlaams volksvertegenwoordiger - Neptunusstraat 78 - 2600 Berchem  
 De Wit Sophie, vlaams volksvertegenwoordiger - Kleistraat 129 - 2630 Aarstelaar  
 De Zaeger Piet, bediende - Frankenweg 16 bus 7 - 2500 Lier  
 Dehandschutter Lieven, vlaams volksvertegenwoordiger - Mercatorstraat 182 - 9100 Sint-Niklaas  
 Demesmaeker Mark, vlaams volksvertegenwoordiger - Slachthuisstraat 3 bus 5 - 1500 Halle  
 Diependaele Matthias, vlaams volksvertegenwoordiger - Smissenhoek 92 - 9620 Zottegem  
 Eerlingen Tine, vlaams volksvertegenwoordiger - Nachtegalenstraat 80 - 3001 Heverlee  
 Francken Theo, bediende - Houwaartstraat 106 - 3210 Linden  
 Geybels Kim, Spoed- en MUG-arts - Linkhoutstraat 255, 1,2 - 3560 Lummen  
 Gryffroy Andries, afgevaardigd bestuurder - Platanendreef 27 - 9090 Melle  
 Hendrickx Marc, vlaams volksvertegenwoordiger - Leegheid 14 - 2800 Mechelen  
 Homans Liesbeth, vlaams volksvertegenwoordiger - Doornstraat 186 - 2610 Wilrijk  
 Ide Louis, senator - Brouwerijstraat 12 - 9630 Zwalm  
 Jambon Jan, volksvertegenwoordiger - Sparrenlaan 25 - 2930 Brasschaat  
 Jans Lies, vlaams volksvertegenwoordiger - Bosvijverstraat 27 - 3511 Hasselt  
 Luyckx Peter, volksvertegenwoordiger - Wijerken 79 - 3920 Lommel  
 Maes Lieve, bediende - Groenveld 16 bus 4 - 1930 Zaventem  
 Martens Jan, zaakvoerder - Spiegel 1 - 9860 Oosterzele  
 Moens Tim, leraar - Hoging 108 - 9340 Oordegem  
 Muytters Philippe, minister - Rotenaard 38 - 2650 Edegem  
 Overmeer Jeroen, bediende - K.Albertstraat 49/2 - 3290 Diest  
 Peumans Jan, voorzitter Vlaams Parlement - Maastrichterstraat 32 - 3770 Riemst  
 Segers Willy, vlaams volksvertegenwoordiger - Kapelstraat 139 - 1700 Dilbeek  
 Smeyers Sarah, volksvertegenwoordiger - Vlaanderenstraat 12 - 9300 Aalst  
 Stevens Helga, vlaams volksvertegenwoordiger - Victor Braeckmanlaan 62 - 9040 St.-Amandsberg  
 T'Jonck Daniëlle, vlaams volksvertegenwoordiger - Oudekapellesteenweg 23 - 8690 Alveringem  
 Van den Bosch Paul, seingever - Schepdaalstraat 1 - 1700 St.-Martens-Bodegem  
 Van Dijck Kris, vlaams volksvertegenwoordiger - Biezenstraat 28 - 2480 Dessel  
 Van Noppen Flor, volksvertegenwoordiger - Kerkstraat 4 - 2480 Dessel

Vandaele Wilfried, vlaams volksvertegenwoordiger - Warvinge - 8421 De Haan  
Vandeput Steven, bestuurder - Ambachtsschoolstraat 27 - 3500 Hasselt  
Vanlouwe Karl, advocaat - Tachtig Beukenlaan 4 - 1083 Brussel  
Vavedin Roeland, zelfstandig ondernemer - Hasseltsesteenweg 372 - 3800 St.-Truiden  
Weyts Ben, volksvertegenwoordiger - Oudstrijdersstraat 24 C - 1654 Huizingen

Samenstelling van het controleorgaan:

commissaris

Moore Stephens Verschelden Burg. CVBA, bedrijfsrevisoren, vertegenwoordigd door:  
Frans Verschelden, Thonetlaan 110, 2050 Antwerpen

Samenvattende jaarrekening VVM vzw

BALANS	2009	2008
Vaste activa	8.180,49	8.180,49
Vlottende activa	542,01	957,08
<b>TOTAAL VAN DE ACTIVA</b>	<b>8.722,50</b>	<b>9.137,57</b>
Patrimonium	8.722,50	9.095,74
Voorzieningen en uitgestelde belastingen	0,00	0,00
Schulden	0,00	41,83
<b>TOTAAL VAN DE PASSIVA</b>	<b>8.722,50</b>	<b>9.137,57</b>

RESULTATENREKENING

Opbrengsten uit de gewone werking	0,00	0,00
Kosten uit de gewone werking	373,24	352,95
<b>Resultaat uit de gewone werking voor financieel resultaat</b>	<b>-373,24</b>	<b>-352,95</b>
Financiële opbrengsten	0,00	0,00
Financiële kosten	0,00	0,00
<b>Resultaat uit de gewone werking voor belastingen</b>	<b>-373,24</b>	<b>-352,95</b>
Uitzonderlijke opbrengsten	0,00	0,00
Uitzonderlijke kosten	0,00	0,00
<b>RESULTATEN</b>	<b>-373,24</b>	<b>-352,95</b>

**4. N-VA fractie Vlaams Parlement**Benaming: N-VA fractie Vlaams Parlementjuridische vorm:

geen aparte vzw: zij ontvangen de secretariaatstoelagen vanuit het Vlaams Parlement voor de politieke partij N-VA op een eigen bankrekening, zij storten de toelage door aan de N-VA vzw .

Handtekeninggerechtigde op hun bankrekening:

Kris Van Dijck, fractievoorzitter

Peter Buysrogge, fractiesecretaris

## Samenvattende jaarrekening N-VA fractie Vlaams Parlement

BALANS	2009	2008
Vaste activa	606,68	0,00
Vlottende activa	53.324,72	29.446,90
<b>TOTAAL VAN DE ACTIVA</b>	<b>53.931,40</b>	<b>29.446,90</b>
Patrimonium	15.409,57	-642,29
Voorzieningen en uitgestelde belastingen	0,00	0,00
Schulden	38.521,83	30.089,19
<b>TOTAAL VAN DE PASSIVA</b>	<b>53.931,40</b>	<b>29.446,90</b>

## RESULTATENREKENING

Opbrengsten uit de gewone werking	314.305,05	176.960,47
Kosten uit de gewone werking	298.286,48	179.100,48
<b>Resultaat uit de gewone werking voor financieel resultaat</b>	<b>16.018,57</b>	<b>-2.140,01</b>
Financiële opbrengsten	115,91	69,82
Financiële kosten	82,62	70,00
<b>Resultaat uit de gewone werking voor belastingen</b>	<b>16.051,86</b>	<b>-2.140,19</b>
Uitzonderlijke opbrengsten	0,00	0,00
Uitzonderlijke kosten	0,00	0,00
<b>RESULTATEN</b>	<b>16.051,86</b>	<b>-2.140,19</b>

## 5. Brussels Hoofdstedelijk Parlement

Benaming: N-VA fractie Brussels Hoofdstedelijk Parlement

juridische vorm:

geen aparte vzw: zij ontvangen de secretariaatstoelagen vanuit het Brussels Hoofdstedelijk Parlement voor de politieke partij N-VA op een eigen bankrekening, zij storten de toelage door aan de N-VA vzw .

Handtekeninggerechtigde op hun bankrekening:

De Ridder Paul, Brussels parlements lid

Vanlouwe Karl, fractie medewerker

Samenvattende rekening jaarrekening Brussels Hoofdstedelijk Parlement

BALANS	2009	2008
Vaste activa	0,00	0,00
Vlottende activa	11.976,74	0,00
<b>TOTAAL VAN DE ACTIVA</b>	<b>11.976,74</b>	<b>0,00</b>
Patrimonium	8.734,26	0,00
Vorzieningen en uitgestelde belastingen	0,00	0,00
Schulden	3.242,48	0,00
<b>TOTAAL VAN DE PASSIVA</b>	<b>11.976,74</b>	<b>0,00</b>

### RESULTATENREKENING

Opbrengsten uit de gewone werking	13.061,21	0,00
Kosten uit de gewone werking	4.298,37	0,00
<b>Resultaat uit de gewone werking voor financieel resultaat</b>	<b>8.762,84</b>	<b>0,00</b>
Financiële opbrengsten	2,74	0,00
Financiële kosten	31,32	0,00
<b>Resultaat uit de gewone werking voor belastingen</b>	<b>8.734,26</b>	<b>0,00</b>
Uitzonderlijke opbrengsten	0,00	0,00
Uitzonderlijke kosten	0,00	0,00
<b>RESULTATEN</b>	<b>8.734,26</b>	<b>0,00</b>

**6. Politiek Vormingscentrum Lodewijk Dosfel vzw**

Benaming: Politiek Vormingscentrum Lodewijk Dosfel vzw

Juridische vorm: vzw

Plaats van de maatschappelijke zetel: Liefdadigheidsstraat 39 - 1210 Brussel

Maatschappelijk doel: artikel 3 van de statuten:

De vereniging heeft tot doel de maatschappelijke, culturele en staatsburgerlijke vorming voor volwassenen, vanuit een volksnationale, pluralistische en federalistische geest,

Samenstelling van het bestuursorgaan (31/12/2009):

Raad van bestuur:

Antonio Geert, beleidsadviseur gedeputeerde B.De Nijn - K.Astridlaan 6/1 - 2840 Rumst  
 Bourgeois Geert, minister - Baronielaan 12 - 8870 Izegem  
 Brepoels Frieda, europarlementslid - Maastrichtersteenweg 144 - 3500 Hasselt  
 Celis Vera, vlaams volksvertegenwoordiger - Amerikalaan 23 - 2440 Geel  
 Charlier Annemie, gepensioneerd - Schoonhoudstraat 56 - 9111 Belsele  
 De Groote Patrick, volksvertegenwoordiger - Tuinkersstraat 4 - 8020 Ruddervoorde  
 De Rammelaere Els, volksvertegenwoordiger - Steenstraat 30 - 8700 Tielt  
 De Ridder Paul, Brussels parlementslid - St.Kristoffelstraat 12 - 1000 Brussel  
 De Vos Laurens, coördinator communicatiedienst - Waterplasweg 9 - 8670 Oostduinkerke  
 De Wever Bart, vlaams volksvertegenwoordiger - Neptunusstraat 78 - 2600 Berchem  
 De Wit Sophie, vlaams volksvertegenwoordiger - Kleistraat 129 - 2630 Aarstelaar  
 De Zaeger Piet, bediende - Frankenweg 16 bus 7 - 2500 Lier  
 Dehandschutter Lieven, vlaams volksvertegenwoordiger - Mercatorstraat 182 - 9100 Sint-Niklaas  
 Demesmaeker Mark, vlaams volksvertegenwoordiger - Slachthuisstraat 3 bus 5 - 1500 Halle  
 Diependaele Matthias, vlaams volksvertegenwoordiger - Smissenhoek 92 - 9620 Zottegem  
 Eerlingen Tine, vlaams volksvertegenwoordiger - Nachtegalenstraat 80 - 3001 Heverlee  
 Francken Theo, bediende - Houwaartstraat 106 - 3210 Linden  
 Geybels Kim, Spoed- en MUG-arts - Linkhoutstraat 255, 1,2 - 3560 Lummen  
 Gryffroy Andries, afgevaardigd bestuurder - Platanendreef 27 - 9090 Melle  
 Hendrickx Marc, vlaams volksvertegenwoordiger - Leegheid 14 - 2800 Mechelen  
 Homans Liesbeth, vlaams volksvertegenwoordiger - Doornstraat 186 - 2610 Wilrijk  
 Ide Louis, senator - Brouwerijstraat 12 - 9630 Zwalm  
 Jambon Jan, volksvertegenwoordiger - Sparrenlaan 25 - 2930 Brasschaat  
 Jans Lies, vlaams volksvertegenwoordiger - Bosvijverstraat 27 - 3511 Hasselt  
 Luyckx Peter, volksvertegenwoordiger - Wijerken 79 - 3920 Lommel  
 Maes Lieve, bediende - Groenveld 16 bus 4 - 1930 Zaventem  
 Martens Jan, zaakvoerder - Spiegel 1 - 9860 Oosterzele  
 Moens Tim, leraar - Hoging 108 - 9340 Oordegem  
 Muyltters Philippe, minister - Rotenaar 38 - 2650 Edegem  
 Overmeer Jeroen, bediende - K.Albertstraat 49/2 - 3290 Diest  
 Peumans Jan, voorzitter Vlaams Parlement - Maastrichterstraat 32 - 3770 Riemst  
 Segers Willy, vlaams volksvertegenwoordiger - Kapelstraat 139 - 1700 Dilbeek  
 Smeyers Sarah, volksvertegenwoordiger - Vlaanderenstraat 12 - 9300 Aalst  
 Stevens Helga, vlaams volksvertegenwoordiger - Victor Braeckmanlaan 62 - 9040 St.-Amandsberg  
 T'Jonck Danielle, vlaams volksvertegenwoordiger - Oudekapellesteenweg 23 - 8690 Alveringem  
 Van den Bosch Paul, seingever - Schepdaalstraat 1 - 1700 St.-Martens-Bodegem  
 Van Dijck Kris, vlaams volksvertegenwoordiger - Biezenstraat 28 - 2480 Dessel  
 Van Noppen Flor, volksvertegenwoordiger - Kerkstraat 4 - 2480 Dessel  
 Vandaele Wilfried, vlaams volksvertegenwoordiger - Warvinge - 8421 De Haan



Vandeput Steven, bestuurder - Ambachtsschoolstraat 27 - 3500 Hasselt  
Vanlouwe Karl, advocaat - Tachtig Beukenlaan 4 - 1083 Brussel  
Vavedin Roeland, zelfstandig ondernemer - Hasseltsesteenweg 372 - 3800 St.-Truiden  
Weyts Ben, volksvertegenwoordiger - Oudstrijdersstraat 24 C - 1654 Huizingen

Samenstelling van het controleorgaan:

Commissaris:

Moore Stephens Verschelden Burg. CVBA, bedrijfsrevisoren, vertegenwoordigd door:  
Frans Verschelden, Thonetlaan 110, 2050 Antwerpen

Samenvattende jaarrekening Vormingscentrum Lodewijk Dosfel vzw

BALANS	2009	2008
Vaste activa	0,00	0,00
Vlottende activa	67.642,82	66.743,29
<b>TOTAAL VAN DE ACTIVA</b>	<b>67.642,82</b>	<b>66.743,29</b>
Patrimonium	67.642,82	66.743,29
Voorzieningen en uitgestelde belastingen	0,00	0,00
Schulden	0,00	0,00
<b>TOTAAL VAN DE PASSIVA</b>	<b>67.642,82</b>	<b>66.743,29</b>

RESULTATENREKENING

Opbrengsten uit de gewone werking	0,00	0,00
Kosten uit de gewone werking	292,99	319,19
<b>Resultaat uit de gewone werking voor financieel resultaat</b>	<b>-292,99</b>	<b>-319,19</b>
Financiële opbrengsten	1.203,85	1.412,44
Financiële kosten	11,33	11,23
<b>Resultaat uit de gewone werking voor belastingen</b>	<b>899,53</b>	<b>1.082,02</b>
Uitzonderlijke opbrengsten	0,00	0,00
Uitzonderlijke kosten	0,00	0,00
<b>RESULTATEN</b>	<b>899,53</b>	<b>1.082,02</b>

Aantal tewerkgestelde personen uitgedrukt in voltijdse equivalenten: 0 (december 2009)

Aantal tewerkgestelde personen uitgedrukt in voltijdse equivalenten: 0 (december 2008)

**7. Provincieraadsfractie N-VA Antwerpen**Benaming: Provincieraadsfractie N-VA AntwerpenJuridische vorm: feitelijke verenigingPlaats van de maatschappelijke zetel:

p/a Liesbeth Homans, Doornstraat 186 - 2610 Wilrijk

Samenstelling Raad van Bestuur:

Bart De Nijn, gedeputeerde - Tervuursesteenweg 229 - 2800 Mechelen

Gerda Van Langendonck, provincieraadslid - Oude Weg 30 - 2950 Kapellen

Liesbeth Homans, vlaams volksvertegenwoordiger - Doornstraat 186 - 2610 Wilrijk

Samenstelling van het controleorgaan:

Commissaris:

Moore Stephens Verschelden Burg. CVBA, bedrijfseconomisten, vertegenwoordigd door:

Frans Verschelden, Thonetlaan 110, 2050 Antwerpen

**Samenvattende jaarrekening Provincieraadsfractie N-VA Antwerpen****BALANS****2009****2008**

Vaste activa	0,00	0,00
Vlottende activa	42.190,00	31.404,73
<b>TOTAAL VAN DE ACTIVA</b>	<b>42.190,00</b>	<b>31.404,73</b>
Patrimonium	13.028,25	16.938,23
Voorzieningen en uitgestelde belastingen	0,00	0,00
Schulden	29.161,75	14.466,50
<b>TOTAAL VAN DE PASSIVA</b>	<b>42.190,00</b>	<b>31.404,73</b>

**RESULTATENREKENING**

Opbrengsten uit de gewone werking	28.933,00	28.933,00
Kosten uit de gewone werking	32.868,98	26.798,55
<b>Resultaat uit de gewone werking voor financieel resultaat</b>	<b>-3.935,98</b>	<b>2.134,45</b>
Financiële opbrengsten	26,60	46,00
Financiële kosten	0,60	1,14
<b>Resultaat uit de gewone werking voor belastingen</b>	<b>-3.909,98</b>	<b>2.179,31</b>
Uitzonderlijke opbrengsten	0,00	0,00
Uitzonderlijke kosten	0,00	0,00
<b>RESULTATEN</b>	<b>-3.909,98</b>	<b>2.179,31</b>

## 8. N-VA fractie Provincieraad Vlaams-Brabant

Benaming: N-VA fractie Provincieraad Vlaams-Brabant

Juridische vorm: vzw

Plaats van de maatschappelijke zetel:

p/a Herman Van Outgaerden - Waterstraat 38 - 3360 Bierbeek

Samenstelling Raad van Bestuur:

Herman Van Outgaerden, voorzitter, gepensioneerde - Waterstraat 38 - 3360 Bierbeek

Juul Denayer, penningmeester, gepensioneerde - Kornijkveld 7 - 1501 Halle

Linda De Dobbeleer-Van Den Eede, ondervoorzitter, lerares - Molenveld 22 - 1760 Roosdaal

Marcel Smekens, secretaris, gepensioneerde - Reststraat 98 - 3390 Tielt-Winge

Samenstelling van het controleorgaan:

Commissaris:

Moore Stephens Verschelden Burg. CVBA, bedrijfseconomisch, vertegenwoordigd door:

Frans Verschelden, Thonetlaan 110, 2050 Antwerpen

### Samenvattende jaarrekening N-VA fractie Provincieraad Vlaams-Brabant

BALANS	2009	2008
Vaste activa	0,00	0,00
Vlottende activa	35.933,92	47.747,01
<b>TOTAAL VAN DE ACTIVA</b>	<b>35.933,92</b>	<b>47.747,01</b>
Patrimonium	25.112,00	26.103,17
Voorzieningen en uitgestelde belastingen	0,00	0,00
Schulden	10.821,92	21.643,84
<b>TOTAAL VAN DE PASSIVA</b>	<b>35.933,92</b>	<b>47.747,01</b>

### RESULTATENREKENING

Opbrengsten uit de gewone werking	21.653,00	21.653,00
Kosten uit de gewone werking	22.642,27	17.479,81
<b>Resultaat uit de gewone werking voor financieel resultaat</b>	<b>-989,27</b>	<b>4.173,19</b>
Financiële opbrengsten	31,66	156,37
Financiële kosten	33,56	7,06
<b>Resultaat uit de gewone werking voor belastingen</b>	<b>-991,17</b>	<b>4.322,50</b>
Uitzonderlijke opbrengsten	0,00	0,00
Uitzonderlijke kosten	0,00	0,00
<b>RESULTATEN</b>	<b>-991,17</b>	<b>4.322,50</b>

**9. Nieuw-Vlaamse Alliantie West-Vlaanderen vzw**Benaming: Nieuw-Vlaamse Alliantie West-Vlaanderen vzwJuridische vorm: vzwPlaats van de maatschappelijke zetel:

p/a Jaak Dornez - Preshoekstraat 98 - 8510 Marke

Samenstelling Raad van Bestuur:

Jean-Marie Bogaert, bediende - Eikenberg 12 - 8310 Sint-Kruis

Jaak Dornez, gepensioneerde - Preshoekstraat 98 - 8510 Marke

Wilfried Vandaele, vlaams volksvertegenwoordiger - Warvinge 17 - 8421 De Haan

Kristof Pillaert, bediende - Oude Rozebekestraat 43 C - 8830 Hooglede

Samenstelling van het controleorgaan:

Commissaris:

Moore Stephens Verschelden Burg. CVBA, bedrijf revisoren, vertegenwoordigd door:

Frans Verschelden, Thonetlaan 110, 2050 Antwerpen

**Samenvattende jaarrekening van de Nieuw-Vlaamse Alliantie West-Vlaanderen vzw****BALANS**

	2009	2008
Vaste activa	0,00	0,00
Vlottende activa	101.527,51	84.956,52
<b>TOTAAL VAN DE ACTIVA</b>	<b>101.527,51</b>	<b>84.956,52</b>
Patrimonium	84.027,51	66.518,70
Voorzieningen en uitgestelde belastingen	0,00	0,00
Schulden	17.500,00	18.437,82
<b>TOTAAL VAN DE PASSIVA</b>	<b>101.527,51</b>	<b>84.956,52</b>

**RESULTATENREKENING**

Opbrengsten uit de gewone werking	35.000,00	35.000,00
Kosten uit de gewone werking	18.567,84	19.117,62
<b>Resultaat uit de gewone werking voor financieel resultaat</b>	<b>16.432,16</b>	<b>15.882,38</b>
Financiële opbrengsten	1.086,80	1.167,63
Financiële kosten	10,15	10,15
<b>Resultaat uit de gewone werking voor belastingen</b>	<b>17.508,81</b>	<b>17.039,86</b>
Uitzonderlijke opbrengsten	0,00	0,00
Uitzonderlijke kosten	0,00	0,00
<b>RESULTATEN</b>	<b>17.508,81</b>	<b>17.039,86</b>

## 10. Vlaams Nationaal Studiecentrum Limburg vzw

Benaming: Vlaams Nationaal Studiecentrum Limburg vzw  
Juridische vorm: vzw

Plaats van de maatschappelijke zetel:  
Kloosterstraat 3 - 3920 Lommel

### Samenstelling Raad van Bestuur:

Bollen Walter, secretaris, engineering mangager - Asbornestraat 7 - 3740 Bilzen  
Lies Jans, ondervoorzitter, vlaams volksvertegenwoordiger - Bosvijverstraat 27 - 3511 Hasselt  
Luk Robijns, voorzitter, hoofdinspecteur provinciaal onderwijs - Oude Berg 11 - 3840 Borgloon  
Peter Luykx, penningmeester, volksvertegenwoordiger - Peter Breugheldreef 25 - 3920 Lommel  
Veerle Wouters, ondervoorzitter, lector - Burg.Dewalquestraat 29 - 3770 Riemst  
Frieda Brepoels, euro-parlementslid - Maastrichtersteenweg 144 - 3500 Hasselt  
Jan Peumans, voorzitter Vlaams Parlement - Maastrichterstraat 32 - 3770 Riemst  
Steven Vandeput, bestuurder - Ambachtsschoolstraat 27 - 3500 Hasselt  
Katja Verheyen, bediende - Opitterkiezel 34 - 3960 Bree  
Eric Eyckmans, Meeuwerkiezel 15 - 3960 Bree

### Samenstelling van het controleorgaan:

Commissaris:  
Moore Stephens Verschelden Burg. CVBA, bedrijfseconomisch, vertegenwoordigd door:  
Frans Verschelden, Thonetlaan 110, 2050 Antwerpen

Samenvattende jaarrekening Vlaams Nationaal Studiecentrum Limburg vzw

## BALANS

	2009	2008
Vaste activa	508,70	867,78
Vlottende activa	79.768,63	71.315,60
<b>TOTAAL VAN DE ACTIVA</b>	<b>80.277,33</b>	<b>72.183,38</b>
Patrimonium	57.620,27	59.814,89
Voorzieningen en uitgestelde belastingen	0,00	0,00
Schulden	22.657,06	12.368,49
<b>TOTAAL VAN DE PASSIVA</b>	<b>80.277,33</b>	<b>72.183,38</b>

## RESULTATENREKENING

Opbrengsten uit de gewone werking	42.066,82	37.427,01
Kosten uit de gewone werking	45.246,50	37.752,99
<b>Resultaat uit de gewone werking voor financieel resultaat</b>	<b>-3.179,68</b>	<b>-325,98</b>
Financiële opbrengsten	1.054,86	1.984,14
Financiële kosten	69,80	75,59
<b>Resultaat uit de gewone werking voor belastingen</b>	<b>-2.194,62</b>	<b>1.582,57</b>
Uitzonderlijke opbrengsten	0,00	0,00
Uitzonderlijke kosten	0,00	0,00
<b>RESULTATEN</b>	<b>-2.194,62</b>	<b>1.582,57</b>

Aantal tewerkgestelde personen uitgedrukt in voltijdse equivalenten: 0,50 (december 2009)

Aantal tewerkgestelde personen uitgedrukt in voltijdse equivalenten: 0,50 (december 2008)

**11. Arrondissement Aalst-Oudenaarde**Benaming: arrondissement Aalst-OudenaardeJuridische vorm: feitelijke verenigingPlaats van de maatschappelijke zetel:

p/a Yirka Beeckman - Fayte 53 A - 9660 Everbeek

Samenstelling arrondissementsbestuur:

Baudewijn Diependaele, arr.voorzitter, zelfstandige - Smissenhoek 92 - 9620 Zottegem

Steven De Boe, arr. secretaris, industrieel ingenieur - Tempelstraat 30 - 9500 Geraardsbergen

Yirka Beeckman, arr. penningmeester, ambtenaar - Fayte 53 A - 9660 Everbeek

Samenstelling van het controleorgaan:

Commissaris:

Moore Stephens Verschelden Burg. CVBA, bedrijfseconomisten, vertegenwoordigd door:

Frans Verschelden, Thonetlaan 110, 2050 Antwerpen

Samenvattende jaarrekening arrondissement Aalst-Oudenaarde

**BALANS****2009****2008**

Vaste activa	0,00	0,00
Vlottende activa	18.607,96	25.447,21
<b>TOTAAL VAN DE ACTIVA</b>	<b>18.607,96</b>	<b>25.447,21</b>
Patrimonium	18.607,96	24.674,43
Voorzieningen en uitgestelde belastingen	0,00	0,00
Schulden	0,00	772,78
<b>TOTAAL VAN DE PASSIVA</b>	<b>18.607,96</b>	<b>25.447,21</b>

**RESULTATENREKENING**

Opbrengsten uit de gewone werking	15.264,90	6.531,61
Kosten uit de gewone werking	21.613,07	5.999,65
<b>Resultaat uit de gewone werking voor financieel resultaat</b>	<b>-6.348,17</b>	<b>531,96</b>
Financiële opbrengsten	293,85	439,01
Financiële kosten	12,15	12,15
<b>Resultaat uit de gewone werking voor belastingen</b>	<b>-6.066,47</b>	<b>958,82</b>
Uitzonderlijke opbrengsten	0,00	0,00
Uitzonderlijke kosten	0,00	0,00
<b>RESULTATEN</b>	<b>-6.066,47</b>	<b>958,82</b>

## 12. Arrondissement Antwerpen

Benaming: arrondissement Antwerpen

Juridische vorm: feitelijke vereniging

Plaats van de maatschappelijke zetel:

p/a Liesbeth Homans, Doornstraat 186 - 2610 Wilrijk

Samenstelling arrondissementsbestuur:

Fons Duchateau, arr. voorzitter, bediende - Neptunusstraat 52 - 2600 Berchem

Goedele Vermeire, arr. secretaris, lerares - Guido Gezellelaan 74 - 2640 Mortsel

Liesbeth Homans, arr. penningmeester, vlaams volksvertegenwoordiger - Doornstraat 186 - 2610 Wilrijk

Samenstelling van het controleorgaan:

Commissaris:

Moore Stephens Verschelden Burg. CVBA, bedrijfseconomisch, vertegenwoordigd door:

Frans Verschelden, Thonetlaan 110, 2050 Antwerpen

Samenvattende jaarrekening arrondissement Antwerpen

<b>BALANS</b>	<b>2009</b>	<b>2008</b>
Vaste activa	0,00	0,00
Vlottende activa	18.964,31	28.530,85
<b>TOTAAL VAN DE ACTIVA</b>	<b>18.964,31</b>	<b>28.530,85</b>
Patrimonium	18.343,09	28.380,85
Voorzieningen en uitgestelde belastingen	0,00	0,00
Schulden	621,22	0,00
<b>TOTAAL VAN DE PASSIVA</b>	<b>18.964,31</b>	<b>28.380,85</b>

## RESULTATENREKENING

Opbrengsten uit de gewone werking	30.902,19	18.340,12
Kosten uit de gewone werking	41.620,02	5.945,21
<b>Resultaat uit de gewone werking voor financieel resultaat</b>	<b>-10.717,83</b>	<b>12.394,91</b>
Financiële opbrengsten	753,54	1.017,50
Financiële kosten	73,47	11,08
<b>Resultaat uit de gewone werking voor belastingen</b>	<b>-10.037,76</b>	<b>13.401,33</b>
Uitzonderlijke opbrengsten	0,00	0,00
Uitzonderlijke kosten	0,00	0,00
<b>RESULTATEN</b>	<b>-10.037,76</b>	<b>13.401,33</b>

**13. Arrondissement Brugge**

Benaming: arrondissement Brugge  
Juridische vorm: feitelijke vereniging

Plaats van de maatschappelijke zetel:  
p/a Daphné Dumery - Lode Zielenspad 6 - 8370 Blankenberge

Samenstelling arrondissementsbestuur:  
Erik Van In, arr.voorzitter, zelfstandige - Kwekerstraat 71 - 8000 Brugge

Daphné Dumery - arr.peningmeester, advocaat - Lode Zielenspad 6 - 8370 Blankenberge

Samenstelling van het controleorgaan:

Commissaris:

Moore Stephens Verschelden Burg. CVBA, bedrijfseconomisten, vertegenwoordigd door:  
Frans Verschelden, Thonetlaan 110, 2050 Antwerpen

Samenvattende jaarrekening arrondissement Brugge

<b>BALANS</b>	<b>2009</b>	<b>2008</b>
Vaste activa	0,00	0,00
Vlottende activa	10.277,53	13.536,55
<b>TOTAAL VAN DE ACTIVA</b>	<b>10.277,53</b>	<b>13.536,55</b>
Patrimonium	10.277,53	13.536,55
Voorzieningen en uitgestelde belastingen	0,00	0,00
Schulden	0,00	0,00
<b>TOTAAL VAN DE PASSIVA</b>	<b>10.277,53</b>	<b>13.536,55</b>

**RESULTATENREKENING**

Opbrengsten uit de gewone werking	6.393,40	3.996,96
Kosten uit de gewone werking	9.837,00	1.889,43
<b>Resultaat uit de gewone werking voor financieel resultaat</b>	<b>-3.443,60</b>	<b>2.107,53</b>
Financiële opbrengsten	197,76	193,93
Financiële kosten	13,18	15,46
<b>Resultaat uit de gewone werking voor belastingen</b>	<b>-3.259,02</b>	<b>2.286,00</b>
Uitzonderlijke opbrengsten	0,00	0,00
Uitzonderlijke kosten	0,00	0,00
<b>RESULTATEN</b>	<b>-3.259,02</b>	<b>2.286,00</b>



#### 14. Arrondissement Brussel

Benaming: arrondissement Brussel

Juridische vorm: feitelijke vereniging

Plaats van de maatschappelijke zetel:

p/a Karl Vanlouwe - Tachtig Beukenlaan 4 - 1083 Brussel

Samenstelling arrondissementsbestuur:

Karl Vanlouwe, arr.voorzitter, arr.peningmeester, advocaat - Tachtig Beukenlaan 4 - 1083 Brussel

Kris Verhelst, arr.secretaris, bediende - Haanstraat 111 - 1180 Brussel

Samenstelling van het controleorgaan:

Commissaris:

Moore Stephens Verschelden Burg. CVBA, bedrijfseconomisten, vertegenwoordigd door:

Frans Verschelden, Thonetlaan 110, 2050 Antwerpen

Samenvattende jaarrekening arrondissement Brussel

BALANS	2009	2008
Vaste activa	0,00	0,00
Vlottende activa	3.697,72	7.831,62
<b>TOTAAL VAN DE ACTIVA</b>	<b>3.697,72</b>	<b>7.831,62</b>
Patrimonium	3.588,48	7.759,02
Voorzieningen en uitgestelde belastingen	0,00	0,00
Schulden	109,24	72,60
<b>TOTAAL VAN DE PASSIVA</b>	<b>3.697,72</b>	<b>7.831,62</b>

#### RESULTATENREKENING

Opbrengsten uit de gewone werking	14.137,03	4.503,70
Kosten uit de gewone werking	18.302,24	4.167,88
<b>Resultaat uit de gewone werking voor financieel resultaat</b>	<b>-4.165,21</b>	<b>335,82</b>
Financiële opbrengsten	6,82	11,04
Financiële kosten	12,15	12,15
<b>Resultaat uit de gewone werking voor belastingen</b>	<b>-4.170,54</b>	<b>334,71</b>
Uitzonderlijke opbrengsten	0,00	0,00
Uitzonderlijke kosten	0,00	0,00
<b>RESULTATEN</b>	<b>-4.170,54</b>	<b>334,71</b>

**15. Arrondissement Dender & Waas**Benaming: arrondissement Waas-Dender (Sint-Niklaas/Dendermonde)Juridische vorm: feitelijke verenigingPlaats van de maatschappelijke zetel:

p/a Mario Rottiers - Heirstraat 84 - 9200 Appels

p/a Guido Stevens - Schoonhoudtstraat 56 - 9111 Belsele

Samenstelling arrondissementsbestuur:

Scheire Eric, arr.voorzitter, informaticus - Dendermondsesteenweg 94 9260 Wichelen

Annemie Charlier, arr.voorzitter, gepensioneerd - Schoonhoudtstraat 56 - 9111 Belsele

Bart Nobels, arr.secretaris, medewerker Kamerfractie - Broekkantstraat 99 - 9200 Baasrode

De Clercq Peter, arr.secretaris, controller - A. Van Puymbroecklaan 36 - 9120 Melsele

Mario Rottiers, arr.penningmeester, kaderlid - Heirstraat 84 - 9200 Appels

Guido Stevens, arr. penningmeester, gepensioneerde - Schoonhoudtstraat 56 - 9111 Belsele

Samenstelling van het controleorgaan:

Commissaris:

Moore Stephens Verschelden Burg. CVBA, bedrijfseconomisten, vertegenwoordigd door:

Frans Verschelden, Thonetlaan 110, 2050 Antwerpen

Samenvattende jaarrekening arrondissement Waas-Dender

**BALANS****2009****2008**

Vaste activa	0,00	0,00
Vlottende activa	15.115,87	19.252,23
<b>TOTAAL VAN DE ACTIVA</b>	<b>15.115,87</b>	<b>19.252,23</b>
Patrimonium	15.065,87	19.227,23
Voorzieningen en uitgestelde belastingen	0,00	0,00
Schulden	50,00	25,00
<b>TOTAAL VAN DE PASSIVA</b>	<b>15.115,87</b>	<b>19.252,23</b>

**RESULTATENREKENING**

Opbrengsten uit de gewone werking	9.152,18	8.030,10
Kosten uit de gewone werking	13.549,06	3.217,94
<b>Resultaat uit de gewone werking voor financieel resultaat</b>	<b>-4.396,88</b>	<b>4.812,16</b>
Financiële opbrengsten	241,72	314,85
Financiële kosten	6,20	13,14
<b>Resultaat uit de gewone werking voor belastingen</b>	<b>-4.161,36</b>	<b>5.113,87</b>
Uitzonderlijke opbrengsten	0,00	0,00
Uitzonderlijke kosten	0,00	0,00
<b>RESULTATEN</b>	<b>-4.161,36</b>	<b>5.113,87</b>

## 16. Arrondissement Gent-Eeklo

Benaming: arrondissement Gent-Eeklo

Juridische vorm: feitelijke vereniging

Plaats van de maatschappelijke zetel:

p.a. Eric De Neve - Breeschoot 60 - 9800 Deinze

Samenstelling arrondissementsbestuur:

De Cuyper Jan, arr.voorzitter, gepensioneerd - Broekkantstraat 20 - 9051 Afsnee

Geens David, arr.secretaris, bedrijfsleider - Nieuwstraat 11 - 9910 Knesselare

Eric De Neve, arr. penningmeester, bediende - Breeschoot 60 - 9800 Deinze

Samenstelling van het controleorgaan:

Commissaris:

Moore Stephens Verschelden Burg. CVBA, bedrijfseconomisten, vertegenwoordigd door:

Frans Verschelden, Thonetlaan 110, 2050 Antwerpen

Samenvattende jaarrekening arrondissement Gent-Eeklo

BALANS	2009	2008
Vaste activa	0,00	0,00
Vlottende activa	21.573,22	20.683,22
<b>TOTAAL VAN DE ACTIVA</b>	<b>21.573,22</b>	<b>20.683,22</b>
Patrimonium	21.573,22	20.717,78
Voorzieningen en uitgestelde belastingen	0,00	0,00
Schulden	0,00	-34,56
<b>TOTAAL VAN DE PASSIVA</b>	<b>21.573,22</b>	<b>20.683,22</b>

## RESULTATENREKENING

Opbrengsten uit de gewone werking	10.687,14	15.252,42
Kosten uit de gewone werking	10.176,27	9.734,39
<b>Resultaat uit de gewone werking voor financieel resultaat</b>	<b>510,87</b>	<b>5.518,03</b>
Financiële opbrengsten	355,37	384,15
Financiële kosten	10,80	10,80
<b>Resultaat uit de gewone werking voor belastingen</b>	<b>855,44</b>	<b>5.891,38</b>
Uitzonderlijke opbrengsten	0,00	0,00
Uitzonderlijke kosten	0,00	0,00
<b>RESULTATEN</b>	<b>855,44</b>	<b>5.891,38</b>

**17. Arrondissement Halle Vilvoorde**Benaming: arrondissement Halle-VilvoordeJuridische vorm: feitelijke verenigingPlaats van de maatschappelijke zetel:

pa. Maes Lieve - Groenveld 16/4 - 1930 Zaventem

Samenstelling arrondissementsbestuur:

Van Den Bosch Paul, arr.voorzitter, seingever - Schepdaalstraat 1 - 1700 St.-Martens-Bodegem

Uyttersprot Guy, arr.secretaris, parlementair medewerker - Molenberg 3 - 1790 Affligem

Maes Lieve, arr.penningmeester, bediende - Groenveld 16/4 - 1930 Zaventem

Samenstelling van het controleorgaan:

Commissaris:

Moore Stephens Verschelden Burg. CVBA, bedrijfseconomisten, vertegenwoordigd door:

Frans Verschelden, Thonetlaan 110, 2050 Antwerpen

Samenvattende jaarrekening arrondissement Halle Vilvoorde

**BALANS****2009****2008**

Vaste activa	0,00	66,58
Vlottende activa	20.358,52	24.860,02
<b>TOTAAL VAN DE ACTIVA</b>	<b>20.358,52</b>	<b>24.926,60</b>
Patrimonium	18.203,91	24.457,72
Voorzieningen en uitgestelde belastingen	0,00	0,00
Schulden	2.154,61	468,88
<b>TOTAAL VAN DE PASSIVA</b>	<b>20.358,52</b>	<b>24.926,60</b>

**RESULTATENREKENING**

Opbrengsten uit de gewone werking	14.493,24	10.437,24
Kosten uit de gewone werking	20.958,78	9.262,31
<b>Resultaat uit de gewone werking voor financieel resultaat</b>	<b>-6.465,54</b>	<b>1.174,93</b>
Financiële opbrengsten	225,06	592,23
Financiële kosten	13,33	25,19
<b>Resultaat uit de gewone werking voor belastingen</b>	<b>-6.253,81</b>	<b>1.741,97</b>
Uitzonderlijke opbrengsten	0,00	0,00
Uitzonderlijke kosten	0,00	0,00
<b>RESULTATEN</b>	<b>-6.253,81</b>	<b>1.741,97</b>

## 18. Arrondissement Ieper

Benaming: arrondissement Ieper

Juridische vorm: feitelijke vereniging

Plaats van de maatschappelijke zetel:

p/a Jean-Marie Delbaere - Leopoldstraat 14 - 8940 Wervik

Samenstelling arrondissementsbestuur:

Clicque Guido, arr.voorzitter, gepensioneerd - Wervikstraat 44 - 8980 Beselare

Stefaan Cardoen, arr.secretaris, IT beheerder - Beselarestraat 174 - 8980 Beselare

Jean-Marie Delbaere, arr.penningmeester, pre-pensioen - Leopoldstraat 14 - 8940 Wervik

Samenstelling van het controleorgaan:

Commissaris:

Moore Stephens Verschelden Burg. CVBA, bedrijfseconomisten, vertegenwoordigd door:

Frans Verschelden, Thonetlaan 110, 2050 Antwerpen

Samenvattende jaarrekening arrondissement Ieper

BALANS	2009	2008
Vaste activa	0,00	0,00
Vlottende activa	365,55	4.163,04
<b>TOTAAL VAN DE ACTIVA</b>	<b>365,55</b>	<b>4.163,04</b>
Patrimonium	295,55	4.163,04
Voorzieningen en uitgestelde belastingen	0,00	0,00
Schulden	70,00	0,00
<b>TOTAAL VAN DE PASSIVA</b>	<b>365,55</b>	<b>4.163,04</b>

## RESULTATENREKENING

Opbrengsten uit de gewone werking	2.464,28	2.065,08
Kosten uit de gewone werking	6.321,78	3.677,16
<b>Resultaat uit de gewone werking voor financieel resultaat</b>	<b>-3.857,50</b>	<b>-1.612,08</b>
Financiële opbrengsten	2,16	11,58
Financiële kosten	12,15	12,15
<b>Resultaat uit de gewone werking voor belastingen</b>	<b>-3.867,49</b>	<b>-1.612,65</b>
Uitzonderlijke opbrengsten	0,00	0,00
Uitzonderlijke kosten	0,00	0,00
<b>RESULTATEN</b>	<b>-3.867,49</b>	<b>-1.612,65</b>

**19. Arrondissement Kortrijk-Roeselare-Tielt**Benaming: arrondissement Kortrijk-Roeselare-TieltJuridische vorm: feitelijke verenigingPlaats van de maatschappelijke zetel:

pa. Declercq Marc - Populierstraat 185 - 8800 Roeselare

Samenstelling arrondissementsbestuur:

Kristof Pillaert, arr.voorzitter, bediende - Oude Rozebekestraat 43 C - 8830

Hooglede

Marniek De Bruyne, arr.secretaris, bediende - Mandellaan 232 - 8800 Roeselare

Declercq Marc, arr.penningmeester, gepensioneerde - Populierstraat 185 - 8800 Roeselare

Samenstelling van het controleorgaan:

Commissaris:

Moore Stephens Verschelden Burg. CVBA, bedrijfseconomisten, vertegenwoordigd door:

Frans Verschelden, Thonetlaan 110, 2050 Antwerpen

Samenvattende jaarrekening arrondissement Kortrijk-Roeselare-Tielt

<b>BALANS</b>	<b>2009</b>	<b>2008</b>
Vaste activa	0,00	0,00
Vlottende activa	29.537,88	39.327,44
<b>TOTAAL VAN DE ACTIVA</b>	<b>29.537,88</b>	<b>39.327,44</b>
Patrimonium	29.537,88	39.327,44
Voorzieningen en uitgestelde belastingen	0,00	0,00
Schulden	0,00	0,00
<b>TOTAAL VAN DE PASSIVA</b>	<b>29.537,88</b>	<b>39.327,44</b>

**RESULTATENREKENING**

Opbrengsten uit de gewone werking	13.384,86	10.032,80
Kosten uit de gewone werking	23.560,67	1.919,77
<b>Resultaat uit de gewone werking voor financieel resultaat</b>	<b>-10.175,81</b>	<b>8.113,03</b>
Financiële opbrengsten	398,35	602,05
Financiële kosten	12,10	12,00
<b>Resultaat uit de gewone werking voor belastingen</b>	<b>-9.789,56</b>	<b>8.703,08</b>
Uitzonderlijke opbrengsten	0,00	0,00
Uitzonderlijke kosten	0,00	0,00
<b>RESULTATEN</b>	<b>-9.789,56</b>	<b>8.703,08</b>

## 20. Arrondissement Leuven

Benaming: arrondissement Leuven  
Juridische vorm: feitelijke vereniging

Plaats van de maatschappelijke zetel:  
p/a Hilde Kaspers - Kard.Mercierstraat 32 - 3290 Diest

Samenstelling arrondissementsbestuur:  
Luc Van Eesbeek, arr.voorzitter, bruggepensioneerde - Van Arkellaan 25 - 3120 Tremelo  
Sterckx Karel, arr.secretaris, bediende - Grootveldweg 17 - 3190 Boortmeerbeek  
Hilde Kaspers, arr.penningmeester, bediende - Kard.Mercierstraat 32 - 3290 Diest

Samenstelling van het controleorgaan:  
Commissaris:  
Moore Stephens Verschelden Burg. CVBA, bedrijfseconomisch, vertegenwoordigd door:  
Frans Verschelden, Thonetlaan 110, 2050 Antwerpen

Samenvattende jaarrekening arrondissement Leuven

BALANS	2009	2008
Vaste activa	0,00	0,00
Vlottende activa	2.378,89	7.142,03
<b>TOTAAL VAN DE ACTIVA</b>	<b>2.378,89</b>	<b>7.142,03</b>
Patrimonium	1.100,32	1.942,35
Voorzieningen en uitgestelde belastingen	0,00	0,00
Schulden	1.278,57	5.199,68
<b>TOTAAL VAN DE PASSIVA</b>	<b>2.378,89</b>	<b>7.142,03</b>

## RESULTATENREKENING

Opbrengsten uit de gewone werking	17.808,71	7.805,29
Kosten uit de gewone werking	18.659,28	4.314,38
<b>Resultaat uit de gewone werking voor financieel resultaat</b>	<b>-850,57</b>	<b>3.490,91</b>
Financiële opbrengsten	10,22	187,29
Financiële kosten	1,68	1,66
<b>Resultaat uit de gewone werking voor belastingen</b>	<b>-842,03</b>	<b>3.676,54</b>
Uitzonderlijke opbrengsten	0,00	0,00
Uitzonderlijke kosten	0,00	0,00
<b>RESULTATEN</b>	<b>-842,03</b>	<b>3.676,54</b>

**21. Arrondissement Hasselt-Tongeren Maaseik**Benaming: arrondissement Hasselt-Tongeren-MaaseikJuridische vorm: feitelijke verenigingPlaats van de maatschappelijke zetel:

p/a Luykx Peter, Pieter Breugheldreef 25, 3920 Lommel

Samenstelling arrondissementsbestuur:

Steven Vandeput, arr.voorzitter, zelfstandige - Ambachtsschoolstraat 27 - 3500 Hasselt

Bollen Walter, arr.secretaris, engineering manager - Asbornestraat 7 - 3740 Bilzen

Luykx Peter, arr.penningmeester, volksvertegenwoordiger - Wijerken 79- 3920 Lommel

Samenstelling van het controleorgaan:

Commissaris:

Moore Stephens Verschelden Burg. CVBA, bedrijfseconomist, vertegenwoordigd door:

Frans Verschelden, Thonetlaan 110, 2050 Antwerpen

Samenvattende jaarrekening arrondissement Hasselt-Tongeren-Maaseik

**BALANS****2009****2008**

Vaste activa	0,00	0,00
Vlottende activa	8.927,66	30.867,25
<b>TOTAAL VAN DE ACTIVA</b>	<b>8.927,66</b>	<b>30.867,25</b>
Patrimonium	7.273,83	30.667,25
Voorzieningen en uitgestelde belastingen	0,00	0,00
Schulden	1.653,83	200,00
<b>TOTAAL VAN DE PASSIVA</b>	<b>8.927,66</b>	<b>30.867,25</b>

**RESULTATENREKENING**

Opbrengsten uit de gewone werking	26.392,85	10.362,16
Kosten uit de gewone werking	49.910,86	2.318,17
<b>Resultaat uit de gewone werking voor financieel resultaat</b>	<b>-23.518,01</b>	<b>8.043,99</b>
Financiële opbrengsten	150,70	498,69
Financiële kosten	26,11	26,11
<b>Resultaat uit de gewone werking voor belastingen</b>	<b>-23.393,42</b>	<b>8.516,57</b>
Uitzonderlijke opbrengsten	0,00	0,00
Uitzonderlijke kosten	0,00	0,00
<b>RESULTATEN</b>	<b>-23.393,42</b>	<b>8.516,57</b>



## 22. Arrondissement Mechelen

Benaming: arrondissement Mechelen

Juridische vorm: feitelijke vereniging

Plaats van de maatschappelijke zetel:

p/a Rita Bellens - Kerkstraat 4 - 2570 Duffel

Samenstelling arrondissementsbestuur:

Wollants Bert, arr.voorzitter, raadgever kabinet Bourgeois - Kolveniersvest 41/1 - 2500 Lier

Verwaest Rik, arr.secretaris, parlementair medewerker - Lisperstraat 65 - 2500 Lier

Rita Bellens, arr.penningmeester, zelfstandige - Kerkstraat 4 - 2570 Duffel

Samenstelling van het controleorgaan:

Commissaris:

Moore Stephens Verschelden Burg. CVBA, bedrijfseconomisten, vertegenwoordigd door:

Frans Verschelden, Thonetlaan 110, 2050 Antwerpen

Samenvattende jaarrekening arrondissement Mechelen

### BALANS

2009

2008

Vaste activa	0,00	0,00
Vlottende activa	27.471,13	24.948,12
<b>TOTAAL VAN DE ACTIVA</b>	<b>27.471,13</b>	<b>24.948,12</b>
Patrimonium	27.421,13	24.948,12
Voorzieningen en uitgestelde belastingen	0,00	0,00
Schulden	0,00	0,00
<b>TOTAAL VAN DE PASSIVA</b>	<b>27.421,13</b>	<b>24.948,12</b>

### RESULTATENREKENING

Opbrengsten uit de gewone werking	16.175,51	10.093,77
Kosten uit de gewone werking	13.748,90	2.259,47
<b>Resultaat uit de gewone werking voor financieel resultaat</b>	<b>2.426,61</b>	<b>7.834,30</b>
Financiële opbrengsten	58,94	20,15
Financiële kosten	12,54	23,16
<b>Resultaat uit de gewone werking voor belastingen</b>	<b>2.473,01</b>	<b>7.831,29</b>
Uitzonderlijke opbrengsten	0,00	0,00
Uitzonderlijke kosten	0,00	0,00
<b>RESULTATEN</b>	<b>2.473,01</b>	<b>7.831,29</b>

**23. Arrondissement Oostende Veurne Diksmuide**Benaming: arrondissement Oostende-Veurne-DiksmuideJuridische vorm: feitelijke verenigingPlaats van de maatschappelijke zetel:

p/a Kristof Vandenbroucke - Leeuwerikenstraat 11 - 8432 Leffine

Samenstelling arrondissementsbestuur:

Anseeuw Rony, arr.voorzitter, leraar - Westbilklaan 4 - 8470 Gistel

Beuselinck Manu, arr.secretaris, apotheker - Nieuwpoortsesteenweg 799 - 8400 Oostende

Kristof Vandenbroucke, arr.penningmeester, ambtenaar - Leeuwerikenstraat 11 - 8432 Leffinge

Samenstelling van het controleorgaan:

Commissaris:

Moore Stephens Verschelden Burg. CVBA, bedrijfseconomisten, vertegenwoordigd door:

Frans Verschelden, Thonetlaan 110, 2050 Antwerpen

Samenvattende jaarrekening arrondissement OVD

<b>BALANS</b>	<b>2009</b>	<b>2008</b>
Vaste activa	0,00	0,00
Vlottende activa	5.452,36	10.140,97
<b>TOTAAL VAN DE ACTIVA</b>	<b>5.452,36</b>	<b>10.140,97</b>
Patrimonium	5.402,36	8.892,63
Voorzieningen en uitgestelde belastingen	0,00	0,00
Schulden	50,00	1.248,34
<b>TOTAAL VAN DE PASSIVA</b>	<b>5.452,36</b>	<b>10.140,97</b>

**RESULTATENREKENING**

Opbrengsten uit de gewone werking	8.835,74	7.606,30
Kosten uit de gewone werking	12.403,02	1.045,23
<b>Resultaat uit de gewone werking voor financieel resultaat</b>	<b>-3.567,28</b>	<b>6.561,07</b>
Financiële opbrengsten	110,03	39,63
Financiële kosten	33,02	11,21
<b>Resultaat uit de gewone werking voor belastingen</b>	<b>-3.490,27</b>	<b>6.589,49</b>
Uitzonderlijke opbrengsten	0,00	0,00
Uitzonderlijke kosten	0,00	0,00
<b>RESULTATEN</b>	<b>-3.490,27</b>	<b>6.589,49</b>

## 24. Arrondissement Turnhout

Benaming: arrondissement Turnhout

Juridische vorm: feitelijke vereniging

Plaats van de maatschappelijke zetel:

p/a Hugo Vercauteren - Polendam 16 - 2340 Beerse

Samenstelling arrondissementsbestuur:

Bruno Peeters, arr.voorzitter, bibliothecaris Hoger Onderwijs - J.Embrechtsstraat 12 - 2360 Oud-Turnhout

Baeten Els, arr.secretaris, gepensioneerd - Kongostraat 148 - 2300 Turnhout

Hugo Vercauteren, arr.penningmeester, bediende - Polendam 16 - 2340 Beerse

Samenstelling van het controleorgaan:

Commissaris:

Moore Stephens Verschelden Burg. CVBA, bedrijfseconomisch, vertegenwoordigd door:

Frans Verschelden, Thonetlaan 110, 2050 Antwerpen

Samenvattende jaarrekening arrondissement Turnhout

<b>BALANS</b>	<b>2009</b>	<b>2008</b>
Vaste activa	0,00	0,00
Vlottende activa	10.405,53	9.032,95
<b>TOTAAL VAN DE ACTIVA</b>	<b>10.405,53</b>	<b>9.032,95</b>
Patrimonium	10.162,53	9.032,95
Voorzieningen en uitgestelde belastingen	0,00	0,00
Schulden	243,00	0,00
<b>TOTAAL VAN DE PASSIVA</b>	<b>10.405,53</b>	<b>9.032,95</b>

## RESULTATENREKENING

Opbrengsten uit de gewone werking	15.142,04	9.939,57
Kosten uit de gewone werking	14.017,99	9.170,67
<b>Resultaat uit de gewone werking voor financieel resultaat</b>	<b>1.124,05</b>	<b>768,90</b>
Financiële opbrengsten	17,68	11,38
Financiële kosten	12,15	23,71
<b>Resultaat uit de gewone werking voor belastingen</b>	<b>1.129,58</b>	<b>756,57</b>
Uitzonderlijke opbrengsten	0,00	0,00
Uitzonderlijke kosten	0,00	0,00
<b>RESULTATEN</b>	<b>1.129,58</b>	<b>756,57</b>

**25. Provinciaal Overlegcomité West-Vlaanderen**Benaming: Provinciaal Overlegcomité West-VlaanderenJuridische vorm: feitelijke verenigingPlaats van de maatschappelijke zetel:

p/a Declercq Marc, penningmeester - Populierstraat 185 - 8800 Roeselare

Samenstelling bestuur:

Anseeuw Rony, leraar - Westbiklaan 4 - 8470 Gistel

Arnaert Brecht, medewerker Kamerfractie - Planciusplein 30 - 8951 Dranouter

Beuselinck Manu, - Nieuwpoortsesteenweg 4 - 8470 Gistel

Bogaert Jean-Marie, bediende - Eikenberg 12 - 8310 Sint-Kruis

Bourgeois Geert, vlaams volksvertegenwoordiger - Baronielaan 12 - 8870 Izegem

Cardoen Stefaan, IT beheerder - Beselarestraat 174 - 8980 Beselare

Clicque Guido, gepensioneerd - Wervikstraat 44 - 8980 Beselare

De Bruyne Marnik, bediende - Mandellaan 232 - 8800 Roeselare

De Groot Patrick, volksvertegenwoordiger - Tuinkersstraat 4 - 8020 Ruddervoorde

De Rammelaere Els, volksvertegenwoordiger - Steenstraat 30 - 8700 Tielt

Dewitte Bart, prov. voorzitter - Klijtstraat 129 - 8870 Izegem

Godderis-T'Jonck Danielle, vlaams volksvertegenwoordiger - Oude Kapellesteenweg 23 - 8690 Alveringem

Pillaert Kristof, bediende - Oude Rozebekestraat 43C - 8830 Hooglede

Van In Erik, zelfstandige - Kwekerstraat 71 - 8000 Brugge

Vandaele Wilfried, vlaams volksvertegenwoordiger - Warvinge 17 - 8421 De Haan

Samenstelling van het controleorgaan:

Commissaris:

Moore Stephens Verschelden Burg. CVBA, bedrijfseconomisch, vertegenwoordigd door:

Frans Verschelden, Thonetlaan 110, 2050 Antwerpen

Samenvattende jaarrekening Provinciaal Overlegcomité West-Vlaanderen

**BALANS****2009****2008**

Vaste activa	0,00	0,00
Vlottende activa	4.673,29	-1,53
<b>TOTAAL VAN DE ACTIVA</b>	<b>4.673,29</b>	<b>-1,53</b>
Patrimonium	4.673,29	-1,53
Voorzieningen en uitgestelde belastingen	0,00	0,00
Schulden	0,00	0,00
<b>TOTAAL VAN DE PASSIVA</b>	<b>4.673,29</b>	<b>-1,53</b>

**RESULTATENREKENING**

Opbrengsten uit de gewone werking	23.899,71	1.185,00
Kosten uit de gewone werking	19.213,23	3.200,05
<b>Resultaat uit de gewone werking voor financieel resultaat</b>	<b>4.686,48</b>	<b>-2.015,05</b>
Financiële opbrengsten	0,49	0,33
Financiële kosten	12,15	12,15
<b>Resultaat uit de gewone werking voor belastingen</b>	<b>4.674,82</b>	<b>-2.026,87</b>
Uitzonderlijke opbrengsten	0,00	0,00
Uitzonderlijke kosten	0,00	0,00
<b>RESULTATEN</b>	<b>4.674,82</b>	<b>-2.026,87</b>

## 26. Provinciaal Overlegcomité Oost-Vlaanderen

Benaming: Provinciaal Overlegcomité Oost-Vlaanderen

Juridische vorm: feitelijke vereniging

p/a Buysrogge Peter, penningmeester - Stationswegel 14 A - 9111 Belsele

### Samenstelling bestuur:

Charlier Annemie, gepensioneerd - Schoonhoudstraat 56 - 9111 Belsele

De Clercq Peter, - A. Van Ruymbroecklaan 36 - 9120 Melsele

De Cuyper Jan, gepensioneerd - Broekkantstraat 20 - 9051 Afsnee

De Witte Pieter, projectleider - Molenbergstraat 76 - 9190 Stekene

Dehandschutter Lieven, vlaams volksvertegenwoordiger - Mercatorstraat 182 - 9100 St.-Niklaas

Diependaele Baudewijn, zelfstandige - Smissenhoek 92 - 9620 Zottegem

Diependaele Matthias, vlaams volksvertegenwoordiger - Smissenhoek 92 - 9620 Zottegem

Geens David, bedrijfsleider - Nieuwstraat 11 - 9910 Knesselare

Martens Jan, voorzitter, zaakvoerder - Spiegel 1 - 9860 Oosterzele

Nobels Bart, fractie medewerker - Broekkantstraat 99 - 9200 Baasrode

Scheire Eric, informaticus - Dendermondse steenweg 94 - 9260 Wichelen

Smeyers Sarah, volksvertegenwoordiger - Vlaanderenstraat 12 - 9300 Aalst

Steven De Boe, industrieel ingenieur - Tempelstraat 30 - 9500 Geraardsbergen

Stevens Helga, vlaams volksvertegenwoordiger - Victor Braeckmanlaan 62 - 9040 Sint-Amandsberg

### Samenstelling van het controleorgaan:

Commissaris:

Moore Stephens Verschelden Burg. CVBA, bedrijfseconomist, vertegenwoordigd door:

Frans Verschelden, Thonetlaan 110, 2050 Antwerpen

Samenvattende jaarrekening Provinciaal Overlegcomité Oost-Vlaanderen

### BALANS

2009

2008

Vaste activa	0,00	0,00
Vlottende activa	46.431,08	28.194,95
<b>TOTAAL VAN DE ACTIVA</b>	<b>46.431,08</b>	<b>28.194,95</b>
Patrimonium	20.326,38	11.163,42
Voorzieningen en uitgestelde belastingen	0,00	0,00
Schulden	26.104,70	17.031,53
<b>TOTAAL VAN DE PASSIVA</b>	<b>46.431,08</b>	<b>28.194,95</b>

### RESULTATENREKENING

Opbrengsten uit de gewone werking	56.574,24	20.424,17
Kosten uit de gewone werking	47.609,86	14.538,28
<b>Resultaat uit de gewone werking voor financieel resultaat</b>	<b>8.964,38</b>	<b>5.885,89</b>
Financiële opbrengsten	210,73	208,68
Financiële kosten	12,15	12,52
<b>Resultaat uit de gewone werking voor belastingen</b>	<b>9.162,96</b>	<b>6.082,05</b>
Uitzonderlijke opbrengsten	0,00	0,00
Uitzonderlijke kosten	0,00	0,00
<b>RESULTATEN</b>	<b>9.162,96</b>	<b>6.082,05</b>

**27. Provinciaal Overlegcomité Vlaams-Brabant**Benaming: Provinciaal Overlegcomité Vlaams-BrabantJuridische vorm: feitelijke verenigingPlaats van de maatschappelijke zetel:p/a Guy Uyttersprot, penningmeester - Molenweg 3 - 1790  
AffligemSamenstelling bestuur:

Coel Arnout, fractie medewerker - St.Pietersstraat 9 - 3110 Rotselaar  
 De Ridder Paul, Brussels parlamentslid - St.Kristoffelstraat 12 - 1000 Brussel  
 Demesmaeker Mark, vlaams volksvertegenwoordiger - Slachthuisstraat 3 bus 5 - 1500 Halle  
 Eerlingen Tine, vlaams volksvertegenwoordiger - Nachtegalenstraat 80 - 3001 Heverlee  
 Francken Theo, prov.voorzitter, kabinetsmedewerker -  
 Segers Willy, vlaams volksvertegenwoordiger - Kapelstraat 139 - 1700 Dilbeek  
 Sterckx Karel, bediende - Grootveldweg 17 - 3190 Boortmeerbeek  
 Uyttersprot Guy, parlementair medewerker - Molenberg 3 - 1790 Affligem  
 Van Den Bosch Paul, seingever - Schepdaalstraat 1 - 1700 St.-Martens-Bodegem  
 Van den Eede Linda, provincieraadslid, lerares - Molenveldstraat 22 - 1760 Roosdaal  
 Van Eesbeeck Luc, bruggepensioneerde - Van Arckellaan 25 - 3120 Tremelo  
 Vanlouwe Karl, advocaat - Tachtigbeukenlaan 4 - 1083 Brussel  
 Verhelst Kris, bediende - Haanstraat 111 - 1180 Brussel  
 Weyts Ben, volksvertegenwoordiger - Oudstrijdersstraat 24 C - 1654 Huizingen

Samenstelling van het controleorgaan:

Commissaris:

Moore Stephens Verschelden Burg. CVBA, bedrijfseconomisch, vertegenwoordigd door:  
Frans Verschelden, Thonetlaan 110, 2050 Antwerpen

Samenvattende jaarrekening Provinciaal Overlegcomité Vlaams-Brabant

BALANS	2009	2008
Vaste activa	0,00	0,00
Vlottende activa	140,56	0,00
<b>TOTAAL VAN DE ACTIVA</b>	<b>140,56</b>	<b>0,00</b>
Patrimonium	140,56	0,00
Voorzieningen en uitgestelde belastingen	0,00	0,00
Schulden	0,00	0,00
<b>TOTAAL VAN DE PASSIVA</b>	<b>140,56</b>	<b>0,00</b>

**RESULTATENREKENING**

Opbrengsten uit de gewone werking	4.734,79	0,00
Kosten uit de gewone werking	4.594,23	0,00
<b>Resultaat uit de gewone werking voor financieel resultaat</b>	<b>140,56</b>	<b>0,00</b>
Financiële opbrengsten	0,00	0,00
Financiële kosten	0,00	0,00
<b>Resultaat uit de gewone werking voor belastingen</b>	<b>140,56</b>	<b>0,00</b>
Uitzonderlijke opbrengsten	0,00	0,00
Uitzonderlijke kosten	0,00	0,00
<b>RESULTATEN</b>	<b>140,56</b>	<b>0,00</b>

**6. Geconsolideerde jaarrekening van N-VA vzw en haar componenten per 31 december 2009**

	Boekjaar N	Boekjaar N-1
<b>1. BALANS</b>		
<b>ACTIVA</b>		
<b>VASTE ACTIVA</b>	<b>709.883,33</b>	<b>760.876,62</b>
<b>I. OPRICHTINGSKOSTEN (TOELICHTING I)</b>	0,00	0,00
<b>II. IMMATERIELE VASTE ACTIVA (TOELICHTING II)</b>	7.842,89	4.035,72
<b>III. MATERIELE VASTE ACTIVA (TOELICHTING III)</b>	673.968,11	728.768,57
A. Terreinen en gebouwen	622.656,87	675.606,83
B. Installaties, machines en uitrusting	32.679,27	29.633,06
C. Meubilair en rollend materieel	18.631,97	23.528,68
D. Leasing en soortgelijke rechten	0,00	0,00
E. Overige materiële vaste activa	0,00	0,00
F. Activa in aanbouw en vooruitbetalingen	0,00	0,00
<b>IV. FINANCIELE VASTE ACTIVA (TOELICHTING IV)</b>	28.072,33	28.072,33
<b>VLOTTENDE ACTIVA</b>	<b>4.377.207,94</b>	<b>4.661.285,58</b>
<b>V. VORDERINGEN OP MEER DAN EEN JAAR</b>	-	-
A. Vorderingen uit gewone werking		
B. Overige vorderingen		
<b>VI. VOORRADEN EN BESTELLINGEN IN UITVOERING</b>	-	-
<b>VII. VORDERINGEN OP TEN HOOGSTE EEN JAAR</b>	102.835,91	204.855,24
A. Vorderingen uit gewone werking	101.143,56	191.129,94
B. Overige vorderingen	1.692,35	13.725,30
<b>VIII. GELDBELEGGINGEN</b>	3.678.919,79	4.099.106,13
<b>IX. LIQUIDE MIDDELEN</b>	568.259,64	337.282,11
<b>X. OVERLOPENDE REKENINGEN</b>	27.192,60	20.042,10
<b>TOTAAL DER ACTIVA</b>	<b>5.087.091,27</b>	<b>5.422.162,20</b>

<b>PASSIVA</b>		<b>Boekjaar N</b>	<b>Boekjaar N-1</b>
<b>EIGEN VERMOGEN</b>		<b>3.072.721,13</b>	<b>2.512.046,86</b>
<b>I.</b>	<b>MAATSCHAPPELIJK FONDS EN RESERVES</b>	3.072.721,13	2.512.046,86
<b>II.</b>	<b>HERWAARDERINGSMEERWAARDEN</b>	-	-
<b>III.</b>	<b>OVERGEDRAGEN RESULTAAT :</b>	-	-
	overgedragen winst	(+)	-
	overgedragen verlies	(-)	-
<b>IV.</b>	<b>KAPITAALSUBSIDIES</b>	-	-
<b>V.</b>	<b>BELANGEN VAN DERDEN</b>	-	-
<b>VOORZIENINGEN EN UITGESTELDE BELASTINGEN</b>		<b>1.760.000,00</b>	<b>2.687.184,03</b>
<b>V.A.</b>	<b>VOORZIENINGEN VOOR RISICO'S EN KOSTEN (TOELICHTING V)</b>		
	A. Voorzieningen voor verkiezingspropaganda	1.600.000,00	2.650.000,00
	B. Voorzieningen voor pensioenen en soortgelijke verplichtingen	-	-
	C. Voorzieningen voor grote herstellings- en onderhoudswerken	-	37.184,03
	D. Voorzieningen voor overige risico's en kosten	160.000,00	-
<b>V.B.</b>	<b>UITGESTELDE BELASTINGEN</b>		
<b>SCHULDEN</b>		<b>254.370,14</b>	<b>222.931,31</b>
<b>VI.</b>	<b>SCHULDEN OP MEER DAN EEN JAAR</b>		
	A. Financiële schulden		
	1. Kredietinstellingen	-	-
	2. Leasingschulden en soortgelijke	-	-
	3. Overige leningen	-	-
	B. Schulden uit gewone werking	-	-
	C. Overige schulden	-	-
<b>VII.</b>	<b>SCHULDEN OP TEN HOOGSTE EEN JAAR</b>	<b>194.566,14</b>	<b>179.480,03</b>
	A. Schulden op meer dan één jaar die binnen het jaar vervallen	-	-
	B. Financiële schulden		
	1. Kredietinstellingen	-	-
	2. Overige schulden	-	-
	C. Schulden uit gewone werking	91.420,72	163.245,19
	D. Schulden met betrekking tot belastingen, bezoldigingen en sociale lasten	103.145,42	14.986,50
	1. Belastingen	26.383,66	1.405,78
	2. Bezoldigingen en sociale lasten	76.761,76	13.580,72
	E. Overige schulden	-	1.248,34
<b>VIII.</b>	<b>OVERLOPENDE REKENINGEN</b>	<b>59.804,00</b>	<b>43.451,28</b>
<b>TOTAAL DER PASSIVA</b>		<b>5.087.091,27</b>	<b>5.422.162,20</b>



2. RESULTATENREKENING

	Boekjaar N	Boekjaar N-1
<b>I. OPBRENGSTEN UIT DE GEWONE WERKING</b>	<b>2.655.573,43</b>	<b>2.133.682,97</b>
A. Belgische overheidsbijdragen (toelichting VI)	2.289.758,32	1.918.859,04
B. Andere bijdragen	124.889,88	68.675,00
O. Geconsolideerde verbonden entiteiten	-	-
1. Niet geconsolideerde verbonden entiteiten	-	-
2. Mandatarissen	124.889,88	68.675,00
3. Andere (toelichting VII)	-	-
C. Lidgelden (toelichting VIII)	77.101,47	67.709,06
D. Opbrengsten uit het onroerend vermogen	-	-
E. Opbrengsten van manifestaties, publicaties en reclame	11.201,60	28.413,50
F. Giften, schenkingen of legaten van natuurlijke personen	6.930,76	2.460,76
G. Diverse opbrengsten (toelichting IX)	145.691,40	47.565,61
<b>II. KOSTEN VOOR DE GEWONE WERKING</b>	<b>2.148.638,25</b>	<b>2.350.754,20</b>
A I. Voorraden en werken in uitvoering	-	-
1. Inkopen	-	-
2. Wijziging in de voorraad en bestellingen in uitvoering	-	-
II. Dotaties	-	-
O. Geconsolideerde verbonden entiteiten	-	-
1. Niet geconsolideerde verbonden entiteiten	-	-
2. Mandatarissen	-	-
3. Andere (toelichting X)	-	-
B. Diensten en diverse goederen	2.696.347,80	809.041,16
1. Huisvestingskosten	41.579,95	41.443,82
2. Administratie en beheer	351.448,54	294.356,35
3. Publicaties	68.619,55	55.801,65
4. Reclame, propaganda en vergaderingen, inbegrepen de verkiezingskosten (toelichting XI)	2.229.777,58	381.429,62
5. Diverse kosten	4.922,18	36.009,72
C. Personeelskosten (toelichting XII)	303.003,63	128.323,94
D. Afschrijvingen en waardeverminderingen op oprichtingskosten, immateriële en materiële vaste activa	76.470,85	73.389,10
E. Waardeverminderingen op voorraden en vorderingen uit de gewone werking	-	-
F. Voorzieningen voor risico's en kosten (toevoegingen +, bestedingen -, terugnemingen -)	-927.184,03	1.340.000,00
G. Andere kosten voor de gewone werking	-	-
H. Geactiveerde kosten (toelichtingen I, II en XI)	-	-
I. Afschrijvingen op consolidatieverschillen	-	-
<b>III. RESULTAAT UIT DE GEWONE WERKING</b>	<b>506.935,18</b>	<b>-217.071,23</b>
<b>VÓÓR FINANCIËEL RESULTAAT</b>		

## RESULTATENREKENING (vervolg)

	Boekjaar N	Boekjaar N-1
<b>IV. FINANCIËLE OPBRENGSTEN</b>	<b>63.259,75</b>	<b>136.839,20</b>
A. Opbrengsten uit financiële vaste activa	-	-
B. Opbrengsten uit vlottende activa	63.259,75	136.839,20
C. Overige financiële opbrengsten	-	-
<b>V. FINANCIËLE KOSTEN</b>	<b>9.520,66</b>	<b>3.830,79</b>
A. Kosten van schulden	9.520,66	3.830,79
B. Waardeverminderingen op vlottende activa andere dan bedoeld onder II E	-	-
C. Overige financiële kosten	-	-
<b>VI. RESULTAAT UIT DE GEWONE WERKING NA FINANCIËEL RESULTAAT</b>	<b>560.674,27</b>	<b>-84.062,82</b>
<b>VII. UITZONDERLIJKE OPBRENGSTEN (toelichting XIII)</b>	-	21.115,77
<b>VIII. UITZONDERLIJKE KOSTEN (toelichting XIV)</b>	-	-
<b>IX. BELASTINGEN OP HET RESULTAAT (+) (-)</b>	-	-
<b>X. RESULTAAT VAN HET BOEKJAAR</b>	<b>560.674,27</b>	<b>-62.947,05</b>
A. Aandeel van derden	-	-
B. Aandeel van de Groep	560.674,27	-62.947,05

## EVOLUTIE VAN HET GECONSOLIDEERD PATRIMONIUM

	Per einde v. vorig boekj.	Nieuwe entiteiten in de consolidatiekring	Toevoeging	Terugneming	Per einde van het boekjaar
A. Maatschappelijk fonds en reserves	2.512.046,86	-	560.674,27	-	3.072.721,13
B. Herwaarderingsmeerwaarden	-	-	-	-	-
C. Overgedragen resultaat	-	-	-	-	-
D. Kapitaalsubsidies	-	-	-	-	-
E. Belangen van derden	-	-	-	-	-
<b>Geconsolideerd patrimonium</b>	<b>2.512.046,86</b>	<b>-</b>	<b>560.674,27</b>	<b>-</b>	<b>3.072.721,13</b>

3. TOELICHTING

I. STAAT VAN DE OPRICHTINGSKOSTEN

a) Nettoboekwaarde per einde van vorig boekjaar

b) Mutaties tijdens het boekjaar

- Kosten van het boekjaar

- Afschrijvingen

- Andere

(+) (-)

c) Netto boekwaarde per einde van het boekjaar (a-b)

Oprichtingskosten	Herstructureringskost.	Totaal
-	-	-
-	-	-
-	-	-
-	-	-
-	-	-

## II. STAAT VAN DE IMMATERIELE VASTE ACTIVA

	Geactiveerde kosten voor verkiezings- propaganda	Andere Immateriële Vaste activa	Totaal
a) Aanschaffingswaarde			
Per einde van het vorige boekjaar	-	7.878,21	7.878,21
Mutaties tijdens het boekjaar			
- Aanschaffingen met inbegrip van de geproduceerde vaste activa en andere activeringen	-	7.164,02	7.164,02
- Overdrachten en buitengebruikstellingen (-)	-	-	-
- Overboekingen van een post naar een andere (+) (-)	-	-	-
Per einde van het boekjaar	-	15.042,23	15.042,23
c) Afschrijvingen en waardeverminderingen			
Per einde van het vorige boekjaar	-	3.842,49	3.842,49
Mutaties tijdens het boekjaar			
- Geboekt	-	3.356,85	3.356,85
- Teruggenomen want overtollig	(-)	-	-
- Verworven van derden	-	-	-
- Afgeboekt na overdrachten en buitengebruikstellingen	(-)	-	-
- Overgeboekt van een post naar een andere (+) (-)	-	-	-
Per einde van het boekjaar	-	7.199,34	7.199,34
d) Netto boekwaarde per einde van het boekjaar (a-c)	-	7.842,89	7.842,89

III. STAAT VAN DE MATERIELE VASTE ACTIVA

(Eerste deel)		Terreinen en Gebouwen	Installaties Machines en Uitrusting	Meubilair en Rollend Materieel
a) Aanschaffingswaarde				
Per einde van het vorige boekjaar		881.757,22	62.604,61	38.014,45
Mutaties tijdens het boekjaar				
- Aanschaffingen, met inbegrip van de geproduceerde vaste activa		-	18.168,82	144,72
- Overdrachten en buitengebruikstellingen	(-)	-	-	-
- Overboekingen van een post naar een andere	(+) (-)	-	-	-
Per einde van het boekjaar		881.757,22	80.773,43	38.159,17
b) Meerwaarden				
Per einde van het vorige boekjaar		-	-	-
Mutaties tijdens het boekjaar				
- Geboekt		-	-	-
- Verworven van derden		-	-	-
- Afgeboekt	(-)	-	-	-
- Overgeboekt van een post naar een andere	(+) (-)	-	-	-
Per einde van het boekjaar		-	-	-
c) Afschrijvingen en waardeverminderingen				
Per einde van het vorige boekjaar		206.150,39	32.971,55	14.485,77
Mutaties tijdens het boekjaar				
- Geboekt		52.949,96	15.122,61	5.041,43
- Teruggenomen want overtollig	(-)	-	-	-
- Verworven van derden		-	-	-
- Afgeboekt na overdracht en buitengebruikstelling	(-)	-	-	-
- Overgeboekt van een post naar een andere	(+) (-)	-	-	-
Per einde van het boekjaar		259.100,35	48.094,16	19.527,20
d) Nettoboekwaarde per einde boekjaar (a+b-c)		622.656,87	32.679,27	18.631,97

**III. STAAT VAN DE MATERIELE VASTE ACTIVA**  
(Tweede deel)

		Leasing en soortelijke rechten	Overige materiële vaste activa	Activa in aan- bouw en vooruit- betalingen
<b>a) Aanschaffingswaarde</b>				
Per einde van het vorig boekjaar		-	-	-
Mutaties tijdens het boekjaar				
- Aanschaffingen met inbegrip van de geproduceerde vaste activa		-	-	-
- Overdrachten en buitengebruikstellingen		-	-	-
- Overboekingen van een post naar een andere	(+)(-)	-	-	-
Per einde van het boekjaar		-	-	-
<b>b) Meerwaarden</b>				
Per einde van het vorige boekjaar		-	-	-
Mutaties tijdens het boekjaar				
- Geboekt		-	-	-
- Verworven van derden		-	-	-
- Afgeboekt		-	-	-
- Overgeboekt van een post naar een andere	(+)(-)	-	-	-
Per einde van het boekjaar		-	-	-
<b>c) Afschrijvingen en waardeverminderingen</b>				
Per einde van het vorige boekjaar		-	-	-
Mutaties tijdens het boekjaar				
- Geboekt		-	-	-
- Teruggenomen want overtollig	(-)	-	-	-
- Verworven van derden		-	-	-
- Afgeboekt na overdracht en buiten- gebruikstellingen	(-)	-	-	-
- Overgeboekt van een post naar een andere		-	-	-
(+)(-)		-	-	-
Per einde van het boekjaar		-	-	-
<b>d) Nettoboekwaarde per einde van het boekjaar (a+b-c)</b>		-	-	-
Waarvan: - Terreinen en gebouwen		-	-	-
- Installaties, machines en uitrusting		-	-	-
- Meubilair en rollend materieel		-	-	-

IV. STAAT VAN DE FINANCIELE VASTE ACTIVA

		Financiële vaste activa
<b>1. Deelnemingen en aandelen</b>		
<b>a) Aanschaffingswaarde</b>		
Per einde van het vorige boekjaar		28.035,15
Mutaties tijdens het boekjaar		
- Aanschaffingen		0,00
- Overdrachten en buitengebruikstellingen	(-)	0,00
- Overboekingen van een post naar een andere	(+) (-)	0,00
Per einde van het boekjaar		28.035,15
<b>b) Meerwaarden</b>		
Per einde van het vorige boekjaar		-
Mutaties tijdens het boekjaar		
- Geboekt		-
- Verworven van derden		-
- Afgeboekt	(-)	-
- Overgeboekt van een post naar een andere	(+) (-)	-
Per einde van het boekjaar		-
<b>c) Waardeverminderingen</b>		
Per einde van het vorige boekjaar		-
Mutaties tijdens het boekjaar		
- Geboekt		-
- Teruggenomen want overtollig	(-)	-
- Verworven van derden		-
- Afgeboekt na overdrachten en buitengebruikstellingen	(-)	-
- Overgeboekt van een post naar een andere	(+) (-)	-
Per einde van het boekjaar		-
<b>d) Niet-opgevraagde bedragen</b>		
Per einde van het vorige boekjaar		-
Mutaties tijdens het boekjaar		
	(+) (-)	-
Per einde van het boekjaar		-
Netto boekwaarde per einde van het boekjaar (a+b-c-d)		28.035,15

**2. Vorderingen**

Nettoboekwaarde per einde van het vorige boekjaar

37,18

Mutaties tijdens het boekjaar:

- Toevoegingen
- Terugbetalingen
- Geboekte Waardeverminderingen
- Teruggenomen waardeverminderingen
- Wisselkoersverschillen (+) (-)
- Overige (+) (-)

(-)  
(-)  
(+)

-

-

-

-

-

-

Nettoboekwaarde per einde van het boekjaar

37,18

Gecumuleerde waardeverminderingen op vorderingen  
Per einde boekjaar

-

**V. EVOLUTIE VAN DE VOORZIENINGEN VOOR RISICO'S EN KOSTEN  
(RUBRIEK V.A. VAN HET PASSIEF)**

Per einde van het vorige boekjaar

	Voorzieningen Verkiezings- propaganda	Pensioenen en soort- gelijke verplichtingen	Voorzieningen voor grote her- stellings- en onderhouds- werken
	1.650.000,00	-	37.184,03
(+)	200.000,00	-	0,00
(-)	-1.250.000,00	-	-37.184,03
Per einde van het boekjaar	1.600.000,00	-	0,00

Mutaties van het boekjaar

- Toevoeging
- Besteding en terugnemingen

Per einde van het boekjaar

Per einde van het vorige boekjaar

	Andere voorzieningen	Totaal
	0,00	2.687.184,03
(+)	160.000,00	360.000,00
(-)	0,00	-1.287.184,03
Per einde van het boekjaar	160.000,00	1.760.000,00

Mutaties van het boekjaar

- Toevoeging
- Bestedingen en terugnemingen

Per einde van het boekjaar



VI. BELGISCHE OVERHEIDSBIDDRAGEN: DETAIL (RUBRIEK IA RESULTATENREKENING)

DEEL 1

	Nationale Werkings- Entiteit	Studie- Dienst	Weten- schappelijke- instellingen
A. Bijdragen van :			
Kamer van Volksvertegenwoordigers	-	-	-
Senaat	-	-	-
Gemeenschapsraden (Vlaamse Raad)	-	-	-
Gewestraden (Brussels Hoofdstedelijk Gewest)	-	-	-
Sub-totaal	-	-	-
B. Subsidies			
Federale Overheid	-	-	-
Gemeenschappen	-	-	-
Gewesten	-	-	-
Provincies	-	-	-
Gemeenten	-	-	-
Sub-totaal	-	-	-
C. Overige subsidies	-	-	-
TOTAAL :	0.00	0.00	0.00

DEEL 2

	Politieke vormings- Instelling	Politieke omroep- Vereniging	Instelling Art. 22
A. Bijdragen van :			
Kamer van Volksvertegenwoordigers	-	-	371.455,55
Senaat	-	-	386.513,00
Gemeenschapsraden (Vlaamse Raad)	-	-	1.065.293,58
Gewestraden (Brussels Hoofdstedelijk Gewest)	-	-	-
Sub-totaal	-	-	1.823.262,13
B. Subsidies			
Federale Overheid	-	-	-
Gemeenschappen	-	-	-
Gewesten	-	-	-
Provincies	-	-	-
Gemeenten	-	-	-
Sub-totaal	-	-	-
C. Overige subsidies	-	-	-
TOTAAL :	0,00	0,00	1.823.262,13

## DEEL 3

A.	Bijdragen van :
	Kamer van Volksvertegenwoordigers
	Senaat
	Gemeenschapsraden (Vlaamse Raad)
	Gewestraden (Brussels Hoofdstedelijk Gewest)
	Sub-totaal
B.	Subsidies
	Federale Overheid
	Gemeenschappen
	Gewesten
	Provincies
	Gemeenten
	Sub-totaal
C.	Overige subsidies
	TOTAAL :

Arondisse- Menten (kieskringen)	Politieke Fracties	Totaal
-	-	371.455,55
-	-	386.513,00
-	311.991,48	1.377.285,06
-	10.027,90	10.027,90
-	322.019,38	2.145.281,51
-	-	-
-	-	-
-	-	-
20.424,17	124.052,64	144.476,81
-	-	-
20.424,17	124.052,64	144.476,81
-	-	-
20.424,17	446.072,02	2.289.758,32

## VII. ANDERE BIJDAGEN (Rubriek I B.3. van de resultatenrekening)

Uitsplitsing van deze rubriek indien het belangrijke bedragen betreft.

.....  
.....  
Totaal :

Boekjaar N	Boekjaar N-1
-	-
-	-
-	-

## VIII. LIDGELDEN (Rubriek I C van de resultatenrekening)

1.	Partijkaarten
	Lidgelden (a)
	Lidgelden afgestaan aan niet-geconsolideerde Partijgeledingen (b)
	Saldo lidgelden van de in de consolidatiekring opgenomen partijgeledingen (a-b)
2.	Andere lidgelden
	Netto-totaal van de lidgelden (1+2)

Boekjaar N	Boekjaar N-1
77.101,47	67.709,06
-	-
77.101,47	67.709,06
-	-
77.101,47	67.709,06

**IX. DIVERSE OPBRENGSTEN (Rubriek I.G. van de resultatenrekening)**

Uitsplitsing van deze rubriek indien het belangrijke bedragen betreft.

Recuperatie en opbrengsten manifestaties  
Verkoop materieel  
Diverse recuperaties

Totaal :

Boekjaar N	Boekjaar N-1
142.842,82	31.529,03
2.848,58	3.239,00
0,00	12.797,58
145.691,40	47.565,61

**X. ANDERE DOTATIES (Rubriek II.A.II.3. van de resultatenrekening)**

Uitsplitsing van deze rubriek indien het belangrijke bedragen betreft.

Dotaties aan andere verenigingen en groeperingen

Totaal :

Boekjaar N	Boekjaar N-1
-	-
-	-

**XI. DOOR DE PARTIJ VERSTREKTE UITSPLITSING M.B.T. RECLAME, PROPAGANDA EN VERGADERINGEN, INBEGREPEN VERKIEZINGSKOSTEN****XI.A. UITSPLITSINGEN VAN DE RUBRIEK II.B.4. VAN DE RESULTATENREKENING**

1. Publiciteitskost, propaganda
2. Vergaderingen
3. Verkiezingskosten (in de zin van de wet dd.4 juli 1989)(Detail hierna)

Totaal van de rubriek

Boekjaar N	Boekjaar N-1
898.633,39	283.805,69
144.082,37	97.623,93
1.187.061,82	0,00
<b>2.229.777,58</b>	<b>381.429,62</b>

**XI.B. DETAIL VAN DE VERKIEZINGSKOSTEN VOLGENS BESTEMMING (Toelichting XI.A.3)**

1. Verkiezingskosten van de partij en haar geconsolideerde entiteiten
2. Verkiezingssteun overgemaakt aan niet-geconsolideerde verbonden entiteiten
3. Verkiezingssteun overgemaakt aan mandatarissen

Totaal van de verkiezingskosten

Boekjaar N	Boekjaar N-1
1.187.061,82	0,00
-	-
-	-
<b>1.187.061,82</b>	<b>0,00</b>

**XI.C. SYNTHESE VAN DE VERKIEZINGSKOSTEN OVER HET BOEKJAAR**

- + Verkiezingskosten (zie toelichting XI.A.3 of XI.B)
  - Geactiveerde verkiezingskosten (toelichting II.)
  - + Geboekte afschrijvingen op geactiveerde verkiezingskosten (toelichting II.)
  - + Toevoegingen aan voorzieningen voor verkiezingspropaganda (toelichting V.)
  - Bestedingen en terugnemingen voorzieningen voor verkiezings-Propaganda (toelichting V.)
- = Invloed van de verkiezingskosten op het resultaat van het boekjaar

Boekjaar N	Boekjaar N-1
1.187.061,82	0,00
-	-
-	-
200.000,00	1.340.000,00
-1.250.000,00	0,00
<b>137.061,82</b>	<b>1.340.000,00</b>

**XII. PERSONEELSKOSTEN**

	Boekjaar N	Boekjaar N-1
<b>A. Personeelskosten (rubriek II.C. van de resultatenrekening)</b>		
1. Bezoldigingen en rechtstreekse sociale voordelen	225.410,24	92.306,17
2. Patronale bijdragen voor sociale verzekeringen	67.243,69	26.785,61
3. Patronale premies voor bovenwettelijke verzekeringen	-	-
4. Andere personeelskosten	10.349,70	9.232,16
5. Pensioenen	-	-
<b>Totaal :</b>	<b>303.003,63</b>	<b>128.323,94</b>
<b>B. Kost van het aan de geconsolideerde entiteiten permanent ter beschikking gesteld personeel (begrepen in rubriek II.B.2 van de resultatenrekening)</b>	-	-
<b>C. Doorgerekende personeelskosten aan de niet in de consolidatiekring opgenomen verbonden entiteiten (begrepen in rubriek I.G. van de resultatenrekening)</b>	-	-
<b>D. Gedragen personeelskost (= A + B - C)</b>	<b>303.003,63</b>	<b>128.323,94</b>

**XIII. UITZONDERLIJKE OPBRENGSTEN (Rubriek VII van de resultatenrekening)**

	Boekjaar N	Boekjaar N-1
<b>A. Terugneming van afschrijvingen en van waardeverminderingen op immateriële en materiële vaste activa</b>	0,00	0,00
<b>B. Terugneming van waardeverminderingen op financiële vaste activa</b>	-	-
<b>C. Terugneming van voorzieningen voor uitzonderlijke risico's en kosten</b>	-	-
<b>D. Meerwaarden bij de realisatie van vaste activa</b>	0,00	0,00
<b>E. Andere uitzonderlijke opbrengsten (opbrengsten vorige boekjaren)</b>	0,00	21.115,77
<b>Totaal</b>	<b>0,00</b>	<b>21.115,77</b>

De rubriek XIII. E. "Andere uitzonderlijke opbrengsten" wordt verder opgedeeld indien het om een belangrijk bedrag gaat.

**XIV. UITZONDERLIJKE KOSTEN (Rubriek VIII van de resultatenrekening)**

A.	Uitzonderlijke afschrijvingen en waardeverminderingen op oprichtingskosten, op immateriële en materiële vaste activa	
B.	Waardeverminderingen op financiële vaste activa	
C.	Voorzieningen voor uitzonderlijke risico's en kosten (toevoegingen +, bestedingen -)	
D.	Minderwaarden bij de realisatie van vaste activa	
E.	Andere uitzonderlijke kosten (kosten vorige boekjaren)	
F.	Als herstructureringskosten geactiveerde uitzonderlijke kosten	(-)
	Totaal	

Boekjaar N	Boekjaar N-1
0,00	0,00
0,00	0,00
0,00	0,00
0,00	0,00
0,00	0,00
-	-
0,00	0,00

De rubriek XIV. E. "Andere uitzonderlijke kosten" wordt verder opgedeeld indien het om een belangrijk bedrag gaat.

**XV. CASH-FLOW VAN HET BOEKJAAR**

+	Resultaat van het boekjaar	
+	Afschrijvingen en waardeverminderingen	
-	Terugneming van afschrijvingen en waardeverminderingen	
+	Toevoegingen aan de voorzieningen	
-	Bestedingen en terugnemingen van voorzieningen	
-	Geactiveerde kosten	
=	Boekhoudkundige cash-flow van het boekjaar	

Boekjaar N	Boekjaar N-1
560.674,27	-62.947,05
76.470,85	73.389,10
-	-
360.000,00	1.340.000,00
-1.287.184,03	0,00
-	-
-290.038,91	1.350.442,05

## XVI. Samenvatting van de waarderingsregels

De hierbij gevoegde rekeningen worden in principe opgesteld op basis van de boekhoudkundige beginselen en waarderingsregels in overeenstemming met de Wet van 17 juli 1975 en in uitvoering van deze Wet uitgevaardigde Koninklijke Besluiten. Het continuïteitsprincipe met betrekking tot de toegepaste boekings- en waarderingsregels werd gerespecteerd.

Dit houdt onder meer in dat :

De vaste activa zijn gewaardeerd tegen aanschaffingswaarde. Ze worden afgeschreven volgens de lineaire methode op basis van de verwachte levensduur.

	<u>Looptijd</u>
Oprichtingskosten en immateriële vaste activa	3 jaar (lineair)
Installaties, machines en uitrusting	3-10 jaar (lineair)
Meubilair	10 jaar (lineair)
Rollend materieel	4 jaar (lineair)
Gebouwen	20 jaar (lineair)
Renovatie Gebouwen	10 jaar (lineair)

De debiteuren worden gewaardeerd aan nominale waarde. Waardeverminderingen voor dubieuze of oninbare vorderingen worden geboekt en afgetrokken van de posten van het actief waarop ze betrekking hebben. Vorderingen ouder dan 3 jaar zijn in principe onderhevig aan een waardevermindering tenzij een afbetalingsplan wordt overeengekomen. Vorderingen ouder dan 3 jaar met betrekking tot afdrachten worden afgeboekt tenzij de vordering betrekking heeft op een nog zetelend mandataris. Na 1 jaar worden de vorderingen op lange termijn geplaatst.

De overige vorderingen worden eveneens gewaardeerd tegen nominale waarde. Waardeverminderingen voor dubieuze of oninbare vorderingen worden geboekt en afgetrokken van de posten van het actief waarop ze betrekking hebben.

Herwaarderingsmeerwaarden, die voortvloeien uit de herwaardering van materiële vaste activa, worden geboekt indien de waarde van de materiële vaste activa op vaststaande en duurzame wijze uitstijgt boven de boekwaarde, en indien deze activa noodzakelijk zijn voor de voortzetting van de vereniging. Herwaarderingsmeerwaarden blijven in deze rubriek opgenomen zolang de activa waarop zij betrekking hebben niet worden gerealiseerd.

Voorzieningen voor risico's en kosten inclusief deze voor de verkiezingsuitgaven worden aangelegd in functie van de te verwachten kosten en uitgaven, in de mate dat zij op balansdatum waarschijnlijk of zeker zijn en kunnen gewaardeerd of geraamd worden op basis van objectieve beoordelingscriteria door de Raad van Bestuur. In het ander geval, worden de kosten en uitgaven ten laste gelegd van het boekjaar van betaling.

De schulden (op meer dan één jaar - op ten hoogste één jaar) en de overlopende rekening (passief) worden gewaardeerd aan nominale waarde. Er wordt rekening gehouden met de nog te betalen kosten op balansdatum die betrekking hebben op het lopende boekjaar.

De kosten van de activiteiten worden opgenomen in de kosten van het boekjaar wanneer ze rechtstreeks kunnen toegewezen worden aan de activiteiten van het boekjaar zelf. De dotaties aan partijgeledingen daarentegen worden opgenomen op het moment van hun toekenning.

De opbrengsten worden in het resultaat opgenomen vanaf het ogenblik dat een vordering juridisch vaststaat en zeker is met uitzondering van de lidgelden en afdrachten. Wat de lidgelden betreft, deze worden geboekt op het tijdstip van de effectieve inning ervan, meer bepaald worden de lidgelden geboekt na ontvangst. Een toerekening van deze baten aan het boekjaar waarop zij betrekking hebben zou resulteren in een meeropbrengst in het betrokken boekjaar, echter in de mate dat de effectieve inning ervan zeker is.

Consolidatiemethode: de geconsolideerde jaarrekening van N-VA VZW bestaat uit de VZW N-VA en haar componenten, die volgens de integrale methode van consolidatie zijn geconsolideerd. Dit betekent dat alle activa, passiva, opbrengsten en kosten, rechten en verbintenissen van alle componenten worden voorgesteld na boeking van de nodige eliminaties.



**XVII. Consolidatiemethodes**

	Methodie	Percentage
Nieuw-Vlaamse Alliantie vzw, afgekort N-VA vzw	integraal	100%
VPRTI vzw	integraal	100%
Politiek Vormingscentrum Lodewijk Dosfel vzw	integraal	100%
N-VA fractie Vlaams Parlement	integraal	100%
VVM vzw	integraal	100%
N-VA fractie Brussels Hoofdstedelijk Parlement	integraal	100%
Arrondissement Gent-Eeklo	integraal	100%
Arrondissement Kortrijk-Roeselare-Tielt	integraal	100%
Arrondissement Limburg	integraal	100%
Arrondissement Mechelen	integraal	100%
Arrondissement Turnhout	integraal	100%
Arrondissement Dender & Waas	integraal	100%
Arrondissement Aalst-Oudenaarde	integraal	100%
Arrondissement Antwerpen	integraal	100%
Arrondissement Brugge	integraal	100%
Arrondissement Brussel	integraal	100%
Arrondissement Halle-Vilvoorde	integraal	100%
Arrondissement Ieper	integraal	100%
Arrondissement Leuven	integraal	100%
Arrondissement Oostende-Veurne-Diksmuide	integraal	100%
Provinciaal Overlegcomité West-Vlaanderen	integraal	100%
Provinciaal Overlegcomité Oost-Vlaanderen	integraal	100%
Provinciaal Overlegcomité Vlaams-Brabant	integraal	100%
Provincieraadsfractie N-VA Antwerpen	integraal	100%
N-VA fractie Provincieraad Vlaams-Brabant vzw	integraal	100%
N-VA West-Vlaanderen vzw	integraal	100%
Vlaams Nationaal Studiecentrum (VNS) vzw	integraal	100%

**XVIII. Concordantietabel tussen de geconsolideerde gegevens en de individuele gegevens van elke component van de consolidatiekring op het niveau van het resultaat en de evolutie van het eigen vermogen exclusief kapitaalsubsidies**

Juridische vorm en benaming van de component	Vermogen op het einde van het vorige jaar	Resultaat 2009	Correcties en/of eventuele herwerkingen	Commentaar bij de verrijkte correcties of herwerkingen	Vermogen op het einde van het boekjaar
Nieuw-Vlaamse Alliantie vzw, afgekort N-VA vzw	2.002.209,04	604.313,21			2.606.522,25
VPRTI vzw	-3.623,16	-22.469,03			-26.092,19
Politiek Vormingscentrum Lodewijk Dosfel vzw	66.743,29	899,53			67.642,82
N-VA fractie Vlaams Parlement	-642,29	16.051,86			15.409,57
VVM vzw	9.095,74	-373,24			8.722,50
N-VA fractie Brussels Hoofdstedelijk Parlement		8.734,26			8.734,26
Arrondissement Gent-Eeklo	20.717,78	855,44			21.573,22
Arrondissement Kortrijk-Roeselare-Tielt	39.327,44	-9.789,56			29.537,88

Arrondissement Limburg	30.667,25	-23.393,42		7.273,83
Arrondissement Mechelen	24.948,12	2.473,01		27.421,13
Arrondissement Turnhout	9.032,95	1.129,58		10.162,53
Arrondissement Dender & Waas	19.227,23	-4.161,36		15.065,87
Arrondissement Aalst-Oudenaarde	24.674,43	-6.066,47		18.607,96
Arrondissement Antwerpen	28.380,85	-10.037,76		18.343,09
Arrondissement Brugge	13.536,55	-3.259,02		10.277,53
Arrondissement Brussel	7.759,02	-4.170,54		3.588,48
Arrondissement Halle-Vilvoorde	24.457,72	-6.253,81		18.203,91
Arrondissement Ieper	4.163,04	-3.867,49		295,55
Arrondissement Leuven	1.942,35	-842,03		1.100,32
Arrondissement Oostende-Veurne-Diksmuide	8.892,63	-3.490,27		5.402,36
Provinciaal Overlegcomité West-Vlaanderen	-1,53	4.674,82		4.673,29
Provinciaal Overlegcomité Oost-Vlaanderen	11.163,42	9.162,96		20.326,38
Provinciaal Overlegcomité Vlaams-Brabant		140,56		140,56
Provincieraadsfractie N-VA Antwerpen	16.938,23	-3.909,98		13.028,25
N-VA fractie Provincieraad Vlaams-Brabant vzw	26.103,17	-991,17		25.112,00
N-VA West-Vlaanderen vzw	66.518,70	17.508,81		84.027,51
Vlaams Nationaal Studiecentrum (VNS) vzw	59.814,89	-2.194,62		57.620,27

**7. Verslag van de Commissaris aan de VZW N-VA over het financieel verslag met betrekking tot de geconsolideerde jaarrekening afgesloten per 31/12/2009 van de politieke partij VZW N-VA en haar componenten**

Overeenkomstig artikel 23, § 2 van de wet van 4 juli 1989 betreffende de beperking en de controle van de verkiezingsuitgaven voor de verkiezingen van de federale Kamers, de financiering en de open boekhouding van de politieke partijen, brengen wij u verslag uit over de uitvoering van de controleopdracht die ons werd toevertrouwd door de algemene vergadering van de vzw N-VA.

Overeenkomstig artikel 24 van dezelfde wet, is dit controleverslag bestemd voor de Minister van Financiën en voor de Voorzitters van de Kamer van Volksvertegenwoordigers en van de Senaat.

Dit controleverslag behelst het financieel verslag waarvan de inhoud, vastgesteld door de bijlage aan bovenvermelde wet van 4 juli 1989, minstens het volgende omvat:

1. een document met de identificatie van de partij en haar componenten, zoals omschreven in artikel 1, 1°. De identificatie omvat minstens de benaming, de zetel, de rechtsvorm, het maatschappelijk doel en de samenstelling (naam, woonplaats, beroep) van de beheers- en controleorganen van elk van de partijcomponenten.
2. de samenvattende rekening (balans en resultatenrekening) van elke component van de politieke partij, volgens de definitie ervan in artikel 1, 1°. Deze rekeningen mogen opgesteld worden in de vorm van een synoptische tabel met een minimale aanduiding per component van:
  - a. het totaal van de activa, het totaal van de voorzieningen en schulden en het bedrag van het patrimonium;
  - b. de opbrengsten en kosten uit gewone werking, het resultaat uit courante werking voor financiële resultaten, het financieel resultaat, het uitzonderlijk resultaat, het resultaat van het boekjaar;
  - c. het aantal tewerkgestelde personen uitgedrukt in voltijdse equivalenten, waarvan de kost door de partijcomponent wordt gedragen.
3. de geconsolideerde jaarrekening van de politieke partij en haar componenten bestaande uit een geconsolideerde balans, een geconsolideerde resultatenrekening, alsook een verklarende toelichting van de rubrieken van de geconsolideerde balans en van de geconsolideerde resultatenrekening, volgens het schema vastgelegd door de Controlecommissie betreffende de verkiezingsuitgaven en de boekhouding van de politieke partijen.

Het controleverslag maakt integraal deel uit van het financieel verslag.

**Verklaring over de geconsolideerde jaarrekening zonder voorbehoud**

Wij hebben de controle uitgevoerd van de geconsolideerde jaarrekening over het boekjaar afgesloten op 31 december 2009, opgesteld naar gelang de in België van toepassing zijnde boekhoudkundige principes, met een balanstotaal van EUR 5.087.091,27 en waarvan de resultatenrekening afsluit met een winst van het boekjaar van EUR 560.674,27.

Het opstellen van het financieel verslag en van de geconsolideerde jaarrekening valt onder de verantwoordelijkheid van het bestuursorgaan van de vzw N-VA. Deze verantwoordelijkheid omvat

59

onder meer: het opzetten, implementeren en in stand houden van een interne controle met betrekking tot het opstellen en de getrouwe weergave van de geconsolideerde jaarrekening die geen afwijkingen van materieel belang, als gevolg van fraude of van het maken van fouten, bevat; het kiezen en toepassen van geschikte waarderingsregels; en het maken van boekhoudkundige ramingen die onder de gegeven omstandigheden redelijk zijn.

Het is onze verantwoordelijkheid een oordeel over deze geconsolideerde jaarrekening tot uitdrukking te brengen op basis van onze controle. Wij hebben onze controle uitgevoerd overeenkomstig de wettelijke bepalingen en volgens de in België geldende controlenormen, zoals uitgevaardigd door het Instituut van de Bedrijfsrevisoren. Deze controlenormen vereisen dat onze controle zo wordt georganiseerd en uitgevoerd dat een redelijke mate van zekerheid wordt verkregen dat de geconsolideerde jaarrekening geen afwijkingen van materieel belang, als gevolg van fraude of van het maken van fouten, bevat.

Overeenkomstig voornoemde controlenormen hebben wij rekening gehouden met de administratieve en boekhoudkundige organisatie van het geconsolideerd geheel, alsook met haar procedures van interne controle.

Wij hebben van de verantwoordelijken en van het bestuursorgaan van de VZW de voor onze controles vereiste ophelderingen of inlichtingen verkregen. Wij hebben op basis van steekproeven de verantwoording onderzocht van de bedragen opgenomen in de geconsolideerde jaarrekening. Wij hebben de gegrondheid van de waarderingsregels, van de consolidatiegrondslagen, de redelijkheid van de betekenisvolle boekhoudkundige ramingen gemaakt door de VZW, alsook de voorstelling van de geconsolideerde jaarrekening als geheel beoordeeld. Wij zijn van mening dat deze werkzaamheden een redelijke basis vormen voor het uitbrengen van ons oordeel.

Naar ons oordeel geeft de geconsolideerde jaarrekening afgesloten op 31 december 2009 een getrouw beeld van het vermogen, de financiële toestand en de resultaten van het geconsolideerd geheel, in overeenstemming met de in België van toepassing zijnde boekhoudkundige principes.

#### **Bijkomende vermeldingen en inlichtingen over de andere elementen van het financieel verslag**

Wij vullen ons verslag aan met de volgende bijkomende vermeldingen en inlichtingen die niet van aard zijn om de draagwijdte van onze verklaring over de geconsolideerde jaarrekening te wijzigen.

Wij hebben tevens de controle uitgevoerd van de andere elementen opgenomen in het financieel verslag voorzien in artikel 23 van de wet van 4 juli 1989.

Naar ons oordeel zijn de andere elementen van het financieel verslag getrouw voor zover deze voortvloeien uit de boekhouding en de jaarrekening en bevatten zij de door de wet voorziene elementen.

#### **Analyse van de gegevens waarbij de aandacht wordt gevestigd op de aspecten die het begrip van de financiële toestand alsook de vergelijkbaarheid kunnen bevorderen**

De lijst van de componenten van de partij die deel uitmaken van de consolidatiekring stemt overeen met deze opgesteld door het bestuursorgaan van de vzw N-VA en meegedeeld aan de Controlecommissie. In 2009 waren er 2 die tot de consolidatiekring toetraden en 0 die deze hebben verlaten.


Wij verwijzen naar het verslag van de Raad van Bestuur over de geconsolideerde jaarrekening zoals opgenomen in het financieel verslag en gericht tot de algemene vergadering van de vzw.

In 2008 werden de kartelfracties in de Kamer van Volksvertegenwoordigers en de Senaat Christen Democratisch en Vlaams (CD&V) en Nieuw-Vlaamse Alliantie (N-VA) ontbonden en kwamen er afzonderlijke fracties van CD&V en N-VA. Als gevolg daarvan dient de vzw N-VA als gewezen kartelpartner dit jaar als politieke partij een afzonderlijk verslag in.

De rekeningen van 2009 zijn grotendeels in lijn met deze van 2008. De voornaamste wijzigingen bevinden zich in volgende rubrieken:

- Materiële vaste activa: de daling is het gevolg van de geboekte afschrijvingen;
- De liquiditeitspositie is verminderd voornamelijk als gevolg van het feit dat in 2009 verkiezingen werden gehouden;
- De voorzieningen voor verkiezingspropaganda zijn gedaald als gevolg van de besteding van de provisie voor verkiezingen voor EUR 1.250.000. Deze terugnames zijn gedeeltelijk gecompenseerd door de toevoeging aan de voorziening voor gemeenteraadsverkiezingen voor 100.000 EUR en de toevoeging aan de provisie voor federale verkiezingen voor 100.000 EUR;
- Het resultaat van het boekjaar is gestegen, hoofdzakelijk als gevolg van de hogere toelagen en de terugname van voorzieningen.

Moore Stephens Verschelden Bedrijfsrevisoren CVBA  
Commissaris  
vertegenwoordigd door



Frans Verschelden  
Brussel, 26 april 2010



## **2. MR**







## **RAPPORT FINANCIER**

**31.12.2009**

Art 23 de la Loi du 4 juillet 1989



## **Table des matières**

0. Rapport du Conseil d'administration sur les comptes annuels consolidés + résumé du rapport financier
  1. Périmètre de consolidation
  2. Identification et comptes synthétiques du parti et de ses composantes
  3. Comptes annuels consolidés
  4. Rapport du Reviseur d'entreprises sur les comptes consolidés



**0. RAPPORT DU CONSEIL D'ADMINISTRATION SUR  
LES COMPTES ANNUELS CONSOLIDES + RESUME  
DU RAPPORT FINANCIER**



**RAPPORT DU CONSEIL D'ADMINISTRATION SUR LES COMPTES  
ANNUELS CONSOLIDÉS AU 31 DECEMBRE 2009 DU  
MR.**

Mesdames, Messieurs,

La loi du 4 juillet 1989 sur la comptabilité ouverte des partis politiques nous oblige, pour la dixième année, d'établir des comptes consolidés.

L'article 1er de ladite loi a défini de manière claire la notion de parti politique et de composantes d'un parti politique.

Le conseil d'administration de GAL tenu le 21 février 2000 a arrêté le périmètre de consolidation qui a été communiqué aux Présidents de la commission de contrôle. Ce périmètre comportait 53 entités entrant dans le champ d'application de l'article 1er précité.

Ces 53 entités formaient le périmètre de consolidation du parti "MR", soit 4 entités pour le FDF, 1 entité pour le MCC et 48 entités pour le PRL.

Lors du même CA du 21 février 2000, d'autres entités, non définies par l'article 1<sup>er</sup> de la loi du 4/7/89, ont été reconnues comme composantes du MR. Il s'agit de:

- les Jeunes Réformateurs Libéraux
- les Femmes Libérales
- les Pensionnés
- la Fédération des Etudiants Libéraux
- la Fondation Jean GOL
- l'organisation non gouvernementale PARTENAIRE
- la coopérative Promotion de la Presse et des Idées Libérales.

Comme il s'agit d'entités non visées par la loi, elles sont exclues du périmètre de consolidation.

Le périmètre de consolidation défini en février 2000 a évolué comme suit :

a) en 2002

- 1 retrait
- 1 entrée : ASBL Unie der Franstaligen

b) en 2003

- 1 retrait : ASBL CPH (n°2.5)
- 1 entrée : Association de fait FEDERATION MR DU HAINAUT OCCIDENTAL

Le retrait est justifié par le fait que la liquidation de l'ASBL CENTRE PAUL HYMANS a été clôturée et son patrimoine a été réparti entre l'ASBL GAL (MR) et l'ASBL LIBERA (VLD). Elle a donc cessé d'exister en 2003.

c) en 2004

- aucun retrait
- 4 entrées (Groupes provinciaux)

**RAPPORT DU CONSEIL D'ADMINISTRATION (comptes consolidés)**

- d) en 2005
- retrait: aucun retrait
  - entrées: aucune entrée
- e) en 2006
- retrait: 20 retraits
  - entrées: 1 entrée
- f) en 2007
- retrait: 4 retraits
  - entrées: aucune entrée
- g) en 2008
- retrait: 2 retraits
  - entrées: aucune entrée
- h) en 2009
- retrait: 3 retraits
  - entrées: aucune entrée

Notons cependant que depuis 2005, plusieurs ASBL du périmètre de consolidation ont été mises en liquidation, certaines ayant clôturé leur liquidation en 2005, 2006, 2008 d'autres en 2008. Ce sont ces entités qui sortent du périmètre respectivement en 2006, 2007, 2008 et 2009.

Au total, au 31.12.2009, nous avons:

- 23 ASBL actives
- 0 ASBL encours de liquidation

\*  
\* \*

L'entité consolidante est l'ASBL GAL. Il s'agit de l'ASBL reconnue en vertu de l'article 22 de la loi du 4 juillet 1989.

\*  
\* \*



**RAPPORT DU CONSEIL D'ADMINISTRATION (comptes consolidés)**

Les comptes consolidés 2009 qui vous sont présentés affichent un **total bilantaire de 13.903.165,50 €** contre **15.364.254,61 €** en 2008 et le compte de résultats affiche un **boni de 38.158,31 €** contre un boni de **1.237.658,74 €** en 2008.

Schématiquement, le **bilan** se présente comme suit:

<b>ACTIF</b>	(en euro)		
		<b>2.009</b>	<b>2.008</b>
Frais d'établissement		0	0
Im mobilisations incorporelles		14.374	1.250
Im mobilisation corporelles		7.630.774	8.154.933
Im mobilisations financières		1.504.867	1.514.179
Créances à plus d'un an		0	149
Stock et commandes en cours d'exécution		0	0
Créances à un an au plus		609.104	863.329
Placements de trésorerie		1.393.137	2.683.454
Valeurs disponibles		2.659.211	2.052.144
Comptes de régularisation		91.698	94.817
<b>TOTAL</b>		<b>13.903.165</b>	<b>15.364.255</b>

<b>PASSIF</b>	(en euro)		
		<b>2.009</b>	<b>2.008</b>
Fonds social		8.001.090	7.964.639
Plus-value de réévaluation		0	0
Résultat reporté		0	0
Subsides en capital		8.430	2.769
Provisions pour risques et charges		1.186.763	2.425.763
Dettes à plus d'un an		3.556.059	3.932.764
Dettes à un an au plus		1.033.605	947.609
Comptes de régularisation		117.218	90.711
<b>TOTAL</b>		<b>13.903.165</b>	<b>15.364.255</b>

**RAPPORT DU CONSEIL D'ADMINISTRATION (comptes consolidés)**

Schématiquement, le compte de résultats se présente comme suit:

	2009	2008
<b>I. PRODUITS SUR ACTIVITES COURANTES</b>	<b>10.184.747</b>	<b>10.064.259</b>
A. Contributions publiques belges (Annexe VI)	8.018.003	7.898.770
B. Autres contributions		
0. Entités liées consolidées	0	0
1. Entités liées non consolidées	25.000	25.000
2. Mandataires	517.968	413.491
3. Autres (annexe VII)	13.450	75.528
C. Cotisations des membres (Annexe VIII)	430.363	462.121
D. Revenus du patrimoine immobilier	15.749	23.122
E. Recettes de manifestations, de publications et de publicité	246.519	263.201
F. Dons, donations ou legs de personnes physiques	5.865	3.799
G. Produits divers (annexe IX)	911.830	899.227
<b>II. CHARGES SUR ACTIVITES COURANTES</b>	<b>10.221.686</b>	<b>8.777.295</b>
A 1. Approvisionnements et commandes en cours	19.012	75.238
A 2. Dotations		
0. Entités liées consolidées	0	0
1. Entités liées non consolidées	450.316	452.892
2. Mandataires	27.511	41.275
3. Autres (annexe X)	34.558	26.909
B. Services et biens divers		
1. Charges relatives aux bâtiments	498.421	436.117
2. Charges de fonctionnement administratif	2.861.297	2.556.663
3. Charges de publications	146.061	141.726
4. Charges de publicité, de propagande, d'assemblées, y compris les charges électorales (annexe XI)	4.063.724	1.316.127
5. Charges diverses	199.929	181.811
C. Charges de personnel (annexe XII)	2.490.283	1.844.783
D. Amortissements et réductions de valeur sur frais d'établissement, sur immobilisations incorporelles et corporelles	619.264	642.398
E. Réductions de valeurs sur stocks et sur créances sur activités courantes	-4.821	0
F. Provisions pour risques et charges (Dotation +, utilisation -, reprises -)	-1.239.000	986.500
G. Autres charges sur activités courantes	55.131	74.856
H. Charges portées à l'actif (annexes I, II et XI) (-)	0	0
<b>III. RESULTAT COURANT AVANT RESULTAT FINANCIER</b>	<b>-36.939</b>	<b>1.286.964</b>
<b>IV. PRODUITS FINANCIERS</b>	<b>51.651</b>	<b>63.130</b>
<b>V. CHARGES FINANCIERES</b>	<b>-237.208</b>	<b>-193.777</b>
<b>VI. RESULTAT COURANT APRES RESULTAT FINANCIER</b>	<b>-222.496</b>	<b>1.156.317</b>
<b>VII. PRODUITS EXCEPTIONNELS (annexe XIII)</b>	<b>265.146</b>	<b>142.443</b>
<b>VIII. CHARGES EXCEPTIONNELLES (annexe XIV)</b>	<b>-2.258</b>	<b>-58.294</b>
<b>IX. IMPOTS SUR LE RESULTAT (+) (-)</b>	<b>-2.233</b>	<b>-2.807</b>
<b>X. RESULTAT DE L'EXERCICE</b>		
A. Boni de l'exercice	<b>38.159</b>	<b>1.237.659</b>
B. Mali de l'exercice (-)	<b>0</b>	<b>0</b>

**RAPPORT DU CONSEIL D'ADMINISTRATION (comptes consolidés)**

---

Les commentaires suivants peuvent être apportés:

**ACTIF**

Le total bilantaire passe de 15.364.255 € en 2008 à 13.903.166 € en 2009.

La variation de -1.461.089 € entre 2008 et 2009 se justifie principalement comme suit :

- diminution des actifs immobilisés - 511.(000)
- diminution des créances - 254.(000)
- diminution des placements de trésorerie et valeurs disponibles - 683.(000)

L'actif est principalement représenté par les immobilisations corporelles pour un total de 7.630.(000) € soit quelque 55 % du total bilantaire contre 53 % en 2008.

Les immobilisations corporelles sont constituées principalement par notre siège à l'avenue de la Toison d'Or à Bruxelles.

Le total des investissements corporels (consolidés) en 2009 atteint 154.745 €.

Les immobilisations financières (participations et créances sur une société immobilière) représentent 1.504.867 € soit 11 % du total bilantaire

Les placements de trésorerie et les valeurs disponibles s'élèvent ensemble à 4.052.348 € contre 4.735.598 € en 2008. Cela représente 29 % du total bilantaire contre 31% en 2008.

Les créances à un an au plus et les comptes de régularisation représentent le solde du total bilantaire, soit 1 % contre 1% en 2008.

**PASSIF**

Les capitaux propres consolidés représentent 8.009.520 € soit 57,6 % du total bilantaire 2009 contre 7.967.639 € soit 51,8 % du total bilantaire en 2008.

Les dettes financières envers les établissements de crédits atteignent 3.830.414 € soit 27,55% du total bilantaire contre 4.276.973 € soit 27,80% du total bilantaire en 2008. Les dettes financières financent principalement les immobilisations corporelles et financières détenues par le MR.

Les provisions atteignent 1.186.763 € à fin 2009 contre 2.425.760 € à fin 2008. Il y a une diminution de 1.239.000 € qui concerne principalement la diminution de la provision pour campagne électorale qui avait été constituée antérieurement.

Les dettes sur activités courantes et les dettes sociales, fiscales et salariales représentent le reste du total bilantaire.

**RAPPORT DU CONSEIL D'ADMINISTRATION (comptes consolidés)**

**COMPTE DE RESULTATS**

Le total des **produits** sur activités courantes s'est élevé à **10.184.746 €** dont les contributions publiques belges représentent à elles seules **8.018.004 €** soit 78,7 % de nos ressources comme les années précédentes.

Les cotisations des mandataires représentent **517.968 €** soit 5 % de nos ressources tandis que les cotisations des membres atteignent **430.362 €** soit 4,2 % de nos ressources.

L'ensemble de ces trois éléments contribuent, comme en 2008, pour +/- 88 % des ressources du parti.

Le total des **charges** sur activités courantes s'est élevé à **10.221.686 €** dont la répartition se résume notamment par les principales rubriques suivantes:

	2.009		2.008	
Charges de publicité, propagande et charges électorales	4.063.724		1.316.127	
Dotations/Reprise (en -) de provision campagne électorale	-1.239.000		1.036.500	
	<u>2.824.724</u>	27,63%	<u>2.352.627</u>	26,80%
Charges de fonctionnement administratif	2.861.297	27,99%	2.556.663	29,13%
Charges relatives aux bâtiments	498.421	4,88%	436.117	4,97%
Charges de publication	146.061	1,43%	141.726	1,61%
Frais de personnel	2.490.283	24,36%	1.844.784	21,02%
Amortissements	619.264	6,06%	642.397	7,32%

Les frais de publicité, de propagande et de campagne électorale sont détaillés à l'annexe 11 des comptes annuels.

Le total des **produits financiers** atteint **51.651 €** (contre 63.130 € en 2008) tandis que les **charges financières** s'élèvent à **237.208 €** (contre 193.777 € en 2008).

Le total des **produits exceptionnels** atteint **265.146 €** (contre 142.443 € en 2008) tandis que les **charges exceptionnelles** s'élèvent à **2.258 €** (contre 58.294 € en 2008).

Le **résultat consolidé** de l'exercice 2009 affiche un boni de **38.158 €** contre un boni de 1.237.659 € en 2008.

\*  
\* \*

Nous vous proposons d'approuver les comptes consolidés tels qu'ils vous sont présentés après que vous ayez pris connaissance du rapport de notre commissaire-reviseur sur ces comptes.

\*  
\* \*

**RAPPORT DU CONSEIL D'ADMINISTRATION (comptes consolidés)**

---

Nous vous soumettons également le rapport financier établi conformément à l'article 23 de la loi du 4 juillet 1989 et ses annexes et selon le modèle arrêté par la commission de contrôle.

Ce rapport financier, accompagné du rapport révisoral du réviseur d'entreprises, sera communiqué pour le 30 avril prochain au plus tard au Ministre des Finances et aux Présidents de la Chambre et du Sénat.

Il s'agit du document légal qui sera ensuite soumis à la Commission de contrôle en même temps que les rapports financiers des autres partis politiques.

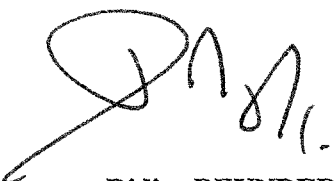
\*  
\* \*

Nous tenons à remercier l'ensemble des collaborateurs et amis qui durant toute l'année 2009 ont contribué et rendu possible la réalisation des objectifs de notre parti.

Fait à Bruxelles, le 30 avril 2010.

Pour le Conseil d'administration de l'ASBL GAL

  
**Pierre BOUCHER**  
Trésorier

  
**Didier REYNDERS**  
Président.

<b>RÉSUMÉ DU RAPPORT FINANCIER</b>
------------------------------------

Le rapport financier relatif au Mouvement Réformateur (MR) a été établi sous la responsabilité du conseil d'administration de l'ASBL GAL conformément aux exigences de l'article 23 de la loi du 4 juillet 1989, et contient les éléments mentionnés par l'annexe à la même loi telle qu'introduite par l'article 14 de la loi du 19 novembre 1998, c'est-à-dire :

- un document identifiant le parti et ses composantes;
- les comptes synthétiques de chacune de ces composantes;
- les comptes consolidés du parti et ses composantes;
- le rapport du réviseur.


Les résultats consolidés de l'exercice découlant des comptes consolidés du parti et de ses composantes fournissent en synthèse les informations suivantes :


	2.009	2.008
Produits sur activités courantes	10.184.747	10.064.259
Charges des activités courantes	-10.221.686	-8.777.295
<b>Résultat courant</b>	<b>-36.939</b>	<b>1.286.964</b>
Résultats financiers	-185.557	-130.647
Résultats exceptionnels	262.888	84.149
Impôts	-2.233	-2.807
<b>Résultat de l'exercice</b>	<b>38.159</b>	<b>1.237.659</b>

Le réviseur d'entreprises a délivré une attestation sans réserve sur les comptes consolidés de l'exercice.

Bruxelles, le 30 avril 2010.

Pour le Conseil d'administration de l'ASBL GAL

  
**Pierre BOUCHER**  
Trésorier

  
**Didier REYNDERS**  
Président

# 1. PERIMETRE DE CONSOLIDATION





## PERIMETRE DE CONSOLIDATION 31.12.2009

### ENTITE CONSOLIDANTE

1. A.S.B.L. GESTION ET ACTION LIBERALE, en abrégé : "G.A.L."

### ENTITES CONSOLIDEES

#### **A. Composantes du parti**

2. ASSOCIATION DE FAIT - FDF
3. ASBL LIBERALE VEREINIGUNG DES GEBIETES DEUTSCHER SPRACHE (LVGDS) PFF
4. ASBL SOUTIEN AU MCC

#### **B. Services d'études**

5. A.S.B.L. CENTRE ETUDES GEORGIN, en abrégé "C.E.G."
6. A.S.B.L. CENTRE JEAN GOL

#### **C. Organismes scientifiques**

#### **D. Instituts de formation politique**

7. A.S.B.L. INSTITUT LIBERAL DE FORMATION ET D'ANIMATION CULTURELLES, EDUCATION PERMANENTE, en abrégé "I.L.F.A.C."

#### **E. Producteurs d'émissions politiques concédées**

Voir ASBL Centre Jean Gol (n°6)

#### **F. Institution visée à l'article 22 de la loi du 4/7/99**

Il s'agit de l'entité consolidante mentionnée sub 1.

**G. Groupes politiques des Chambres fédérales et des Conseils de communauté et de région**

8. A.S.B.L. SECRETARIAT DES DEPUTES MR
9. A.S.B.L. GROUPE MR DU SENAT
10. A.S.B.L. GROUPE MR DU PARLEMENT WALLON
11. A.S.B.L. GROUPE MR DU PARLEMENT DE LA COMMUNAUTE FRANÇAISE
12. A.S.B.L. GROUPE MR DU PARLEMENT BRUXELLOIS
13. A.S.B.L. SECRETARIAT DES DEPUTES PRL DU PARLEMENT BRUXELLOIS
14. A.S.B.L. UNIE DER FRANSTALIGEN
15. A.S.B.L. FRAKTION DER P.F.F. IM RAT DER DEUTSCHSPRACHIGEN GEMEINSCHAFT

**H. Groupes politiques auprès des Conseils provinciaux**

16. GROUPE MR DE LA PROVINCE DE LIEGE

**I. Entités constituées au niveau des arrondissements et/ou circonscription électorales pour les élections des Chambres fédérales et des conseils de communauté et de région**

17. A.S.B.L. ACTION REFORMATRICE – PROVINCE DE NAMUR, en abrégé "A.R.P.N."
18. A.S.B.L. ACTION LIBERALE BRABANÇONNE WALLONNE, en abrégé "A.L.B.W."
19. A.S.B.L. GESTION ET ACTION LIBERALE DE BRUXELLES, en abrégé "G.A.L.B."
20. A.S.B.L. ACTION LIBERALE LIEGEOISE, en abrégé "A.L.L."
21. A.S.B.L. ACTION LIBERALE PROVINCE DU HAINAUT, en abrégé "A.L.P.H."
22. A.S.B.L. ACTION REFORMATRICE PROVINCE DE LUXEMBOURG, en abrégé "A.R.P.L."

**J. Divers**

23. A.S.B.L. SOLIDARITE BRUXELLOISE ET FRANCOPHONE, en abrégé "S.B.F."

## **2. IDENTIFICATION ET COMPTES SYNTHETIQUES DU PARTI ET DE SES COMPOSANTES**



**2.1**

**FORME JURIDIQUE, DENOMINATION SOCIALE ET SIEGE SOCIAL**

A.S.B.L. **GESTION ET ACTION LIBÉRALE**, en abrégé : "G.A.L."  
Rue de Naples, 41  
1050 Bruxelles  
NN 440.543.316

**OBJET SOCIAL**

**ARTICLE 2 : BUTS ET ACTIVITÉS**

**2.1. Buts**

L'association a pour but premier de gérer la dotation annuelle mise à la disposition du Mouvement Réformateur par le Parlement, en application de la législation sur le financement public des partis politiques du 4 juillet 1989. En outre, elle peut gérer d'autres moyens financiers qui lui seraient octroyés par des associations de personnes physiques, dotées ou non de la personnalité juridique, dont l'action se réclame des objectifs libéraux. Enfin, elle peut organiser, seule ou en collaboration, diverses activités en conformité avec les dispositions légales.

**2.2. Activités**

Parmi les activités permettant de réaliser les buts de l'ASBL figurent notamment :

- la promotion et la mise en œuvre du programme et des idées libérales par voie de publications, d'études, par l'organisation de colloques, de débats, de manifestations, de rencontres, tant au plan national qu'au plan international, en conformité avec les lois en vigueur et les présents statuts ;
- l'apport d'aide, tant matérielle qu'intellectuelle, à la Fédération des partis libéraux et démocratiques de l'Union européenne ainsi qu'au groupe ELDR du Parlement européen ;
- l'apport d'aide, tant matérielle qu'intellectuelle tant aux organisations internationales du système des Nations-Unies et aux pouvoirs publics belges et européens, qu'aux particuliers et aux groupements intéressés, notamment en Communauté française de Belgique, à la défense et à l'étude de la doctrine libérale.

L'ASBL peut par ailleurs développer toutes les activités qui contribuent directement ou indirectement à la réalisation des buts non lucratifs précités.

**STATUTS ET MODIFICATIONS STATUTAIRES**

Date	Nature	Date du Moniteur Belge	N° de référence
20.07.1989	Constitution	05.10.1989	13354/89
21.04.1992	Modification article 6	09.07.1992	11028
30.10.1995	Modification articles 6, 11, 12, 19 et 22	08.02.1996	2305
28.06.1999	Modification: article 19	11.01.2000	644
20.10.2003	Modification: article 19	29.12.2003	03/144262
07.11.2005	Adoption de nouveaux statuts	21.12.2005	05.183.699
12.02.2007	Transfert siège social	06.06.2007	07.080305

MR/GAL/fiche juridique.doc

Mise à jour le 27/04/10

**2.1****COMPOSITION DU CONSEIL D'ADMINISTRATION**

Prénom et Nom	Profession	Adresse	Date nomination	Durée	Date et n° de référence Moniteur Belge
Didier REYNDERS	Ministre	Jonuelle, 27 4000 Liège	AG 30.04.2007	4 ans	06.06.2007 n° 07.08.0305
François-Xavier de DONNEA	Député	Avenue Louise, 557 1050 Bruxelles	AG 30.04.2007	4 ans	06.06.2007 n° 07.08.0305
Daniel DUCARME	Député	Rue Vergote 15 1030 Bruxelles	AG 30.04.2007	4 ans	06.06.2007 n° 07.08.0305
Pierre-Yves JEHOLET	Député	Rue Albert Leclercqs 22 4652 Herve	AG 30.04.2009	2 ans	20.10.2009 09148115
Jean-Marie SEVERIN	Député	Rue Frocourt 8 5310 Eghezée	AG 30.04.2007	4 ans	06.06.2007 n° 07.08.0305
Serge KUBLA	Député	Avenue du Manoir 20 1410 Waterloo	AG 30.04.2007	4 ans	06.06.2007 n° 07.08.0305
Jean-Philippe ROUSSEAU	Directeur administratif	Rue Paul Leduc 89 1030 Bruxelles	AG 30/04/2009	2 ans	20.10.2009 09148115
Lucien VANDERMEULEN	Retraité	Rue Bovenistier, 9 4350 Remicourt	AG 30.04.2007	4 ans	06.06.2007 n° 07.08.0305
Pierre BOUCHER	Député	Venelle aux Cyprès 21 1300 Wavre	AG 30.04.2007	4 ans	06.06.2007 n° 07.08.0305
Hervé HASQUIN	Député	rue du Long Bois 1 7830 Graty (Silly)	AG 30.04.2007	4 ans	06.06.2007 n° 07.08.0305
Willy BORSUS	Député	Rue de Belvaux 5 5377 Sinsin	AG 22.12.2009	4 ans	En cours

**ORGANE DE CONTROLE**

Nom	Adresse	Date nomination	Durée	Date et n° de référence Moniteur Belge
S.C.P.R.L. BUELENS, MATHAY, MATIS & Associates Reviseurs d'entreprises Représentée par Eric MATHAY	Boulevard Lambertmont, 430 Bte 3 1030 Bruxelles	AG 30.04.2009	3 ans	20.10.2009 09148115

**A.S.B.L. Gestion et Action Libérale**

**COMPTES SYNTHETIQUES**

**BILAN**

	2009	2008
<b>ACTIF</b>		
Actifs immobilisés	8.710.122,36	9.229.764,05
Actifs circulants	761.993,84	1.563.816,49
<b>TOTAL ACTIF</b>	<b>9.472.116,20</b>	<b>10.793.580,54</b>
<b>PASSIF</b>		
Capitaux propres	4.219.266,64	3.950.222,35
Provisions et impôts différés	1.000.000,00	2.200.000,00
Dettes	4.252.849,56	4.643.358,19
<b>TOTAL PASSIF</b>	<b>9.472.116,20</b>	<b>10.793.580,54</b>

**COMPTE DE RESULTATS**

	2009	2008
Produits sur activités courantes	6.023.785,41	6.188.254,31
Charges sur activités courantes	-5.701.786,81	-5.737.954,99
<b>RESULTAT COURANT AVANT RESULTAT FINANCIER</b>	<b>321.998,60</b>	<b>450.299,32</b>
Produits financiers	13.094,72	13.972,09
Charges financières	-205.853,32	-220.201,86
<b>RESULTAT COURANT AVANT RESULTAT EXCEPTIONNEL</b>	<b>129.240,00</b>	<b>244.069,55</b>
Produits exceptionnels	139.804,29	7.827,49
Charges exceptionnelles	0,00	-14.043,18
<b>RESULTAT COURANT APRES RESULTAT EXCEPTIONNEL</b>	<b>269.044,29</b>	<b>237.853,86</b>
Impôts sur le résultat	0,00	0,00
<b>RESULTAT DE L'EXERCICE (+/-)</b>	<b>269.044,29</b>	<b>237.853,86</b>

**TABLEAU D'AFFECTION DU RESULTAT**

	2009	2008
Résultat à affecter :		
résultat de l'exercice	269.044,29	237.853,86
résultat reporté de l'exercice précédent	0,00	0,00
Prélèvements sur les fonds propres	0,00	0,00
Affectation aux fonds propres	-269.044,29	-237.853,86
Résultat reporté	0,00	0,00
	0,00	0,00

**PERSONNEL OCCUPE**

	2009	2008
nombre des personnes occupées (exprimée en équivalent temps plein) dont la charge est supportée par la composante	21,6	18

2.2

**FORME JURIDIQUE, DENOMINATION SOCIALE ET SIEGE SOCIAL****ASSOCIATION DE FAIT FDF**

Chaussée de Charleroi, 127  
1060 Bruxelles

**OBJET SOCIAL**

Néant

**STATUTS ET MODIFICATIONS STATUTAIRES**

Néant

**COMPOSITION DU CONSEIL D'ADMINISTRATION**

Prénom et Nom	Profession	Adresse	Date nomination	Durée	Date et n° de référence Moniteur Belge
Olivier MAINGAIN	Député fédéral	Avenue des Buissonnets 6 1020 Bruxelles	AG 23.10.1997	3 ans	Néant
Serge de PATOUL	Député fédéral	La Venelle, 5 1150 Bruxelles	AG 23.10.1997	3 ans	Néant
Michel COLSON	Directeur	Rue des Bégonias 61 1170 Bruxelles	AG 23.10.1997	3 ans	Néant
J.-P. CORNELISSEN	Député fédéral	Square Félix Vande Sande, 4 1081 Bruxelles	AG 23.10.1997	3 ans	Néant
Claude DESMET	Bourgmestre	Avenue de l'Aulne, 43 1180 Bruxelles	AG 23.10.1997	3 ans	Néant

**ORGANE DE CONTROLE**

Nom	Adresse	Date nomination	Durée	Date et n° de référence Moniteur Belge
Marie-Luce JACQUES	Chemin de Messe, 14 1472 Vieux-Genappe	AG 09.07.2003	1 an	Néant

MR/FDF/Fiche juridique.doc



**Association de fait - FDF**

**COMPTES SYNTHETIQUES**

**BILAN**

	2009	2008
<b>ACTIF</b>		
Actifs immobilisés	15.572,79	22.897,55
Actifs circulants	535.927,98	662.418,87
<b>TOTAL ACTIF</b>	<b>551.500,77</b>	<b>685.316,42</b>
<b>PASSIF</b>		
Capitaux propres	484.267,56	612.925,80
Provisions et impôts différés	49.578,70	49.578,70
Dettes	17.654,51	22.811,92
<b>TOTAL PASSIF</b>	<b>551.500,77</b>	<b>685.316,42</b>

**COMPTE DE RESULTATS**

	2009	2008
Produits sur activités courantes	567.330,44	558.169,85
Charges sur activités courantes	-714.666,90	-505.836,49
<b>RESULTAT COURANT AVANT RESULTAT FINANCIER</b>	<b>-147.336,46</b>	<b>52.333,36</b>
Produits financiers	2.607,33	8.698,75
Charges financières	-595,11	-1.469,51
<b>RESULTAT COURANT AVANT RESULTAT EXCEPTIONNEL</b>	<b>-145.324,24</b>	<b>59.562,60</b>
Produits exceptionnels	16.666,00	0,00
Charges exceptionnelles	0,00	0,00
<b>RESULTAT COURANT APRES RESULTAT EXCEPTIONNEL</b>	<b>-128.658,24</b>	<b>59.562,60</b>
Impôts sur le résultat	0,00	0,00
<b>RESULTAT DE L'EXERCICE (+/-)</b>	<b>-128.658,24</b>	<b>59.562,60</b>

**TABLEAU D'AFFECTATION DU RESULTAT**

	2009	2008
Résultat à affecter :		
résultat de l'exercice	-128.658,24	59.562,60
résultat reporté de l'exercice précédent	0,00	0,00
Prélèvements sur les fonds propres	128.658,24	0,00
Affectation aux fonds propres		-59.562,60
Résultat reporté	0,00	0,00
	0,00	0,00

**PERSONNEL OCCUPE**

	2009	2008
nombre des personnes occupées (exprimée en équivalent temps plein) dont la charge est supportée par la composante	0	0

**2.3****FORME JURIDIQUE, DENOMINATION SOCIALE ET SIEGE SOCIAL****LIBERALE VEREINIGUNG DES GEBIETES DEUTSCHER SPRACHE (LVGDS)****V.O.G**

Kaperberg, 6

4700 Eupen

NN: 469.814.253

**OBJET SOCIAL**

**Artikel 3 §1:** Die Zielsetzung der Vereinigung besteht hauptsächlich in der Verwaltung der finanziellen Mittel der Regionalen des Gebietes deutscher Sprache der PFF. Sie kann alleine oder unter Mitwirkung von anderen verschiedene Aktivitäten organisieren in Übereinstimmung mit den gesetzlichen Vorschriften.

**Artikel 4:** Die Vereinigung kann alle unbeweglichen und beweglichen Güter, die zur Verwirklichung ihrer Zielsetzung erforderlich sind, entweder in der Form eines Nutznießungsrechts oder als Eigentum besitzen.

**STATUTS ET MODIFICATIONS STATUTAIRE**

Date	Nature	Date du Moniteur Belge	N° de référence
2.05.1999	Constitution	03.02.2000	3114/2000
18.12.2005	Adoption de nouveaux statuts	05.01.2006	06.003513

**COMPOSITION DU CONSEIL D'ADMINISTRATION**

Prénom et Nom	Profession	Adresse	Date nomination	Durée	Date et n° de référence Moniteur Belge
Ferdel SCHRÖDER		Kehrweg, 11 4700 Eupen	AG 16.05 2008	4 ans	24/09/2009 N°09134912
Ludwig ROMPEN		Hütte, 46 4700 Eupen	AG 16.05.2008	4 ans	24/09/2009 N°09134912
Herbert JATES		Hauptstr. 97 4780 Saint-Vith	AG 16.052008	4 ans	24/09/2009 N°09134912

**ORGANE DE CONTRÔLE**

Nom	Adresse	Date nomination	Durée	Date et n° de référence Moniteur Belge
S.C.P.R.L. BUELENS, MATHAY, MATIS & Associates Reviseurs d'entreprises Représentée par Eric MATHAY	Boulevard Lambertoni, 430 Bte 3 1030 Bruxelles	AG 2009 En cours	3 ans	En cours

**Libérale Vereinigung des Gebietes Deutscher Sprache V.O.G.**

**COMPTES SYNTHETIQUES**

**BILAN**

	2009	2008
<b>ACTIF</b>		
Actifs immobilisés	1.320,77	1.485,87
Actifs circulants	31.938,94	39.572,45
<b>TOTAL ACTIF</b>	<b>33.259,71</b>	<b>41.058,32</b>
<b>PASSIF</b>		
Capitaux propres	12.190,07	12.058,32
Provisions et impôts différés	20.000,00	29.000,00
Dettes	0,00	0,00
<b>TOTAL PASSIF</b>	<b>32.190,07</b>	<b>41.058,32</b>

**COMPTE DE RESULTATS**

	2009	2008
Produits sur activités courantes	64.128,17	31.736,16
Charges sur activités courantes	-64.506,16	-31.941,98
<b>RESULTAT COURANT AVANT RESULTAT FINANCIER</b>	<b>-377,99</b>	<b>-205,82</b>
Produits financiers	711,28	514,23
Charges financières	-94,85	-94,85
<b>RESULTAT COURANT AVANT RESULTAT EXCEPTIONNEL</b>	<b>238,44</b>	<b>213,56</b>
Produits exceptionnels	0,00	0,00
Charges exceptionnelles	0,00	0,00
<b>RESULTAT COURANT APRES RESULTAT EXCEPTIONNEL</b>	<b>238,44</b>	<b>213,56</b>
Impôts sur le résultat	-106,69	-77,13
<b>RESULTAT DE L'EXERCICE (+/-)</b>	<b>131,75</b>	<b>136,43</b>

**TABLEAU D'AFFECTION DU RESULTAT**

	2009	2008
Résultat à affecter :		
résultat de l'exercice	131,75	136,43
résultat reporté de l'exercice précédent	0,00	0,00
Prélèvements sur les fonds propres	0,00	0,00
Affectation aux fonds propres	-131,75	-136,43
Résultat reporté	0,00	0,00
	0,00	0,00

**PERSONNEL OCCUPE**

	2009	2008
nombre des personnes occupées (exprimée en équivalent temps plein) dont la charge est supportée par la composante	0	0

**2.4****FORME JURIDIQUE, DENOMINATION SOCIALE ET SIEGE SOCIAL****A.S.B.L. SOUTIEN AU M.C.C.**

Rue de la Vallée 50  
1000 Bruxelles  
NN: 466.090.344

**OBJET SOCIAL**

## Article 3 des statuts

"1. L'association a pour but, à l'exclusion de tout esprit de lucre, d'assister dans son développement le Mouvement du Citoyen pour le Changement (ci-après le M.C.C.), en particulier par toutes aides humaines, logistiques, organisationnelles ou autres qui s'avèreraient opportunes, et de rassembler conformément aux dispositions légales et notamment à la loi du 4 juillet 1989 relative à la limitation et au contrôle des dépenses électorales ainsi qu'au financement et à la comptabilité ouverte des partis politiques, les moyens financiers et autres destinés à soutenir le M.C.C. Elle peut accomplir tous les actes se rapportant directement ou indirectement à cet but et peut notamment prêter son concours à toute entité ayant une activité similaire à son objet.

2. L'association ne peut recevoir aucun don, aide ou condition de faveur pour la livraison de biens ou la prestation de services, si ce n'est lorsqu'ils émanent de personnes physiques."

**STATUTS ET MODIFICATIONS STATUTAIRES**

Date	Nature	Date du Moniteur Belge	N° de référence
11.02.1999	Constitution	10.06.1999	8799/99
22.12.1999	Transfert du siège social	18.09.2001	17.335
06.06.2001	Modification des articles 2, 9.1, 17 et 18	18.09.2001	17335
30.11.2005	Modification des articles 2, 3, 9 § 1 <sup>er</sup> , 13 § 3, 14 § 3 et 17	05/01/2006	06003284

**COMPOSITION DU CONSEIL D'ADMINISTRATION**

Prénom et Nom	Profession	Adresse	Date nomination	Durée	Date et n° de référence Moniteur Belge
Marc VAN CAMPENHOUT		Avenue du Gui, 100 1180 Bruxelles	08.04.2009	2 ans	12/06/2009 09082456
Jean COURTIN		Pachis à la Croix, 1 1332 Rixensart	08.04.2009	2 ans	12/06/2009 09082456
Pierre VERKAEREN		Avenue des Cerisiers 66 1030 Bruxelles	08.04.2009	2 ans	12/06/2009 09082456

**ORGANE DE CONTRÔLE**

Nom	Adresse	Date nomination	Durée	Date et n° de référence Moniteur Belge
S.C.P.R.L. BUELENS, MATHAY, MATIS & Associates Reviseurs d'entreprises représentée par Eric MATHAY	Boulevard Lambertmont 430 bte 3 1030 Bruxelles	27.03.2007	3 ans	08/05/2007 07067249

**A.S.B.L. Soutien au MCC**

**COMPTES SYNTHETIQUES**

**BILAN**

		2009	2008
<b>ACTIF</b>			
Actifs immobilisés		1.646,07	1.701,79
Actifs circulants		277.062,52	283.181,90
	<b>TOTAL ACTIF</b>	<b>278.708,59</b>	<b>284.883,69</b>
<b>PASSIF</b>			
Capitaux propres		260.124,82	274.836,60
Provisions et impôts différés		0,00	0,00
Dettes		18.583,77	10.047,09
	<b>TOTAL PASSIF</b>	<b>278.708,59</b>	<b>284.883,69</b>

**COMPTE DE RESULTATS**

		2009	2008
Produits sur activités courantes		149.584,13	149.373,09
Charges sur activités courantes		-166.783,31	-138.271,01
	<b>RESULTAT COURANT AVANT RESULTAT FINANCIER</b>	<b>-17.199,18</b>	<b>11.102,08</b>
Produits financiers		3.068,03	4.788,34
Charges financières		-120,42	-118,84
	<b>RESULTAT COURANT AVANT RESULTAT EXCEPTIONNEL</b>	<b>-14.251,57</b>	<b>15.771,58</b>
Produits exceptionnels		0,00	0,00
Charges exceptionnelles		0,00	0,00
	<b>RESULTAT COURANT APRES RESULTAT EXCEPTIONNEL</b>	<b>-14.251,57</b>	<b>15.771,58</b>
Impôts sur le résultat		-460,21	-718,25
	<b>RESULTAT DE L'EXERCICE (+/-)</b>	<b>-14.711,78</b>	<b>15.053,33</b>

**TABLEAU D'AFFECTION DU RESULTAT**

		2009	2008
Résultat à affecter :			
résultat de l'exercice		-14.711,78	15.053,33
résultat reporté de l'exercice précédent		0,00	0,00
Prélèvements sur les fonds propres		0,00	0,00
Affectation aux fonds propres		14.711,78	-15.053,33
Résultat reporté		0,00	0,00
		0,00	0,00

**PERSONNEL OCCUPE**

		2009	2008
nombre des personnes occupées (exprimée en équivalent temps plein) dont la charge est supportée par la composante		1	1

**2.5****FORME JURIDIQUE, DENOMINATION SOCIALE ET SIEGE SOCIAL**

A.S.B.L. **CENTRE D'ETUDE JACQUES GEORGIN**, en abrégé C.E.G.  
 Chaussée de Charleroi, 127  
 1060 Bruxelles  
 NN: 412.759.942

**OBJET SOCIAL**

Article 4 des statuts:

*"Le Centre d'Etudes a pour but : l'étude, à moyen et long terme, de tous les problèmes intéressants la Francophonie, l'Europe, l'Etat fédéral, la Communauté française et les régions wallonne et bruxelloise notamment dans les domaines économique, social, culturel, scientifique, politique et d'environnement ..."*

**STATUTS ET MODIFICATIONS STATUTAIRES**

Date	Nature	Date du Moniteur Belge	N° de référence
	Constitution	07.12.1972	8365/72
	Modification	02.08.1973	5823
	Modification	18.09.1975	7253
05.12.1977	Modification	01.06.1978	4309
18.02.1987	Modification	12.06.1987	9072
12.01.1998	Modification	30.07.1998	13934
18.10.2004	Modification statuts (art 3-8-10-11-22-23-27)	18.04.2005	05/056747

**COMPOSITION DU CONSEIL D'ADMINISTRATION**

Prénom et Nom	Profession	Adresse	Date nomination	Durée	Date et n° de référence Moniteur Belge
Olivier MAINGAIN	Député fédéral	Avenue Herbert Hoover 36 1200 Bruxelles	AG 25.06.2007	3 ans	14.08.2007 n° 07121141
Michel COLSON	Directeur	Avenue Coloniale 60 1170 Bruxelles	AG 25.06.2007	3 ans	14.08.2007 n° 07121141
Caroline PERSOONS	Députée	Avenue Mostinck 54 1150 Bruxelles	AG 25.06.2007	3 ans	14.08.2007 n° 07121141
Jean MELERY	Retraité	Avenue des Traquets 31 1160 Bruxelles	AG 25.06.2007	3 ans	14.08.2007 n° 07121141
Michel PEFFER	Employé	Avenue des Passereaux 32 1160 Bruxelles	AG 25.06.2007	3 ans	14.08.2007 n° 07121141

**ORGANE DE CONTROLE**

Nom	Adresse	Date nomination	Durée	Date et n° de référence Moniteur Belge
Marie-Luce JACQUES	Chemin de Messe,14 1472 Vieux-Genappe	AG 18.10.2004	1 an	18.04.2005 n°05/056747

MR/FDF CEG/Fiche juridique.doc

Mise à jour le 13/04/2009

**A.S.B.L. Centre Etudes Georgin**

**COMPTES SYNTHETIQUES**

**BILAN**

	2009	2008
<b>ACTIF</b>		
Actifs immobilisés	220.169,89	235.444,69
Actifs circulants	10.512,20	6.667,37
<b>TOTAL ACTIF</b>	<b>230.682,09</b>	<b>242.112,06</b>
<b>PASSIF</b>		
Capitaux propres	13.567,74	26.209,53
Provisions et impôts différés	37.184,03	37.184,03
Dettes	179.930,32	178.718,50
<b>TOTAL PASSIF</b>	<b>230.682,09</b>	<b>242.112,06</b>

**COMPTE DE RESULTATS**

	2009	2008
Produits sur activités courantes	78.116,40	78.002,91
Charges sur activités courantes	-90.517,20	-87.261,17
<b>RESULTAT COURANT AVANT RESULTAT FINANCIER</b>	<b>-12.400,80</b>	<b>-9.258,26</b>
Produits financiers	13,81	4,91
Charges financières	-254,80	-141,78
<b>RESULTAT COURANT AVANT RESULTAT EXCEPTIONNEL</b>	<b>-12.641,79</b>	<b>-9.395,13</b>
Produits exceptionnels	0,00	0,00
Charges exceptionnelles	0,00	0,00
<b>RESULTAT COURANT APRES RESULTAT EXCEPTIONNEL</b>	<b>-12.641,79</b>	<b>-9.395,13</b>
Impôts sur le résultat	0,00	0,00
<b>RESULTAT DE L'EXERCICE (+/-)</b>	<b>-12.641,79</b>	<b>-9.395,13</b>

**TABLEAU D'AFFECTION DU RESULTAT**

	2009	2008
Résultat à affecter :		
résultat de l'exercice	-12.641,79	-9.395,13
résultat reporté de l'exercice précédent	0,00	0,00
Prélèvements sur les fonds propres	12.641,79	9.395,13
Affectation aux fonds propres	0,00	0,00
Résultat reporté	0,00	0,00
	0,00	0,00

**PERSONNEL OCCUPE**

	2009	2008
nombre des personnes occupées (exprimée en équivalent temps plein) dont la charge est supportée par la composante	1	1

2.6

**FORME JURIDIQUE, DENOMINATION SOCIALE ET SIEGE SOCIAL**

A.S.B.L. CENTRE JEAN GOL  
Avenue de la Toison d'Or 84-86  
1060 Bruxelles  
NN: 454.919.508

**OBJET SOCIAL**

Article 3 des statuts:

*"L'association a pour but*

1. *l'étude de toutes les questions en rapport avec le développement des idées libérales et réformatrices (notamment politique, économie, culture, social);*
2. *la publication et la diffusion du résultat d'études, de débats, de colloques, de rencontres, intéressant les idées libérales et réformatrices, tant au plan national qu'international;*
3. *la diffusion de la pensée libérale et réformatrice par la radiodiffusion et la télévision;*
4. *la sauvegarde et l'exploitation du patrimoine archivistique du mouvement libéral et réformateur, ce qui implique notamment :*
  - *de recueillir, classer, inventorier et assurer la conservation physique des archives;*
  - *de rendre ces archives accessibles au public dans le respect des conventions de don, de dépôt et de gestion qui les concernent et dans les délais légaux de protection de la vie privée des personnes;*
5. *l'encouragement sous toutes ses formes d'activités et d'initiatives pouvant concourir au but qu'elle poursuit".*

**STATUTS ET MODIFICATIONS STATUTAIRES**

Date	Nature	Date du Moniteur Belge	N° de référence
17.01.1995	Constitution	21.04.1995	6718/95
08.07.2004	Changement de dénomination	29.04.2005	05063302
20.12.2004	Changement de dénomination – nouveaux statuts	29.04.2005	05063303
CA 12.04.2007	Transfert du siège social	22.12.2008	08197578

**COMPOSITION DU CONSEIL D'ADMINISTRATION**

Prénom et Nom	Profession	Adresse	Date nomination	Durée	Date et n° de référence Moniteur Belge
Arthur BODSON	Recteur université	Rue Boyv, 19 4000 Liège	30.04.2008	4 ans	22.12.2008 08197578
Hervé HASQUIN	Secrétaire Académie Royale	Rue du Long Bois 1 7830 Graty	30.04.2008	4 ans	22.12.2008 08197578
Bruno DUMOULIN	Directeur bibliothèque	Mont-Saint-Martin, 83 4000 Liège	30.04.2008	4 ans	22.12.2008 08197578
Joseph TORDOIR	Historien Secrétaire	Chaussée de Namur 71 1315 Incourt	30.04.2008	4 ans	22.12.2008 08197578

MR/Centre Jean GOL/fiche juridique

Mise à jour le 08//04/2010



2.6

Lucien VANDERMEULEN		Rue Bovenistier 9 4350 Remicourt	30.04.2008	4 ans	22.12.2008 08197578
Jean-Philippe ROUSSEAU	Trésorier	Avenue de Broqueville, 86 1200 Bruxelles	30.04.2008	4 ans	29.04.2005 05063302
Didier REYNDERS	Ministre	En Jonruelle, 27 4000 Liège	30.04.2008	4 ans	22.12.2008 08197578
Olivier HENIN	Directeur	Place sainte Begge 5 5300 Andenne	30.04.2008	4 ans	22.12.2008 08197578
Clarisse ALBERT		Route de Planeresses, 30 4960 Malmédy	30.04.2009	4 ans	encours
Françoise BERTIAUX	Député	Avenue de Tervuren, 28 1040 Bruxelles	30.04.2009	4 ans	encours
Christine DEFRAIGNE	Sénateur	Avenue Blondin, 13 4000 Liège	30.04.2009	4 ans	encours
Richard MILLER	Député	Voie Berthe, 87 7012 Jemappes	30.04.2009	4 ans	encours
Daniel BACQUELAINE	Député	Le Rosai, 12 4052 Beaufays	30.04.2009	4 ans	encours
Serge KUBLA	Député	Avenue du Manoir, 103 1410 Waterloo	30.04.2009	4 ans	encours
Didier GOSUIN	Député	Avenue J. Van Hoorenbeek, 264 1060 Bruxelles	30.04.2009	4 ans	encours
Ferdel SCHROEDER	Député	Kehrweg, 11 4700 Eupen	30.04.2009	4 ans	encours

**ORGANE DE CONTROLE**

Nom	Adresse	Date nomination	Durée	Date et n° de référence Moniteur Belge
S.C.P.R.L. BUELENS, MATHAY, MATIS & Associates Reviseurs d'entreprises Représentée par Eric MATHAY	Boulevard Lambermont, 430 Bte 3 1030 Bruxelles	AG 30.04.2008	3 ans	22.12.2008 08197578

**A.S.B.L. Centre Jean Gol**

**COMPTES SYNTHETIQUES**

**BILAN**

	2009	2008
<b>ACTIF</b>		
Actifs immobilisés	105,53	105,53
Actifs circulants	46.505,16	33.897,49
<b>TOTAL ACTIF</b>	<b>46.610,69</b>	<b>34.003,02</b>
<b>PASSIF</b>		
Capitaux propres	8.419,57	16.692,28
Provisions et impôts différés	0,00	0,00
Dettes	38.191,12	17.310,74
<b>TOTAL PASSIF</b>	<b>46.610,69</b>	<b>34.003,02</b>

**COMPTE DE RESULTATS**

	2009	2008
Produits sur activités courantes	236.535,20	261.417,00
Charges sur activités courantes	-244.374,94	-273.866,52
<b>RESULTAT COURANT AVANT RESULTAT FINANCIER</b>	<b>-7.839,74</b>	<b>-12.449,52</b>
Produits financiers	22,59	75,43
Charges financières	-455,56	-835,33
<b>RESULTAT COURANT AVANT RESULTAT EXCEPTIONNEL</b>	<b>-8.272,71</b>	<b>-13.209,42</b>
Produits exceptionnels	0,00	0,00
Charges exceptionnelles	0,00	0,00
<b>RESULTAT COURANT APRES RESULTAT EXCEPTIONNEL</b>	<b>-8.272,71</b>	<b>-13.209,42</b>
Impôts sur le résultat	0,00	0,00
<b>RESULTAT DE L'EXERCICE (+/-)</b>	<b>-8.272,71</b>	<b>-13.209,42</b>

**TABLEAU D'AFFECTATION DU RESULTAT**

	2009	2008
Résultat à affecter :		
résultat de l'exercice	-8.272,71	-13.209,42
résultat reporté de l'exercice précédent	0,00	0,00
Prélèvements sur les fonds propres	0,00	0,00
Affectation aux fonds propres	8.272,71	13.209,42
Résultat reporté	0,00	0,00
	0,00	0,00

**PERSONNEL OCCUPE**

	2009	2008
nombre des personnes occupées (exprimée en équivalent temps plein) dont la charge est supportée par la composante	1	1

2.7

**FORME JURIDIQUE, DENOMINATION SOCIALE ET SIEGE SOCIAL**

**A.S.B.L. INSTITUT LIBÉRAL DE FORMATION ET D'ANIMATION CULTURELLES, EDUCATION PERMANENTE**, en abrégé I.L.F.A.C.  
Avenue de la Toison d'Or, 84-86  
1060 Bruxelles  
NN: 417.399.611

**OBJET SOCIAL**

Article 3 des statuts:

*"L'association a pour but de créer, de gérer, de promouvoir et de développer les activités suivantes :*

- 1° la formation et l'animation socio-culturelle, politique et économique des groupes sociaux adultes;*
- 2° la documentation et l'information relatives aux objets concernés par l'association;*
- 3° de recevoir et de gérer tous biens meubles et immeubles, tous subsides d'institutions publiques ou privées, ainsi que toute donation à la condition de n'en user qu'en vue de la réalisation de son objet;*
- 4° d'accomplir d'une manière générale tous actes d'administration, de disposition, d'acquisition ou d'aliénation nécessaires à l'exercice de son activité".*

**STATUTS ET MODIFICATIONS STATUTAIRES**

Date	Nature	Date du Moniteur Belge	N° de référence
17.06.1977	Constitution	25.08.1977	7501/77
5.12.2005	Adoption de nouveaux statuts	02.02.2006	06.025974
29.11.2006	Transfert du siège social	18/07/2007	07.106277

**COMPOSITION DU CONSEIL D'ADMINISTRATION**

Prénom et Nom	Profession	Adresse	Date nomination	Durée	Date et n° de référence Moniteur Belge
Francis BURSTIN Président	Conseiller	Avenue Pénélope, 63 1190 Bruxelles	AG 13.05.2009	4 ans	29.07.2009 n° 0108646
Bernard DENEYER	Fonctionnaire	Rue Paul Devigne 70/25 1030 Bruxelles	AG 13.05.2009	4 ans	29.07.2009 n° 0108646
Lucien VANDERMEULEN	Directeur administratif	Rue de Bonvenistier, 9 4350 Remicourt	AG 13.05.2009	4 ans	29.07.2009 n° 0108646
Etienne PICQUE		Avenue Hymans, 111/17 1200 Bruxelles	AG 13.05.2009	4 ans	29.07.2009 n° 0108646
Françoise SCHEPMANS	Députée	Avenue de la Liberté 94 1080 Bruxelles	AG 13.05.2009	4 ans	29.07.2009 n° 0108646
Bénédicte VAN DEN BERG		Avenue de Broqueville 277/6 1200 Bruxelles	AG 13.05.2009	4 ans	29.07.2009 n° 0108646
Pierre PINTE Administrateur délégué		Chaussée Bara 295 1410 Waterloo	AG 13.05.2009	4 ans	29.07.2009 n° 0108646
Arnaud VAN PRAET		Avenue d'Auderghem 239 1040 Bruxelles	AG 13.05.2009	4 ans	29.07.2009 n° 0108646
Kathleen DELVOYE Trésorière		Rue du Château d'Eau 60 1180 Bruxelles	AG 13.05.2009	4 ans	29.07.2009 n° 0108646
Mohamed TIJINI		Chaussée de Ninove 329 1070 Bruxelles	AG 29.11.2006	4 ans	18.07.2007 n° 07106277

MR/Ilfac/Fiche juridique.doc

Mise à jour le 28/04/2010

**2.7**

Serge BODEUX		Rue des Ecoles, 16 6724 Houdemont	AG 29.11.2006	4 ans	18.07.2007 n° 07106277
Valentine DELWART		Square Marlow 33 1180 Bruxeels	AG 29.11.2006	4 ans	18.07.2007 n° 07106277

**ORGANE DE CONTROLE**

Nom	Adresse	Date nomination	Durée	Date et n° de référence Moniteur Belge
S.C.P.R.L. BUELENS, MATHAY, MATIS & Associates Reviseurs d'entreprises Représentée par Eric MATHAY	Boulevard Lambermont, 430 bte 3 1030 Bruxelles	AG 28.05.2008	3 ans	29.07.2009 n° 0108646

**A.S.B.L. Institut Libéral de Formation et d'Animation Culturelles, Education permanente (en abrégé ILFAC)**

**COMPTES SYNTHETIQUES**

**BILAN**

	2009	2008
<b>ACTIF</b>		
Actifs immobilisés	1.345,58	219,88
Actifs circulants	32.935,67	45.555,45
<b>TOTAL ACTIF</b>	<b>34.281,25</b>	<b>45.775,33</b>
<b>PASSIF</b>		
Capitaux propres	2.820,94	11.459,91
Provisions et impôts différés	0,00	0,00
Dettes	31.460,31	34.315,42
<b>TOTAL PASSIF</b>	<b>34.281,25</b>	<b>45.775,33</b>

**COMPTE DE RESULTATS**

	2009	2008
Produits sur activités courantes	304.878,05	303.957,07
Charges sur activités courantes	-313.351,61	-299.750,62
<b>RESULTAT COURANT AVANT RESULTAT FINANCIER</b>	<b>-8.473,56</b>	<b>4.206,45</b>
Produits financiers	347,29	36,03
Charges financières	-443,72	-573,28
<b>RESULTAT COURANT AVANT RESULTAT EXCEPTIONNEL</b>	<b>-8.569,99</b>	<b>3.669,20</b>
Produits exceptionnels	0,00	98,04
Charges exceptionnelles	-68,98	-386,73
<b>RESULTAT COURANT APRES RESULTAT EXCEPTIONNEL</b>	<b>-8.638,97</b>	<b>3.380,51</b>
Impôts sur le résultat	0,00	0,00
<b>RESULTAT DE L'EXERCICE (+/-)</b>	<b>-8.638,97</b>	<b>3.380,51</b>

**TABLEAU D'AFFECTION DU RESULTAT**

	2009	2008
Résultat à affecter :		
résultat de l'exercice	-8.638,97	3.380,51
résultat reporté de l'exercice précédent	0,00	0,00
Prélèvements sur les fonds propres	0,00	0,00
Affectation aux fonds propres	8.638,97	-3.380,51
Résultat reporté	0,00	0,00
	0	0

**PERSONNEL OCCUPE**

	2009	2008
nombre des personnes occupées (exprimée en équivalent temps plein) dont la charge est supportée par la composante	3	3

**2.8****FORME JURIDIQUE, DENOMINATION SOCIALE ET SIEGE SOCIAL****A.S.B.L. SECRETARIAT DES DÉPUTÉS MR**

Palais de la Nation  
Place de la Nation, 4  
1008 Bruxelles  
N.N. 435.903.548

**OBJET SOCIAL****ARTICLE 2 . BUTS ET ACTIVITÉS****2 1. Buts**

L'association a pour but d'instaurer une collaboration administrative et technique avec les membres du groupe MR de la Chambre des représentants Elle a également pour objet de promouvoir le libéralisme en Belgique.

**2.2. Activités**

Parmi les activités permettant de réaliser les buts de l'ASBL figurent notamment

§La mise en place d'une cellule administrative d'appui et d'une équipe de collaborateurs du groupe dont la coordination est confiée au président du groupe, avec l'aide du secrétaire politique du groupe

§L'organisation de réunions régulières de coordination (réunion de groupe, groupes de travail, etc ).

§L'organisation de colloques et de journées de réflexion sur des thèmes d'actualité politique

§L'implémentation d'un réseau informatique interne au groupe MR de la chambre

L'ASBL peut par ailleurs développer toutes les activités qui contribuent directement ou indirectement à la réalisation des buts non lucratifs précités, en ce compris, dans les limites autorisées par la loi, des activités commerciales ou lucratives accessoires, dont le produit sera de tout temps affecté intégralement à la réalisation desdits buts non lucratifs

**STATUTS ET MODIFICATIONS STATUTAIRES**

Date	Nature	Date du Moniteur Belge	N° de référence
11.10.1988	Constitution	17.11.1988	16462/88
13.03.1990	Transfert siège social	21.06.1990	9991
17.07.1995	Modifications articles 1, 3, 6, 8, 9 et 17	30.11.1995	21410
21.12.2004	Refonte des statuts	20.04.2005	05058248

**2.8**

**COMPOSITION DU CONSEIL D'ADMINISTRATION**

Prénom et Nom	Profession	Adresse	Date nomination	Durée	Date et n° de référence Moniteur Belge
Daniel BACQUELAINE	Député	Le rosai 11 4052 Beaufays	AG 11.06.2008	4 ans	16.10.2008 08164527
Olivier CHASTEL	Ministre	Rue Paul Janson, 17 6061 Charleroi	AG 11.06.2008	4 ans	16.10.2008 08164527
Didier REYNDERS	Ministre	Jonruelle, 27 4000 Liège	AG 11.06.2008	4 ans	16.10.2008 08164527
Corinne DE PERMENTIER	Député	Avenue Ulysse, 34 1190 Bruxelles	AG 11.06.2008	4 ans	16.10.2008 08164527

**ORGANE DE CONTROLE**

Nom	Adresse	Date nomination	Durée	Date et n° de référence Moniteur Belge
S.C.P.R.L. BUELENS, MATHAY, MATIS & Associates Reviseurs d'entreprises Représentée par Eric MATHAY	Boulevard Lambermont, 430 Bte 3 1030 Bruxelles	AG 31.05.2006	3 ans	11.07.2006 0112443

## A.S.B.L. Secrétariat des députés MR

### COMPTES SYNTHETIQUES

#### BILAN

	2009	2008
<b>ACTIF</b>		
Actifs immobilisés	7.305,17	7.424,90
Actifs circulants	303.862,57	231.261,61
<b>TOTAL ACTIF</b>	<b>311.167,74</b>	<b>238.686,51</b>
<b>PASSIF</b>		
Capitaux propres	301.460,22	222.796,80
Provisions et impôts différés	0,00	0,00
Dettes	9.707,52	15.889,71
<b>TOTAL PASSIF</b>	<b>311.167,74</b>	<b>238.686,51</b>

#### COMPTE DE RESULTATS

	2009	2008
Produits sur activités courantes	1.168.977,56	1.134.538,79
Charges sur activités courantes	-1.099.183,51	-1.102.962,90
<b>RESULTAT COURANT AVANT RESULTAT FINANCIER</b>	<b>69.794,05</b>	<b>31.575,89</b>
Produits financiers	6.265,92	2.022,81
Charges financières	-133,03	-132,20
<b>RESULTAT COURANT AVANT RESULTAT EXCEPTIONNEL</b>	<b>75.926,94</b>	<b>33.466,50</b>
Produits exceptionnels	0,00	0,00
Charges exceptionnelles	0,00	0,00
<b>RESULTAT COURANT APRES RESULTAT EXCEPTIONNEL</b>	<b>75.926,94</b>	<b>33.466,50</b>
Impôts sur le résultat	0,00	0,00
<b>RESULTAT DE L'EXERCICE (+/-)</b>	<b>75.926,94</b>	<b>33.466,50</b>

#### TABLEAU D'AFFECTION DU RESULTAT

	2009	2008
Résultat à affecter :		
résultat de l'exercice	75.926,94	33.466,50
résultat reporté de l'exercice précédent	0,00	0,00
Prélèvements sur les fonds propres	0,00	0,00
Affectation aux fonds propres	-75.926,94	-33.466,50
Résultat reporté	0,00	0,00
	0,00	0,00

#### PERSONNEL OCCUPE

	2009	2008
nombre des personnes occupées (exprimée en équivalent temps plein) dont la charge est supportée par la composante	0	0



**2.9**

**FORME JURIDIQUE, DENOMINATION SOCIALE ET SIEGE SOCIAL**

**A.S.B.L. GROUPE MR DU SENAT**  
Rue de Louvain, 7  
1009 Bruxelles  
N.N. 445.982.541

**OBJET SOCIAL**

**ARTICLE 2 : BUTS ET ACTIVITÉS**

**2.1. Buts**

- a) Coordonner l'action des sénateurs MR
- b) Organiser des réunions entre les membres libéraux du MR.

**2.2. Activités**

Parmi les activités permettant de réaliser les buts de l'ASBL figurent notamment :

- a) Organiser toute manifestation et y participer, éditer, publier, soutenir et diffuser toute publication en rapport avec le but qu'elle poursuit.
- b) Organiser tout colloque ou séminaire sur tous sujets susceptibles d'intéresser ses membres.
- c) Promouvoir, diriger et mettre en œuvre toute action tendant à la promotion des idées libérales dans le respect du but qu'elle poursuit.
- d) L'association peut acquérir, recevoir, et gérer tous ses biens, meubles et immeubles, recevoir tous subsides

L'ASBL peut par ailleurs développer toutes les activités qui contribuent directement ou indirectement à la réalisation des buts non lucratifs précités, en ce compris, dans les limites autorisées par la loi, des activités commerciales ou lucratives accessoires, dont le produit sera de tout temps affecté intégralement à la réalisation desdits buts non lucratifs.

**STATUTS ET MODIFICATIONS STATUTAIRES**

Date	Nature	Date du Moniteur Belge	N° de référence
17/10/1991	Constitution	19.12.1991	22260/91
17/02/1994	Modification art. 27	05.05.1994	8414
15/06/1995	Modifications articles 19 et 24.		
12/10/1999	Modification article 1 <sup>er</sup>	09/03/2000	5872
31/05/2002	Modification de la dénomination	10/09/2002	016290
15.12.2005	Adoption de nouveaux statuts	14.02.2006	06033664

**COMPOSITION DU CONSEIL D'ADMINISTRATION**

Prénom et Nom	Profession	Adresse	Date nomination	Durée	Date et n° de référence Moniteur Belge
Dominique TILMANS	Sénateur	Rue de la Station 47 6920 Wellin	AG 03.12.2009	3 ans	10.02.2010 10022064
Philippe FONTAINE	Sénateur	Rue de Jolimont 31 7170 La Hestre	AG 03.12.2009	3 ans	10.02.2010 10022064
Marie-Hélène CROMBE-BERTON	Sénateur	Rue Louvière 81 7530 Gaurain-Ramecroix	AG 17.07.2008	4 ans	09.10.2008 08160953
Philippe GUILLAUME	Avocat	Avenue des Peupliers, 25 1495 Villers-la-Ville	AG 17.07.2008	4 ans	09.10.2008 08160953

**2.9****ORGANE DE CONTROLE**

Nom	Adresse	Date nomination	Durée	Date et n° de référence Moniteur Belge
S.C.P.R.L. BUELENS, MATHAY, MATIS & Associates Reviseurs d'entreprises Représentée par Eric MATHAY	Boulevard Lambermont, 430 Bte 3 1030 Bruxelles	AG 17.07.2008	3 ans	09.10.2008 08160953

**A.S.B.L. Groupe MR du Sénat**

**COMPTES SYNTHETIQUES**

**BILAN**

	2009	2008
<b>ACTIF</b>		
Actifs immobilisés	5.829,10	12.660,92
Actifs circulants	163.139,74	385.795,52
<b>TOTAL ACTIF</b>	<b>168.968,84</b>	<b>398.456,44</b>
<b>PASSIF</b>		
Capitaux propres	159.003,04	398.193,64
Provisions et impôts différés	0,00	0,00
Dettes	9.965,80	262,80
<b>TOTAL PASSIF</b>	<b>168.968,84</b>	<b>398.456,44</b>

**COMPTE DE RESULTATS**

	2009	2008
Produits sur activités courantes	1.659.101,08	1.604.600,82
Charges sur activités courantes	-1.897.618,12	-1.349.433,89
<b>RESULTAT COURANT AVANT RESULTAT FINANCIER</b>	<b>-238.517,04</b>	<b>255.166,93</b>
Produits financiers	464,94	2.106,83
Charges financières	-288,50	-230,81
<b>RESULTAT COURANT AVANT RESULTAT EXCEPTIONNEL</b>	<b>-238.340,60</b>	<b>257.042,95</b>
Produits exceptionnels	0,00	530,68
Charges exceptionnelles	-850,00	0,00
<b>RESULTAT COURANT APRES RESULTAT EXCEPTIONNEL</b>	<b>-239.190,60</b>	<b>257.573,63</b>
Impôts sur le résultat	0,00	0,00
<b>RESULTAT DE L'EXERCICE (+/-)</b>	<b>-239.190,60</b>	<b>257.573,63</b>

**TABLEAU D'AFFECTION DU RESULTAT**

	2009	2008
Résultat à affecter :		
résultat de l'exercice	-239.190,60	257.573,63
résultat reporté de l'exercice précédent	0,00	0,00
Prélèvements sur les fonds propres	0,00	0,00
Affectation aux fonds propres	239.190,60	-257.573,63
Résultat reporté	0,00	0,00
	0,00	0,00

**PERSONNEL OCCUPE**

	2009	2008
nombre des personnes occupées (exprimée en équivalent temps plein) dont la charge est supportée par la composante	0	0

**2.10****FORME JURIDIQUE, DENOMINATION SOCIALE ET SIEGE SOCIAL****A.S.B.L. GROUPE M.R. DU PARLEMENT WALLON**

Rue du Tan, 1 bte 2

5000 Namur

NN: 463.708.203

**OBJET SOCIAL**

Article 2 des statuts:

**"2.1 Buts***L'association a pour but principal :*

- a) de promouvoir le libéralisme et les idées réformatrices du MR en Wallonie;*
- b) de coordonner l'action des députés MR au Parlement Wallon.*

**2.2 Activités***Parmi les activités permettant de réaliser les buts de l'ASBL figurent notamment :*

- a) l'organisation de réunions, groupes de discussion, groupes de travail sur tout sujet se rapportant à l'action politique du MR,*
- b) l'organisation de séminaires, de journées d'études, de débats - privés ou publics - sur tout sujet se rapportant à l'action politique du MR,*
- c) la tenue de conférence de presse,*
- d) la diffusion et/ou la réalisation de tout document, de périodiques, d'ouvrages sur le libéralisme ou sur l'action des parlementaires MR au Conseil Régional Wallon."*

*L'ASBL peut par ailleurs développer toutes les activités qui contribuent directement ou indirectement à la réalisation des buts non lucratifs précités, en ce compris, dans les limites autorisées par la loi, des activités commerciales ou lucratives accessoires, dont le produit sera de tout temps affecté intégralement à la réalisation desdits buts non lucratifs."*

**STATUTS ET MODIFICATIONS STATUTAIRES**

Date	Nature	Date du Moniteur Belge	N° de référence
13.05.1998	Constitution	16.07.1998	12848/98
13.09.1999	Modifications statutaires (dénomination sociale)	09.03.2000	n°5904
11.07.2002	Modification du nom de l'ASBL	10.12.2002	024235
21.12.2004	Nouveaux statuts	31.01.2005	05019846

**2.10**

**COMPOSITION DU CONSEIL D'ADMINISTRATION**

Prénom et Nom	Profession	Adresse	Date nomination	Durée	Date et n° de référence Moniteur Belge
Willy BORSUS	Député	Rue de Belvaux 5 5377 Sinsin	AG 09.12.2009	3 ans	03.03.2010 10032766
Jean-Paul WAHL	Député	Rue des Gotteaux 52 1370 Jodoigne	AG 30.04.2008	4 ans	24.06.2008 08093261
Marcel NEVEN	Député	Parc du Tilleul, 46 4601 Visé	AG 30.04.2008	4 ans	24.06.2008 08093261
Serge KUBLA	Député	Avenue du Manoir, 103 1410 Waterloo	AG 30.04.2008	4 ans	24.06.2008 008093261

**ORGANE DE CONTROLE**

Nom	Adresse	Date nomination	Durée	Date et n° de référence Moniteur Belge
S.C.P.R.L. BUELENS, MATHAY, MATIS & Associates Reviseurs d'entreprises Représentée par Eric MATHAY	Boulevard Lambertmont, 430 Bte 3 1030 Bruxelles	A.G. 30.05.2007	3 ans	07.10.2007 n° 07100554

## A.S.B.L. Groupe MR du Parlement wallon

### COMPTES SYNTHETIQUES

#### BILAN

		2009	2008
<b>ACTIF</b>			
Actifs immobilisés		39.387,69	16.670,65
Actifs circulants		1.121.104,88	867.731,95
	<b>TOTAL ACTIF</b>	<b>1.160.492,57</b>	<b>884.402,60</b>
<b>PASSIF</b>			
Capitaux propres		1.143.491,07	869.121,09
Provisions et impôts différés		0,00	0,00
Dettes		17.001,50	15.281,51
	<b>TOTAL PASSIF</b>	<b>1.160.492,57</b>	<b>884.402,60</b>

#### COMPTE DE RESULTATS

		2009	2008
Produits sur activités courantes		1.908.323,39	1.925.866,36
Charges sur activités courantes		-1.642.086,18	-1.738.734,56
	<b>RESULTAT COURANT AVANT RESULTAT FINANCIER</b>	<b>266.237,21</b>	<b>187.131,80</b>
Produits financiers		8.204,83	13.016,23
Charges financières		-72,06	-137,94
	<b>RESULTAT COURANT AVANT RESULTAT EXCEPTIONNEL</b>	<b>274.369,98</b>	<b>200.010,09</b>
Produits exceptionnels		0,00	0,00
Charges exceptionnelles		0,00	0,00
	<b>RESULTAT COURANT APRES RESULTAT EXCEPTIONNEL</b>	<b>274.369,98</b>	<b>200.010,09</b>
Impôts sur le résultat		0,00	0,00
	<b>RESULTAT DE L'EXERCICE (+/-)</b>	<b>274.369,98</b>	<b>200.010,09</b>

#### TABLEAU D'AFFECTION DU RESULTAT

		2009	2008
Résultat à affecter :			
résultat de l'exercice		274.369,98	200.010,09
résultat reporté de l'exercice précédent		0,00	0,00
Prélèvements sur les fonds propres		0,00	0,00
Affectation aux fonds propres		-274.369,98	-200.010,09
Résultat reporté		0,00	0,00
		<b>0,00</b>	<b>0,00</b>

#### PERSONNEL OCCUPE

		2009	2008
nombre des personnes occupées (exprimée en équivalent temps plein) dont la charge est supportée par la composante		0	0

**2.11**

**FORME JURIDIQUE, DENOMINATION SOCIALE ET SIEGE SOCIAL**

**A.S.B.L. GROUPE MR DU PARLEMENT DE LA COMMUNAUTE FRANCAISE**  
Rue Royale, 72  
1000 Bruxelles  
N.N. 464.538.047

**OBJET SOCIAL**

Article 2 des statuts:

**2.1 Buts**

*"L'association a pour objet de coordonner l'action des députés libéraux et de promouvoir le libéralisme".*

**2.2 Activités**

*"Parmi les activités permettant de réaliser les buts de l'ASBL figurent notamment l'organisation de débats, de colloques.*

*L'ASBL peut par ailleurs développer toutes les activités qui contribuent directement ou indirectement à la réalisation des buts non lucratifs précités, en ce compris, dans les limites autorisées par la loi, des activités commerciales ou lucratives accessoires, dont le produit sera de tout temps affecté intégralement à la réalisation desdits buts non lucratifs."*

**STATUTS ET MODIFICATIONS STATUTAIRES**

Date	Nature	Date du Moniteur Belge	N° de référence
07/98	Constitution	19.11.1998	020115
1/06/99	Modification art. 20 : durée mandat Réviseur diminué à 3 ans.	08.12.1999	16589
13/09/99	Nouvelle dénomination : Groupe PRL FDF MCC du Parlement de la Communauté Française.	08.02.2000	3554
16/10/01	Transfert du siège social	25.12.2001	024684
13/05/2002	Modification du nom de l'ASBL	29/08/2002	015604
13/12/2004	Adoption de nouveaux statuts	14/03/2005	05039669

**COMPOSITION DU CONSEIL D'ADMINISTRATION**

Prénom et Nom	Profession	Adresse	Date nomination	Durée	Date et n° de référence Moniteur Belge
Françoise BERTIEAUX	Députée	Avenue de Tervueren, 28 1040 Bruxelles	20/05/2008	4 ans	07.07.2008 08101111
Chantal BERTOUILLE	Députée	Rue des Canons, 39 7780 Comines	20/05/2008	4 ans	07.07.2008 08101111
Caroline PERSOONS	Députée	Avenue Mostinck, 52 4000 Liège	20/05/2008	4 ans	07.07.2008 08101111
Marcel NEVEN	Député – Bourgmestre	Parc du Tilleul, 46 4601 Visé	20/05/2008	4 ans	07.07.2008 08101111

**2.11****ORGANE DE CONTROLE**

Nom	Adresse	Date nomination	Durée	Date et n° de référence Moniteur Belge
S.C.P.R.L. BUELENS, MATHAY, MATIS & Associates Reviseurs d'entreprises Représentée par Eric MATHAY	Boulevard Lambermont, 430 Bte 3 1030 Bruxelles	20/05/2008	3 ans	07.07.2008 08101111



**A.S.B.L. Groupe MR du Parlement de la Communauté française**

**COMPTES SYNTHETIQUES**

**BILAN**

	2009	2008
<b>ACTIF</b>		
Actifs immobilisés	6.462,39	9.730,06
Actifs circulants	306.103,29	206.805,80
<b>TOTAL ACTIF</b>	<b>312.565,68</b>	<b>216.535,86</b>
<b>PASSIF</b>		
Capitaux propres	250.961,57	206.951,18
Provisions et impôts différés	0,00	0,00
Dettes	63.604,11	9.584,68
<b>TOTAL PASSIF</b>	<b>314.565,68</b>	<b>216.535,86</b>

**COMPTE DE RESULTATS**

	2009	2008
Produits sur activités courantes	411.879,49	398.531,13
Charges sur activités courantes	-374.362,31	-369.291,87
<b>RESULTAT COURANT AVANT RESULTAT FINANCIER</b>	<b>37.517,18</b>	<b>29.239,26</b>
Produits financiers	7.188,63	5.629,82
Charges financières	-782,68	-811,57
<b>RESULTAT COURANT AVANT RESULTAT EXCEPTIONNEL</b>	<b>43.923,13</b>	<b>34.057,51</b>
Produits exceptionnels	0,00	0,00
Charges exceptionnelles	0,00	0,00
<b>RESULTAT COURANT APRES RESULTAT EXCEPTIONNEL</b>	<b>43.923,13</b>	<b>34.057,51</b>
Impôts sur le résultat	-656,73	-844,48
<b>RESULTAT DE L'EXERCICE (+/-)</b>	<b>43.266,40</b>	<b>33.213,03</b>

**TABLEAU D'AFFECTION DU RESULTAT**

	2009	2008
Résultat à affecter :		
résultat de l'exercice	43.266,40	33.213,03
résultat reporté de l'exercice précédent	0,00	0,00
Prélèvements sur les fonds propres	0,00	0,00
Affectation aux fonds propres	-43.266,40	-33.213,03
Résultat reporté	0,00	0,00
	0,00	0,00

**PERSONNEL OCCUPE**

	2009	2008
nombre des personnes occupées (exprimée en équivalent temps plein) dont la charge est supportée par la composante	0	0

**2.12****FORME JURIDIQUE, DENOMINATION SOCIALE ET SIEGE SOCIAL****ASBL GROUPE MR DU PARLEMENT BRUXELLOIS**

Rue du Lombard 57  
1000 Bruxelles  
N.N. 465.215.562

**OBJET SOCIAL****ARTICLE 2 BUTS ET ACTIVITÉS****2.1 Buts**

L'association a pour but :

- de coordonner l'action des députés et de promouvoir les idées du Mouvement Réformateur,
- d'instaurer une collaboration entre les membres MR du Parlement bruxellois et le financement de l'ASBL « Secrétariat des Députés Libéraux Bruxellois » et de l'ASBL « Secrétariat des Députés FDF du Parlement bruxellois ».

**2.2. Activités**

Parmi les activités permettant de réaliser les buts de l'ASBL figurent notamment :

- l'organisation des réunions, de colloques, de séminaires ;
- l'organisation de toutes manifestations;
- l'édition, la publication, la diffusion de toutes publications en rapport avec le but qu'elle poursuit ;

L'ASBL peut engager du personnel, acquérir, recevoir, et gérer tous biens, meubles et immeubles, recevoir tous subsides d'institutions publiques ou privées, ainsi que toutes donations et legs, à la condition d'en user en vue de la réalisation de son objet social. Elle peut accomplir, d'une manière générale, tous actes d'administration, de disposition et d'acquisition ou d'aliénation nécessaire à l'exercice de son activité.

L'ASBL peut par ailleurs développer toutes les activités qui contribuent directement ou indirectement à la réalisation des buts non lucratifs précités, en ce compris, dans les limites autorisées par la loi, des activités commerciales ou lucratives accessoires, dont le produit sera de tout temps affecté intégralement à la réalisation desdits buts non lucratifs.

**STATUTS ET MODIFICATIONS STATUTAIRES**

Date	Nature	Date du Moniteur Belge	N° de référence
09.12.1998	Constitution	25.02.99	2612/99
27.06.2002	Modification du nom de l'ASBL	31.10.2002	021757
20-07-2004	Transfert du siège social + nominations, démissions administrateurs	13-10-2004	04148408
3.05.2005	Adoption de nouveaux statuts	24.02.2006	06.040209

**2.12**

**COMPOSITION DU CONSEIL D'ADMINISTRATION**

Prénom et Nom	Profession	Adresse	Date nomination	Durée	Date et n° de référence Moniteur Belge
Didier GOSUIN Président du CA	Député	Avenue J. Van Horenbeeck 264 1060 Bruxelles	17-07-2009	5 ans	En cours
Caroline PERSOONS Administrateur	Députée	Avenue Mostinck, 529 1150 Bruxelles	17-07-2009	5 ans	En cours
Françoise SCHEPMANS Administrateur	Députée	Avenue de la Liberté, 94 1080 Bruxelles	17-07-2009	5 ans	En cours
Vincent DEWOLF Administrateur	Député	Boulevard Louis Schmidt, 84/1 1040 Bruxelles	17-07-2009	5 ans	En cours

**ORGANE DE CONTROLE**

Nom	Adresse	Date nomination	Durée	Date et n° de référence Moniteur Belge
S.C.P.R.L. BUELENS, MATHAY, MATIS & ASSOCIATES Reviseurs d'entreprises Représentée par Eric MATHAY	Boulevard Lambertmont, 430 Bte 3 1030 Bruxelles	17-07-2009	3 ans	En cours

## A.S.B.L. Groupe MR du Parlement Bruxellois

### COMPTES SYNTHETIQUES

#### BILAN

	2009	2008
<b>ACTIF</b>		
Actifs immobilisés	0,00	0,00
Actifs circulants	119.027,87	159.371,55
<b>TOTAL ACTIF</b>	<b>119.027,87</b>	<b>159.371,55</b>
<b>PASSIF</b>		
Capitaux propres	-32.109,17	5.658,49
Provisions et impôts différés	0,00	0,00
Dettes	151.137,04	153.713,06
<b>TOTAL PASSIF</b>	<b>119.027,87</b>	<b>159.371,55</b>

#### COMPTE DE RESULTATS

	2009	2008
Produits sur activités courantes	395.630,35	371.378,98
Charges sur activités courantes	-433.392,59	-372.129,22
<b>RESULTAT COURANT AVANT RESULTAT FINANCIER</b>	<b>-37.762,24</b>	<b>-750,24</b>
Produits financiers	118,23	39,51
Charges financières	-105,92	-96,06
<b>RESULTAT COURANT AVANT RESULTAT EXCEPTIONNEL</b>	<b>-37.749,93</b>	<b>-806,79</b>
Produits exceptionnels	0,00	0,00
Charges exceptionnelles	0,00	0,00
<b>RESULTAT COURANT APRES RESULTAT EXCEPTIONNEL</b>	<b>-37.749,93</b>	<b>-806,79</b>
Impôts sur le résultat	-17,73	-39,36
<b>RESULTAT DE L'EXERCICE (+/-)</b>	<b>-37.767,66</b>	<b>-846,15</b>

#### TABLEAU D'AFFECTATION DU RESULTAT

	2009	2008
Résultat à affecter :		
résultat de l'exercice	-37.767,66	-846,15
résultat reporté de l'exercice précédent	0,00	0,00
Prélèvements sur les fonds propres	0,00	0,00
Affectation aux fonds propres	37.767,66	846,15
Résultat reporté	0,00	0,00
	0,00	0,00

#### PERSONNEL OCCUPE

	2009	2008
nombre des personnes occupées (exprimée en équivalent temps plein) dont la charge est supportée par la composante	0	0

**2.13**

**FORME JURIDIQUE, DENOMINATION SOCIALE ET SIEGE SOCIAL**

**ASBL SECRETARIAT DES DEPUTES LIBERAUX BRUXELLOIS**

Rue du Lombard 57  
1000 Bruxelles  
N.N. 465.215.067

**OBJET SOCIAL**

**ARTICLE 2 BUTS ET ACTIVITES**

**2 1 Buts**

L'association a pour but

- de coordonner l'action des députés Libéraux Bruxellois et de promouvoir les idées du Mouvement Réformateur,
- d'instaurer une collaboration administrative et technique entre les députés libéraux du Parlement bruxellois

**2 2 Activités**

Parmi les activités permettant de réaliser les buts de l'ASBL figurent notamment

- l'organisation des réunions, de colloques, de séminaires ;
- l'organisation de toutes manifestations,
- l'édition, la publication, la diffusion de toutes publications en rapport avec le but qu'elle poursuit ;
- promotion et mise en œuvre de toute action tendant à la promotion des idées libérales dans le respect du but qu'elle poursuit

L'ASBL peut engager du personnel, acquérir, recevoir, et gérer tous biens, meubles et immeubles, recevoir tous subsides d'institutions publiques ou privées, ainsi que toutes donations et legs, à la condition d'en user en vue de la réalisation de son objet social Elle peut accomplir, d'une manière générale, tous actes d'administration, de disposition et d'acquisition ou d'aliénation nécessaires à l'exercice de son activité

L'ASBL peut par ailleurs développer toutes les activités qui contribuent directement ou indirectement à la réalisation des buts non lucratifs précités, en ce compris, dans les limites autorisées par la loi, des activités commerciales ou lucratives accessoires, dont le produit sera de tout temps affecté intégralement à la réalisation desdits buts non lucratifs

**STATUTS ET MODIFICATIONS STATUTAIRES**

Date	Nature	Date du Moniteur Belge	N° de référence
09.12.98	Constitution	25.02.99	2603/99
03.05.2005	Refonte des statuts et changement de dénomination	13.04.2006	06068048

**2.13****COMPOSITION DU CONSEIL D'ADMINISTRATION**

Prénom et Nom	Profession	Adresse	Date nomination	Durée	Date et n° de référence Moniteur Belge
Marion LEMESRE	Député	Rue de la Royauté, 26 1020 Bruxelles	AG 08.07.2009	5ans	En cours
Willem DRAPS	Député	Avenue Salomé, 9/1 1150 Bruxelles	AG 08.07.2009	5 ans	En cours
Françoise SCHEPMANS	Député	Avenue de la Liberté, 94 1080 Bruxelles	AG 08.07.2009	5 ans	En cours
Vincent Dewolf	Député	Boulevard Louis Schmidt, 84/1 1040 Bruxelles	AG 08.07.2009	5 ans	En cours

**ORGANE DE CONTROLE**

Nom	Adresse	Date nomination	Durée	Date et n° de référence Moniteur Belge
S.C.P.R.L. BUELENS, MATHAY, MATIS & Associates° Reviseurs d'entreprises Représentée par Eric MATHAY	Boulevard Lambermont, 430 Bte 3 1030 Bruxelles	AG 08.07.2009	3 ans	En cours

**A.S.B.L. Secrétariat des Députés Libéraux Bruxellois**

**COMPTES SYNTHETIQUES**

**BILAN**

	2009	2008
<b>ACTIF</b>		
Actifs immobilisés	9.299,60	4.875,54
Actifs circulants	180.012,68	272.328,46
<b>TOTAL ACTIF</b>	<b>189.312,28</b>	<b>277.204,00</b>
<b>PASSIF</b>		
Capitaux propres	96.860,12	213.833,51
Provisions et impôts différés	0,00	1,00
Dettes	92.452,16	63.370,49
<b>TOTAL PASSIF</b>	<b>189.312,28</b>	<b>277.205,00</b>

**COMPTE DE RESULTATS**

	2009	2008
Produits sur activités courantes	375.373,64	386.561,60
Charges sur activités courantes	-495.484,02	-333.736,63
<b>RESULTAT COURANT AVANT RESULTAT FINANCIER</b>	<b>-120.110,38</b>	<b>52.824,97</b>
Produits financiers	1.217,14	367,54
Charges financières	-242,17	-316,18
<b>RESULTAT COURANT AVANT RESULTAT EXCEPTIONNEL</b>	<b>-119.135,41</b>	<b>52.876,33</b>
Produits exceptionnels	0,00	16,86
Charges exceptionnelles	0,00	0,00
<b>RESULTAT COURANT APRES RESULTAT EXCEPTIONNEL</b>	<b>-119.135,41</b>	<b>52.893,19</b>
Impôts sur le résultat	-18,90	-54,92
<b>RESULTAT DE L'EXERCICE (+/-)</b>	<b>-119.154,31</b>	<b>52.838,27</b>

**TABLEAU D'AFFECTATION DU RESULTAT**

	2009	2008
Résultat à affecter :		
résultat de l'exercice	-119.154,31	52.838,27
résultat reporté de l'exercice précédent	0,00	0,00
Prélèvements sur les fonds propres	0,00	0,00
Affectation aux fonds propres	119.154,31	-52.838,27
Résultat reporté	0,00	0,00
	0,00	0,00

**PERSONNEL OCCUPE**

	2009	2008
nombre des personnes occupées (exprimée en équivalent temps plein) dont la charge est supportée par la composante	2	1

**2.14****FORME JURIDIQUE, DENOMINATION SOCIALE ET SIEGE SOCIAL****A.S.B.L. UNIE DER FRANSTALIGEN, en abrégé UF**

Bodegemstraat, 175  
1700 Dilbeek  
NN: 477.648.586

**OBJET SOCIAL**

Article 3 des statuts:

*"De vereniging heeft tot doel de leden en de politieke mandatarissen te groeperen die aansluiten bij de programma's van de U.F., de provinciale kieslijsten op te stellen in overleg met het bureau van de U.F., kiescampagnes van de U.F. te organiseren, fondsen, subsidies en giften toegekend ondermeer door de Provincie Vlaams-Brabant in te zamelen en in het algemeen de belangen van de leden van de U.F. te verdedigen.*

*Om haar doel na te streven, kan de vereniging de volgende activiteiten organiseren:*

- a) organisatie van vergaderingen, discussiegroepen, werkgroepen over alle onderwerpen in verband met de politieke actie van U.F.;*
- b) organisatie van seminaries, werkdagen, debatten – privé of publiek – over alle onderwerpen in verband met de politieke actie van U.F.;*
- c) persconferenties organiseren;*
- d) de realisatie en de verspreiding van alle documenten, periodieken, werken, enz... over de politieke actie van de U.F. en van de leden van U.F"*

**STATUTS ET MODIFICATIONS STATUTAIRES**

Date	Nature	Date du Moniteur Belge	N° de référence
21.02.2002	Constitution	06.06.2002	010810
14.12.2004	Modification des articles 2, 3, 5, 7, 13, 18, 20, 27 et 29 des statuts	26.09.2005	05133760

**COMPOSITION DU CONSEIL D'ADMINISTRATION**

Prénom et Nom	Profession	Adresse	Date nomination	Durée	Date et n° de référence Moniteur Belge
Michel DANDOY		Bodegemstraat, 175 1700 Dilbeek	AG 13.06.2006	4 ans	11/05/2007 07069064
Véronique CAPRASSE		Esseveld, 14 1950 Kraainem	AG 14.06.2007	4 ans	03/01/2008 08001059
François van HOOBROUCK d'ASPRE		Wezellaan, 11 1970 Wezembeek-Oppem	AG 13.06.2006	4 ans	11/05/2007 07069064
Eléonore de BERGEYCK		Avenue Bel Air, 41 1970 Wezembeek-Oppem	AG 14.06.2007	4 ans	03/01/2008 08001059
Damien THIERY		Rue Jardin des Fleurs, 52 1630 Linkebeek	AG 13.06.2006	4 ans	03/01/2008 08001059
Séverine WATERBLEY		Rue du Dragon 4 1640 Rhode St Genèse	AG 11.06.2008	4 ans	08/07/2009 09095930



**2.14**

**ORGANE DE CONTROLE**

Nom	Adresse	Date nomination	Durée	Date et n° de référence Moniteur Belge
S.C.P.R.L. BUELENS, MATHAY, MATIS & Associates Reviseurs d'entreprises Représentée par Eric MATHAY	Boulevard Lambermont, 430 Bte 3 1030 Bruxelles	AG 24.06.2009	3 ans	19/10/2009 09147429

## V.Z.W. Unie der Franstaligen

### SAMENVATTENDE JAARREKENING

#### BALANS

ACTIVA	2009	2008
Vaste activa	0,00	0,00
Vlottende activa	103.557,58	86.346,18
<b>TOTAAL VAN DE ACTIVA</b>	<b>103.557,58</b>	<b>86.346,18</b>
PASSIVA	2009	2008
Patrimonium	103.557,58	86.258,93
Voorzieningen en uitgestelde belastingen	0,00	0,00
Schulden	0,00	87,25
<b>TOTAAL VAN DE PASSIVA</b>	<b>103.557,58</b>	<b>86.346,18</b>

#### RESULTATENREKENING

	2009	2008
Opbrengsten uit de gewone werking	65.763,00	66.191,00
Kosten uit de gewone werking	-49.696,90	-56.513,70
<b>RESULTAAT UIT DE GEWONE WERKING VOOR FINANCIËEL RESULTAAT</b>	<b>16.066,10</b>	<b>9.677,30</b>
Financiële opbrengsten	1.486,95	84,61
Financiële kosten	-31,35	-38,46
<b>RESULTAAT UIT DE GEWONE WERKING VOOR BELASTINGEN</b>	<b>17.521,70</b>	<b>9.723,45</b>
Uitzonderlijke opbrengsten	0,00	0,00
Uitzonderlijke kosten	0,00	0,00
<b>RESULTAAT VOOR BELASTINGEN</b>	<b>17.521,70</b>	<b>9.723,45</b>
Belastingen	-223,05	-12,69
<b>RESULTAAT VAN HET BOEKJAAR (+/-)</b>	<b>17.298,65</b>	<b>9.710,76</b>

#### STAAT VAN DE TOEWIJZING VAN HET RESULTAAT

	2009	2008
Toe de wijzen resultaat		
Resultaat van het boekjaar	17.298,65	9.710,76
Overgedragen resultaat van het vorige boekjaar	0,00	0,00
Onttrekking aan het eigen vermogen	0,00	0,00
Toewijzing aan het eigen vermogen	-17.298,65	-9.710,76
Overgedragen resultaat	0,00	0,00
	0,00	0,00

#### TEWERKGESTELD PERSONEEL

	2009	2008
Aantal tewerkgestelde personen (in voltijdse equivalenten en ten laste van de component)	0	0

**2.15**

**FORME JURIDIQUE, DENOMINATION SOCIALE ET SIEGE SOCIAL**

**FRAKTION DER PARTEI FÜR FREIHEIT UND FORTSCHRITT IM RAT DER DEUTSCHSPRACHIGEN GEMEINSCHAFT V.O.G.**

Kapergerg, 6  
4700 Eupen  
NN: 429.333.975

**OBJET SOCIAL**

Article 4 des statuts:

*"Die Zielsetzung besteht in der Verwaltung der Mittel, die der Fraktion der Partei für Freiheit und Fortschritt zur Verfügung gestellt werden, in Anwendung der vom Präsidium des Parlamentes der Deutschsprachigen Gemeinschaft festgelegten Richtlinie und durch Zuschüsse, Zulagen, Abgaben der Mandatäre, Spenden und andere Mittel die das Ziel der Vereinigung oder ein spezifisches Projekt unterstützen.*

*Sie kann alleine oder unter Mitwirkung von anderen verschiedene Aktivitäten organisieren in Übereinstimmung mit den gesetzlichen Vorschriften".*

**STATUTS ET MODIFICATIONS STATUTAIRE**

Date	Nature	Date du Moniteur Belge	N° de référence
19.03.1984	Constitution	25.04.1985	4994/85
18.12.2005	Adoption de nouveaux statuts	11.01.2006	06.010862

**COMPOSITION DU CONSEIL D'ADMINISTRATION**

Prénom et Nom	Profession	Adresse	Date nomination	Durée	Date et n° de référence Moniteur Belge
Ferdel SCHRODER	Direktor	Kehrweg 11 a 4700 Eupen	AG.27.06.2008	4 ans	24-9-2009/09134913
Hans-Dieter LASCHET		Hauptstrasse 92 4730 Raeren	AG.27.06.2008	4 ans	24-9-2009/09134913
Berni COLLAS		Losheimergraben 12a 4760 Bullingen	AG.27.06.2008	4 ans	24-9-2009/09134913

**ORGANE DE CONTROLE**

Nom	Adresse	Date nomination	Durée	Date et n° de référence Moniteur Belge
S.C.P.R.L. BUELENS, MATHAY, MATIS & Associates Reviseurs d'entreprises Représentée par Eric MATHAY	Boulevard Lambermont, 430 Bte 3 1030 Bruxelles	AG de 2009	3 ans	En cours

MR/PFF CC GERMANOPHONE/Fiche juridique.doc

**A.S.B.L. FRAKTION DER P.F.F. IM RAT DER DEUTSCHSPRACHIGEN  
GEMEINSCHAFT**

**COMPTES SYNTHETIQUES**

**BILAN**

		2009	2008
<b>ACTIF</b>			
Actifs immobilisés		14.468,53	12.368,89
Actifs circulants		37.527,29	50.973,20
	<b>TOTAL ACTIF</b>	<b>51.995,82</b>	<b>63.342,09</b>
<b>PASSIF</b>			
Capitaux propres		12.764,48	28.477,52
Provisions et impôts différés		0,00	0,00
Dettes		39.231,34	34.864,57
	<b>TOTAL PASSIF</b>	<b>51.995,82</b>	<b>63.342,09</b>

**COMPTE DE RESULTATS**

		2009	2008
Produits sur activités courantes		214.601,81	196.554,83
Charges sur activités courantes		-230.292,68	-194.374,38
	<b>RESULTAT COURANT AVANT RESULTAT FINANCIER</b>	<b>-15.690,87</b>	<b>2.180,45</b>
Produits financiers		250,33	302,43
Charges financières		-272,50	-163,03
	<b>RESULTAT COURANT AVANT RESULTAT EXCEPTIONNEL</b>	<b>-15.713,04</b>	<b>2.319,85</b>
Produits exceptionnels		0,00	0,00
Charges exceptionnelles		0,00	0,00
	<b>RESULTAT COURANT APRES RESULTAT EXCEPTIONNEL</b>	<b>-15.713,04</b>	<b>2.319,85</b>
Impôts sur le résultat		0,00	0,00
	<b>RESULTAT DE L'EXERCICE (+/-)</b>	<b>-15.713,04</b>	<b>2.319,85</b>

**TABLEAU D'AFFECTION DU RESULTAT**

		2009	2008
Résultat à affecter :			
résultat de l'exercice		-15.713,04	2.319,85
résultat reporté de l'exercice précédent		0,00	0,00
Prélèvements sur les fonds propres		0,00	0,00
Affectation aux fonds propres		15.713,04	-2.319,85
Résultat reporté		0,00	0,00
		0,00	0,00

**PERSONNEL OCCUPE**

		2009	2008
nombre des personnes occupées (exprimée en équivalent temps plein) dont la charge est supportée par la composante		3	3

**2.16**

**FORME JURIDIQUE, DENOMINATION SOCIALE ET SIEGE SOCIAL**

**ASSOCIATION DE FAIT GROUPE PROVINCIAL DE LA PROVINCE DE LIEGE**  
Palais Provincial  
Place Saint-Lambert  
4000 Liège

**OBJET SOCIAL**

Néant

**STATUTS ET MODIFICATIONS STATUTAIRES**

Néant

**COMPOSITION DU CONSEIL D'ADMINISTRATION**

Prénom et Nom	Profession	Adresse	Date nomination	Durée	Date et n° de référence Moniteur Belge
Philippe DODRIMONT	Bourgmestre de Aywaille	Hameau de Stocqueu 130 4920 AYWAILLE	Jusqu'au 30.06.2009		
André DENIS	Bourgmestre de Malmédy	Avenue Moubijou, 99 4960 MALMEDY	À partir du 01.07.2009		

**ORGANE DE CONTROLE**

Nom	Adresse	Date nomination	Durée	Date et n° de référence Moniteur Belge
NEANT				

**Association de fait - Groupe Provincial de la Province de Liege**

**COMPTES SYNTHETIQUES**

**BILAN**

	2009	2008
<b>ACTIF</b>		
Actifs immobilisés	0,00	0,00
Actifs circulants	66.382,73	49.269,69
<b>TOTAL ACTIF</b>	<b>66.382,73</b>	<b>49.269,69</b>
<b>PASSIF</b>		
Capitaux propres	48.500,55	16.267,51
Provisions et impôts différés	0,00	0,00
Dettes	17.882,18	33.002,18
<b>TOTAL PASSIF</b>	<b>66.382,73</b>	<b>49.269,69</b>

**COMPTE DE RESULTATS**

	2009	2008
Produits sur activités courantes	59.494,56	59.495,52
Charges sur activités courantes	-27.234,82	-51.651,98
<b>RESULTAT COURANT AVANT RESULTAT FINANCIER</b>	<b>32.259,74</b>	<b>7.843,54</b>
Produits financiers	138,51	26,60
Charges financières	-165,21	-63,02
<b>RESULTAT COURANT AVANT RESULTAT EXCEPTIONNEL</b>	<b>32.233,04</b>	<b>7.807,12</b>
Produits exceptionnels	0,00	0,00
Charges exceptionnelles	0,00	0,00
<b>RESULTAT COURANT APRES RESULTAT EXCEPTIONNEL</b>	<b>32.233,04</b>	<b>7.807,12</b>
Impôts sur le résultat	0,00	0,00
<b>RESULTAT DE L'EXERCICE (+/-)</b>	<b>32.233,04</b>	<b>7.807,12</b>

**TABLEAU D'AFFECTATION DU RESULTAT**

	2009	2008
Résultat à affecter :		
résultat de l'exercice	32.233,04	7.807,12
résultat reporté de l'exercice précédent	0,00	0,00
Prélèvements sur les fonds propres	0,00	0,00
Affectation aux fonds propres	-32.233,04	-7.807,12
Résultat reporté	0,00	0,00
	0,00	0,00

**PERSONNEL OCCUPE**

	2009	2008
nombre des personnes occupées (exprimée en équivalent temps plein) dont la charge est supportée par la composante	0	0

**2.17**

**FORME JURIDIQUE, DENOMINATION SOCIALE ET SIEGE SOCIAL**

**A.S.B.L. ACTION REFORMATRICE – PROVINCE DE NAMUR**, en abrégé **A.R.P.N.**  
Square Arthur Masson, 1  
5000 Namur  
N.N. 859.708.624

**OBJET SOCIAL**

Article 3 des statuts:

"§ 1<sup>er</sup>. *L'association a pour but la gestion financière de la fédération provinciale du Mouvement réformateur (MR) de Namur, en exécution des décisions prises par le comité provincial.*

§ 2. *Elle a également pour but la gestion financière de la Fédération d'Arrondissement de Namur-Capitale et de la Fédération d'Arrondissement du Sud-Namurois du Mouvement Réformateur (MR), en exécution des décisions prises par leur comité.*

§ 3. *La gestion financière de l'association est régie par un règlement d'ordre intérieur, établi par l'Assemblée Générale."*

**STATUTS ET MODIFICATIONS STATUTAIRES**

Date	Nature	Date du Moniteur Belge	N° de référence
28.04.2003	Constitution	29.07.2003	03082274
13.01.2005	Modification du siège social	02.08.2005	111901
13.01.2005	Modification des statuts	02.08.2005	111900
13.07.2009	Transfert du siège social	28.08.2009	09123445

**COMPOSITION DU CONSEIL D'ADMINISTRATION**

Prénom et Nom	Profession	Adresse	Date nomination	Durée	Date et n° de référence Moniteur Belge
Willy BORSUS Président	Député – Bourgmestre	Rue de Belvaux, 5 5377 Sinsin	16.06.2008	3 ans	26.09.2008 N° 08158833
Gilles MOUYARD Secrétaire	Administrateur de sociétés	Rue Saint-Roch 35 5060 Falisolle	16.06.2008	3 ans	26.09.2008 N° 08158833
Aldo MALEVEZ Trésorier	Administrateur de sociétés	Rue de Namur 43 1435 Mont-Saint-Guibert	16.06.2008	3 ans	26.09.2008 N° 08158833
Philippe LEROY	Cadre secteur public	Rue de la gendarmerie 60 5580 Rochefort	16.06.2008	3 ans	26.09.2008 N° 08158833
François BELLOT	Député - bourgmestre	Chemin de Préhyr 3 5580 Rochefort	16.06.2008	3 ans	26.09.2008 N° 08158833
Olivier BAUVIR	Indépendant	Rue de la gendarmerie 36 5600 Philippeville	16.06.2008	3 ans	26.09.2008 N° 08158833
Jean-Marc VAN ESPEN	Economiste	Avenue de la Pairelle 74 5000 Namur	13.07.2009	3 ans	28.08.2009 N° 09123445
Patrick MATERNE		Rue de la Houssaie 65 5300 Landenne	13.07.2009	3 ans	28.08.2009 N° 09123445
Arnaud MAQUILLE		Rue de Maredsous 2 5640 Saint-Gérard	13.07.2009	3 ans	28.08.2009 N° 09123445
Albert MONMART		Chaussée de Marche 941 5100 Wierde	13.07.2009	3 ans	28.08.2009 N° 09123445

**2.17****ORGANE DE CONTROLE**

Nom	Adresse	Date nomination	Durée	Date et n° de référence Moniteur Belge
S.C.P.R.L. BUELENS, MATHAY & Associates Reviseurs d'entreprises Représentée par Geneviève BUELENS	Boulevard Lambermont, 430 Bte 3 1030 Bruxelles	AG 28.06.2007	3 ans	17.07.2007 N° 0105358



**ASBL ACTION REFORMATRICE - PROVINCE DE NAMUR**

**COMPTES SYNTHETIQUES**

**BILAN**

	2009	2008
<b>ACTIF</b>		
Actifs immobilisés	29.069,88	34.541,20
Actifs circulants	146.991,68	210.582,55
<b>TOTAL ACTIF</b>	<b>176.061,56</b>	<b>245.123,75</b>
<b>PASSIF</b>		
Capitaux propres	132.368,45	209.668,55
Provisions et impôts différés	0,00	0,00
Dettes	43.693,11	35.455,20
<b>TOTAL PASSIF</b>	<b>176.061,56</b>	<b>245.123,75</b>

**COMPTE DE RESULTATS**

	2009	2008
Produits sur activités courantes	118.521,11	107.624,13
Charges sur activités courantes	-195.956,95	-68.919,88
<b>RESULTAT COURANT AVANT RESULTAT FINANCIER</b>	<b>-77.435,84</b>	<b>38.704,25</b>
Produits financiers	1.986,91	2.234,68
Charges financières	-1.553,04	-1.465,60
<b>RESULTAT COURANT AVANT RESULTAT EXCEPTIONNEL</b>	<b>-77.001,97</b>	<b>39.473,33</b>
Produits exceptionnels	0,00	0,00
Charges exceptionnelles	0,00	0,00
<b>RESULTAT COURANT APRES RESULTAT EXCEPTIONNEL</b>	<b>-77.001,97</b>	<b>39.473,33</b>
Impôts sur le résultat	-298,13	-347,60
<b>RESULTAT DE L'EXERCICE (+/-)</b>	<b>-77.300,10</b>	<b>39.125,73</b>

**TABLEAU D'AFFECTATION DU RESULTAT**

	2009	2008
Résultat à affecter :		
résultat de l'exercice	-77.300,10	39.125,73
résultat reporté de l'exercice précédent	0,00	0,00
Prélèvements sur les fonds propres	0,00	0,00
Affectation aux fonds propres	77.300,10	-39.125,73
Résultat reporté	0,00	0,00
	0,00	0,00

**PERSONNEL OCCUPE**

	2009	2008
nombre des personnes occupées (exprimée en équivalent temps plein) dont la charge est supportée par la composante	0,5	0,5

**2.18****FORME JURIDIQUE, DENOMINATION SOCIALE ET SIEGE SOCIAL**

**A.S.B.L. ACTION LIBERALE BRABANÇONNE WALLONNE**, en abrégé **A.L.B.W.**  
Avenue des Déportés, 31-33  
1300 Wavre  
N.N. 461.641.509

**OBJET SOCIAL**

Article 3 des statuts:

*"L'association a pour but premier la gestion financière de la fédération de l'arrondissement du Brabant wallon du Parti réformateur libéral. Elle peut organiser, seule ou en collaboration, diverses activités en conformité avec les disponibilités légales".*

**STATUTS ET MODIFICATIONS STATUTAIRES**

Date	Nature	Date de parution au Moniteur Belge	N° de référence
	Constitution	16.10.1997	17212/97
04.12.1998	Modification des statuts	22.04.1999	6167
23.12.2005	Refonte des statuts	12.01.2006	0012523

**COMPOSITION DU CONSEIL D'ADMINISTRATION**

Prénom et Nom	Profession	Adresse	Date nomination	Durée	Date et n° de référence Moniteur Belge
Jean-Paul WAHL Président	Député wallon	Rue des Gotteaux, 52 1370 Jodoigne			
Charles AUBECQ	Ancien Ministre	Rue des Combattants, 98 1301 Bierges			
Pierre BOUCHER	Député provincial	Venelle aux Cypres, 21 1300 Wavre			
Serge KUBLA	Député Wallon	Avenue du Manoir, 103 1410 Waterloo			
Louis MICHEL	Ministre d'Etat	Chaussée de Tirlemont, 278 1370 Saint-Jean-Geest			
Jean-Pierre DESERF	Député provincial	Rue de Wavre, 17 1320 Beauvechain			
Charles MICHEL	Ministre	Laie du Lapereau, 20 1300 Limal			
Jean-Luc MEURICE	Trésorier	Rue de Francourt, 57 1370 Jodoigne			
Valérie DE BUE	Députée fédérale	Chemin du Berger, 12 1400 Nivelles			
Pierre HUART	Président Conseil Provincial	Allée du Mont Cheval, 4 1400 Nivelles			
Mathieu MICHEL	Député Provincial	Chaussée de Tirlemont, 278 1370 Jodoigne			
Emmanuel HENDICKX	Député provincial	Avenue Napoléon 56 1420 Braine-l'Alleud			
Jacques OTLET	Bourgmestre	Rue Chapelle aux Sabots, 36 1341 CEROUX-MOUSTY			
Florence REUTER	Députée Wallonne		AG 01.07.2009	4 ans	En cours
Sybille DE COSTER – BAUCHAU	Conseillère provinciale		AG 01.07.2009	4 ans	En cours

MR/FD BWA/fiche juridique albw 2009.doc

Mise à jour le 23/04/2009

**2.18**

--	--	--	--	--	--

**ORGANE DE CONTROLE**

Nom	Adresse	Date nomination	Durée	Date et n° de référence Moniteur Belge
S.C.P.R.L. BUELENS, MATHAY, MATIS & Associates Réviseurs d'entreprises Représentée par Geneviève BUELENS	Boulevard Lambertoni, 430 Bte 3 1030 Bruxelles	AG 2009	3 ans	En cours

## A.S.B.L. Action Libérale Brabançonne wallonne

### COMPTES SYNTHETIQUES

#### BILAN

	2009	2008
<b>ACTIF</b>		
Actifs immobilisés	20.187,38	6.063,74
Actifs circulants	112.495,57	147.212,96
<b>TOTAL ACTIF</b>	<b>132.682,95</b>	<b>153.276,70</b>
<b>PASSIF</b>		
Capitaux propres	41.467,72	95.393,79
Provisions et impôts différés	0,00	30.000,00
Dettes	91.215,23	27.882,91
<b>TOTAL PASSIF</b>	<b>132.682,95</b>	<b>153.276,70</b>

#### COMPTE DE RESULTATS

	2009	2008
Produits sur activités courantes	330.750,24	245.220,44
Charges sur activités courantes	-384.176,20	-170.074,30
<b>RESULTAT COURANT AVANT RESULTAT FINANCIER</b>	<b>-53.425,96</b>	<b>75.146,14</b>
Produits financiers	308,16	198,29
Charges financières	-762,05	40.028,82
<b>RESULTAT COURANT AVANT RESULTAT EXCEPTIONNEL</b>	<b>-53.879,85</b>	<b>115.373,25</b>
Produits exceptionnels	0,00	22,80
Charges exceptionnelles	0,00	-40.327,77
<b>RESULTAT COURANT APRES RESULTAT EXCEPTIONNEL</b>	<b>-53.879,85</b>	<b>75.068,28</b>
Impôts sur le résultat	-46,22	-29,67
<b>RESULTAT DE L'EXERCICE (+/-)</b>	<b>-53.926,07</b>	<b>75.038,61</b>

#### TABLEAU D'AFFECTATION DU RESULTAT

	2009	2008
Résultat à affecter :		
résultat de l'exercice	-53.926,07	75.038,61
résultat reporté de l'exercice précédent	0,00	0,00
Prélèvements sur les fonds propres	0,00	0,00
Affectation aux fonds propres	53.926,07	-75.038,61
Résultat reporté	0,00	0,00
	0,00	0,00

#### PERSONNEL OCCUPE

	2009	2008
nombre des personnes occupées (exprimée en équivalent temps plein) dont la charge est supportée par la composante	2	1

**2.19**

**FORME JURIDIQUE, DENOMINATION SOCIALE ET SIEGE SOCIAL**

**A.S.B.L. GESTION ET ACTION LIBÉRALE DE BRUXELLES**, en abrégé **G.A.L.B.**  
Rue de Paris, 1  
1000 Bruxelles  
N.N. 460.026.458

**OBJET SOCIAL**

Article 3 des statuts:

*"L'association a pour objet :  
la gestion financière de la Régionale de Bruxelles du PRL;  
L'organisation, seule ou en collaboration, de toutes activités occasionnelles de nature à  
contribuer à ses ressources.  
Elle peut poser tous les actes se rapportant directement ou indirectement à son objet. Elle  
peut notamment prêter son concours et s'intéresser à toute activité similaire à son objet".*

**STATUTS ET MODIFICATIONS STATUTAIRES**

Date	Nature	Date du Moniteur Belge	N° de référence
	Constitution	06.02.1997	2132/97
11.12.2000	Modifications des statuts – Nominations - Démissions	22.02.2001	3361
27.05.2005	Nomin. Admin. – Mise en conf. statuts – changement dénom.	20.01.2006	17834
19.06.2006	Modifications des statuts – Nominations - Démissions	12.01.2007	07008787
18.09.2007	Modification de Présidence – Modification siège social – Démission	07.03.2008	08037503
01.07.2008	Modification représentant commissaire	06.10.2008	08158795

**COMPOSITION DU CONSEIL D'ADMINISTRATION**

Prénom et Nom	Profession	Adresse	Date nomination	Durée	Date et n° de référence Moniteur Belge
Françoise BERTIEAUX Présidente	Députée	Avenue de Tervuren, 28 1040 Bruxelles	18.09.2007	3 ans	07.03.2008 460.026.458
Eric van WEDDINGEN	Député	Avenue de Tervuren, 199 1150 Bruxelles	01.07.2009	3 ans	En cours
Albert DEMUYTER	Pensionné	Rue Paul Lauters, 66/12 1050 Bruxelles	01.07.2009	3 ans	En cours
Jacques DEGRYSE	Economiste	Av. de la Charmille, 16/14 1200 Bruxelles	01.07.2009	3 ans	En cours
Armand DE DECKER	Ministre	Av. de la Ferme Rose, 4 1180 Bruxelles	01.07.2009	3 ans	En cours
Willem DRAPS	Député	Av. de Salomé, 9 1150 Bruxelles	01.07.2009	3 ans	En cours
Claude ROBERT	Député	Dieweg, 60 1180 Bruxelles	01.07.2009	3 ans	En cours
Corinne DE PERMENTIER	Député	Avenue Minerve, 56 1190 Bruxelles	01.07.2009	3 ans	En cours
Jacques BROTCHE	Sénateur	Rue Groeselenberg, 121 1180 Bruxelles	01.07.2009	3 ans	En cours
Philippe MORMAL	Député	Avenue du Bois de la Cambre, 216 1050 Bruxelles	01.07.2009	3 ans	En cours

**2.19****ORGANE DE CONTROLE**

Nom	Adresse	Date nomination	Durée	Date et n° de référence Moniteur Belge
S.C.P.R.L. BUELENS, MATHAY, MATIS & Associates Reviseurs d'entreprises Représentée par Geneviève BUELENS	Boulevard Lambertmont, 430 Bte 3 1030 Bruxelles	01.07.2009	3 ans	En cours

**A.S.B.L. Gestion et Action Libérale de Bruxelles**

**COMPTES SYNTHETIQUES**

**BILAN**

	2009	2008
<b>ACTIF</b>		
Actifs immobilisés	24.260,14	26.971,23
Actifs circulants	306.691,06	342.712,52
<b>TOTAL ACTIF</b>	<b>330.951,20</b>	<b>369.683,75</b>
<b>PASSIF</b>		
Capitaux propres	318.619,01	363.306,54
Provisions et impôts différés	0,00	0,00
Dettes	12.332,19	6.377,21
<b>TOTAL PASSIF</b>	<b>330.951,20</b>	<b>369.683,75</b>

**COMPTE DE RESULTATS**

	2009	2008
Produits sur activités courantes	272.778,70	181.957,16
Charges sur activités courantes	-317.574,99	-137.762,59
<b>RESULTAT COURANT AVANT RESULTAT FINANCIER</b>	<b>-44.796,29</b>	<b>44.194,57</b>
Produits financiers	935,49	3.417,16
Charges financières	-1.490,67	-752,36
<b>RESULTAT COURANT AVANT RESULTAT EXCEPTIONNEL</b>	<b>-45.351,47</b>	<b>46.859,37</b>
Produits exceptionnels	676,77	52.439,44
Charges exceptionnelles	0,00	-19,67
<b>RESULTAT COURANT APRES RESULTAT EXCEPTIONNEL</b>	<b>-44.674,70</b>	<b>99.279,14</b>
Impôts sur le résultat	-12,83	-4,94
<b>RESULTAT DE L'EXERCICE (+/-)</b>	<b>-44.687,53</b>	<b>99.274,20</b>

**TABLEAU D'AFFECTATION DU RESULTAT**

	2009	2008
Résultat à affecter :		
résultat de l'exercice	-44.687,53	99.274,20
résultat reporté de l'exercice précédent	0,00	0,00
Prélèvements sur les fonds propres	0,00	0,00
Affectation aux fonds propres	44.687,53	-99.274,20
Résultat reporté	0,00	0,00
	0,00	0,00

**PERSONNEL OCCUPE**

	2009	2008
nombre des personnes occupées (exprimée en équivalent temps plein) dont la charge est supportée par la composante	0,5	0,5

**2.20****FORME JURIDIQUE, DENOMINATION SOCIALE ET SIEGE SOCIAL****A.S.B.L. ACTION LIBERALE LIÉGEOISE**, en abrégé A.L.L.

Vinâve d'Ile, 9

4000 Liège

N.N. 460.776.328

**OBJET SOCIAL**

Article 2 des statuts:

*" L'association a pour but premier la gestion financière de la fédération provinciale de Liège et des fédérations des arrondissements de Huy-Waremme, de Liège et de Verviers du Mouvement réformateur (MR)" .*

**STATUTS ET MODIFICATIONS STATUTAIRES**

Date	Nature	Date du Moniteur Belge	N° de référence
16.04.1997	Constitution	12.06.1997	9285/97
	Nominations	13.07.2000	16054
11.03.2004	Nominations	21.06.2004	0090560
20.12.2004	Modification des statuts	02.03.2005	0033696
16.03.2005	Démissions - Nominations	18.05.2007	07072095
10.04.2007	Nomination	18.05.2007	07072096
08.04.2008	Démissions - Nominations	17.07.2008	08119915
05.05.2009	Démissions - Nominations	05.06.2009	09078730

**COMPOSITION DU CONSEIL D'ADMINISTRATION**

Prénom et Nom	Profession	Adresse	Date nomination	Durée	Date et n° de référence Moniteur Belge
Claude ANCIEN	Député wallon Bourgmestre	Stinval, 35 4141 Louveigné	AG 20.12.2004 Pas renouvelé	4 ans	13.07.2000 n°16054
Daniel BACQUELAINE	Député Bourgmestre	Le Rosai, 11 4052 Beaufays	Renouvellement AG 05.05.2009	4 ans	05.06.2009 n°09078730
Pierrette CAHAY	Députée fédérale	Rue des Hauteurs, 6 4600 Richelle	Renouvellement AG 08.04.2008	4 ans	17.07.2008 N° 08119915
Caroline CASSART	Députée wallonne	Beemont, 7 4590 Ouffet	Renouvellement AG 05.05.2009	4 ans	05.06.2009 n°09078730
Ann CHEVALIER			Renouvellement AG 05.05.2009	4 ans	05.06.2009 n°09078730
Berni COLLAS	Sénateur	Losheimergraben, 12A 4760 Büllingen	Renouvellement AG 05.05.2009	4 ans	05.06.2009 n°09078730
Christine DEFRAIGNE	Député wallon	Avenue Blonden, 13 4000 Liège	Renouvellement AG 05.05.2009	4 ans	05.06.2009 n°09078730
Willy DEFLYS	Secrétaire de l'A.L.L.	Rue du Roi Albert, 365 4680 Oupeye	Renouvellement AG 05.05.2009	4 ans	05.06.2009 n°09078730
Robert DENIS	Député fédéral	Avenue Montbijou, 15 4960 Malmedy	Renouvellement AG 08.04.2008	4 ans	17.07.2008 N° 08119915



**2.20**

Philippe DODRIMONT	Conseiller provincial	Hameau de Stoqueu, 130 4920 Aywaille	Renouvellement AG 05.05.2009	4 ans	05.06.2009 n°09078730
Bernd GENTGES	Ministre commun. german.	Rosenweg, 26 4700 Eupen	Renouvellement AG 05.05.2009	4 ans	05.06.2009 n°09078730
Luc GUSTIN	Député fédéral	Rue du Crucifix, 2 4210 Oteppe	Renouvellement AG 05.05.2009	4 ans	05.06.2009 n°09078730
Olivier HAMAL	Député Permanent	Avenue C. de Gerlache, 68 4000 Liège	Renouvellement AG 05.05.2009	4 ans	05.06.2009 n°09078730
Katrin JADIN	Député Fédéral		Renouvellement AG 05.05.2009	4 ans	05.06.2009 n°09078730
Hervé JAMAR	Secrétaire d'Etat	Rue Albert 1er, 130 4280 Hamut	Renouvellement AG 05.05.2009	4 ans	05.06.2009 n°09078730
Pierre-Yves JEHOLET	Député wallon	Rue Albert Leclercq, 22 4652 Xhendelesse	Renouvellement AG 05.05.2009	4 ans	05.06.2009 n°09078730
Philippe LAUSIER	Trésorier de l'A.L.L.	Chemin du Bois Manant, 34 4052 Beaufays	Renouvellement AG 05.05.2009	4 ans	05.06.2009 n°09078730
Josée LEJEUNE	Députée	Rue Jean Borg, 144 4624 Romsée	Renouvellement AG 05.05.2009	4 ans	05.06.2009 n°09078730
Isabelle LISSENS	Députée wallonne	Rue du Mont Falise, 64 4500 Huy	Démission le 08.04.2008		17.07.2008 N° 08119915
Jean-Claude MEURENS	Député Wallon		AG 08.04.2008	4 ans	17.07.2008 N° 08119915
Philippe MONFILS	Sénateur	Rue du Vieux Mayeur, 42 4000 Liège	Renouvellement AG 05.05.2009	4 ans	05.06.2009 n°09078730
Pierre MOSON	Président fédé Verviers	Avenue Florent Becker, 40 4802 Heusy	AG 20.12.2004 Pas renouvelé	4 ans	02.03.2005 n° 33696
Marcel NEVEN	Député Wallon Bourgmestre	Parc du Tilleul, 46 4601 Argenteau	Renouvellement AG 05.05.2009	4 ans	05.06.2009 n°09078730
Luc PAQUE	Sénateur	Rue des Quatre Vents, 10 4280 Trognée	Démission le 08.04.2008		17.07.2008 N° 08119915
Georges PIRE	Député permanent	Rue de la Résistance, 12 4500 Huy	Renouvellement AG 05.05.2009	4 ans	05.06.2009 n°09078730
Didier REYNDERS	Ministre	En Jonuelle, 27 4000 Liège	Renouvellement AG 05.05.2009	4 ans	05.06.2009 n°09078730
Ferdel SCHRÖDER	Député Commun. Germ.	Kehrweg, 11A 4700 Eupen	Renouvellement AG 05.05.2009	4 ans	05.06.2009 n°09078730
Lucien VANDERMEULEN	Retraité	Rue de Bovenister, 9 4350 Remicourt	Renouvellement AG 05.05.2009	4 ans	05.06.2009 n°09078730
Isabelle WEYKMANS	Ministre	Hookstrasse, 42 4700 Eupen	Renouvellement AG 05.05.2009	4 ans	05.06.2009 n°09078730

**ORGANE DE CONTROLE**

Nom	Adresse	Date nomination	Durée	Date et n° de référence Moniteur Belge
S.C.P.R.L. BUELENS, MATHAY, MATIS & Associates Représentée par Geneviève BUELENS	Boulevard Lambertmont, 430 Bte 3 1030 Bruxelles	Renouvellement AG 05.05.2009	3 ans	05.06.2009 n°09078730

## A.S.B.L. Action Libérale Liégeoise

### COMPTES SYNTHETIQUES

#### BILAN

	2009	2008
<b>ACTIF</b>		
Actifs immobilisés	16.172,03	14.845,06
Actifs circulants	245.725,49	237.009,19
<b>TOTAL ACTIF</b>	<b>261.897,52</b>	<b>251.854,25</b>
<b>PASSIF</b>		
Capitaux propres	152.488,04	149.453,06
Provisions et impôts différés	80.000,00	80.000,00
Dettes	29.409,48	22.401,19
<b>TOTAL PASSIF</b>	<b>261.897,52</b>	<b>251.854,25</b>

#### COMPTE DE RESULTATS

	2009	2008
Produits sur activités courantes	184.001,91	185.696,18
Charges sur activités courantes	-160.216,41	-183.705,60
<b>RESULTAT COURANT AVANT RESULTAT FINANCIER</b>	<b>23.785,50</b>	<b>1.990,58</b>
Produits financiers	536,84	561,50
Charges financières	-20.994,18	-480,91
<b>RESULTAT COURANT AVANT RESULTAT EXCEPTIONNEL</b>	<b>3.328,16</b>	<b>2.071,17</b>
Produits exceptionnels	1.024,18	41.862,21
Charges exceptionnelles	-1.257,05	0,00
<b>RESULTAT COURANT APRES RESULTAT EXCEPTIONNEL</b>	<b>3.095,29</b>	<b>43.933,38</b>
Impôts sur le résultat	-60,31	-84,04
<b>RESULTAT DE L'EXERCICE (+/-)</b>	<b>3.034,98</b>	<b>43.849,34</b>

#### TABLEAU D'AFFECTATION DU RESULTAT

	2009	2008
Résultat à affecter :		
résultat de l'exercice	3.034,98	43.849,34
résultat reporté de l'exercice précédent	0,00	0,00
Prélèvements sur les fonds propres	0,00	0,00
Affectation aux fonds propres	0,00	-43.849,34
Résultat reporté	-3.034,98	0,00
	<b>0,00</b>	<b>0,00</b>

#### PERSONNEL OCCUPE

	2009	2008
nombre des personnes occupées (exprimée en équivalent temps plein) dont la charge est supportée par la composante	0	0

**2.21**

**FORME JURIDIQUE, DENOMINATION SOCIALE ET SIEGE SOCIAL**

A.S.B.L. ACTION LIBERALE PROVINCE DU HAINAUT, en abrégé A.L.P.H.  
Bd Charles Quint 5bis  
7000 Mons  
N.N. 475.108.077

**OBJET SOCIAL**

Article 3 des statuts:

*"L'association a pour objet la gestion financière de la Fédération provinciale PRL du Hainaut. Elle peut poser tous les actes se rapportant directement ou indirectement à son objet et organiser, seule ou en collaboration, diverses activités en conformité avec les dispositions légales et les statuts de la Fédération précitée".*

**STATUTS ET MODIFICATIONS STATUTAIRES**

Date	Nature	Date du Moniteur Belge	N° de référence
24.03.2001	Statuts	07.12.2001	012431
21.12.2004	Modification du CA et transfert siège social	25.01.2005	0021134
29.09.2005	Modification des statuts	08.12.2005	0184668

**COMPOSITION DU CONSEIL D'ADMINISTRATION**

Prénom et Nom	Profession	Adresse	Date nomination	Durée	Date et n° de référence Moniteur Belge
Olivier CHASTEL		Rue de Longtry, 2/b 6032 Charleroi	AG 16.06.2008		02.12.2008 N°0187146
Philippe KNAEPEN		Chaussée de Nivelles 603 6238 Buzet	AG 16.06.2008		02.12.2008 N°0187146
Jacqueline GALANT		Rue de Sirault 4 7050 Herchies	AG 16.06.2008		02.12.2008 N°0187146
Jean-Luc CRUCKE		Rue Delbart, 2 7910 Anvaing	AG 16.06.2008		02.12.2008 N°0187146
Jean-Jo DELFERRIERE		Avenue des Cerisiers, 41 7060 Soignies	AG 16.06.2008	4 ans	02.12.2008 N°0187146
Jean-Marc LECOCQ		Rue d'Havré, 117 7000 Mons	AG 16.06.2008	4 ans	02.12.2008 N°0187146
Olivier DESTREBECQ		Rue A Warocqué 50 7100 La Louvière	AG 16.06.2008	4 ans	02.12.2008 N°0187146
Jean-Jacques FLAHAUT		Rue Emile Heuchon 8 bt 1 7090 Braine le Compte	AG 16.06.2008	4 ans	02.12.2008 N°0187146
Yves BINON		Gillemont 32 6120 Ham s/ Heure	AG 16.06.2008	4 ans	02.12.2008 N°0187146
Line DE MECHELEER		Grand Rue d'Acraan 14 7864 Deux Acren	AG 16.06.2008	4 ans	02.12.2008 N°0187146

**2.21**

Prénom et Nom	Profession	Adresse	Date nomination	Durée	Date et n° de référence Moniteur Belge
Philippe BRACAVAL		Rue Roger Salengro 33 7700 Mouscron	AG 16.06.2008	4 ans	02.12.2008 N°0187146
Denis DUCARME		Rue de la Coopérative, 1 6590 Momignies	AG 16.06.2008	4 ans	02.12.2008 N°0187146
Marie-Christine MARGHEM		Rue Beyaert, 33 7500 Tournai	AG 16.06.2008	4 ans	02.12.2008 N°0187146
Marie-Hélène CROMBE		Rue Louvière, 81A 7530 Gaurain-Ramecroix	AG 16.06.2008	4 ans	02.12.2008 N°0187146
Florine PARY-MILLE		Drève des Margherites, 73 7850 Tournai	AG 16.06.2008	4 ans	02.12.2008 N°0187146
Richard MILLER		Place des Martyrs, 6 bte 14 7000 Mons	AG 16.06.2008	4 ans	02.12.2008 N°0187146
Chantal BERTOUILLE		Rue des Canons, 39 7780 Comines	AG 16.06.2008	4 ans	02.12.2008 N°0187146
Véronique CORNET		Rue Désiré Quenne, 10 6100 Montigny le Tilleul	AG 16.06.2008	4 ans	02.12.2008 N°0187146
Philippe FONTAINE		Rue de Jolimont, 31 7170 La Hestre	AG 16.06.2008	4 ans	02.12.2008 N°0187146
Gérard MOORTGAT		Rue du Pire 56 7090 Braine le Comte	AG 16.06.2008	4 ans	02.12.2008 N°0187146

**ORGANE DE CONTROLE**

Nom	Adresse	Date nomination	Durée	Date et n° de référence Moniteur Belge
S.C.P.R.L. BUELENS, MATHAY, MATIS & Associates Reviseurs d'entreprises Représentée par Geneviève BUELENS	Boulevard Lambermont, 430 Bte 3 1030 Bruxelles	AG 16.06.2008	3 ans	02.12.2008 N°0187146

**ASBL ACTION LIBERALE PROVINCE DU HAINAUT**

**COMPTES SYNTHETIQUES**

**BILAN**

	2009	2008
<b>ACTIF</b>		
Actifs immobilisés	10.162,66	9.900,05
Actifs circulants	138.970,97	68.177,02
<b>TOTAL ACTIF</b>	<b>149.133,63</b>	<b>78.077,07</b>
<b>PASSIF</b>		
Capitaux propres	132.776,04	68.429,85
Provisions et impôts différés	0,00	0,00
Dettes	16.357,59	9.646,22
<b>TOTAL PASSIF</b>	<b>149.133,63</b>	<b>78.076,07</b>

**COMPTE DE RESULTATS**

	2009	2008
Produits sur activités courantes	257.592,61	255.257,50
Charges sur activités courantes	-318.209,87	-209.920,50
<b>RESULTAT COURANT AVANT RESULTAT FINANCIER</b>	<b>-60.617,26</b>	<b>45.337,00</b>
Produits financiers	2.148,16	493,44
Charges financières	-431,97	-230,70
<b>RESULTAT COURANT AVANT RESULTAT EXCEPTIONNEL</b>	<b>-58.901,07</b>	<b>45.599,74</b>
Produits exceptionnels	123.641,05	922,45
Charges exceptionnelles	-82,21	0,00
<b>RESULTAT COURANT APRES RESULTAT EXCEPTIONNEL</b>	<b>64.657,77</b>	<b>46.522,19</b>
Impôts sur le résultat	-311,58	0,00
<b>RESULTAT DE L'EXERCICE (+/-)</b>	<b>64.346,19</b>	<b>46.522,19</b>

**TABLEAU D'AFFECTION DU RESULTAT**

	2009	2008
Résultat à affecter :		
résultat de l'exercice	64.346,19	46.522,19
résultat reporté de l'exercice précédent	0,00	0,00
Prélèvements sur les fonds propres	0,00	0,00
Affectation aux fonds propres	-64.346,19	-46.522,19
Résultat reporté	0,00	0,00
	0,00	0,00

**PERSONNEL OCCUPE**

	2009	2008
nombre des personnes occupées (exprimée en équivalent temps plein) dont la charge est supportée par la composante	1	1

**2.22****FORME JURIDIQUE, DENOMINATION SOCIALE ET SIEGE SOCIAL**

A.S.B.L. ACTION REFORMATRICE PROVINCE DE LUXEMBOURG, en abrégé  
A.R.P.L.  
Rue Dupont, 14  
6900 Marche-en-Famenne  
N.N. 467.254.839

**OBJET SOCIAL**

Article 3 des statuts:

*"L'association a pour but premier la gestion financière de la Fédération provinciale MR du Luxembourg. Elle peut organiser, seule ou en collaboration, diverses activités en conformité avec les dispositions légales et les statuts de la Fédération précitée".*

**STATUTS ET MODIFICATIONS STATUTAIRES**

Date	Nature	Date du Moniteur Belge	N° de référence
09.01.1999	Constitution	11.11.1999	14696/99
22.01.2005	Dém. et nom. Admin. – Mandat com. – chgt dénom. – Nveaux statuts	01.07.2005	05094399

**COMPOSITION DU CONSEIL D'ADMINISTRATION**

Prénom et Nom	Profession	Adresse	Date nomination	Durée	Date et n° de référence Moniteur Belge
TILMANS Dominique	Sénateur - Chef de Groupe	Pachy Lamkin, 40 a 6920 - WELLIN	11.03.2009	4 ans	2009.05.05 N° 0063753
COLLARD Philippe	Député fédéral	Rue des Remparts, 54 6600 - BASTOGNE	11.03.2009	4 ans	2009.05.05 N° 0063753
DARDENNE Jean-Pierre	Bourgmestre	Chemin de Soeret, 5 6980 - LA ROCHE	11.03.2009	4 ans	2009.05.05 N° 0063753
GOMAND Marcel	Retraité	Pierre St-Hubert, 15 6900 - MARCHE	11.03.2009	4 ans	2009.05.05 N° 0063753
GONDON Georges	Informaticien	Rue du Sart Macré, 14 6742 - CHANTEMELLE	11.03.2009	4 ans	2009.05.05 N° 0063753
LECOMTE Carine	Député fédéral	Impasse du Musée, 11 6700 - ARLON	11.03.2009	4 ans	2009.05.05 N° 0063753
MATHIEU Gérard	Conseiller provincial	Rue de la Libération, 30 6720 - HABAY-LA-NEUVE	11.03.2009	4 ans	2009.05.05 N° 0063753
PIEDBOEUF Benoît	Conseiller provincial - Chef de Groupe	Rue de la Brassine, 221 6730 - BELLEFONTAINE	11.03.2009	4 ans	2009.05.05 N° 0063753
RAULIN Jean	Professeur	Rue des Champs Bouton, 10 6760 - VIRTON	11.03.2009	4 ans	2009.05.05 N° 0063753

**ORGANE DE CONTROLE**

Nom	Adresse	Date nomination	Durée	Date et n° de référence Moniteur Belge
SCPRL BUELENS, MATHAY, MATIS & ASSOCIATES <sup>o</sup> Reviseurs d'entreprises Représentée par Geneviève BUELENS	Boulevard Lambermont, 430 Bte 3 1030 Bruxelles	AG 11.03.2009	3 ans	2009.05.05 N° 0063753

MR/FEDERATIONS MR/ARPL/fiche juridique 2009.doc

Mise à jour 1.

**A.S.B.L. Action Réformatrice Province de Luxembourg**

**COMPTES SYNTHETIQUES**

**BILAN**

	2009	2008
<b>ACTIF</b>		
Actifs immobilisés	0,00	0,00
Actifs circulants	97.144,30	100.990,94
<b>TOTAL ACTIF</b>	<b>97.144,30</b>	<b>100.990,94</b>
<b>PASSIF</b>		
Capitaux propres	82.465,81	93.746,95
Provisions et impôts différés	0,00	0,00
Dettes	14.678,49	7.243,99
<b>TOTAL PASSIF</b>	<b>97.144,30</b>	<b>100.990,94</b>

**COMPTE DE RESULTATS**

	2009	2008
Produits sur activités courantes	106.946,80	87.227,36
Charges sur activités courantes	-116.927,85	-79.625,00
<b>RESULTAT COURANT AVANT RESULTAT FINANCIER</b>	<b>-9.981,05</b>	<b>7.602,36</b>
Produits financiers	531,89	1.311,18
Charges financières	-1.831,98	-5.609,70
<b>RESULTAT COURANT AVANT RESULTAT EXCEPTIONNEL</b>	<b>-11.281,14</b>	<b>3.303,84</b>
Produits exceptionnels	0,00	38.723,22
Charges exceptionnelles	0,00	-3.360,00
<b>RESULTAT COURANT APRES RESULTAT EXCEPTIONNEL</b>	<b>-11.281,14</b>	<b>38.667,06</b>
Impôts sur le résultat	0,00	-196,67
<b>RESULTAT DE L'EXERCICE (+/-)</b>	<b>-11.281,14</b>	<b>38.470,39</b>

**TABLEAU D'AFFECTATION DU RESULTAT**

	2009	2008
Résultat à affecter :		
résultat de l'exercice	-11.281,14	38.470,39
résultat reporté de l'exercice précédent	0,00	0,00
Prélèvements sur les fonds propres	0,00	0,00
Affectation aux fonds propres	11.281,14	-38.470,39
Résultat reporté	0,00	0,00
	0,00	0,00

**PERSONNEL OCCUPE**

	2009	2008
nombre des personnes occupées (exprimée en équivalent temps plein) dont la charge est supportée par la composante	1	1

**2.23****FORME JURIDIQUE, DENOMINATION SOCIALE ET SIEGE SOCIAL**

**A.S.B.L. SOLIDARITÉ BRUXELLOISE ET FRANCOPHONE**, en abrégé S.B.F.  
Chaussée de Charleroi, 127  
1060 Bruxelles  
NN: 432.440.252

**OBJET SOCIAL**

Article 3 des statuts:

*"L'asbl "Solidarité bruxelloise et francophone" a pour objet de recueillir, en dehors de tout esprit de lucre, des fonds destinés à soutenir l'action du "Front Démocratique des Bruxellois Francophones" et d'organiser toute activité ayant cet objet".*

**STATUTS ET MODIFICATIONS STATUTAIRES**

Date	Nature	Date du Moniteur Belge	N° de référence
30.06.1986	Constitution	27.11.1986	30840/86
11.07.1988	Modification	29.09.1988	13719
07.07.1997	Modification	30.10.1997	17665
15.11.2004	Modifications statuts – Nomination	11.05.2005	05.067298

**COMPOSITION DU CONSEIL D'ADMINISTRATION**

Prénom et Nom	Profession	Adresse	Date nomination	Durée	Date et n° de référence Moniteur Belge
Olivier MAINGAIN	Député fédéral	Avenue de Broqueville 136 1200 Bruxelles	AG 25.06.2007	3 ans	20.08.2007 07123102
Caroline PERSOONS	Députée régionale	Avenue Mostinck 52 1150 Bruxelles	AG 25.06.2007	3 ans	20.08.2007 07123102
Michel COLSON	Directeur	Rue des Bégonias 61 1170 Bruxelles	AG 25.06.2007	3 ans	20.08.2007 07123102
Claude DESMET	Sénateur	Rue de l'Aulne 43 1180 Bruxelles	AG 25.06.2007	3 ans	20.08.2007 07123102
Christophe TSAS	Employé	Avenue de la Chenaie, 36A 1180 Bruxelles	AG 25.06.2007	3 ans	20.08.2007 07123102

**ORGANE DE CONTROLE**

Nom	Adresse	Date nomination	Durée	Date et n° de référence Moniteur Belge
Marie-Luce JACQUES	Chemin de Messe, 14 1472 Vieux-Genappe	AG	3 ans	En cours



**A.S.B.L. Solidarité Bruxelloise et Francophone**

**COMPTES SYNTHETIQUES**

**BILAN**

	2009	2008
<b>ACTIF</b>		
Actifs immobilisés	15.127,68	22.691,53
Actifs circulants	170.015,30	130.081,54
<b>TOTAL ACTIF</b>	<b>185.142,98</b>	<b>152.773,07</b>
<b>PASSIF</b>		
Capitaux propres	64.188,60	33.738,57
Provisions et impôts différés	0,00	0,00
Dettes	120.954,38	119.034,50
<b>TOTAL PASSIF</b>	<b>185.142,98</b>	<b>152.773,07</b>

**COMPTE DE RESULTATS**

	2009	2008
Produits sur activités courantes	166.957,71	133.365,87
Charges sur activités courantes	-136.257,28	-123.534,10
<b>RESULTAT COURANT AVANT RESULTAT FINANCIER</b>	<b>30.700,43</b>	<b>9.831,77</b>
Produits financiers	1.120,24	4.501,83
Charges financières	-1.370,64	-1.001,86
<b>RESULTAT COURANT AVANT RESULTAT EXCEPTIONNEL</b>	<b>30.450,03</b>	<b>13.331,74</b>
Produits exceptionnels	0,00	0,00
Charges exceptionnelles	0,00	0,00
<b>RESULTAT COURANT APRES RESULTAT EXCEPTIONNEL</b>	<b>30.450,03</b>	<b>13.331,74</b>
Impôts sur le résultat	0,00	-397,79
<b>RESULTAT DE L'EXERCICE (+/-)</b>	<b>30.450,03</b>	<b>12.933,95</b>

**TABLEAU D'AFFECTATION DU RESULTAT**

	2009	2008
Résultat à affecter :		
résultat de l'exercice	30.450,03	12.933,95
résultat reporté de l'exercice précédent	0,00	0,00
Prélèvements sur les fonds propres	0,00	0,00
Affectation aux fonds propres	-30.450,03	-12.933,95
Résultat reporté	0,00	0,00
	0,00	0,00

**PERSONNEL OCCUPE**

	2009	2008
nombre des personnes occupées (exprimée en équivalent temps plein) dont la charge est supportée par la composante	0	0



### **3. COMPTES ANNUELS CONSOLIDES**



**COMPTES CONSOLIDES DU MR au 31.12.2009****Comptes annuels au 31.12.2009****1.BILAN****ACTIF**

	Exercice 2009	Exercice 2008
<b>ACTIFS IMMOBILISES</b>	<b>9.150.015,24</b>	<b>9.670.362,13</b>
<b>I. FRAIS D'ETABLISSEMENT (ANNEXE I)</b>	0,00	0,00
<b>II. IMMOBILISATIONS INCORPORELLES (ANNEXE II)</b>	14.374,49	1.250,40
<b>III. IMMOBILISATIONS CORPORELLES (ANNEXE III)</b>		
A. Terrains et constructions	7.275.712,38	7.712.976,83
B. Installation, machines, outillage	7.320,16	5.296,96
C. Mobilier et matériel roulant	306.261,27	396.676,11
D. Location-financement et droits similaires	739,10	376,28
E. Autres immobilisations corporelles	40.740,63	39.606,49
F. Immobilisations en cours et acomptes versés	0,00	0,00
<b>IV. IMMOBILISATIONS FINANCIERES (ANNEXE IV)</b>	1.504.867,21	1.514.179,06
<b>ACTIFS CIRCULANTS</b>	<b>4.753.150,26</b>	<b>5.693.892,48</b>
<b>V. CREANCES A PLUS D'UN AN</b>		
A. Créances sur activités courantes	0,00	0,00
B. Autres créances	0,00	149,45
<b>VI. STOCKS ET COMMANDES EN COURS D'EXECUTION</b>	0,00	0,00
<b>VII. CREANCES A UN AN AU PLUS</b>	0,00	0,00
A. Créances sur activités courantes	64.621,19	97.103,75
B. Autres créances	544.482,87	766.225,00
<b>VIII. PLACEMENTS DE TRESORERIE</b>	1.393.137,40	2.683.453,92
<b>IX. VALEURS DISPONIBLES</b>	2.659.211,28	2.052.143,73
<b>X. COMPTES DE REGULARISATION</b>	91.697,52	94.816,63
<b>TOTAL DE L'ACTIF</b>	<b>13.903.165,50</b>	<b>15.364.254,61</b>

**COMPTES CONSOLIDES DU MR au 31.12.2009**

<b>PASSIF</b>		<b>Exercice 2009</b>	<b>Exercice 2008</b>
<b>CAPITAUX PROPRES</b>		<b>8.009.520,47</b>	<b>7.967.408,16</b>
<b>. FONDS SOCIAL ET RESERVES</b>		8.001.090,09	7.964.639,16
<b>I.PLUS-VALUES DE REEVALUATION</b>		0,00	0,00
<b>II.RESULTAT REPORTE</b>			
Boni reporté	(+)	0,00	0,00
Mali reporté (-)	(-)	0,00	0,00
<b>V.SUBSIDES EN CAPITAL</b>		8.430,38	2.769,00
<b>PROVISIONS ET IMPOTS DIFFERES</b>		<b>1.186.762,73</b>	<b>2.425.762,73</b>
<b>V.A. PROVISIONS POUR RISQUES ET CHARGES (ANNEXE V)</b>			
A. Provisions pour propagande électorale		944.000,00	2.133.000,00
B. Provisions pour pensions et obligations similaires		0,00	0,00
C. Provisions pour grosses réparations et gros entretiens		49.578,70	49.578,70
D. Provisions pour autres risques et charges		193.184,03	243.184,03
<b>V.B.IMPOTS DIFFERES</b>		0,00	0,00
<b>DETTES</b>		<b>4.706.882,30</b>	<b>4.971.083,72</b>
<b>VI. DETTES A PLUS D'UN AN</b>			
A. Dettes financières			
1. Etablissements de crédit		3.551.934,55	3.928.639,57
2. Dettes de location-financement et assimilées		0,00	0,00
3. Autres emprunts		0,00	0,00
B. Dettes sur activités courantes		0,00	0,00
C. Autres dettes		4.124,65	4.124,65
<b>VII. DETTES A UN AN AU PLUS</b>			
A. Dettes à plus d'un an échéant dans l'année		278.479,40	348.333,57
B. Dettes financières			
1. Etablissements de crédit		0,00	6,54
2. Autres emprunts		0,00	0,00
C. Dettes sur activités courantes		497.419,35	365.041,88
D. Dettes fiscales, salariales et sociales			
1. Impôts		13.869,89	59.155,76
2. Rémunérations et charges sociales		151.988,17	127.301,07
E. Autres dettes		91.847,73	47.769,94
<b>VIII. COMPTES DE REGULARISATION</b>		117.218,56	90.710,74
<b>TOTAL DU PASSIF</b>		<b>13.903.165,50</b>	<b>15.364.254,61</b>

**COMPTES CONSOLIDES DU MR au 31.12.2009****2. COMPTE DE RESULTATS****I. PRODUITS SUR ACTIVITES COURANTES**

	Exercice 2009	Exercice 2008
<b>I. PRODUITS SUR ACTIVITES COURANTES</b>	<b>10.184.746,62</b>	<b>10.064.259,19</b>
A. Contributions publiques belges (Annexe VI)	8.018.003,54	7.898.769,73
B. Autres contributions		
0. Entités liées consolidées	0,00	0,00
1. Entités liées non consolidées	25.000,03	25.000,00
2. Mandataires	517.967,92	413.490,66
3. Autres (annexe VII)	13.450,00	75.528,00
C. Cotisations des membres (Annexe VIII)	430.362,59	462.120,86
D. Revenus du patrimoine immobilier	15.748,96	23.122,32
E. Recettes de manifestations, de publications et de publicité	246.518,53	263.200,79
F. Dons, donations ou legs de personnes physiques	5.865,49	3.799,41
G. Produits divers (annexe IX)	911.829,56	899.227,42

**II. CHARGES SUR ACTIVITES COURANTES**

	Exercice 2009	Exercice 2008
<b>II. CHARGES SUR ACTIVITES COURANTES</b>	<b>10.221.686,47</b>	<b>8.777.295,45</b>
A 1. Approvisionnements et commandes en cours		
1. Achats	19.011,92	75.238,46
2. Variation de stock et de travaux en cours	0,00	0,00
A 2. Dotations		
0. Entités liées consolidées	0,00	0,00
1. Entités liées non consolidées	450.316,38	452.891,51
2. Mandataires	27.511,21	41.275,29
3. Autres (annexe X)	34.557,28	26.908,63
B. Services et biens divers		
1. Charges relatives aux bâtiments	498.421,16	436.117,40
2. Charges de fonctionnement administratif	2.861.297,00	2.556.663,11
3. Charges de publications	146.060,78	141.725,86
4. Charges de publicité, de propagande, d'assemblées, y compris les charges électorales (annexe XI)	4.063.724,24	1.316.127,32
5. Charges diverses	199.928,71	181.811,32
C. Charges de personnel (annexe XII)	2.490.283,37	1.844.783,32
D. Amortissements et réductions de valeur sur frais d'établissement, sur immobilisations incorporelles et corporelles	619.264,22	642.397,60
E. Réductions de valeurs sur stocks et sur créances sur activités courantes	-4.820,64	0,00
F. Provisions pour risques et charges (Dotation +, utilisation -, reprises -)	-1.239.000,00	986.500,00
G. Autres charges sur activités courantes	55.130,84	74.855,63
H. Charges portées à l'actif (annexes I, II et XI) (-)	0,00	0,00

**III. RESULTAT COURANT AVANT RESULTAT FINANCIER**

<b>III. RESULTAT COURANT AVANT RESULTAT FINANCIER</b>	<b>-36.939,85</b>	<b>1.286.963,74</b>
---	-------------------	---------------------

**COMPTES CONSOLIDES DU MR au 31.12.2009****2. COMPTE DE RESULTATS (suite)**

	Exercice 2009	Exercice 2008
<b>V. PRODUITS FINANCIERS</b>	<b>51.650,72</b>	<b>63.130,03</b>
A. Produits des immobilisations financières	0,00	0,00
B. Produits des actifs circulants	45.206,72	57.887,40
C. Autres produits financiers	6.444,00	5.242,63
<b>V. CHARGES FINANCIERES</b>	<b>237.208,23</b>	<b>193.776,72</b>
A. Charges des dettes	206.796,09	220.431,25
B. Réductions de valeurs sur actifs circulants autres que ceux visés sub II E	22.189,23	5.756,38
C. Autres charges financières	8.222,91	-32.410,91
<b>VI. RESULTAT COURANT APRES RESULTAT FINANCIER</b>	<b>-222.497,36</b>	<b>1.156.317,05</b>
<b>VII. PRODUITS EXCEPTIONNELS (annexe XIII)</b>	<b>265.146,29</b>	<b>142.443,19</b>
<b>VIII. CHARGES EXCEPTIONNELLES (annexe XIV)</b>	<b>2.258,24</b>	<b>58.293,95</b>
<b>IX. IMPOTS SUR LE RESULTAT (+) (-)</b>	<b>2.232,38</b>	<b>2.807,55</b>
<b>X. RESULTAT DE L'EXERCICE</b>		
A. Boni de l'exercice	(+) <b>38.158,31</b>	<b>1.237.658,74</b>
B. Mali de l'exercice (-)	(-) <b>0,00</b>	<b>0,00</b>

**Evolution du patrimoine consolidé**

	Au terme de l'exercice antérieur	Affectations	Prélèvement	Au terme de l'exercice
A. Fonds social et réserves	7.964.639,16	38.158,31	0,00	8.002.797,47
B. Distribution des fonds propres (1)	0,00	0,00	-1.707,38	-1.707,38
C. Résultat reporté				
1. boni reporté	(+) 0,00	0,00	0,00	0,00
2. mali reporté (-)	(-) 0,00	0,00	0,00	0,00
D. Nouvelle entité dans le périmètre	0,00			0,00
<b>Patrimoine consolidé</b>	<b>7.964.639,16</b>	<b>38.158,31</b>	<b>-1.707,38</b>	<b>8.001.090,09</b>

(1) Il s'agit de distribution de fonds propres de la part d'une composante en liquidation et qui a distribué son avoir social avant le 31 décembre de l'année.



**COMPTES CONSOLIDES DU MR au 31.12.2009****3. ANNEXE****I. Etat des frais d'établissement**

a) Valeur comptable nette au terme  
de l'exercice précédent

b) mutations de l'exercice  
- frais de l'exercice  
- amortissements (-)  
- autres (+) (-)

Valeur comptable nette au terme de  
de l'exercice (a-b)

Frais d'établissement	Frais de restructuration	Total
0,00	0,00	0,00
0,00	0,00	0,00
0,00	0,00	0,00
0,00	0,00	0,00
0,00	0,00	0,00

**COMPTES CONSOLIDES DU MR au 31.12.2009****I. Etat des immobilisations incorporelles****a) Valeur d'acquisition**

Au terme de l'exercice précédent  
 Mutations de l'exercice  
 - Acquisitions , y compris la  
 production immobilisée et  
 autres activations  
 - Cessions et désaffectations (-)  
 - Transferts d'une rubrique à  
 l'autre (+) (-)

Au terme de l'exercice

Charges électorales portées à l'actif	Autres immobilisations incorporelles	Total
0,00	30.059,01	30.059,01
0,00	17.720,45	17.720,45
0,00	0,00	0,00
0,00	0,00	0,00
<b>0,00</b>	<b>47.779,46</b>	<b>47.779,46</b>

**c) Amort. et réductions de valeur**

Au terme de l'exercice précédent  
 Mutations de l'exercice  
 - Actés  
 - Repris car excédentaires (-)  
 - Acquis de tiers  
 - Annulés à la suite de cessions et  
 désaffectations (-)  
 - Transférés d'une rubrique à  
 l'autre (+) (-)

Au terme de l'exercice

0,00	28.808,61	28.808,61
0,00	4.596,36	4.596,36
0,00	0,00	0,00
0,00	0,00	0,00
0,00	0,00	0,00
0,00	0,00	0,00
<b>0,00</b>	<b>33.404,97</b>	<b>33.404,97</b>

d) Valeur comptable nette au terme de  
 de l'exercice (a-c)

<b>0,00</b>	<b>14.374,49</b>	<b>14.374,49</b>
-------------	------------------	------------------

**COMPTES CONSOLIDES DU MR au 31.12.2009**

**III. Etat des immobilisations corporelles  
(1ère partie)**

**a) Valeur d'acquisition**

Au terme de l'exercice précédent  
Mutations de l'exercice  
- Acquisitions , y compris la  
production immobilisée  
- Cessions et désaffectations (-)  
- Transferts d'une rubrique à  
l'autre (+) (-)

	Terrains et constructions	Installations machines et outillage	Mobilier et matériel roulant
Au terme de l'exercice précédent	9.669.900,10	140.657,57	1.758.456,38
Mutations de l'exercice			
- Acquisitions , y compris la production immobilisée	0,00	5.200,69	135.455,20
- Cessions et désaffectations (-)	-225.974,74	0,00	-62.331,23
- Transferts d'une rubrique à l'autre (+) (-)	0,00	0,00	0,00
<b>Au terme de l'exercice</b>	<b>9.443.925,36</b>	<b>145.858,26</b>	<b>1.831.580,35</b>

Au terme de l'exercice

**b) Plus-values**

Au terme de l'exercice précédent  
Mutations de l'exercice  
- Actées  
- Acquises de tiers  
- Annulées (-)  
- Transférées d'une rubrique à  
l'autre (+) (-)

	Terrains et constructions	Installations machines et outillage	Mobilier et matériel roulant
Au terme de l'exercice précédent	0,00	0,00	0,00
Mutations de l'exercice			
- Actées	0,00	0,00	0,00
- Acquises de tiers	0,00	0,00	0,00
- Annulées (-)	0,00	0,00	0,00
- Transférées d'une rubrique à l'autre (+) (-)	0,00	0,00	0,00
<b>Au terme de l'exercice</b>	<b>0,00</b>	<b>0,00</b>	<b>0,00</b>

Au terme de l'exercice

**c) Amort. et réductions de valeur**

Au terme de l'exercice précédent  
Mutations de l'exercice  
- Actés  
- Repris car excédentaires (-)  
- Acquis de tiers  
- Annulés à la suite de cessions et désaffectations (-)  
- Transférés d'une rubrique à  
l'autre (+) (-)

	Terrains et constructions	Installations machines et outillage	Mobilier et matériel roulant
Au terme de l'exercice précédent	1.956.923,27	135.360,61	1.361.780,27
Mutations de l'exercice			
- Actés	376.982,41	3.177,49	221.914,34
- Repris car excédentaires (-)	0,00	0,00	0,00
- Acquis de tiers	0,00	0,00	0,00
- Annulés à la suite de cessions et désaffectations (-)	-165.692,70	0,00	-58.375,53
- Transférés d'une rubrique à l'autre (+) (-)	0,00	0,00	0,00
<b>Au terme de l'exercice</b>	<b>2.168.212,98</b>	<b>138.538,10</b>	<b>1.525.319,08</b>

Au terme de l'exercice

d) Valeur comptable nette au terme de  
de l'exercice (a+b-c)

	<b>7.275.712,38</b>	<b>7.320,16</b>	<b>306.261,27</b>
--	---------------------	-----------------	-------------------

**COMPTES CONSOLIDES DU MR au 31.12.2009****III. Etat des immobilisations corporelles**

(2 ème partie)

**a) Valeur d'acquisition**

Au terme de l'exercice précédent  
 Mutation de l'exercice  
 - Acquisitions , y compris la production immobilisée  
 - Cessions et désaffectations (-)  
 - Transferts d'une rubrique à l'autre (+) (-)

Au terme de l'exercice

Location-financement et droits similaires	Autres immobilisations corporelles	Immobilisations encours et acomptes versés
6.667,65	76.451,94	0,00
610,32	13.480,26	0,00
0,00	0,00	0,00
0,00	0,00	0,00
<b>7.277,97</b>	<b>89.932,20</b>	<b>0,00</b>

**b) Plus-values**

Au terme de l'exercice précédent  
 Mutations de l'exercice  
 - Actées  
 - Acquis de tiers  
 - Annulées (-)  
 - Transférées d'une rubrique à l'autre (+) (-)

Au terme de l'exercice

0,00	0,00	0,00
0,00	0,00	0,00
0,00	0,00	0,00
0,00	0,00	0,00
<b>0,00</b>	<b>0,00</b>	<b>0,00</b>

**c) Amort. et réductions de valeur**

Au terme de l'exercice précédent  
 Mutations de l'exercice  
 - Actés  
 - Repris car excédentaires (-)  
 - Acquis de tiers  
 - Annulés à la suite de cessions et désaffectations (-)  
 - Transférés d'une rubrique à l'autre (+) (-)

Au terme de l'exercice

6.291,37	36.845,45	0,00
247,50	12.346,12	0,00
0,00	0,00	0,00
0,00	0,00	0,00
0,00	0,00	0,00
<b>6.538,87</b>	<b>49.191,57</b>	<b>0,00</b>

d) Valeur comptable nette au terme de de l'exercice (a+b-c)

dont - terrains et constructions  
 - installations, machines et outillages  
 - mobilier et matériel

<b>739,10</b>	<b>40.740,63</b>	<b>0,00</b>
<b>0,00</b>		
<b>0,00</b>		
<b>376,27</b>		

**COMPTES CONSOLIDES DU MR au 31.12.2009**

**IV. Etat des immobilisations financières**

**1. Participations, actions et parts**

**a) Valeur d'acquisition**

Au terme de l'exercice précédent	
Mutations de l'exercice	
- Acquisitions	
- Cessions et retraits (-)	
- Transferts d'une rubrique à l'autre (+) (-)	
Au terme de l'exercice	

Immobilisations financières
1.123.801,01
0,00
0,00
0,00
1.123.801,01

**b) Plus-values**

Au terme de l'exercice précédent	
Mutations de l'exercice	
- Actées	
- Acquis de tiers	
- Annulées (-)	
- Transférées d'une rubrique à l'autre (+) (-)	
Au terme de l'exercice	

0,00
0,00
0,00
0,00
0,00
0,00

**c) Réductions de valeur**

Mutations de l'exercice	
- Actées	
- Reprises car excédentaires (-)	
- Acquis de tiers	
- Annulées à la suite de cessions et retraits (-)	
- Transférées d'une rubrique à l'autre (+) (-)	
Au terme de l'exercice	

0,00
0,00
0,00
0,00
0,00
0,00
0,00

**d) Montants non appelés**

Au terme de l'exercice précédent	
Mutations de l'exercice	
Au terme de l'exercice	

0,00
0,00
0,00

Valeur comptable nette au terme de de l'exercice (a+b-c-d)

1.123.801,01
--------------

**COMPTES CONSOLIDES DU MR au 31.12.2009****2. Créances (immobilisations financières)**

Valeur comptable nette au terme de  
de l'exercice précédent  
Mutations de l'exercice  
- Additions  
- Remboursements (-)  
- Réductions de valeur actées (-)  
- Réductions de valeur reprises (+)  
- Différences de change (+) (-)  
- Autres (+) (-)

	390.378,05
	160,00
	-9.471,85
	0,00
	0,00
	0,00
	0,00
	0,00
	381.066,20

Valeur comptable nette au terme de  
de l'exercice

Réductions de valeur cumulées  
sur créances au terme de l'exercice

**V. Evolution des provisions pour risques et charges (Rubrique V.A du passif)**

Au terme de l'exercice précédent  
Mutations de l'exercice:  
- Dotations (+)  
- Utilisations (-)

	Provisions pour propagande électorale	Pensions et obligations similaires	Grosses réparations et gros entretien
Au terme de l'exercice précédent	2.133.000,00	0,00	49.578,70
Mutations de l'exercice:			
- Dotations (+)	850.000,00	0,00	0,00
- Utilisations (-)	-2.039.000,00	0,00	0,00
Au terme de l'exercice	<b>944.000,00</b>	<b>0,00</b>	<b>49.578,70</b>

Au terme de l'exercice précédent  
Mutations de l'exercice:  
- Dotations  
- Utilisations

	Autres provisions	Total
Au terme de l'exercice précédent	243.184,03	2.425.762,73
Mutations de l'exercice:		
- Dotations (+)	0,00	850.000,00
- Utilisations (-)	-50.000,00	-2.089.000,00
Au terme de l'exercice	<b>193.184,03</b>	<b>1.186.762,73</b>

**COMPTES CONSOLIDES DU MR au 31.12.2009**

**VI. Contributions publiques belges : détails (rubrique I A du compte de résultats)**

1ère PARTIE

A. Contributions

Chambre des Représentants  
Sénat  
Assemblée Communautaire (Communauté Française)  
Conseils Régionaux  
(Région Wallonne, Région de Bruxelles-capitale et  
Région de langue allemande)  
sous-total

B. Subsidies

Fédéraux  
Communautaires  
Régionaux  
Provinciaux  
Communaux  
sous-total

C. Autres subsides

TOTAL

	Secrétariat national	Services d'études	Organismes scientifiques
	0,00	0,00	0,00
	0,00	0,00	0,00
	0,00	0,00	0,00
	0,00	0,00	0,00
	0,00	0,00	0,00
	0,00	0,00	0,00
	51.538,58	50.517,00	0,00
	0,00	0,00	0,00
	3.500,00	0,00	0,00
	0,00	0,00	0,00
	55.038,58	50.517,00	0,00
	0,00	0,00	0,00
	<b>55.038,58</b>	<b>50.517,00</b>	<b>0,00</b>

2° PARTIE

A. Contributions

Chambre des Représentants  
Sénat  
Assemblée Communautaire (Communauté Française)  
Conseils Régionaux  
(Région Wallonne, Région de Bruxelles-capitale et  
Région de langue allemande)  
sous-total

B. Subsidies

Fédéraux  
Communautaires  
Régionaux  
Provinciaux  
Communaux  
sous-total

C. Autres subsides

TOTAL

	Instituts de formation politique	Producteurs d'émissions politiques concédées	Institution article 22
	0,00	0,00	1.283.126,40
	0,00	0,00	1.255.389,12
	0,00	0,00	0,00
	0,00	0,00	0,00
	0,00	0,00	2.538.515,52
	0,00	0,00	0,00
	84.034,29	0,00	0,00
	0,00	0,00	0,00
	0,00	0,00	0,00
	84.034,29	0,00	0,00
	0,00	0,00	0,00
	<b>84.034,29</b>	<b>0,00</b>	<b>2.538.515,52</b>





**COMPTES CONSOLIDES DU MR au 31.12.2009**

**IX. Produits divers (rubrique I G du compte de résultats)**

Ventilation de la rubrique  
si celle-ci représente un montant important

Frais récupérés et recettes diverses  
Frais de personnel refacturés  
Frais de personnel pris en charge par le Sénat

**Total**

Exercice 2009	Exercice 2008
86.572,61	103.376,72
100.881,95	119.230,70
724.375,00	676.620,00
<b>911.829,56</b>	<b>899.227,42</b>

**X. Dotations autres (rubrique II.A.2.3 du compte de résultats)**

Ventilation de la rubrique  
si celle-ci représente un montant important

Dotation à associations culturelles  
.....

**Total**

Exercice 2009	Exercice 2008
0,00	0,00
34.557,28	26.908,63
0,00	0,00
<b>34.557,28</b>	<b>26.908,63</b>
<b>34.557,28</b>	<b>26.908,63</b>

**COMPTES CONSOLIDES DU MR au 31.12.2009****XI. Ventilation fournie par le parti en ce qui concerne les charges de publicité, de propagande, d'assemblées et de charges électorales.**

Cet état XI a été rédigé par l'organe de direction du parti lors de sa réunion du ...

**XI.A. Détail de la rubrique II B4 du compte de résultat**

Exercice 2009	Exercice 2008
1.238.710,41	915.062,28
500.729,71	401.065,04
2.324.284,12	0,00
<b>4.063.724,24</b>	<b>1.316.127,32</b>

1.Publicité, de propagande

2 Assemblées

3.Charges électorales

(détail sous l'annexe XI B)

Total de la rubrique

**XI. B. Détail des charges électorales par destination (détail de l'annexe XI.A.3)**

Exercice 2009	Exercice 2008
789.658,08	0,00
0,00	0,00
1.534.626,04	0,00
<b>2.324.284,12</b>	<b>0,00</b>

1 Charges électorales du parti et des entités consolidées

2 Soutiens électoraux versés aux entités non consolidées

3 Soutiens électoraux versés aux mandataires

Total des charges électorales

**XI. C. Synthèse des charges électorales supportées dans l'exercice**

Exercice 2009	Exercice 2008
2.324.284,12	0,00
0,00	0,00
0,00	0,00
850.000,00	1.036.500,00
-2.039.000,00	0,00
<b>1.135.284,12</b>	<b>1.036.500,00</b>

+ Charges électorales (voir annexe XI.A.3 ou XI B)

- Charges électorales activées (voir annexe II)

+ Dotation aux amortissements des frais de charges électorales portés à l'actif (annexe II)

+ Dotations aux provisions pour propagande électorale (annexe V)

- Utilisations de provisions pour propagande électorale (annexe V)

= impact des charges électorales sur le résultat de l'exercice

**COMPTES CONSOLIDES DU MR au 31.12.2009**

**XII. Charges de personnel**

A. Charges de personnel (Rub. II. C du compte de résultat)

1. Rémunérations et avantages sociaux directs
2. Cotisations patronales d'assurances sociales
3. Primes patronales d'assurances extra-légales
4. Autres frais de personnel
5. Pensions

Total

Exercice 2009	Exercice 2008
1.250.780,71	988.219,86
309.725,02	252.667,20
0,00	0,00
929.777,64	603.896,26
0,00	0,00
<b>2.490.283,37</b>	<b>1.844.783,32</b>

B. Coût du personnel détaché en permanence auprès des entités consolidées  
(compris dans la rubrique II B 2 du compte de résultats)

111.511,85	139.019,65
------------	------------

C. Coût du personnel refacturé aux entités liées non consolidées  
(compris dans la rubrique I.G du compte de résultats)

721.600,00	690.154,09
------------	------------

D. Coût du personnel supporté (= A + B - C)

<b>1.880.195,22</b>	<b>1.293.648,88</b>
---------------------	---------------------

**XIII Produits exceptionnels (rubrique VII du compte de résultats)**

- A. Reprises d'amortissements et de réductions de valeur sur immobilisations incorporelles et corporelles
- B. Reprises de réductions de valeur sur immobilisations financières
- C. Reprises de provisions pour risques et charges exceptionnels
- D. Plus-values sur réalisation d'actifs immobilisés
- E. Autres produits exceptionnels

**Total**

Exercice 2009	Exercice 2008
676,77	0,00
0,00	0,00
0,00	0,00
138.810,96	48.858,25
125.658,56	93.584,94
<b>265.146,29</b>	<b>142.443,19</b>

Le poste XIII.E "Autres produits exceptionnels" sera ventilé si la rubrique représente un montant important.

**COMPTES CONSOLIDÉS DU MR au 31.12.2009****(IV. Charges exceptionnelles (rubrique VIII du compte de résultats))**

- A. Amortissements et réductions de valeur sur frais d'établissement, sur immobilisations incorporelles et corporelles  
 B. Réductions de valeur sur immobilisations financières  
 C. Provisions pour risques et charges exceptionnelles  
 D. Moins-values sur réalisations d'actifs immobilisés  
 E. Autres charges exceptionnelles  
 F. Charges exceptionnelles portées à l'actif au titre de restructuration(-)

**Total**

Exercice 2009	Exercice 2008
0,00	0,00
0,00	0,00
0,00	0,00
0,00	0,00
2.258,24	58.293,95
<b>2.258,24</b>	<b>58.293,95</b>

Le poste XIV.E sera ventilé si la rubrique représente un montant important.

**(V.MARGE BRUTE D'AUTOFINANCEMENT DE L'EXERCICE**

- + Résultat de l'exercice  
 + Dotations aux amortissements et réductions de valeurs  
 - Reprises d'amortissements et de réductions de valeurs  
 + Dotations aux provisions  
 - Utilisations et reprises de provisions  
 - Frais portés à l'actif

= Montant de la marge brute d'autofinancement de l'exercice

Exercice 2009	Exercice 2008
38.158,31	1.237.658,74
614.443,58	642.397,60
-676,77	0,00
850.000,00	0,00
-2.089.000,00	0,00
0,00	0,00
<b>-587.074,88</b>	<b>1.880.056,34</b>

**(VI.Résumé des règles d'évaluation**

mmob. corporelles: terrains et constructions  
 mmob. corporelles: terrains et constructions (frais accessoires)  
 mmob. Corporelles: installations, machines et outillages  
 mmob. Corporelles: mobilier et matériel roulant  
 mmob. corporelles: leasing  
 mmob. Corporelles: autres

Amortissements en 20ans ou 15 ans  
 Amortissements en 5 ans  
 Amortissements en 5 ans  
 Amortissements en 5 ans ou en 3 ans si occasion  
 Amortissements selon le tableau de remboursement  
 Amortissements en 5 ans ou en 10 ans.

.es créances et dettes sont estimées à leur valeur nominale.

I n'y a pas de stock ni de créances ou dettes exprimées en devises.

## **4. RAPPORT DU REVISEUR D'ENTREPRISES SUR LES COMPTES CONSOLIDES**



208628087425372940679826480851206471933460959058**BUELENS**231725359408128481  
141273724**bma**80315588174881529309682925409171564259**MATHAY**40380713305305481  
721394946395224737690702179860947027705392171762931**MATIS**76752884674818467669  
3051870725345837297804958245647628640597317325609634**associates**595034459455941

**COMPTES CONSOLIDES DU PARTI POLITIQUE MR ET SES COMPOSANTES**

**CLOTURES AU 31/12/2009**

**RAPPORT DU REVISEUR D'ENTREPRISES A**

**L'ASBL GESTION ET ACTION LIBERALE en abrégé GAL**

Conformément à l'article 23, § 2 de la loi du 4 juillet 1989 relative à la limitation et au contrôle des dépenses électorales, ainsi qu'au financement et à la comptabilité des partis politiques, nous avons l'honneur de vous faire rapport sur l'exécution de la mission de révision qui nous a été confiée par l'ASBL Gestion et Action Libérale. Conformément à l'article 24 de la même loi, ce rapport est destiné au Ministre des Finances ainsi qu'aux Présidents de la Chambre des représentants et du Sénat et à la Commission de contrôle. Ce rapport porte sur les comptes consolidés établis conformément à l'article 23, § 1 de la loi et selon le schéma établi par la Commission de contrôle.

Nous avons procédé à la révision des éléments du rapport financier établi sous la responsabilité de l'organe d'administration de l'ASBL, pour l'exercice 2009. Il comprend les comptes consolidés du parti politique et de ses composantes, se clôturant le 31 décembre 2009, dont le total du bilan s'élève à **13.903.165,50 €** et dont le compte de résultats se solde par un boni de l'exercice de **38.158,31 €**, ainsi que les autres informations requises par l'annexe de la loi du 4 juillet 1989.

La liste des composantes du parti qui sont comprises dans le périmètre de consolidation est conforme à celle qui fut arrêtée par l'organe d'administration de l'ASBL Gestion et Action Libérale et communiquée à la Commission de contrôle. En 2009, il y a eu 3 sorties du périmètre. Aucune nouvelle entrée dans le périmètre n'est à mentionner. Le MR a procédé à la liquidation de nombreuses ASBL d'arrondissements. Le lecteur s'en référera au rapport du Conseil d'administration présenté par ailleurs.

**ATTESTATION SANS RESERVE DES COMPTES ANNUELS**

Nos contrôles ont été réalisés en conformité avec les normes de l'Institut des Réviseurs d'Entreprises. Ces normes professionnelles requièrent que notre révision soit organisée et exécutée de manière à obtenir une assurance raisonnable que les comptes consolidés ne comportent pas d'inexactitudes significatives compte tenu des dispositions légales et réglementaires applicables aux comptes annuels en Belgique.

Conformément à ces normes, nous avons tenu compte de l'organisation des entités concernées en matière administrative et comptable ainsi que des dispositifs de contrôle interne. Les responsables de l'ASBL ont répondu avec clarté à nos

208628087425372940679826480651206471938460959058**BUHELENS**231725859408128481  
 041273724**bma**60815588174881529209683923408171564259**MATHAY**4036071330530548  
 721394946395224737890702179860947027705392171762931**MATIS**76752884674818467889  
 3051870725349837297504958245647628840597317328609634**associates**595024459455346

demandes d'explications et d'informations. Nous avons examiné par sondages la justification des montants figurant dans les comptes consolidés. Nous avons évalué le bien fondé des règles d'évaluation et des estimations comptables significatives faites par l'ASBL ainsi que la présentation des comptes consolidés dans leur ensemble. Nous estimons que ces travaux fournissent une base raisonnable à l'expression de notre opinion.

**A notre avis, compte tenu des dispositions légales et réglementaires qui les régissent, les comptes consolidés clôturés au 31 décembre 2009 donnent une image fidèle du patrimoine consolidé, de la situation financière et des résultats consolidés du parti et de ses composantes et les informations données dans l'annexe sont adéquates.**

### ATTESTATIONS ET INFORMATIONS COMPLEMENTAIRES

Nous complétons notre rapport par les attestations et informations complémentaires suivantes qui ne sont pas de nature à modifier la portée de l'attestation des comptes consolidés :

- Le tableau relatif aux informations concernant les composantes consolidées est conforme aux comptes annuels établis par ces entités.
- Les comptes consolidés sont établis conformément aux dispositions légales et réglementaires.
- L'organisation administrative et comptable du parti et de ses composantes s'est avérée suffisante pour permettre l'élaboration des comptes consolidés.

### ANALYSE DES DONNEES METTANT EN EVIDENCE LES ASPECTS SUSCEPTIBLES DE FAVORISER LA COMPREHENSION DES ETATS FINANCIERS ET LA COMPARABILITE.

Nous nous en référons au rapport du conseil d'administration sur les comptes annuels consolidés tel que repris dans le rapport financier et présenté à l'assemblée générale de l'ASBL.

La comparabilité avec l'exercice précédent est d'application.

Le périmètre de consolidation en 2009 a subi des changements avec 3 sorties et aucune entrée.

Suite à la demande de la Commission de contrôle et l'avis de la Cour des Comptes sur les comptes consolidés des partis politiques de 2002, la réconciliation du résultat de l'exercice et les fonds propres entre les comptes des entités consolidées et les comptes consolidés est la suivante :



208628087425372940679826480651206471938460959058**BUELENS**231725359408128481  
141273724**bma**60315588174881529209682925409171564259**MATHAY**4096071380530548  
721394946395224737890702179860947027705392171762931**MATIS**76752384674818467669  
3051870725349837297904958245647628640597317338609684**associates**59502445945534

	Situation au 31.12.2008	Correction s/ 2009	Affectations 2.009	Prélèvements 2.009	Distrinction fonds propres	Situation au 31.12.2009
2,1 ASBL GAL	3.950.222,35		269.044,29			4.219.266,64
2,2 Association de fait FDF	612.925,80			-128.658,24		484.267,56
2,3 LVGDS	12.058,32		131,75			12.190,07
2,4 Soutien au MCC	274.836,60			-14.711,78		260.124,82
2,5 ASBL CEG	28.209,53			-12.641,79		13.567,74
2,6 ASBL CENTRE JEAN GOL	16.692,28			-8.272,71		8.419,57
2,7 ASBL ILFAC	11.459,91			-8.638,97		2.820,94
2,8 ASBL Secrétariat MR Chambre	220.027,81		75.926,94			295.954,75
2,9 ASBL Groupe MR Sénat	398.193,64			-239.190,60		159.003,04
ASBL Intergroupe	1.707,38				-1.707,38	0,00
2,10 ASBL Groupe MR C.R.W.	869.121,09		274.369,98			1.143.491,07
2,11 ASBL Groupe MR Parlement C.F.	206.951,18		43.266,40			250.217,58
2,12 ASBL Groupe MR Parlement Bxl	5.658,49			-37.767,66		-32.109,17
2,13 ASBL Groupe PRL Parlement BXL	213.833,51			-119.154,31		94.679,20
2,14 ASBL Unie der Fanstaligen	86.258,93		17.298,65			103.557,58
2,15 ASBL Groupe PFF Germanoph.	28.477,52			-15.713,04		12.764,48
2,16 GROUPE MR - Province Liège	16.267,51		32.233,04			48.500,55
2,17 ASBL FD Province Namur	209.668,55			-77.300,10		132.368,45
2,18 ASBL FD Brabant Wallon	95.393,79			-53.926,07		41.467,72
2,19 ASBL FD Bruxelles	363.306,54			-44.687,53		318.619,01
2,20 ASBL FD Liège	149.453,06		3.034,98			152.488,04
2,21 ASBL FD Province Hainaut	68.429,85		64.346,19			132.776,04
2,22 ASBL FD Province Luxembourg	93.746,95			-11.281,14		82.465,81
2,23 ASBL SBF	33.738,57		30.450,03			64.188,60
	7.964.639,16	0,00	810.102,25	-771.943,94	-1.707,38	8.001.090,09
			38.158,31			

**La distribution des fonds propres** de 1.707,38 € concerne 1 ASBL dont la liquidation a été clôturée en 2009 par une affectation des fonds propres vers une autre entité consolidée du parti.

208628037425372940679826480651206471028460959058**BUELENS**281725359408128481  
 141272724**bma**60315588174881529209682925409171564259**MATHAY**4036071330530548  
 721394946395224737890702179860947027705392171762931**MATIS**76752384074818467669  
 3051870725349837297804958245647628640597917328609634**associates**59502445945634

Notons également que les fonds propres de 3 ASBL tel qu'exprimés dans la fiche synthétique comprennent un montant au titre de subsides en capital, montant qui n'est pas repris dans le tableau ci-dessus. En voici la concordance :

	<u>Fonds social</u>	<u>Subsides</u>	<u>Fonds propres</u>
2,8 ASBL Secrétariat MR Chambre	295.954,75	5.505,47	301.460,22
2,11 ASBL Groupe MR Parlement C.F.	250.217,58	743,99	250.961,57
2,13 ASBL Groupe PRL Parlement Bxl	94.679,20	2.180,92	96.860,12

\*  
\* \*

Bruxelles, le 30 avril 2010,



SCPRL BUELENS, MATHAY, MATIS & Associates,  
 Représentée par Eric MATHAY  
 Réviseur d'entreprises

# 3. PS





**RAPPORT FINANCIER ET COMPTES CONSOLIDES  
DU PARTI SOCIALISTE ET DE SES COMPOSANTES  
CLOTURES AU 31 DECEMBRE 2009**

26 AVRIL 2010

Bd de l'Empereur, 13  
B-1000 Bruxelles  
Téléphone: +32 (0)2 548 32 23/27  
Fax: +32 (0)2 548 33 80  
[www.ps.be](http://www.ps.be)





FONSOC a.s.b.l

**RAPPORT FINANCIER ET COMPTES CONSOLIDES  
DU PARTI SOCIALISTE ET DE SES COMPOSANTES  
CLOTURES AU 31 DECEMBRE 2009**

Conformément à l'article 24 de la loi du 4 juillet 1989 relative à la limitation et au contrôle des dépenses électorales ainsi qu'au financement et à la comptabilité ouverte des partis politiques, le présent rapport est adressé au Président du Sénat, au Président de la Chambre des Représentants, au Ministre des Finances et à la Commission de contrôle. La liste des composantes ainsi que les comptes consolidés ont été arrêtés par le Conseil d'administration de l'ASBL FONSOC.

Bruxelles, le 26 avril 2010

**Jean-Marc LIETART,**  
Administrateur-délégué

**Elio DI RUPO,**  
Président de l'Assemblée  
générale et du Conseil  
d'administration de l'ASBL

Bd de l'Empereur, 13  
B-1000 Bruxelles  
Téléphone : +32 (0)2 548 32 11  
Fax : +32 (0)2 548 33 85  
www.ps.be

## RESUME DU RAPPORT FINANCIER

Le rapport financier relatif au PARTI SOCIALISTE a été établi sous la responsabilité du conseil d'administration de l'ASBL FONSOC, conformément aux exigences de l'article 23 de la loi du 4 juillet 1989, et contient les éléments mentionnés par l'annexe à la même loi telle qu'introduite par l'article 14 de la loi du 19 novembre 1998, c'est-à-dire :

- un document identifiant le parti et ses composantes ;
- les comptes synthétiques de chacune de ses composantes ;
- les comptes consolidés du parti et de ses composantes ;
- le rapport du réviseur.

Les résultats consolidés de l'exercice découlant des comptes consolidés du parti et de ses composantes fournissent en synthèse les informations suivantes :

➤	Produits sur activités courantes :	11.597.351,76
➤	Charges sur activités courantes :	11.522.628,61
➤	<i>Résultat courant :</i>	<i>74.723,15</i>
➤	Résultats financiers :	+103.176,79
➤	Résultats exceptionnels :	+127.035,70
➤	Impôts	-12.885,31
➤	<b>Résultat de l'exercice</b>	<b>292.050,33</b>

Le réviseur d'entreprises a délivré une attestation sans réserve sur les comptes consolidés de l'exercice.

Pour le conseil d'administration de l'ASBL FONSOC,



**Jean-Marc LIETART ,**  
Administrateur-délégué.



**Elio DI RUPO,**  
Président du Conseil  
d'Administration et  
de l'Assemblée  
générale.



## **1. INFORMATIONS JURIDIQUES**

- 1.1. Fonsoc asbl
- 1.2. ASBL Parti Socialiste - Fédération du Brabant Wallon
- 1.3. ASBL GEFEBRU
- 1.4. ASBL Gestion Financement de la Fédération Socialiste de Charleroi
- 1.5. ASBL Parti Socialiste - Fédération de Dinant-Philippeville
- 1.6. PS Wallonie picarde asbl
- 1.7. ASBL Fédération de Huy-Waremme du Parti Socialiste
- 1.8. ASBL Parti socialiste - Fédération de Liège
- 1.9. ASBL Fédération luxembourgeoise du Parti Socialiste
- 1.10. ASBL Parti Socialiste - Fédération de Mons-Borinage
- 1.11. ASBL Gestion de la Fédération socialiste de l'Arrondissement de Namur
- 1.12. ASBL Parti socialiste, Fédération de Soignies
- 1.13. ASBL Parti Socialiste - Fédération de Thuin
- 1.14. ASBL PS Arrondissement de Verviers
- 1.15. ASBL Regionalverband der Sozialistischen Partei im Gebiet deutscher Sprache
- 1.16. Groupe socialiste de la Communauté française
- 1.17. Groupe PS du Conseil régional de Bruxelles Capitale
- 1.18. ASSF Groupe Socialiste du Sénat
- 1.19. ASSF Groupe de la Chambre
- 1.20. Association de fait Groupe socialiste du Parlement wallon
- 1.21. ASBL SP –Fraktion im Rat der deutschsprachigen Gemeinschaft
- 1.22. ASBL Institut Emile Vandervelde
- 1.23. Groupe provincial du Luxembourg
- 1.24. ASBL Formation et Actions provinciales
- 1.25. Groupe provincial du Brabant Wallon
- 1.26. Groupe provincial du Hainaut
- 1.27. Groupe provincial de Namur



**INFORMATIONS PROPRES A CHAQUE ENTITE CONSOLIDEE****1.1. INFORMATIONS JURIDIQUES****FORME JURIDIQUE, DENOMINATION SOCIALE ET SIEGE SOCIAL**

ASBL  
 en abrégé : FONSOC ASBL  
 Boulevard de l'Empereur,13  
 1000 BRUXELLES

**OBJET SOCIAL**

Article 3 des statuts  
 L'association a pour but de gérer les finances du Parti Socialiste en conformité avec le chapitre III de la loi du 4 juillet 1989 relative à la limitation et au contrôle des dépenses électorales ainsi qu'au financement et à la comptabilité ouverte des partis politiques, et en conformité avec toute autre loi ayant un objet similaire, sur base d'un budget annuel.

**STATUTS ET MODIFICATIONS STATUTAIRES**

Date	Nature	Date du Moniteur Belge	N° de référence
22/03/1999	Art 6. Modification composition conseil administration	4 mai 2000	11126
	Art 11. Présidence de l'ASBL(Assemblée générale)	4 mai 2000	11126
	Art 13. Convocation des membres	4 mai 2000	11126
	Art 19. Engagements financiers,Présidence de l'Assoc;	4 mai 2000	11126
	Art 20. Désignation d'un bureau de l'association	4 mai 2000	11126
	Art 24. Signature des actes d'engagement de l'Assoc.	4 mai 2000	11126
28/02/2000	Art 6. Modification composition conseil administration	19 avril 2001	33575
26/02/2004	Art 6. Modification composition conseil administration	22 octobre 2004	
24/02/2005	Art 6. Modification composition conseil administration	29 mars 2006	6057521
09/12/2005	Modifications des statuts	16 août 2007	7121763
20/09/2007	Renouvellement mandat reviseur	28 septembre 2007	7141899
19/03/2009	Renouvellement mandat administrateurs	en cours de parution	

**COMPOSITION DU CONSEIL D'ADMINISTRATION**

Prénom et Nom	Profession	Adresse	Date de nomination	Durée	Date et n° de réf Moniteur Belge
Elio Di RUPO	Président ASBL	Rue du 11 Novembre, 11 - 7000 Mons	19/03/09	4 ans	en cours
Gilles MAHIEU	Secrétaire général	Rue Maurice Flament,107 7022 Hyon	19/03/09	4ans	en cours
Maurice BAYENET	Chef de groupe	Rue de Wespim,44 - 5500 Dinant	19/03/09	4 ans	en cours
Michel DAERDEN	Ministre	Rue de Loncin, 175 - 4432 ANS	19/03/09	4 ans	en cours
Jean-Marc LIETART	Administrateur-dé	Rue du Houbion,71 1000 Bruxelles	19/03/09	4 ans	en cours
Thierry GIET	Chef de groupe	Rue Fond Leval, 23 - 4140 Sprimont	19/03/09	4 ans	en cours
Léon WALRY	Chef de groupe	Rue de la Justice, 9 - 1315 Opprebais-Incourt	19/03/09	4 ans	en cours
Jean-Francois ISTASSE	Parlementaire	Rue des Peupliers,19 4800 Verviers	19/03/09	4 ans	en cours
Anne-Sophie MOUZON	Parlementaire	Rue des Moissons, 36 - 1210 Bruxelles	19/03/09	4 ans	en cours
Charles SERVATY	Chef de groupe	Am Schwartzbach,2B - 4750 Kuchelscheid	19/03/09	4 ans	en cours
Rudi VERVOORT	Chef de groupe	Rue Colonel Bourg, 136/bte 2 1140 Bruxelles	19/03/09	4 ans	en cours
Philippe MAHOUX	Parlementaire	Rue Julie Billiard,2 b 5000 Namur	19/03/09	4 ans	en cours

**ORGANE DE CONTRÔLE**

Prénom et Nom	Adresse	Date de nomination	Durée	Date et n° de référence Moniteur Belge
Francis WILMET	Place E. Dubois,16 1390 Grez-Doiceau	26/09/2007	4 ans	7141899

**INFORMATIONS PROPRES A CHAQUE ENTITE CONSOLIDEE****1.2. INFORMATIONS JURIDIQUES****FORME JURIDIQUE, DENOMINATION SOCIALE ET SIEGE SOCIAL**

ASBL Parti Socialiste - Fédération du Brabant Wallon  
 en abrégé : PS-BW  
 Espace belle vue, Place A. Bosch, 24  
 1300 WAVRE

**OBJET SOCIAL**

L'association a pour objet de mettre en œuvre le projet socialiste, tel que décrit dans le règlement d'ordre intérieur composé des statuts de la fédération politique et plus particulièrement la réalisation du programme du Parti, l'organisation de la propagande et de l'action socialistes. L'association suscitera et pourra assurer de son concours toute initiative similaire aux buts qu'elle poursuit et pourra participer par tout moyen à toute organisation poursuivant les mêmes buts qu'elle ou s'y rattachant directement ou indirectement

**STATUTS ET MODIFICATIONS STATUTAIRES**

Date	Nature	Date du Moniteur Belge	N° de référence
10/01/1996	Constitution	25/04/1996	9374

**COMPOSITION DU CONSEIL D'ADMINISTRATION**

Prénom et Nom	Profession	Adresse	Date de nomination	Durée	Date et n° de réf Moniteur Belge
FLAHAUT André	Député fédéral	Place Emile de Lalieux, 6/4 à 1400 Nivelles	12/10/2007		
POLLET Raphaël	Ingénieur civil	Rue Falise 7 à 1470 Baisy-Thy	12/10/2007		
VANDEPONTSEELE Sophie	Fonctionnaire	Rue de Houtain-le-Val 6 à 1471 Loupoigne	12/10/2007		
RENAULT Louison	Enseignant	Rue du Merly 2 à 1401 Baulers	12/10/2007		
MARCHAL Christophe	Assistant social	Rue de Chebais 31 à 1370 Jodoigne	12/10/2007		
DELCOURTE Carl	Administrateur	Place des Grées du Lou 15 à 1480 Oisquercq	12/10/2007		
GHENNE Véronique	Fonctionnaire	Rue Sainte Adèle 62 à 1350 Orp-le-Grand	12/10/2007		
LEGASSE Dimitri	Bourgmestre	Rue Bruyère 4 à 1430 Rebecq	12/10/2007		
LOZE Annick	Députée	Rue Coquerne 7 à 1400 Nivelles	12/10/2007		
CORTHOUTS Michel	Conseiller prov	Rue du Pont Neuf 27 à 1357 Neerheylysem	12/10/2007		
WALRY Léon	Député	Rue de la Justice 9 à 1315 Opprebais	12/10/2007		
WAUTELET Georgette	Conseiller prov	Ave de la Flohaye 74 à 1420 Braine-l'Alleud	12/10/2007		
DEHU Maurice	Député	Rue du Mistral 64 à 1400 Nivelles	12/10/2007		
DE TROYER Dominique	Secrét. Féd.	Rue Ernest Berthet 47 à 1341 Cérroux-Mousty	12/10/2007		
MAHIEU Yves	Trésorier	Chée de Charleroi 50 à 1400 Nivelles	12/10/2007		

**ORGANE DE CONTRÔLE**

Prénom et Nom	Adresse	Date de nomination	Durée	Date et n° de référence Moniteur Belge
RSM InterAudit représentée par Thierry LEJUSTE	Rue Clément Ader 8 6041 Gosselies	10/12/1999		

**INFORMATIONS PROPRES A CHAQUE ENTITE CONSOLIDEE****1.3. INFORMATIONS JURIDIQUES****FORME JURIDIQUE, DENOMINATION SOCIALE ET SIEGE SOCIAL**

ASBL  
 en abrégé : GEFEBRU( Fédération de Bruxelles)  
 Galerie Ravenstein,28/7  
 1000 BRUXELLES

**OBJET SOCIAL**

Article 3 des statuts  
 "Gestion et financement de la fédération bruxelloise du parti socialiste

**STATUTS ET MODIFICATIONS STATUTAIRES**

Date	Nature	Date du Moniteur Belge	N° de référence
	Modifications des statuts	06/01/2004	4006330
02/04/2003	Démission-Nominations-Situations des membres du CA	22/06/2005	5093693
26/06/2008	Mandats	03/10/2008	8162420
15/01/2010	Démission-Nominations-Administrateur-Commissaire		

**COMPOSITION DU CONSEIL D'ADMINISTRATION**

Prénom et Nom	Profession	Adresse	Date de nomination	Durée	Date et n° de réf Moniteur Belge
MOUREAUX Philippe	Professeur	Rue des Dauphins,11/1 1080 Bruxelles	26/06/2008	2ans renouv.	8162420
CORNIL Jean	Sénateur	Avenue de la Chasse, 101 à 1040 Bruxelles	26/06/2008	2ans renouv.	8162420
GLINEUR Monica	Admin.délégué	Rue Renier Chalon, 44 à 1050 Bruxelles	26/06/2008	2ans renouv.	8162420
VERVOORT Rudi	Chef de Groupe	Rue J.B. Bauwens, 23/3 à 1140 Bruxelles	26/06/2008	2ans renouv.	8162420

**ORGANE DE CONTRÔLE**

Prénom et Nom	Adresse	Date de nomination	Durée	Date et n° de référence Moniteur Belge
TCLM-Représente par L.Lapéral	Chaussée de Waterloo, 1151 - 1180 Bruxelles	22/09/2009	3ans renouv.	26/01/2010 10014464
Arnaud DE BACKER	Avenue Speeckaert,25 1200 Bruxelles		2ans renouv.	26/01/2010 10014464

**INFORMATIONS PROPRES A CHAQUE ENTITE CONSOLIDEE****1.4. INFORMATIONS JURIDIQUES****FORME JURIDIQUE, DENOMINATION SOCIALE ET SIEGE SOCIAL**

ASBL Gestion Financement de la Fédération Socialiste de Charleroi  
en abrégé ASBL GEFI  
Rue de France 8  
6000 CHARLEROI

**OBJET SOCIAL**

Article 3 des statuts

"L'association a pour objet d'assurer la gestion administrative et financière de la Fédération de Charleroi du Parti Socialiste. Cet objet comprend, entre autre, la collecte et la gestion de toutes les ressources et contributions financières apportées ou revenant à la Fédération."

**STATUTS ET MODIFICATIONS STATUTAIRES**

Date	Nature	Date du Moniteur Belge	N° de référence
17/03/1995	Constitution		
13/01/2006	Refonte des statuts	08/02/2006	29702

**COMPOSITION DU CONSEIL D'ADMINISTRATION**

Prénom et Nom	Profession	Adresse			Date de nomination	Durée	Date et n° de réf Moniteur Belge
BAU NICOLAS		RUE CULOT-REINE 92	6200	CHATELET	14/03/07	4 ans	en cours
BAYET HUGUES		GRAND PLACE 24	6240	FARCIENNES	13/01/06	4 ans	8/02/06
BIERLAIRE MARCEL		RUE DE VILLERS 171	6280	ACOZ	14/03/07	4 ans	en cours
BIRON MARCEL		RUE LONGUE 238	6200	BOUFFIOULX	14/03/07	4 ans	en cours
BORREMANS JEAN LUC		RUE DE LA CHOCOLATERIE 9	6220	FLEURUS	14/03/07	4 ans	en cours
BOUCHEZ PHILIPPE		PLACE DU CHATEAU 8	7181	FAMILLEUREUX	13/01/06	4 ans	8/02/06
BOUSMAN SEBASTIEN		RUE DU VERT BOIS 178	6110	MONTIGNY-L-TILLEUL	13/01/06	4 ans	8/02/06
BUCKENS JEAN-MARIE		RUE DE LA STATION 78	6230	BUZET	14/03/07	4 ans	en cours
BUSQUIN PHILIPPE		PLACE DU PETIT MOULIN 22	7181	FELUY	14/03/07	4 ans	en cours
CALET POL		RUE DE LA FONDERIE 64	6220	FLEURUS	13/01/06	4 ans	8/02/06
CASAERT LEON		RUE D'EN HAUT 2 A	6041	GOSSELIES	14/03/07	4 ans	en cours
COLICIS INGRID		BOULEVARD PAUL JANSON 7	6000	CHARLEROI	13/01/06	4 ans	8/02/06
DARGENT MARCEL		RUE DE ROSELIES 21	6250	AISEAU	13/01/06	4 ans	8/02/06
DE CLERCQ ALISSON		RUE DES LILAS 28	6030	GOUTROUX	13/01/06	4 ans	8/02/06
DE CLERCQ JEAN PIERRE		RUE DE LEERNES 214	6030	GOUTROUX	13/01/06	4 ans	8/02/06
DELBEQUE BENOIT		AVENUE DES GENETS 8	6001	MARCINELLE	14/03/07	4 ans	en cours
DERMINE EUGENE		RUE DE LA CHAPELLE 50	6224	WANFERCEE-BAULET	14/03/07	4 ans	en cours
DRUART EVELYNE		RUE FRANCOIS DEULIN 39 A	6040	JUMET	14/03/07	4 ans	en cours
DUFRANE ANTHONY		RUE DE LANDELIES 16/2	6110	MONTIGNY-L-TILLEUL	14/03/07	4 ans	en cours
DUPONT CHRISTIAN		RUE DE COURCELLES 35	6230	PONT-A-CELLES	13/01/06	4 ans	8/02/06
FICHEROULLE PAUL		PLACE DU TRANSVAAL 12	6010	COUILLET	13/01/06	4 ans	8/02/06
GOSEK STEPHANIE		RUE DU CALVAIRE 76	6061	MONTIGNIES-S-SAMBRE	20/07/06	4 ans	en cours
HENROTIEN JEAN CLAUDE		BLD DEWANDRE 1 BTE 2	6000	CHARLEROI	13/01/06	4 ans	8/02/06
HENRY JEAN POL		RUE DE LA MADELEINE 118	6041	GOSSELIES	13/01/06	4 ans	8/02/06
HOYAUX PASCAL		RUE DE LA CLINIQUE 11	7170	LA HESTRE	13/01/06	4 ans	8/02/06
LABARRE CHRISTIANE		RUE GRIMARD 289	6061	MONTIGNIES-S-SAMBRE	14/03/07	4 ans	en cours
LAINZ ROBERT		DOMAINE DU VIEUX MOULIN	6200	CHATELINEAU	14/03/07	4 ans	en cours
LARDINOIS YVES		BOULEVARD ROUILLER 1	6000	CHARLEROI	13/01/06	4 ans	8/02/06
LEPRINCE JULIE		PLACE DE LUTTRE 4	6238	LUTTRE	14/03/07	4 ans	en cours
MARCHAL ROLAND		RUE DU MOULIN 3	6280	GERPINNES	13/01/06	4 ans	8/02/06
MASSIN ERIC		CHEE DE FLEURUS 72	6060	GILLY	13/01/06	4 ans	8/02/06
MINSIER ISABELLE		RUE DES ALLIES 70	6030	GOUTROUX	13/01/06	4 ans	8/02/06
MORIAU PATRICK		RUE WAUTERS 120	7160	CHAPPELLE-LEZ-HERLAIMONT	13/01/06	4 ans	8/02/06
PAYEN FERNAND		RUE DU CHATEAU 62	6183	TRAZEGNIES	14/03/07	4 ans	en cours
PECRIAUX SOPHIE		RUE DE MARIEMONT 11/17	7170	LA HESTRE	13/01/06	4 ans	8/02/06
SANTORO MARIA ROSA		RUE DES GAUX 79	6200	CHATELET	14/03/07	4 ans	en cours
SERVAIS VALERIE		RUE VERTE 41	6183	TRAZEGNIES	14/03/07	4 ans	en cours
SŒUR AXEL		RUE FERRER 23	6181	GOUY-LEZ-PIETON	14/03/07	4 ans	en cours
TYOU CHRISTIAN		RUE J. WAUTERS 2	6250	ROSELIES	14/03/07	4 ans	en cours
VAN CAUWENBERGHE J.C.		BD JOSEPH II 50	6000	CHARLEROI	13/01/06	4 ans	8/02/06
VAN GŒMPEL Jacques		AVENUE LISON 130	6060	GILLY	13/01/06	4 ans	8/02/06
VAN KERCKHOVEN NOËL		RUE DU COQ 15	6142	LEERNES	14/03/07	4 ans	en cours
VANDERLICK DANIEL		RUE DE BRABANT 27	6200	CHATELINEAU	14/03/07	4 ans	en cours
VANDERZEYPEN DANIEL		RUE STAUMONT 14 B	6210	FRASNES-LEZ-GOSSELIES	13/01/06	4 ans	8/02/06
VERHULST SABINE		AVENUE ALBERT 1ER 33	6032	MONT-S-MARCHIENNE	14/03/07	4 ans	en cours
WILGAUT LAURENCE		RUE DE LA LIBERTE 30	6030	MARCHIENNE-AU-PONT	13/01/06	4 ans	8/02/06
WILGAUT MICHEL		RUE HENRI DUNANT 19	6030	MARCHIENNE-AU-PONT	13/01/06	4 ans	8/02/06
<b>ORGANE DE CONTRÔLE</b>							
Prénom et Nom	Adresse				Date de nomination	Durée	Date et n° de référence Moniteur Belge
TCLM représentée par	Rue de Jumet 76				13/01/2006		08/02/2006 29702
LEJUSTE Thierry	6041 Gosselies						

**INFORMATIONS PROPRES A CHAQUE ENTITE CONSOLIDEE****1.5. INFORMATIONS JURIDIQUES****FORME JURIDIQUE, DENOMINATION SOCIALE ET SIEGE SOCIAL**

ASBL Parti Socialiste - Fédération de Dinant-Philippeville  
 en abrégé :  
 Rue Huybrechts,3 D0  
 5500 Dinant

**OBJET SOCIAL**

Article 3 des statuts  
 L'association a pour but d'entreprendre, de développer et de coordonner toutes les initiatives destinées à promouvoir l'idéal politique, social, culturel et économique du Parti socialiste

**STATUTS ET MODIFICATIONS STATUTAIRES**

Date	Nature	Date du Moniteur Belge	N° de référence
24/05/1991	Parution des statuts	05/09/1991	13251
22/12/1994	Modifications de dénomination et aux statuts	21/04/1995	6823
08/01/1995	Nominations	21/04/1995	6824
29/09/1997	Démissions-Nominations	04/12/1997	20242
28/02/1998	Nominations	21/05/1998	9424
05/07/2004	Modifications aux statuts	14/07/2004	105345

**COMPOSITION DU CONSEIL D'ADMINISTRATION**

Prénom et Nom	Profession	Adresse	Date de	Durée
MAENE Jean-Claude	Président	Rue des Chanterelles,7 5570 Beauraing	03/06/2008	4 ans
DELIZEE Jean-Marc	Vice-Président	Rue de Rocroi,50 -5670 Oignies	03/06/2008	4 ans
BELOT Laurent	Administ-délégué	Rue des Combattants, 97 - 5500 Dinant	03/06/2008	4 ans
PLASMAN Laurence	Trésorière	rue Saint Georges, 40 - 5660 Gonrieux	18/02/2008	4 ans
BAYENET Maurice	Administrateur	Rue de Wespin 44 - 5500 Dinant	18/02/2008	4 ans
BOUKO Lise	Administrateur	Rue Albert Grégoire 33 - 5670 Viroinval	18/02/2008	4 ans
BOUTY Marc	Administrateur	Rue du Monument 101 - 5620 Florennes	18/02/2008	4 ans
BULTOT Claude	Administrateur	Rue Boussu,1 5540 Hermetton	18/02/2008	4 ans
CABARAUX Freddy	Administrateur	Tienne Breumont 23 - 5670 Viroinval	18/02/2008	4 ans
DEGRUNE Guy	Administrateur	Rue de Buresse, 17 - 5360 Hamois	18/02/2008	4 ans
DERMAGNE Pierre Yves	Administrateur	Rue de Ciney 150 bte 1 5580 Rochefort	18/02/2008	4 ans
DURIAUX Isabelle	Administrateur	Place Général Piron, 5660 Couvin	18/02/2008	4 ans
FABRIS Véronique	Administrateur	Rue de Namur, 11 5600 Philippeville	18/02/2008	4 ans
LEONARD Véronique	Administrateur	Rue Gridlet, 71 - 5575 Gedinne	18/02/2008	4 ans
PRANGEY Sandrine	Administrateur	Bd de l'Enseignement, 8/a 5600 Philippeville	18/02/2008	4 ans

**ORGANE DE CONTRÔLE**

Prénom et Nom	Profession	Adresse	Date de nomination	Durée
HOFMAN Michel	Réviseur d'entreprises	Rue de Hoignée, 44 à 4602 Cheratte	18/02/2008	3 ans

**INFORMATIONS PROPRES A CHAQUE ENTITE CONSOLIDEE****1.6. INFORMATIONS JURIDIQUES****FORME JURIDIQUE, DENOMINATION SOCIALE ET SIEGE SOCIAL**

ASBL  
en abrégé : PS Wallonie picarde asbl  
rue Barre Saint Brice,22  
7500 TOURNAI

**OBJET SOCIAL**

Article 3 des statuts

L'association a pour objet d'assurer la gestion administrative et financière de la Fédération du Hainaut Occidental du Parti Socialiste

**STATUTS ET MODIFICATIONS STATUTAIRES**

Date	Nature	Date du Moniteur Belge	N° de référence
10.11.1995	Publications des statuts	08/02/1996	N 2299
28.02.2002	Modifications aux statuts	09/05/2002	N 8309
28.12.2004	Mises à jour des statuts	10/01/2005	5004510
18.06.2008	Changement de dénomination - Démissions-Nominations	18/07/2008	8120952

Prénom et Nom	Profession	Adresse	Date de	Durée	Date et n° de réf
			nomination		Moniteur Belge
DELANNOIS Paul-O	Député	Rue du Château 18 7500 ERE	22/12/2004	juin-09	10/01/05-05004510
DEMOTTE Rudy	Ministre	Rue Dubreucq,7 7880 FLOBECQ	27/02/2002	juin-11	10/01/05-05004510
DENIS Jean-Pierre	Enseignant	Rue du Canal, 11 7810 MAFFLE	18/06/2006	oct-11	18/07/08-08120952
DETOURNAY Daniel	Fonctionnaire	Chemin de Lecelles,6 7623 RONGY	27/02/2002	oct-11	10/01/05-05004510
FLAMENT Michel	Enseignant	Grand'Place,8 7950 CHIEVRES	27/02/2002	oct-11	10/01/05-05004510
GARCON M-Thérèse	Fonctionnaire	Rue Duwez,38 7904 PIPAIX	18/06/2008	oct-11	18/07/08-08120952
HUSTACHE Serge	Président	Rue Notre-Dame,49 7890 ELLEZELLES	27/02/2002	oct-12	10/01/05-05004510
LECLERCQ Rita	Assistante soc	Vieux chemin d'Ath, 193 7548 WARCHIN	18/06/2008	oct-01	18/07/08-08120952
METTENS Philippe	Fonctionnaire	Rue Motte,33B 7880 FLOBECQ	27/02/2002	oct-11	10/01/05-05004510
NOTTEBAERT Jean-Michel	Adminis.délégué	Rue des Bouleaux,11 7730 EVREGNIES	27/02/2002		10/01/05-05004510
SAUDOYER Annick	Députée	Rue de la Malcense,12 7711 DOTTIGNIES	27/02/2002	oct-11	10/01/05-05004510
SENSAEL Daniel	Député-Bourgm	Rue des Oiseaux,16 7730 LEERS NORD	22/12/2004	oct-11	10/01/05-05004510
UYSTPRUYST Sylvain	Fonctionnaire	Rue Léon Desmottes, 57 7911 FRASNES	18/06/2008	oct-11	18/07/08-08120952
VANDENABEELE Patricia	Enseignante	Rue Grande, 145 7971 BASECLES	18/06/2008	oct-11	18/07/08-08120952
VIENNE Christiane	Ministre	Clos des Bougainvillées, 5 7700 MOUSCRON	01/07/2004	juin-11	10/01/05-05004510
WACQUIER Pierre	Député-Bourgm	Rue du Belloy, 13a 7622 LAPLAIGNE	22/12/2004	juin-09	10/01/05-05004510
VAN GROOTENBRULLE B.	Député	Chemin du Stocq,118 7804 OSTICHES	27/02/2002	juin-11	10/01/05-05004510

**ORGANE DE CONTRÔLE**

Prénom et Nom	Adresse	Date de nomination	Durée	Date et n° de référence Moniteur Belge
WILMET Francis	Place E. Dubois,16 1390 GREZ DOICEAU	27/02/2000		



**INFORMATIONS PROPRES A CHAQUE ENTITE CONSOLIDEE****1.7. INFORMATIONS JURIDIQUES****FORME JURIDIQUE, DENOMINATION SOCIALE ET SIEGE SOCIAL**

ASBL Fédération de Huy-Waremme du Parti Socialiste  
en abrégé "FHWPS"  
Grand Place, 4  
4500 Huy

**OBJET SOCIAL**

## Article 3 des statuts

"Le Parti Socialiste, en abrégé PS, a pour but d'organiser sur le terrain la lutte des classes, toutes les forces socialistes de Wallonie et de Bruxelles, sans distinction de race, de sexe, de langue, de nationalité, de croyance religieuse ou philosophique, afin de conquérir le pouvoir pour réaliser l'émancipation intégrale des travailleurs. Le Parti Socialiste regroupe en une action solidaire les socialistes de la Communauté française et de la Communauté germanophone de Belgique en reconnaissant la spécificité de la Région Wallonne, de la Région Bruxelloise et de sa périphérie, ainsi que celle de la Communauté germanophone."

## Article 4

L'association a pour objet d'assurer la gestion administrative et financière de la Fédération socialiste de Huy-Waremme dans le respect des objectifs définis à l'article 3

**STATUTS ET MODIFICATIONS STATUTAIRES**

Date	Nature	Date du Moniteur Belge	N° de référence
13/02/1995	Création de l'asbl	22/06/1995	5563
07/06/2005	Modification des statuts	04/07/2005	94666
27/02/2007	Modification du CA	16/03/2007	7045781

**COMPOSITION DU CONSEIL D'ADMINISTRATION**

Prénom et Nom	Profession	Adresse	Date de nomination	Durée	Date et n° de réf
ALBERT ISABELLE	fonctionnaire	CHAUSSÉE ROMAINE 82 4360 Oreye	27/02/2007	4 ans	16/03/07-07045781
BOLLY BERNARD	Employé	RUE EL ROUWE?28 4550 NANDRIN	27/02/2007	4 ans	16/03/07-07045781
CHABOT JACQUES	Député	RUE VANDERVELDE 55, 4300 Waremme	27/02/2007	4 ans	16/03/07-07045781
CLOUX FRANCIS	Employé	RUE DE HANNECHE 34 4219 WASSEIGES	27/02/2007	4 ans	16/03/07-07045781
COEME GUY	Employé	RUE E LEBURTON 146 4300 Waremme	27/02/2007	4 ans	16/03/07-07045781
COLLIGNON CHRISTOPHE	Avocat	RUE DE L'ECLUSE,39 4540 Amay	27/02/2007	4 ans	16/03/07-07045781
DELHAISE CHRISTINE		CAMP DE CORROY 23 4500 HUY	27/02/2007	4 ans	16/03/07-07045781
FOCCROULLE MARC	Employé	RUE REINE ASTRID 47 4260 Braives	27/02/2007	4 ans	16/03/07-07045781
FRANCK BERNADETTE		VOIE DES 6 BONNIERS 12 4357 VERLAINE	27/02/2007	4 ans	16/03/07-07045781
LACROIX CHRISTOPHE	Député	RUE ROMAINVILLE? 21 4520 WANZE	27/02/2007	4 ans	16/03/07-07045781
HAUTPHENNE ERIC		RUE BORDIA 5 4218 HERON	27/02/2007	4 ans	16/03/07-07045781
HENNAU CLAUDE	ouvrier qual.	PLACE J.GALLOY,86, 4520 Wanze	27/02/2007	4 ans	16/03/07-07045781
HEYNE JEAN-MARIE	Enseignant	RUE DE LIMONT,93, 4350 Remicourt	27/02/2007	4 ans	16/03/07-07045781
LEJEUNE FRANCOISE	Employée	RUE BOIS L'EVEQUE 39 4000 Liège	27/02/2007	4 ans	16/03/07-07045781
LIZIN ANNE-MARIE	Sénatrice	CHAUSSÉE D'ANDENNE, 6, 4500 Huy	27/02/2007	4 ans	16/03/07-07045781
MANZATO SERGE		THIER ARDENT 7 4480 ENGIS	27/02/2007	4 ans	16/03/07-07045781
MARQUET ANDRE	Employé	RUE DE LA REINE, 16, 4500 Huy	27/02/2007	4 ans	16/03/07-07045781
MEUREAU ROBERT	Député	RUE DES PRES, 11, 4300 Waremme	27/02/2007	4 ans	16/03/07-07045781
MOREAU BEATRICE		RUE RICHARD ORBAN, 38 4257 Berloz	27/02/2007	4 ans	16/03/07-07045781
PARMENTIER CLAUDE	Directeur	RUE GOHETTE, 10, 4520 Wanze	27/02/2007	4 ans	16/03/07-07045781
PETRY PASCAL		RUE DE WILLINE? 82 4257 BERLOZ	27/02/2007	4 ans	16/03/07-07045781
RICHARDEAU MICHELINE	Députée	RUE CAMPAGNE,22/A, 4500 Huy	27/02/2007	4 ans	16/03/07-07045781
TARABELLA MARC	Employé	RUE DU CENTRE 20 4160 Anthisnes	27/02/2007	4 ans	16/03/07-07045781
VANDORMAEL LUC	Directeur	RUE DES 4 ABIAS 32, 4300 Waremme	27/02/2007	4 ans	16/03/07-07045781
VAN LOMBEEK DANIELLE	Députée	BASSE CHAUSSÉE 5 4280 HANNUT	27/02/2007	4 ans	16/03/07-07045781

**ORGANES DE CONTRÔLE**

## Collège de 2 Commissaires aux comptes

Prénoms et Noms	Adresse	Nomination	Durée	Date et n° de référence
Joannes Charly	Residence Val de Mehaigne 4520 Wanze	17/02/2005	3 ans	17/03/2005 42188
Hermans Jean-Marie	Rue Fouarge 25 4540 Amay	17/02/2005	3 ans	17/03/2005 42188
Commissaire Réviseur				
Prénom et Nom	Adresse	Date de	Durée	Date et n° de référence
Manuel Vieira	Grand Route de l'Etat, 12, 4557 Seny	17/02/2005	3 ans	17/03/2005 42188

**INFORMATIONS PROPRES A CHAQUE ENTITE CONSOLIDEE****1.8. INFORMATIONS JURIDIQUES****FORME JURIDIQUE, DENOMINATION SOCIALE ET SIEGE SOCIAL**

ASBL Parti socialiste - Fédération de Liège  
 en abrégé: PS Liège  
 Place Sainte Véronique,8  
 4000 LIEGE

**OBJET SOCIAL**

Article 3 des statuts: Le Parti socialiste, en abrégé PS, a pour but d'organiser, sur le terrain de la lutte des classes, toutes les forces socialistes de Wallonie et de Bruxelles, sans distinction de race, de sexe, de langue, de nationalité, de croyance religieuse ou philosophique, afin de conquérir le pouvoir pour réaliser l'émancipation intégrale des travailleurs.

Article 4 des statuts: L'association a pour objet d'assurer la gestion administrative et financière de la Fédération socialiste de Liège, dans le respect des objectifs décrits à l'article 3.

**STATUTS ET MODIFICATIONS STATUTAIRES**

Date	Nature	Date du Moniteur Belge	N° de référence
16/12/1994	Passage en A.S.B.L.	12/04/1995	6283-6300
05/12/1997	Modif.art15 & C.A.	20/08/1998	14946-14989
17/12/1999	Modif.compos. C.A.	23/03/2000	6946-6979
22/02/2002	fusion 2 ASBL	24/01/2003	2047-2058
18/02/2005	Modification statuts	20/12/2005	05182-985

**COMPOSITION DU CONSEIL D'ADMINISTRATION**

Prénom et Nom	Profession	Adresse	Date de	Durée	Date et n° de réf	
AVRIL	Patrick	Député-Bourgmestre	Rue de l'Europe, 61 - 4420 SAINT-NICOLAS	18/02/2005	4 ans	05182985-20/12/05
CAPPA	Serge	Agent commerc.ind.	Rue Fayembois, 135 - 4610 BEYNE-HEUSAY	18/02/2005	4 ans	05182985-20/12/05
DAERDEN	Frédéric	Reviseur-député	En Marexhe, 45 - 4040 HERSTAL	18/02/2005	4 ans	05182985-20/12/05
DAERDEN	Michel	Reviseur-Ministre	Rue A. Defuisseaux, 116 - 4431 ANS	18/02/2005	4 ans	05182985-20/12/05
DE KEYSER	Véronique	Prof. extraord. Univ.	Rue Raffay, 51 - 4877 OLNE	18/02/2005	4 ans	05182985-20/12/05
DEMEYER	Willy	Avocat-Bourgmestre	Rue Sur les Moulins, 9 - 4020 JUIILLE	18/02/2005	4 ans	05182985-20/12/05
DOYEN	Odette	Employée	Rue du Palray, 27/1 - 4100 SERAING	18/02/2005	4 ans	05182985-20/12/05
FERNANDEZ-FERNANDEZ	Julie	Secrétaire d'Etat	Quai de la Boverie 70 - 4020 Liège			0176497-30/10/08
GJET	Thierry	Avocat-Député	Rue Fays, 36 - 4140 SPRIMONT	18/02/2005	4 ans	05182985-20/12/05
GILLES	André	Député permanent	Rue L. Blum, 97 - 4101 JEMEPPE	18/02/2005	4 ans	05182985-20/12/05
GODEAUX	Jean-Gerry	Assistant social-Echev	Rue Vaudrée, 148 - 4031 ANGLEUR	18/02/2005	4 ans	05182985-20/12/05
HAPPART	José	Agriculteur-Député	En Féronstrée, 23 - 4000 LIEGE	18/02/2005	4 ans	05182985-20/12/05
HOFMAN	Michel	Employé	Rue Hoignée, 44 - 4602 CHERATTE			0176497-30/10/08
JANSENS	Charles	Député-Bourgmestre	Rue du Centenaire, 24 - 4632 CEREXHE	18/02/2005	4 ans	05182985-20/12/05
LAMBERT	Marie-Claire	Députée fédérale	Quai Saint-Léonard, 43A/121 - 4000 LIEGE	18/02/2005	4 ans	05182985-20/12/05
MARCOURT	Jean-Claude	Ministre	Avenue Blonden 54/41 - 4000 Liège			0176497-30/10/08
MATHOT	Aïain	Député fédéral	Rue Ferrer, 28 4100 SERAING	18/02/2005	4 ans	05182985-20/12/05
MOREAU	Stéphane	Directeur général	Avenue de l'Europe, 89 - 4430 ANS	18/02/2005	4 ans	05182985-20/12/05
MORREALE	Christie	Vice-Presid du PS	Avenue de la Marchandise, 16 - 4100 SERAING	18/02/2005	4 ans	05182985-20/12/05
MOTTARD	Paul-Emile	Député permanent	Rue Fraischamps, 66 - 4030 LIEGE	18/02/2005	4 ans	05182985-20/12/05
MOTTARD	Maurice	Employé-Bourgm.	Chaussée de Liège, 140 - 4460 G-HOLLOGNE	18/02/2005	4 ans	05182985-20/12/05
MUSIN	Linda	Députée / Bourgm.	Rue François Lapierre 74 b - 4620 FLERON			0176497-30/10/08
ONKELINX	Aïain	Député wallon	Rue du Tige Blanc, 21 - 4102 Ougrée			0176497-30/10/08
ONKELINX	Gaston	Retraité	Rue de la Rose, 41 - 4102 SERAING	18/02/2005	4 ans	05182985-20/12/05
SIMONIS	Isabelle	Députée régionale	Rue de Flémalle-Grande, 351 - 4400 FLEMALLE	18/02/2005	4 ans	05182985-20/12/05
SOMBREFFE	Marc	Secrétaire fédéral.	Chêne à l'Âore, 9 - 4400 Flémalle			0176497-30/10/08
YERNA	Maggy	Présidente IPAL	Rue Saint-Laurent, 358 - 4000 LIEGE	18/02/2005	4 ans	05182985-20/12/05

**ORGANE DE CONTRÔLE**

Prénom et Nom	Adresse	Date de nomination	Durée	Date et n° de référence
				Moniteur Belge
PÂQUE Gaston	Rue Lebeau, 6/7 - 4000 Liège	18/02/2005	4ans	20/12/05 5182985
DEHOUSSE Jean-Maurice	Rue du Bocquetau, 12 - 4000 LIEGE	30/10/2008		30/10/2008 176497
VIERA Manuel	Grand Route de l'Etat, 12 4557 Seny	18/02/2005	5 ans	20/12/05 5182985

**INFORMATIONS PROPRES A CHAQUE ENTITE CONSOLIDEE**

**1.9. INFORMATIONS JURIDIQUES**

**FORME JURIDIQUE, DENOMINATION SOCIALE ET SIEGE SOCIAL**

ASBL Fédération luxembourgeoise du Parti Socialiste  
FED. LUX. PS.  
Avenue Herbofin, 7  
6800 LIBRAMONT

**OBJET SOCIAL**

Article 3 des statuts  
"L'association met en œuvre le projet socialiste, notamment par l'action politique, l'information et la collaboration fraternelle avec les groupes politiques, économiques, sociaux et culturels qui conjuguent leurs efforts avec ceux du Parti pour la réalisation de l'idéal socialiste".

**STATUTS ET MODIFICATIONS STATUTAIRES**

Date	Nature	Date du Moniteur Belge	N° de référence
20/12/2004	modification des statuts	24/02/2006	6040230

**COMPOSITION DU CONSEIL D'ADMINISTRATION**

Prénom et Nom	Profession	Adresse	Date de nomination	Durée	Date et n° de réf Moniteur Belge
Philippe Courard	Président	Rue de Ny, 18 - 6990 Hotton	18/02/2008	3 ans	24/10/2008
Nathalie Heyard	Vice-Présidente	Rue de la Rosière, 15 - 6750 Mussy la V	18/02/2008	3 ans	24/10/2008
André Perpète	Vice-Président	Rue F. Boudart, 47 - 6700 Arlon	18/02/2008	3 ans	24/10/2008
Malika Sonnet	Vice-Présidente	Rue du Manège, 13 - 6640 Vaux/Sûre	18/02/2008	3 ans	24/10/2008
Claudy Thomassint	Vice-Président	Rue du Seigneur, 15 - 6856 Fays les Ver	18/02/2008	3 ans	24/10/2008
Sébastien Pirlot	Adminis-délégué	La Noue, 7 - 6810 Chiny	18/02/2008	3 ans	24/10/2008
Sophie Laloux	Administratrice	Route d'Houffalize, 62 - 6670 Gouvy	18/02/2008	3 ans	24/10/2008
Yves Planchard	Administrateur	Place Astrid, 15 - 6820 Florenville	18/02/2008	3 ans	24/10/2008
Patrick Adam	Administrateur	Rue de la Haige, 17 - 6831 Noirefontaine	18/02/2008	3 ans	24/10/2008
Sandra Javaux	Administratrice	Rue de diekirch, 74 bte 6 - 6700 Arlon	18/02/2008	3 ans	24/10/2008

**ORGANE DE CONTRÔLE**

Prénom et Nom	Adresse	Date de nomination	Durée	Date et n° de référence Moniteur Belge
Michel HOFMAN (Réviseur)	Rue de Hoignée, 44 4602 VISE	18/02/2008	3 ans	24/10/2008

**INFORMATIONS PROPRES A CHAQUE ENTITE CONSOLIDEE****1.10. INFORMATIONS JURIDIQUES****FORME JURIDIQUE, DENOMINATION SOCIALE ET SIEGE SOCIAL**

ASBL Parti Socialiste - Fédération de Mons-Borinage  
 en abrégé : "P.S. Féd."  
 Rue de Dinant,25  
 7000 MONS

**OBJET SOCIAL**

Art. 3. Le Parti socialiste en abrégé PS a pour but d'organiser sur le terrain la lutte des classes, toutes les forces socialistes de Wallonie et de Bruxelles, sans distinction de race, de sexe, de langue, de nationalité, de croyance religieuse ou philosophique, afin de conquérir le pouvoir pour réaliser l'émancipation intégrale des travailleurs.

Le Parti socialiste regroupe, en une action solidaire, les socialistes de la Communauté française et de la Communauté germanophone de Belgique, en reconnaissant la spécificité de la région wallonne, de la région bruxelloise et de sa périphérie, ainsi que celle de la Communauté germanophone.

Art. 4. L'association a pour objet d'assurer la gestion financière de la Fédération de Mons-Borinage du Parti Socialiste, dans le respect des objectifs décrits à l'article 3.

Cet objet comprend, entre autres, la collecte et la gestion de toutes les ressources et contributions financières apportées ou revenant à la fédération, ainsi que le service aux membres adhérents, de la préparation des programmes et des positions politiques, de l'information et de l'animation.

Art. 5. L'association peut posséder, soit en propriété, soit autrement, les biens meubles et immeubles nécessaires à la réalisation de son objet.

Art. 6. L'association est constituée pour une durée illimitée.

**STATUTS ET MODIFICATIONS STATUTAIRES**

Date	Nature	Date du Moniteur Belge	N° de référence
21/01/1995		28/04/1995	7339/95
24/09/1998	Modification	24/09/1998	7339/95
24/02/2006	Modification	08/03/2006	46879
28/05/2008	Modification	12/08/2008	133485

**COMPOSITION DU CONSEIL D'ADMINISTRATION**

Prénom et Nom	Profession	Adresse	Date de nomination	Durée	Date et n° de réf Moniteur Belge
DONFUT Didier	Député	rue Maury, 42 - 7080 FRAMERIES.	13/12/2005		133485
FREDERICK Simone	Directrice d' Ecoles	rue de Wasmes, 188 - 7301 HORNU.	13/12/2005		133485
DORSIMONT Daniel	Secrétaire fédéral	avenue du Castel, 6 - 7380 QUIEVRAIN.	13/12/2005		133485
LASSOIE André	Fonctionnaire	rue Alfred Ghislain, 52 - 7301 HORNU.	13/12/2005		133485
BARVAIS Marc	Député	rue des Représentants, 22 - 7012 JEMAPPES.	13/12/2005		133485
DEGHILAGE Freddy	Député	av. des Droits de l'Homme, 16 - 7330 ST-GHISLAIN.	13/12/2005		133485
DIEU Camille	Députée	voie Blanche, 26 - 7040 AULNOIS.	13/12/2005		133485
DI RUPO Elio	Président du P.S.	rue du 11 Novembre, 11 - 7000 MONS.	13/12/2005		133485
HARMEGNIES Yvon	Pensionné	rue Hyacinth Harmegnies, 52 - 7370 DOUR.	13/12/2005		133485
KAPOPOLE Joëlle	Députée	chaussée de Beaumont, 101 - 7000 MONS.	13/12/2005		133485
TAULET Annie	Députée	rue des Bouleaux, 12 - 7333 TERTRE.	13/12/2005		133485
BIEFNOT Richard	Fonctionnaire	résidence Milfort, 36 - 7011 GHLIN.	13/12/2005		133485
BOUGARD Robert	Fonctionnaire	rue de la Place, 5 - 7041 HAVAY.	13/12/2005		133485
CARLIER Gustave	Pensionné	rue de la Bouverie, 5 - 7080 FRAMERIES.	13/12/2005		133485
CORDA Giovanna	Députée	rue Maurice Brohée, 92 - 7300 BOUSSU.	13/12/2005		133485
MOYART Ghislain	Bougmestre	rue des Frères, 13 - 7870 LOMBISE.	13/12/2005		133485
PIERART Patrick	Fonctionnaire	rue Baille Carlotte, 129 - 7340 COLFONTAINE.	13/12/2005		133485
ROLAND Guy	Bougmestre	rue de la Boule, 130 - 7390 QUAREGNON.	13/12/2005		133485
SEMINARA Franco	Fonctionnaire	cité des champs St-Pierre, 47 - 7390 QUAREGNON.	13/12/2005		133485
THIEBAUT Eric	Député	rue Basse, 49 - 7350 HENSIES.	13/12/2005		133485
URBAIN Robert	Ministre d'Etat	rue de Bavay, 42 - 7301 HORNU.	13/12/2005		133485
DEPLUS Jean-Paul	Fonctionnaire	rue des Casemates, 14 - 7000 MONS.	13/12/2005		133485
FOURMANOIT Fabrice	Fonctionnaire	av. des Droits de l'Homme, 17 - 7330 ST-GHISLAIN.	13/12/2005		133485
DUPONT Jean-Marc	Bougmestre	rue du Grenadier, 22 B - 7080 EUGIES.	13/12/2005		133485
LASSOIE André	Fonctionnaire	rue Alfred Ghislain, 52 - 7301 HORNU.	13/12/2005		133485

**ORGANE DE CONTRÔLE**

Prénom et Nom	Adresse	Date de nomination	Durée	Date et n° de référence Moniteur
Pascal PAUWELS	Rue d'Hornu, 54, 7340 Wasmes	21/05/1995		28/04/95 - 7339/95
Gérard PEPIN	Rue d'Harmignies, 5, 7000 Mons	21/05/1995		28/04/95 - 7339/95
DAMMEKENS Bernard	Boulevard Saintelette, 97 b 7000 Mons			

**INFORMATIONS PROPRES A CHAQUE ENTITE CONSOLIDEE**

**1.11. INFORMATIONS JURIDIQUES**

**FORME JURIDIQUE, DENOMINATION SOCIALE ET SIEGE SOCIAL**

ASBL Gestion de la Fédération socialiste de l'Arrondissement de Namur  
en abrégé : ASBL FESONAM  
Rue Dewez, 40-42  
5000 Namur

**OBJET SOCIAL**

**Article 3 des statuts**

La fédération poursuit la réalisation du projet du Parti Socialiste, en collaboration avec les organismes communautaires, régionaux, provinciaux et locaux.  
Elle crée dans toutes les communes de son ressort une Union Socialiste Communale (USC).  
Elle collabore, dans un esprit de réciprocité, avec les organisations mutualistes et syndicales, apporte son appui et organise avec elles des actions communes de propagande et de recrutement.  
Elle collabore également avec les organisations économiques, sociales et culturelles qui conjuguent leurs efforts avec ceux du Parti.  
Elle favorise la diffusion de l'information interne et externe. Elle favorise et stimule la création d'œuvres d'éducation, la formation et l'action socialiste, l'organisation de groupes féminins, de jeunesse, etc.  
Elle organise la diffusion d'idées socialistes conformément aux orientations et aux directives du Congrès du Parti et de la Fédération, du Bureau du Parti et du Comité permanent des Fédérations socialistes wallonnes.  
Elle s'insère enfin dans l'action du Parti Socialiste et de l'Internationale socialiste.

**STATUTS ET MODIFICATIONS STATUTAIRES**

Date	Nature	Date du Moniteur Belge	N° de référence
21/09/1995	Constitution	18/01/1996	1340/96
17/01/1996	Démissions - Nominations au C.A.	03/05/1996	1340/96
21/12/1995	Transfert du siège social	06/06/1996	1340/96
12/06/1997	Démission - Nomination	11/09/1997	1340/96
15/02/2001	Modifications C.A.	15/08/2001	1341/96
16/02/2004	Nouveau CA	07/12/2004	167427
16/12/2005	Modification des statuts et Nomination administrateur délégué	09/01/2006	7481
14/02/2007	Démissions - Nominations	08/04/2008	52061
12/02/2008	Nouveau CA	En cours	
07/10/2008	Mise en conformité des statuts	En cours	

**COMPOSITION DU CONSEIL D'ADMINISTRATION**

Prénom et Nom	Profession	Adresse	Date de nomination	Durée	Date et n° de réf
BAUDINE Alice	Fonctionnaire	Rue Joseph Marvel, 41 5032 Corroy-le-Château	12/02/2008	>2011	En cours Moniteur Belge
COLLOT Francis	Fonctionnaire	Rue de la Forme, 6 - 5340 Mozet	12/02/2008	>2011	En cours
DAMILOT José	Pensionné	Rue de la Sitrée, 24 - 5020 Vedrin	12/02/2008	>2011	En cours
DECHAMPS Michel	Médecin	Place J. Wouters, 1 - 5300 Seilles	12/02/2008	>2011	En cours
DEOM Valérie	Fonctionnaire	Avenue Cardinal Mercier, 1 - 5000 Namur	12/02/2008	>2011	En cours
DESPY Laurent	Fonctionnaire	Rue Isabelle Brunelle, 28 - 5380 Fernelmont	12/02/2008	>2011	En cours
DOOQ Nicole	Députée	Rue des Trieux, 11 - 5140 Tongrinne	12/02/2008	>2011	En cours
EERDEKENS Claude	Député	Rue de Loën, 32 - 5300 Andenne	12/02/2008	>2011	En cours
FIVET Laurence	Fonctionnaire	Rue des Bosseuses, 42 - 5640 Mattet	12/02/2008	>2011	En cours
GERBOVITS Line	Sec. Fédérat	Rue du Pont, 4/3d - 5000 Namur	14/02/2007	>2011	En cours
JACQUES Martine	Députée pciale	Rue des Ruelles, 16 - 5333 Sorinne la Longue	12/02/2008	>2011	En cours
LALOUX Frédéric	Fonctionnaire	Rue de Dave, 473 - 5100 Jambes	12/02/2008	>2011	En cours
LUPERTO Jean-Charles	Député	Rue du Comté, 88 - 5060 Auvelais	12/02/2008	>2011	En cours
MAHOUX Philippe	Sénateur	Rue Moulin de Wagnée, 2 - 5340 Gesves	14/02/2007	>2011	En cours
MARIQUE Sylvie	Fonctionnaire	Rue du Ruisseau, 19 - 5081 Bovesse	12/02/2008	>2011	En cours
MARTIN Fabian	Fonctionnaire	Rue Joseph Dandoy, 56 - 5020 Flawinne	12/02/2008	>2011	En cours
MOTTARD Nicole	Enseignante	Rue Neuve, 27 - 5070 Fosses-la-Ville	12/02/2008	>2011	En cours
NOTTE Dominique	Député pcial	Avenue des Combattants, 3 - 5030 Gembloux	12/02/2008	>2011	En cours
REYNDERS Anne-Marie	Employée	Boulevard de la Meuse, 85/17 - 5100 Jambes	12/02/2008	>2011	En cours
SAMPAOLI Vincent	Fonctionnaire	Pl. du Nouveau monde, 13 - 5300 Seilles	12/02/2008	>2011	En cours
STRUYS Benoit	Fonctionnaire	Rue Saint-Martin, 16 - 5310 Leuze	12/02/2008	>2011	En cours
TILLIEUX Eliane	Députée	Rue N.D. des Champs, 54 - 5020 Champion	12/02/2008	>2011	En cours
VANDEENDORPE Luc	Fonctionnaire	Rue de Saint-Léger, 34 - 5170 Lustin	12/02/2008	>2011	En cours

**ORGANE DE CONTRÔLE**

Prénom et Nom	Adresse	Date de nomination	Durée	Date et n° de référence
TCLM-Représenté par LAPERAL Luis	Lozenberg, 22 b2 - 1932 ZAVENTEM	14/02/2007	3 ans	08/04/2008 Moniteur Belge 52061

**INFORMATIONS PROPRES A CHAQUE ENTITE CONSOLIDEE****1.12. INFORMATIONS JURIDIQUES****FORME JURIDIQUE, DENOMINATION SOCIALE ET SIEGE SOCIAL**

ASBL Parti socialiste, Fédération de Soignies,  
en abrégé : "P.S. Féd. Soi."  
Rue Warocqué n° 37  
7100 La Louvière

**OBJET SOCIAL**

Article 3 des statuts  
L'association met en œuvre le projet socialiste, notamment par l'action politique, l'information et la formation de ses affiliés, ainsi que la collaboration fraternelle avec les groupes politiques, économiques, sociaux et culturels qui conjuguent leurs efforts avec ceux de parti pour la réalisation de l'idéal socialiste.

**STATUTS ET MODIFICATIONS STATUTAIRES**

Date	Nature	Date du Moniteur Belge	N° de référence
08/12/1994	Constitution	15-mars-95	4316(66527-54461P)

**COMPOSITION DU CONSEIL D'ADMINISTRATION**

rénom et Nom	Profession	Adresse	Date de nomination	Durée	Date et n° de réf Moniteur Belge
Géry Bombart	Enseignant	Rue d'Houdeng, 141 7070 Le Roeux	19/01/07	2 ans	
Baise Gérard	retraité	Rue du Moulin, 35 7090 Braine le Comte			
Christophe Deville	Employé	Rue d'Argent 63 7850 Enghien	19/01/07	2 ans	
Xavier Dupont	Employé	Rue Camille Duray 20 7190 Ecaussinnes d'Enghien	19/01/07	2 ans	
Yves Van de Vloet	Employé	Rue de Silly, 30 7830 Thoricourt	19/01/07	2 ans	
Pierre Dupont	Député permanent	Rue E. Etienne n° 33 7090 Braine-Le-Comte	19/01/06	2 ans	
Jean-Marie Degauque	Echevin	Chaussée G. Richet, 86 7860 Lessines	19/01/05	2 ans	
Colette Burgeon	Députée fédérale	Rue de la Fraternité n° 21 7100 Haine-St-Pierre	19/01/05	2 ans	
Carine Burgeon	Employée	Rue du Groseillon 2-Bte 1A 7100 Haine st Pierre	19/01/05	2 ans	
Marc de Saint Moulin	Député Bourgmestre	Rue de la haute folie, 110 7062 Naast	19/01/05	2 ans	
Alain Rasschaert	Employé	Rue des Flandres 169 7062 Naast	19/01/05	2 ans	
Yves Delhayé	Employé	Rue Compagnie Centrale, 64 7100 Haine-St-Pierre	19/01/06	2 ans	
Laurent Wimlot	Secrétaire fédéral	Av de la Mutualité, 12 7100 Haine st Paul	19/01/05	2 ans	
Fabienne Capot	Députée provinciale	Avenue Rêve d'Or 35 7100 La Louvière	19/01/05	2 ans	
Michel Bonnenge	Conseiller provincial	Rue V Boch 46 7100 La Louvière	19/01/05	2 ans	
Olga Zrihen	Sénatrice	Rue de la Hestre 172 7100 Haine st Pierre	19/01/05	2 ans	
Véronique Reigner	Assistante sociale	rue François Watterman, 35 7860 Lessines	18/11/09	2 ans	

**ORGANE DE CONTRÔLE**

rénom et Nom	Adresse	Date de nomination	Durée	Date et n° de référence Moniteur Belge
MAROQUIN Vincent	Chaussée d'Ecaussinnes, 199a 7080 Braine-le-comte			

**INFORMATIONS PROPRES A CHAQUE ENTITE CONSOLIDEE****1.13. INFORMATIONS JURIDIQUES****FORME JURIDIQUE, DENOMINATION SOCIALE ET SIEGE SOCIAL**

ASBL Parti Socialiste - Fédération de Thuin  
 en abrégé : PS. Féd.Thuin  
 Place Albert 1er, 4  
 6530 Thuin

**OBJET SOCIAL**

Article 3 des statuts  
 L'association a pour objet d'assurer la gestion administrative et financière de la Fédération de Thuin du Parti Socialiste

**STATUTS ET MODIFICATIONS STATUTAIRES**

Date	Nature	Date du Moniteur Belge	N° de référence
21/04/1995	Dépôt des statuts	21/04/95	6848/95
13/06/1996	Modifications des statuts	13/06/96	13037
08/11/2005	Modifications des statuts		

**COMPOSITION DU CONSEIL D'ADMINISTRATION**

Prénom et Nom	Profession	Adresse	Date de nomination	Durée	Date et n° de réf Moniteur Belge
FAUCONNIER Jacques	Directeur Comm.	Rue Duvivier, 11 - 7141 Carnières	janvier-05	4ans	
WIARD José	Admin.délégué	Rue de la Gratière, 5 6540 Lobbes	janvier-05	4ans	
JOURET Freddy	Fonctionnaire	Rue des Ecoles, 23 - 1490 Court-St-Etienne	janvier-05	4ans	
MORETTI Charlyne	Secrétaire	Rue Adrien Hulin, 27 7134 Peronnes	janvier-05	4ans	
FURLAN Paul	Député	Rue du Pont de Bois, 3 - 6530 Thuin	janvier-05	4ans	

**ORGANE DE CONTRÔLE**

Prénom et Nom	Adresse	Date de nomination	Durée	Date et n° de référence Moniteur Belge
WILMET Francis	Place E. Dubois,16 1390 Grez-Doiceau	2008	4 ans	

**INFORMATIONS PROPRES A CHAQUE ENTITE CONSOLIDEE****1.14. INFORMATIONS JURIDIQUES****FORME JURIDIQUE, DENOMINATION SOCIALE ET SIEGE SOCIAL**

ASBL PS Arrondissement de Verviers  
en abrégé :  
Crapaurue,7  
4800 Verviers

**OBJET SOCIAL**

Article 3 des statuts

L'association a pour objet la gestion administrative et comptable des activités de la Fédération verviétoise du Parti Socialiste. Son objet comprend, la collecte et la gestion de toutes les ressources et contributions financières apportées ou revenant à la fédération verviétoise du PS, ainsi que la gestion de ses charges.

Ces activités peuvent être menées par la fédération elle-même, seule ou en collaboration avec d'autres mouvements et organisations. Elles concernent notamment : l'organisation du recrutement et la propagande, la formation des membres et le service aux adhérents; l'information et les animations destinées à la population; l'étude de dossiers de nature politique au sens large; l'organisation de campagnes électorales.

L'association peut accomplir tous les actes se rapportant directement ou indirectement à son objet. Elle peut notamment prêter son concours et s'intéresser à toute cause similaire à son objet.

Elle peut mener des activités lucratives accessoires dont le produit est affecté à son objet social. L'association peut posséder, soit en pleine propriété, soit en jouissance, les meubles et immeubles nécessaires à la réalisation de son objet. La durée de l'association est illimitée

**STATUTS ET MODIFICATIONS STATUTAIRES**

Date	Nature	Date du Moniteur Belge	N° de référence
	Statuts	12/04/1995	6260
30/09/95 et 26/06/1996	Démission/ Décès/Nomination	12/12/1996	26963
16/07/1998	Démission/Nomination	16/07/1998	13083
16/02/2000	Démission/Nomination	30/11/2000	27720-27768
15/11/2004	Modification des statuts - statuts coordonnés	01/03/2006	6042844
11/12/2007	démission Administrateur délégué + nomination administrateur	13/02/2008	8025062

**COMPOSITION DU CONSEIL D'ADMINISTRATION**

Prénom et Nom	Profession	Adresse	Date de nomination	Durée	Date et n° de réf Moniteur Belge
KLENKENBERG Claude	Bourgmestre	Rue Grande Bruyère,98 4840 Welkenraedt	16/02/00	Illimitée	30/11/00-27768
NYSSSEN Didier	Enseignant	Rue Max Houben,6 4800 Lambermont	16/02/00	Illimitée	30/11/00-27768
KAYNAK Ersel	Administrateur	Route de Hottleux, 64 4960 Malmedy	11/12/07	Illimitée	13/02/07-8025062
BAILLY André	Bourgmestre	Réfawtay,33 4860 Pepinster	16/02/00	Illimitée	30/11/00-27768
YLIEFF Yvan	Bourgmestre	Avenue du centre,128 4821 Andrimont/Dison	16/02/00	Illimitée	30/11/00-27768
DESAMA Claude	Bourgmestre	Rue de l'Union, 16/3 4800 Verviers	16/02/00	Illimitée	30/11/00-27768
ISTASSE Jean-François	Député	Rue des Peupliers, 19 4800 Polleur	16/02/00	Illimitée	30/11/00-27768
FREDERIC André	Député	Rue de la Résistance,64 4910 Theux	16/02/00	Illimitée	30/11/00-27768
MICHAUX-LEVAUX Nath.		Herbiester, 58 4845 JALHAT	15/11/04	Illimitée	01/03/06-6042844
MASSIN Emilie	Etudiante	Avenue Clémentine, 4 - 4900 Spa	10/12/03	Illimitée	01/03/06-6042844
TARGNION Muriel	Echevine	Rue des Déportés, 130 4800 Verviers	11/03/03	Illimitée	01/03/06-6042844
BONNI Véronique	Député	Rue du Corbeau,4	1/08/04	Illimitée	01/03/06-6042844
MESTREZ Julien	Député	Rue de Jehanster, 105	15/11/04	Illimitée	01/03/06-6042844

**ORGANE DE CONTRÔLE**

Prénom et Nom	Adresse	Date de nomination	Durée	Date et n° de référence Moniteur Belge
DGST-GATZ-LECOQ	Rue de la Concorde 27 - 4800 Verviers	19/03/2008	3 ans	23/07/2009 - 08122968



**INFORMATIONS PROPRES A CHAQUE ENTITE CONSOLIDEE**

**1.15. INFORMATIONS JURIDIQUES**

**FORME JURIDIQUE, DENOMINATION SOCIALE ET SIEGE SOCIAL**

Composante: ASBL Regionalverband der Sozialistischen Partei im Gebiet deutscher Sprache  
en abrégé SP-Regionalverband  
Klötzebahn, 8  
4700 EUPEN

**OBJET SOCIAL**

Article 4 des statuts  
"Le but est l'organisation administrative et financière du Parti Socialiste en région de langue allemande "  
(traduit de l'allemand)

**STATUTS ET MODIFICATIONS STATUTAIRES**

Date	Nature	Date du Moniteur Belge	N° de référence
25/06/1997	Constitution	02/10/1997	15873-15885
16/10/1999	Modif. Art 5	02/03/2000	3663-20420
07/05/1998	Mod. Art. 5	07/05/1998	8357-44321
03/05/2001	Mod. Art. 5	03/05/2001	7838-33905
06/11/2004	Modification	25/11/2004	461/510/954

**COMPOSITION DU CONSEIL D'ADMINISTRATION**

Prénom et Nom	Profession	Adresse	Date de nomination	Durée	Date et n° de réf Moniteur Belge
Edmund Stoffels	Psychologue	Unter dem Wittenhof 219 4770 Amel	06/11/2004	5 ans	461510954/25-11-04
Berni Schmitz	Employé	An der Föllnühle, 28 4730 Hauset	06/11/2004	illimitée	461510954/25-11-04
Albert Schugens	Employé	Wirtzfelder Weg 9 4750 Bütgenbach	06/11/2004	5 ans	461510954/25-11-04
Werner Baumgarten	Employé	Gospert, 12 4700 Eupen	06/11/2004	5 ans	461510954/25-11-04
Erika Peiffer-Schröder	Employée	Am Ranzelborn, 26 4750 Bütgenbach	06/11/2004	5 ans	461510954/25-11-04
Valerie Pötgen	Employée	Hookstrasse, 19 4700 Eupen	06/11/2004	5 ans	461510954/25-11-04
Björn Klinkenberg	Etudiant	Cloothstrasse, 37 4720 Kelmis	06/11/2004	5 ans	461510954/25-11-04
Odette Schmit-Rauw	Employée	Ginsterweg 1	06/11/2004	5 ans	461510954/25-11-04
Thérèse Meyer	Ménagère	Dörnchen, 17 4720 Kelmis	06/11/2004	5 ans	461510954/25-11-04

**ORGANE DE CONTRÔLE**

Prénom et Nom	Adresse	Date de nomination	Durée	Date et n° de référence Moniteur Belge
Manuel Vieira	Grand Route de l'Etat, 12 4557 Seny			

**INFORMATIONS PROPRES A CHAQUE ENTITE CONSOLIDEE****1.16. INFORMATIONS JURIDIQUES****FORME JURIDIQUE, DENOMINATION SOCIALE ET SIEGE SOCIAL**

Association de fait

Groupe socialiste de la Communauté française

**OBJET SOCIAL**

Néant

**STATUTS ET MODIFICATIONS STATUTAIRES**

Date	Nature	Date du Moniteur Belge	N° de référence

**COMPOSITION DU CONSEIL D'ADMINISTRATION (BUREAU DU GROUPE PS)**

Prénom et Nom	Profession	Adresse	Date de nomination	Durée	Date et n° de réf Moniteur Belge
Léon WALRY	Député	Rue de la Justice, 9 1215 Opprebaix	Juin 2009	législature	
Isabelle SIMONIS	Députée	Grande route, 287 4400 Flemalle	Juin 2009	législature	
Rudy VERVOORT	Député	Rue Colonel Bourg, 136/2 1040 Bruxelles	Juin 2009	législature	
Jean-François ISTASSE	Député	Rue des Peupliers, 19 4800 Verviers	Juin 2009	législature	
Ali SERGHINI	Secrétaire politique	Rue du Petit Sart 12 1300 Limal	Juin 2009	législature	

**ORGANE DE CONTRÔLE**

Prénom et Nom	Adresse	Date de nomination	Durée	Date et n° de référence Moniteur Belge
Francis Wilmet	Place E. Dubois 16 1390 Grez-Doiceau			

**INFORMATIONS PROPRES A CHAQUE ENTITE CONSOLIDEE**

**1.17. INFORMATIONS JURIDIQUES**

**FORME JURIDIQUE, DENOMINATION SOCIALE ET SIEGE SOCIAL**

Association de fait  
en abrégé : Groupe PS du Conseil Régional de Bruxelles Capitale  
Rue du Chêne, 14-16  
1005 Bruxelles

**OBJET SOCIAL**

**STATUTS ET MODIFICATIONS STATUTAIRES**

Date	Nature	Date du Moniteur Belge	N° de référence

**COMPOSITION DU CONSEIL D'ADMINISTRATION**

Prénom et Nom	Profession	Adresse	Date de nomination	Durée	Date et n° de réf Moniteur Belge
Rudy Vervoort	Président	Rue G.B. Bauwens, 2373 - 1140 Bruxelles	juin 2009	5 ans	
Isabelle Emmery	Vice-Présidente	Avenue Nellie Melba, 59 - 1070 Bruxelles	juin 2009	5 ans	
Anne Mouzon	Trésorière	Rue des Moissons, 36 - 1210 Saint Josse	juin 2009	5 ans	

**ORGANE DE CONTRÔLE**

Prénom et Nom	Adresse	Date de nomination	Durée	Date et n° de référence Moniteur Belge
TCLM-Toelen, Cats, Mortie & Co	Chaussée de Waterloo, 1151-1180 Bruxelles			

**INFORMATIONS PROPRES A CHAQUE ENTITE CONSOLIDEE****1.18. INFORMATIONS JURIDIQUES****FORME JURIDIQUE, DENOMINATION SOCIALE ET SIEGE SOCIAL**

Association de fait  
 en abrégé : ASSF Groupe Socialiste du Sénat  
 Rue de Louvain,5  
 1009 Bruxelles

**OBJET SOCIAL****STATUTS ET MODIFICATIONS STATUTAIRES**

Date	Nature	Date du Moniteur Belge	N° de référence

**COMPOSITION DU CONSEIL D'ADMINISTRATION**

Prénom et Nom	Profession	Adresse	Date de nomination	Durée	Date et n° de réf Moniteur Belge
MAHOUX Philippe	Président	Rue Julie Billiat,2 5000 Namur			
VANDERBERGHE Anouk	Trésorier	Quai de Meuse,28 - 5100 Jambes			
BUYTAERS Roland	Secrétaire	Rue Vertongen,40 1780 Wemmel			

**ORGANE DE CONTRÔLE**

Prénom et Nom	Adresse	Date de nomination	Durée	Date et n° de référence Moniteur Belge
TCLM-Toelen, Cats, Morlie & Co	Chaussée de Waterloo, 1151 1180 Bruxelles			

**INFORMATIONS PROPRES A CHAQUE ENTITE CONSOLIDEE****1.19. INFORMATIONS JURIDIQUES****FORME JURIDIQUE, DENOMINATION SOCIALE ET SIEGE SOCIAL**

Association de fait  
 en abrégé : ASSF Groupe de la Chambre  
 Rue de la Loi,32  
 1008 Bruxelles

**OBJET SOCIAL****STATUTS ET MODIFICATIONS STATUTAIRES**

Date	Nature	Date du Moniteur Belge	N° de référence

**COMPOSITION DU CONSEIL D'ADMINISTRATION**

Prénom et Nom	Profession	Adresse	Date de nomination	Durée	Date et n° de réf Moniteur Belge
GIET Thierry	Président	Rue du Fays,34 - 4140 Sprimont			
MAYEUR Yvan	Vice-président	Rue Stevin, 59 1000 Bruxelles			
FREDERIC André	Secrétaire	Rue de la Résistance,64 4910 Theux			
LALIEUX Karine	Trésorier				

**ORGANE DE CONTRÔLE**

Prénom et Nom	Adresse	Date de nomination	Durée	Date et n° de référence Moniteur Belge
TCLM-Toelen, Cats, Morlie & Co	Chaussée de Waterloo, 1151 - 1180 Bruxelles			

**INFORMATIONS PROPRES A CHAQUE ENTITE CONSOLIDEE****1.20. INFORMATIONS JURIDIQUES****FORME JURIDIQUE, DENOMINATION SOCIALE ET SIEGE SOCIAL**

Association de fait  
Groupe socialiste du Parlement wallon

**OBJET SOCIAL**

Néant

**STATUTS ET MODIFICATIONS STATUTAIRES**

Date	Nature	Date du Moniteur Belge	N° de référence
Néant	Néant	Néant	Néant

**COMPOSITION DU BUREAU DU GROUPE**

Prénom et Nom	Profession	Adresse	Date de nomination	Durée	Date et n° de réf Moniteur Belge
Maurice Bayenet	Député	Rue de Wespín, 44 - 5500 Dinant	juil-09	Législature	Néant
Léon Walry	Député	Rue de la Justice 9 - 1315 Incourt	juil-09	Législature	Néant
Robert Meureau	Député	Rue des Prés 11 4300 Waremme	juil-09	Législature	Néant
Charles Janssens	Député	Rue du Centenaire, 24 4632 Soumagne	juil-09	Législature	Néant
Thierry Jadin	Secrétaire politique	Chaussée d'Ixelles 190 - 1050 Bruxelles	juil-09	Législature	Néant

**ORGANE DE CONTRÔLE**

Prénom et Nom	Adresse	Date de nomination	Durée	Date et n° de référence Moniteur Belge
Michel Hofman	Rue de Hoignée 44 - 4602 Cheratte	sept-09	5 ans	Néant

**INFORMATIONS PROPRES A CHAQUE ENTITE CONSOLIDEE****1.21. INFORMATIONS JURIDIQUES****FORME JURIDIQUE, DENOMINATION SOCIALE ET SIEGE SOCIAL**

ASBL SP - FRAKTION IM RAT DER DEUTSCHSPRACHIGEN GEMEINSCHAFT  
 en abrégé SP-FRAKTION  
 Kaperberg, 6  
 4700 EUPEN

**OBJET SOCIAL**

Article 4 des statuts  
 "Le but de l'association consiste en la gestion des moyens attribués par le Conseil de la Communauté Germanophone ce en applications des décisions du Comité Directeur du Conseil de la Communauté Germanophone ainsi qu'en l'accompagnement administratif, matériel et logistique des membres de ce groupe"  
 (traduit de l'allemand)

**STATUTS ET MODIFICATIONS STATUTAIRES**

Date	Nature	Date du Moniteur Belge	N° de référence
27/02/1984	Constitution	25/04/1985	4840/85
22/11/2005	modification		429-334-074

**COMPOSITION DU CONSEIL D'ADMINISTRATION**

Prénom et Nom	Profession	Adresse	Date de nomination	Durée	Date et n° de réf Moniteur Belge
Charles Servaty	Employé	Am schwarzbach 2b 4750 BUTGENBACH	22/11/2004	5 ans	
Resi Stoffels	Employé	Johannisberg 22 4730 RAEREN	22/11/2004	5 ans	
Erwin Klinkenberg	Employé	Klothstrasse 37 4720 Kelmis	22/11/2004	5 ans	
Marcel Strougmayr	Employé	Haag 14 4728 Hergenrath	22/11/2004	5 ans	
Edmund Stoffels	Député	Unter dem Wittenhof 219 4770 Amel	22/11/2004	5 ans	
Louis Siquet	Employé	Montenau, 121 4770 Amel	22/11/2004	5 ans	

**ORGANE DE CONTRÔLE**

Prénom et Nom	Adresse	Date de nomination	Durée	Date et n° de référence Moniteur Belge
Manuel Vieira	Grand Route de l'Etat, 12 4557 Seny		3 ans	

**INFORMATIONS PROPRES A CHAQUE ENTITE CONSOLIDEE****1.22 INFORMATIONS JURIDIQUES****FORME JURIDIQUE, DENOMINATION SOCIALE ET SIEGE SOCIAL**

ASBL INSTITUT EMILE VANDERVELDE  
 en abrégé : IEV  
 Boulevard de l'Empereur, 13  
 1000 BRUXELLES

**OBJET SOCIAL**

Article 2 et 3 des statuts

1) L'association a pour objet de créer, de favoriser, de développer et de coordonner, pour la partie francophone du pays, les activités relatives à l'étude des questions économiques, sociales et culturelles, ainsi que toutes les initiatives tendant à augmenter les connaissances des travailleurs et à organiser leurs loisirs, et ce sans préoccupation de lucre.

**Article 3**

L'association s'impose en ordre principal :

- d'organiser, avec le concours de groupements professionnels, économiques et sociaux, des cours et des cycles d'études et de formation permanente, des voyages d'études et des conférences;
- de seconder des organisations de jeunesse et d'adultes dans leur tâche éducative et de formation générale.
- de développer et de coordonner l'activité des groupements culturels et des oeuvres de loisirs.

**STATUTS ET MODIFICATIONS STATUTAIRES**

Date	Nature	Date du Moniteur Belge	N° de référence
23/04/2007	Démission et nomination d'administrateur	01/02/2008	0019072
22/12/2005	Modification des statuts	27/04/2007	0062323
24/02/2005	Démission et nomination d'administrateur	29/03/2006	6057522
26/02/2004	Démission et nomination d'administrateur	22/10/2004	4149158
18/12/2008	Démission et nomination d'administrateur	20/04/2009	9061074

**COMPOSITION DU CONSEIL D'ADMINISTRATION**

Prénom et Nom	Profession	Adresse	Date de nomination	Durée	Date et n° de réf Moniteur Belge
Elio Di Rupo	Président de Parti	Rue du 11 novembre, 11 à 7000 Mons	18/12/2008	2 ans	20/04/09-09061074
Anne Poutrain	Directrice de l'ASBL	Bd de l'Empereur, 13 - 1000 Bruxelles	18/12/0/08	2 ans	20/04/09-09061074
Jean-Marc Lietart	Administrateur délégué	Rue du Houblon, 71 - 1000 Bruxelles	18/12/0/08	2 ans	20/04/09-09061074
Léon Walry	Député	Rue de la Justice, 9 - 1315 Opprebais-Incourt	18/12/0/08	2 ans	20/04/09-09061074
Claude Javeau	Professeur	avenue Brugmann, 427 bte 1-1180 Bxl	18/12/0/08	2 ans	20/04/09-09061074
Durez Martine	Présidente de La Poste	avenue St Pierre, 34-7000 Mons	18/12/0/08	2 ans	20/04/09-09061074
Gille Mahieu	Secrétaire général du PS	Rue Maurice Flament, 107 - 7022 Hyon	18/12/0/08	2 ans	20/04/09-09061074
Thierry Giet	Chef de groupe à la Chambre	Rue Fond Leval, 23 - 4140 Sprimont	18/12/0/08	2 ans	20/04/09-09061074
Philippe Mahoux	Sénateur-Chef de groupe du Sénat	rue J. Billiard, 23ème Etage-5000 Namur	18/12/0/08	2 ans	20/04/09-09061074
Mathias Dewatripont	Professeur	Rue de Spa, 52 - 1000 Bruxelles	18/12/0/08	2 ans	20/04/09-09061074
Maurice Bayenet	Député	Rue de Wespin, 44-5500 dinant	18/12/0/08	2 ans	20/04/09-09061074
Philippe Moureaux	Sénateur	Avenue du Scheutbos, 24/7 - 1080 Bruxelles	18/12/0/08	2 ans	20/04/09-09061074
Philippe Lallemand	Directeur Ethias Assurances	rue J. Raskin, 17-4000 Liège	18/12/0/08	2 ans	20/04/09-09061074
Ramaekers Roger	Président et Secrétaire gen.honoraire FEBECOOF	Lennekemarelaan, 38 bte 26-29-1932 St Stevens Woiuwe	18/12/0/08	2 ans	20/04/09-09061074
Robert Tillet	Président Conseil central de l'Economie	Rue Jacques Pastur, 148 - 1180 Bruxelles	18/12/0/08	2 ans	20/04/09-09061074
Roger Lallemand	Sénateur honoraire	Rue de la Réforme, 44 -1050 Bruxelles	18/12/0/08	2 ans	20/04/09-09061074
Roland Buytaers	Secrétaire Politique groupe du Sénat	Rue A. Verhasselt, 45 - 1780 Wemmel	18/12/0/08	2 ans	20/04/09-09061074
Rudi Vervoort	Chef de groupe du CRB	Rue Colonel Bourg, 136 - 1140 Bruxelles	18/12/0/08	2 ans	20/04/09-09061074

**ORGANE DE CONTRÔLE**

Prénom et Nom	Adresse	Date de nomination	Durée	Date et n° de référence Moniteur Belge
Luis Laperal TCLM	Chaussée de Waterloo, 1151 - 1180 Bruxelles	18/12/2008	3 ans	20/04/09-09061074
André Cremer	Rue de Tournai, 148 à 7972 QUEVAUCAMPS - Vérificateur aux comptes	18/12/2008	2 ans	20/04/09-09061074



**INFORMATIONS PROPRES A CHAQUE ENTITE CONSOLIDEE****1.23. INFORMATIONS JURIDIQUES****FORME JURIDIQUE, DENOMINATION SOCIALE ET SIEGE SOCIAL**

Association de fait  
 Composante :Groupe provincial du Luxembourg  
 en abrégé :  
 Adresse : Square Albert I, 1  
 CP Localité : 6700 ARLON

**OBJET SOCIAL****STATUTS ET MODIFICATIONS STATUTAIRES**

Date	Nature	Date du Moniteur Belge	N° de référence

**COMPOSITION DU CONSEIL D'ADMINISTRATION (BUREAU DU GROUPE PS)**

Prénom et Nom	Profession	Adresse	Date de nomination	Durée	Date et n° de réf Moniteur Belge
ADAM Patrick	Cons.provincial	Rue de la Haige, 17 - 6831 Noirefontaine	2006		
GREISCH Philippe	Député provincial	Chemin de Rentertkapel, 32 - 6700 Waltzing	2006		
BONMARIAGE Claude	Cons.provincial	Rue du Pérêt, 16 - 6870 Hatrival	2006		

**ORGANE DE CONTRÔLE**

Prénom et Nom	Adresse	Date de nomination	Durée	Date et n° de référence Moniteur Belge
SCRL Michel HOFMAN	Rue de Hoignée,44 4602 Visé			
	4602 Visé			

**INFORMATIONS PROPRES A CHAQUE ENTITE CONSOLIDEE****1.24. INFORMATIONS JURIDIQUES****FORME JURIDIQUE, DENOMINATION SOCIALE ET SIEGE SOCIAL**

ASBL FORMATION ET ACTIONS PROVINCIALES

en abrégé :

Place Sainte Véronique,8

4000 LIEGE

**OBJET SOCIAL**

L'association a pour but de favoriser le travail de recherche, de documentation, de formation et d'action publique des conseillers provinciaux adhérents au groupe socialiste du Conseil provincial de Liège.

Elle veillera notamment à assurer la gestion de la dotation octroyée par ledit Conseil provincial aux groupes politiques, et ce aux fins et selon les modalités définies par ce conseil.

**STATUTS ET MODIFICATIONS STATUTAIRES**

Date	Nature	Date du Moniteur Belge	N° de référence
10/06/1998	Création de l'ASBL	07/01/1999	81
18/11/2004	Modification	04/01/2005	5001384

**COMPOSITION DU CONSEIL D'ADMINISTRATION**

(BUREAU DU GROUPE PS)

Nom	Prénom	Profession	Adresse	Date de nomination	Durée	Date et n° de réf Moniteur Belge
ABAD-PERICK	Myriam	Cons. Provinc.	Rue de Heuseux, 24	4671 BARCHON	2006	
ALBERT	Isabelle	Cons. Provinc.	Rue des Combattants, 38	4360 OREYE	2006	
BAJOME	Chantal	Cons. Provinc.	Rue Reine Astrid, 30	4100 BONCELLES	2006	
BARCHY	Denise	Cons. Provinc.	Rue Fr.Cornet, 24	4340 - AWANS	2006	
BARTH	Joseph	Cons. Provinc.	Patrongestrasse, 3 d	4720 - KELMIS	2006	
BEN ACHOUR	Rim	Cons. Provinc.	Rue de Jalhay, 8	4801 VERVIERS	2006	
BRABANTS	Jean-Marc	Cons. Provinc.	Avenue des Combattants	4600 VISE	2006	
BUDINGER	Andrée	Cons. Provinc.	Rue Curie, 38	4100 SERAING	2006	
CAMPSIN	Léon	Cons. Provinc.	Rue des Martyrs, 77	4041 HERSTAL/MLMOR	2006	
DEMOLIN	Maurice	Cons. Provinc.	Rue Neuve-Voie 22	4460 - GRECE HOLLOG	2006	
DESMIT	Abel	Cons. Provinc.	Rue du Fort, 155	4632 - SOUMAGNE	2006	
DUBOIS	Jean-Marie	Cons. Provinc.	Rue des 14 Bonniers, 9	4430 - ANS	2006	
FANIEL	Georges	Cons. Provinc.	Rue Albert Thomas, 98/8	4821 - ANDRIMONT	2006	
FERNANDEZ	Miguel	Cons. Provinc.	Rue de la Ferme, 27	4032 - CHENEE	2006	
FOCCROULLE	Marc	Cons. Provinc.	Rue Reine Astrid, 47	4260 BRAIVES	2006	
GEORGES	Gérard	Cons. Provinc.	Avenue de la Paix, 49	4030 - GRIVEGNEE	2006	
GILLES	André	Cons. Provinc.	Rue Léon Blum, 181	4101 - JEMEPPE	2006	
JADOT	Valérie	Cons. Provinc.	Rue Gravière, 15	4500 HUY	2006	
KLENKENBERG	Claude	Cons. Provinc.	Rue Grande Bruyère, 98	4840 WELKENRAEDT	2006	
KRINGS	Jehane	Cons. Provinc.	Rue Alfred Drèze	4860 PEPINSTER	2006	
LACROIX	Christophe	Cons. Provinc.	Rue J. Romainville, 21	4520 WANZE	2006	
LAMBRIX	Yolande	Cons. Provinc.	Rue Général Bertrand, 44	4000 - LIEGE	2006	
LAURENT	Denise	Cons. Provinc.	Rue de la Gare, 231	4870 FRAIPONT	2006	
LEMMENS	Michel	Cons. Provinc.	Rue Saint Donat, 5	4545 NANDRIN	2006	
MAQUET	Sabine	Cons. Provinc.	Clos des Priesses,	4400 - FLEMALLE	2006	
MARLIER	Bernard	Cons. Provinc.	Rue W. Spring, 8	4130 TILFF	2006	
MESTREZ	Julien	Cons. Provinc.	Rue de Jehanster, 105	4800 - VERVIERS	2006	
MICHAUX	Josette	Cons. Provinc.	Rue Célestin Demblon, 4	4683 - VIVEGNIS	2006	
MIGNOLET	Vincent	Cons. Provinc.	Rue de Grand Axhe, 46c	4300 WAREMME	2006	
MOTTARD	Paul-Ernie	Cons. Provinc.	Rue Fraischamps, 66	4030 - GRIVEGNEE	2006	
PERIN	Anne-Marie	Cons. Provinc.	Rue André Renard, 80	4430 - ANS	2006	
RUET	Jacqueline	Cons. Provinc.	Rue des Artisans, 32	4040 - HERSTAL	2006	
YERNA	Marc	Cons. Provinc.	Rue Bois de Breux, 56	4020 JUPILLE	2006	

**ORGANE DE CONTRÔLE**

Prénom et Nom	Adresse	Date de nomination	Durée	Date et n° de référence Moniteur Belge
VIERA Manuel	Grande Route de l'Etat, 12 4557 SENY		3 ans	

**INFORMATIONS PROPRES A CHAQUE ENTITE CONSOLIDEE**

**1.25. INFORMATIONS JURIDIQUES**

**FORME JURIDIQUE, DENOMINATION SOCIALE ET SIEGE SOCIAL**

Association de fait  
Composante: Groupe provincial du Brabant Wallon  
en abrégé:  
Adresse : Avenue Einstein, 2  
CP Localité: 1300 WAVRE

**OBJET SOCIAL**

**STATUTS ET MODIFICATIONS STATUTAIRES**

Date	Nature	Date du Moniteur Belge	N° de référence

**COMPOSITION DU CONSEIL D'ADMINISTRATION**

Prénom et Nom	Profession	Adresse	Date de nomination	Durée	Date et n° de réf Moniteur Belge
BEAUMONT Jean-Pierre	Conseiller provincial	Rue de la Haie, 15 - 1315 Roux Miroir			
CORTHOUTS Michel	Conseiller provincial	Rue Joseph Jadot, 64 - 1350 Orp Jauche			
DE TROYER Dominique	Conseillère provinciale	Rue du Mont, 3 1360 Perwez			
DE WOLF Kim	Conseiller provincial	Rue du Parc, 7 1480 Tubize			
FLAHAUT Jean-Marie	Conseiller provincial	Rue des Trois Burettes, 39 - 1435 Mont st Guibert			
GALBAN-LE CLEF Annie	Conseillère provinciale	Rue de Spangen, 44 - 1341 Ceroux Mousty			
LEGASSE Gilbert	Conseiller provincial	Rue du Buchot, 11 1430 Rebecq			
LOZE Annick	Conseiller provincial	Rue Emile Dury, 74 1410 Waterloo			
PARVAIS Olivier	Conseiller provincial	Rue de Bois Seigneur Isaac, 55 1421 Ophain			
SMETS Laurence	Conseiller provincial	Rue de la Culée, 12 1457 Walhain			
SIMON André	Conseiller provincial	Chaussée de Hal, 8 - 1400 Nivelles			
WAUTELET Georgette	Conseillère provinciale	Avenue de la Flohaye, 74 - 1420 Braine L'alleud			

**ORGANE DE CONTRÔLE**

Prénom et Nom	Adresse	Date de nomination	Durée	Date et n° de référence Moniteur Belge

**INFORMATIONS PROPRES A CHAQUE ENTITE CONSOLIDEE****1.26. INFORMATIONS JURIDIQUES****FORME JURIDIQUE, DENOMINATION SOCIALE ET SIEGE SOCIAL**

Association de fait  
 Composante: Groupe provincial du Hainaut  
 en abrégé:  
 Adresse : Rue Verte, 13  
 CP Localité : 7000 Mons

**OBJET SOCIAL****STATUTS ET MODIFICATIONS STATUTAIRES**

Date	Nature	Date du Moniteur	N° de référence

**COMPOSITION DU CONSEIL D'ADMINISTRATION**

Prénom et Nom	Profession	Adresse	Date de nomination	Durée	Date et n° de référence Moniteur Belge
ANCAUX Cédric	Conseiller provincial	Rue du Bois, 8/a 6040 JUMET			
BASTINI Muriel	Conseiller provincial	Rue de Taisnières, 11 7080 FRAMERIES			
BIEFONT Richard	Conseiller provincial	Rue de la Grande Triperie, 20 7000 MONS			
BOITTE Marc	Conseiller provincial	Rue de la Clinique, 18- 7170 LA HESTRE			
BONNENGE Michel	Conseiller provincial	Rue Victor Boch, 46- 7100 LA LOUVIERE			
BURGEON Carine	Conseiller provincial	Rue de l'Hôtel de Ville, 8- 7100 HAINE-SAINT-PIERRE			
CAPOT Fabienne	Conseiller provincial	Rue de la Chapelle, 1- 7100 TRIVIERES			
CAREME Mauricette	Conseiller provincial	Rue du Château d'Eau, 26 6020 DAMPREMY			
CHAMPAGNE Christian	Conseiller provincial	Rue de Villers, 1- 6250 PRESLES			
DELFANNE Carine	Conseiller provincial	Chaussée de Mons, 525 7810 MAFFLE			
DE RODDER Dorothee	Conseiller provincial	Rue Aimable Dutrieux, 38 7500 TOURNAI			
DI DONATO Maria	Conseiller provincial	Rue Chêne Bonnet, 143 6110 MONTIGNY-LE-TILLEUL			
DIEU Richard	Conseiller provincial	Rue Georges Tondeur, 80 A- 7040 QUEVY-LE-GRAND			
DUPONT Pierre	Conseiller provincial	Rue Edouard Etienne, 33- 7090 BRAINE-LE-COMTE			
GENARD Alain	Conseiller provincial	Rue de Barry, 19B- 7904 PIPAIX			
GODEFROID Claudine	Conseiller provincial	Route de Mons, 60- 6560 ERQUELINNES			
GOISSE Nicole	Conseiller provincial	Rue Notre Dame de Celles, 4- 6238 LUTTRE			
HUSTACHE Serge	Conseiller provincial	Rue Notre Dame, 49 7890 ELLEZELLES			
JOLY Maryse	Conseiller provincial	Rue A. Lheureux, 23- 7340 PATURAGES			
LAFOSSE Pascal	Conseiller provincial	Rue des Trois Coulois, 2- 7000 MONS			
LARDINOIS Yves	Conseiller provincial	Rue Saint Marceau, 85 6010 COUILLET			
LECLERCQ Tommy	Conseiller provincial	Rue des Quatre Bras, 49 6540 LOBBES			
LEFEVRE Patrick	Conseiller provincial	Rue de la Montagne, 79 6240 FARCENNES			
LISO Sabrina	Conseiller provincial	Chaussée de Binche, 56b 7000 MONS			
MEIRE Laurence	Conseiller provincial	Rue Marchan Père et Fils, 22 7160 PIETON			
MICHEZ Géraldine	Conseiller provincial	Rue Barthélémy Frison, 63 7500 TOURNAI			
MIROIR Michel	Conseiller provincial	Grand'Rue, 63 7950 CHIEVRES			
NOTTEBAERT J-Michel	Conseiller provincial	Rue Barre Saint Brice, 22 7500 TOURNAI			
PARDO Domenico	Conseiller provincial	Rue Alfred Ghislain, 56 7301 BOUSSY			
PAUWELS Daniel	Conseiller provincial	Chaussée des Ballons, 38- 7700 LUINGNE			
PAYEN Fernand	Conseiller provincial	Rue de Trazegnies, 165- 6180 COURCELLES			
PRIVE Isabelle	Conseiller provincial	Rue Victor Lepot, 27- 7860 LESSINES			
ROLAND Guy	Conseiller provincial	Rue de la Boule, 130- 7390 QUAREGNON			
TAULET Annie	Conseiller provincial	Rue Jules Escoyez, 22/42 7331 BAUDOUR			
VAN AELST Emile	Conseiller provincial	Rue Gantois, 25- 6030 MARCHIENNE-AU-PONT			
VAN HOUTER Kevin	Conseiller provincial	Avenue Louis de Brouckère, 100 7134 PERONNES			
VANNESTE Gaëtan	Conseiller provincial	Rue du Sapin Vert, 62 7700 MOUSCRON			
WILLAME Richard	Conseiller provincial	Rue Royale, 154- 7141 CARNIERES			

**ORGANE DE CONTRÔLE**

Prénom et Nom	Adresse	Date de nomination	Durée	Date et n° de référence Moniteur Belge

**INFORMATIONS PROPRES A CHAQUE ENTITE CONSOLIDEE****1.27. INFORMATIONS JURIDIQUES****FORME JURIDIQUE, DENOMINATION SOCIALE ET SIEGE SOCIAL**

Association de fait

Composante: Groupe provincial de Namur

en abrégé:

Adresse : Place St Aubin, 2

CP Localité : 5000 NAMUR

**OBJET SOCIAL****STATUTS ET MODIFICATIONS STATUTAIRES**

Date	Nature	Date du Moniteur Belge	N° de référence

**COMPOSITION DU CONSEIL D'ADMINISTRATION**

Prénom et Nom	Profession	Adresse	Date de nomination	Durée	Date et n° de réf Moniteur Belge
BULTOT Claude	Député permanent	Rue Louis Bossus, 1 5540 HERMETON			
CABARAUX Freddy	Conseiller provincial	Rue Tienne Breumont, 23 5670 NISMES			
CLOSE Jean-Louis	Chef de groupe	Chemin du Gros Sous, 39-5100 WEPION			
DAUSSOGNE Joseph		Rue de la Sauvenière, 38 5190 SPY			
DELAITE Maxime	Conseiller provincial	Rue du Condroy, 28 5300 ANDENNE			
DEPAS Yves	Conseillère provinciale	Rue de la Liesse, 29 5080 RHISNES			
DEPAYE Alexandre	Députée permanente	Route de Huy, 21 5351 HAILLOT			
DERMAGNE Pierre Yves		Rue de Behogne, 78/3 5580 ROCHEFORT			
FABRIS Véronique		Rue de Namur, 11 5600 PHILIPPEVILLE			
JACQUES Martine		Place Saint Aubain, 2 5000 NAMUR			
JOLY Robert	Conseiller provincial	Rue de l'Estroit, 37-5640 METTET			
LISELELE Denis	Conseiller provincial	Rue Baty Saint Pierre, 26 5060 SAMBREVILLE			
MARICHAL Natalie	Conseiller provincial	Rue Emile Vandervelde, 44 5190 HAM s/SAMBRE			
NOTTE Dominique	Conseiller provincial	Avenue des Combattants, 3-5030 GEMBLOUX			
PETIT Yvan	Conseiller provincial	Rue de Tchaurnia, 51 5560 MESNIL ST BLAISE			
PONCELET Bernard	Conseiller provincial	Avenue Albert 1er, 185-5000 NAMUR			
ROBERT DECLERCQ M	Conseiller provincial	Rue Py des Tiennes, 27 5651 TARCENNE			
TORY Khalid	Conseillère provinciale	Rue de la Sapinette, 14 5020 SUARLEE			

**ORGANE DE CONTRÔLE**

Prénom et Nom	Adresse	Date de nomination	Durée	Date et n° de référence Moniteur Belge

## **2. INFORMATIONS FINANCIERES**

- 2.1. Fonsoc asbl
- 2.2. ASBL Parti Socialiste - Fédération du Brabant Wallon
- 2.3. ASBL GEFEBRU
- 2.4. ASBL Gestion Financement de la Fédération Socialiste de Charleroi
- 2.5. ASBL Parti Socialiste - Fédération de Dinant-Philippeville
- 2.6. PS Wallonie picarde asbl
- 2.7. ASBL Fédération de Huy-Waremme du Parti Socialiste
- 2.8. ASBL Parti socialiste - Fédération de Liège
- 2.9. ASBL Fédération luxembourgeoise du Parti Socialiste
- 2.10. ASBL Parti Socialiste - Fédération de Mons-Borinage
- 2.11. ASBL Gestion de la Fédération socialiste de l'Arrondissement de Namur
- 2.12. ASBL Parti socialiste, Fédération de Soignies
- 2.13. ASBL Parti Socialiste - Fédération de Thuin
- 2.14. ASBL PS Arrondissement de Verviers
- 2.15. ASBL Regionalverband der Sozialistischen Partei im Gebiet deutscher Sprache
- 2.16. Groupe socialiste de la Communauté française
- 2.17. Groupe PS du Conseil régional de Bruxelles Capitale
- 2.18. ASSF Groupe Socialiste du Sénat
- 2.19. ASSF de fait Groupe de la Chambre
- 2.20. Association de fait Groupe socialiste du Parlement wallon
- 2.21. ASBL SP –Fraktion im Rat der deutschsprachigen Gemeinschaft
- 2.22. ASBL Institut Emile Vandervelde
- 2.23. Groupe provincial du Luxembourg
- 2.24. ASBL Formation et Actions provinciales
- 2.25. Groupe provincial du Brabant Wallon
- 2.26. Groupe provincial du Hainaut
- 2.27. Groupe provincial de Namur

**2.1. INFORMATIONS FINANCIERES**

<b>Composante : FONSOC ASBL</b>		
---------------------------------	--	--

<b>BILAN</b>		
	2009	2008
<b>ACTIF</b>		
Actifs immobilisés	1.097.365	1.190.693
Actifs circulants	2.174.512	1.291.382
<b>TOTAL ACTIF</b>	<b>3.271.877</b>	<b>2.482.075</b>
<b>PASSIF</b>		
Capitaux propres	645.980	-713.988
Provisions et impôts différés	1.247.681	1.731.696
Dettes	1.378.216	1.464.367
<b>TOTAL PASSIF</b>	<b>3.271.877</b>	<b>2.482.075</b>

<b>COMPTES DE RESULTATS</b>		
	2009	2008
Produits sur activités courantes	6.284.886	4.592.792
Charges sur activités courantes	-5.273.166	-5.145.301
<b>RESULTAT COURANT AVANT RESULTAT FINANCIER</b>	<b>1.011.720</b>	<b>-552.509</b>
Produits financiers	3.665	2.869
Charges financières	-1.055	-1.056
<b>RESULTAT COURANT AVANT RESULTAT EXCEPTIONNEL</b>	<b>1.014.330</b>	<b>-550.697</b>
Produits exceptionnels	346.171	0
Charges exceptionnelles	0	0
<b>RESULTAT COURANT APRES RESULTAT EXCEPTIONNEL</b>	<b>1.360.501</b>	<b>-550.697</b>
Impôts sur le résultat	-533	-400
<b>RESULTAT DE L'EXERCICE (+/-)</b>	<b>1.359.968</b>	<b>-551.096</b>

<b>TABLEAU D'AFFECTATION DU RESULTAT</b>	
	2009
Résultat à affecter	-1.086.090
résultat de l'exercice	1.359.968
résultat reporté de l'exercice précédent	-2.446.058
Prélèvements sur les fonds propres	
Affectation aux fonds propres	
Résultat reporté	-1.086.090

<b>PERSONNEL OCCUPE</b>	
	2009
Nombre des personnes occupées (exprimée en équivalent temps plein) dont la charge est supportée par la composante	20,5

## 2.2. INFORMATIONS FINANCIERES

<b>Composante : ASBL Parti Socialiste - Fédération du Brabant Wallon</b>	
--	--

<b>BILAN</b>		
	2009	2008
<b>ACTIF</b>		
Actifs immobilisés	11.613	20.144
Actifs circulants	62.775	125.288
<b>TOTAL ACTIF</b>	<b>74.388</b>	<b>145.432</b>
<b>PASSIF</b>		
Capitaux propres	-42.762	-35.667
Provisions et impôts différés	55.000	70.000
Dettes	62.150	111.099
<b>TOTAL PASSIF</b>	<b>74.388</b>	<b>145.432</b>

<b>COMPTES DE RESULTATS</b>		
	2009	2008
Produits sur activités courantes	261.831	195.383
Charges sur activités courantes	-290.849	-207.082
<b>RESULTAT COURANT AVANT RESULTAT FINANCIER</b>	<b>-29.018</b>	<b>-11.699</b>
Produits financiers	428	531
Charges financières	-2.626	-412
<b>RESULTAT COURANT AVANT RESULTAT EXCEPTIONNEL</b>	<b>-31.216</b>	<b>-11.580</b>
Produits exceptionnels	41.226	24.654
Charges exceptionnelles	-17.105	
<b>RESULTAT COURANT APRES RESULTAT EXCEPTIONNEL</b>	<b>-7.095</b>	<b>13.074</b>
Impôts sur le résultat	0	0
<b>RESULTAT DE L'EXERCICE (+/-)</b>	<b>-7.095</b>	<b>13.074</b>

<b>TABLEAU D'AFFECTATION DU RESULTAT</b>	
	2009
Résultat à affecter	-117.130
résultat de l'exercice	-7.095
résultat reporté de l'exercice précédent	-110.035
Prélèvements sur les fonds propres	
Affectation aux fonds propres	
Résultat reporté	-117.130

<b>PERSONNEL OCCUPE</b>	
	2009
Nombre des personnes occupées (exprimée en équivalent temps plein) dont la charge est supportée par la composante	1,50



**2.3. INFORMATIONS FINANCIERES**

<b>Composante: ASBL GEFEBRU</b>	
---------------------------------	--

<b>BILAN</b>		
	2009	2008
<b>ACTIF</b>		
Actifs immobilisés	305.116	313.578
Actifs circulants	575.775	575.002
<b>TOTAL ACTIF</b>	<b>880.891</b>	<b>888.580</b>
<b>PASSIF</b>		
Capitaux propres	446.774	519.736
Provisions et impôts différés	108.664	81.977
Dettes	325.453	286.867
<b>TOTAL PASSIF</b>	<b>880.891</b>	<b>888.580</b>

<b>COMPTES DE RESULTATS</b>		
	2009	2008
Produits sur activités courantes	646.022	537.358
Charges sur activités courantes	-691.873	-534.798
<b>RESULTAT COURANT AVANT RESULTAT FINANCIER</b>	<b>-45.851</b>	<b>2.560</b>
Produits financiers	6.206	16.980
Charges financières	-29.207	-47.023
<b>RESULTAT COURANT AVANT RESULTAT EXCEPTIONNEL</b>	<b>-68.852</b>	<b>-27.483</b>
Produits exceptionnels	0	0
Charges exceptionnelles	0	-5.000
<b>RESULTAT COURANT APRES RESULTAT EXCEPTIONNEL</b>	<b>-68.852</b>	<b>-32.483</b>
Impôts sur le résultat	-111	-154
<b>RESULTAT DE L'EXERCICE (+/-)</b>	<b>-68.963</b>	<b>-32.637</b>

<b>TABLEAU D'AFFECTATION DU RESULTAT</b>	
	2009
Résultat à affecter	-93.907
résultat de l'exercice	-68.963
résultat reporté de l'exercice précédent	-24.944
Prélèvements sur les fonds propres	
Affectation aux fonds propres	
Résultat reporté	-93.907

<b>PERSONNEL OCCUPE</b>	
	2009
Nombre des personnes occupées (exprimée en équivalent temps plein) dont la charge est supportée par la composante	2

## 2.4. INFORMATIONS FINANCIERES

<b>Composante : ASBL Gestion Financement de la Fédération Socialiste de Charleroi</b>		
---	--	--

<b>BILAN</b>		
	2009	2008
<b>ACTIF</b>		
Actifs immobilisés	269.273	280.294
Actifs circulants	198.402	200.557
<b>TOTAL ACTIF</b>	<b>467.675</b>	<b>480.851</b>
<b>PASSIF</b>		
Capitaux propres	-4.550	25.111
Provisions et impôts différés	80.973	123.023
Dettes	391.252	332.717
<b>TOTAL PASSIF</b>	<b>467.675</b>	<b>480.851</b>

<b>COMPTES DE RESULTATS</b>		
	2009	2008
Produits sur activités courantes	358.921	388.355
Charges sur activités courantes	-373.360	-372.525
<b>RESULTAT COURANT AVANT RESULTAT FINANCIER</b>	<b>-14.438</b>	<b>15.830</b>
Produits financiers	395	95
Charges financières	-15.617	-11.626
<b>RESULTAT COURANT AVANT RESULTAT EXCEPTIONNEL</b>	<b>-29.661</b>	<b>4.299</b>
Produits exceptionnels	0	1.394
Charges exceptionnelles	0	-8.101
<b>RESULTAT COURANT APRES RESULTAT EXCEPTIONNEL</b>	<b>-29.661</b>	<b>-2.408</b>
Impôts sur le résultat	0	0
<b>RESULTAT DE L'EXERCICE (+/-)</b>	<b>-29.661</b>	<b>-2.408</b>

<b>TABLEAU D'AFFECTION DU RESULTAT</b>		2009
Résultat à affecter		-140.731
résultat de l'exercice		-29.661
résultat reporté de l'exercice précédent		-111.070
Prélèvements sur les fonds propres		0
Affectation aux fonds propres		0
Résultat reporté		-140.731

<b>PERSONNEL OCCUPE</b>		2009
Nombre des personnes occupées (exprimée en équivalent temps plein)		2,50
dont la charge est supportée par la composante		

**2.5. INFORMATIONS FINANCIERES**

<b>Composante :ASBL Parti Socialiste - Fédération de Dinant - Philippeville</b>		
---	--	--

<b>BILAN</b>		
	2009	2008
<b>ACTIF</b>		
Actifs immobilisés	202.266	204.868
Actifs circulants	431.579	451.383
<b>TOTAL ACTIF</b>	<b>633.845</b>	<b>656.251</b>
<b>PASSIF</b>		
Capitaux propres	565.185	592.516
Provisions et impôts différés	40.000	50.000
Dettes	28.660	13.735
<b>TOTAL PASSIF</b>	<b>633.845</b>	<b>656.251</b>

<b>COMPTES DE RESULTATS</b>		
	2009	2008
Produits sur activités courantes	132.115	131.754
Charges sur activités courantes	-167.704	-161.295
<b>RESULTAT COURANT AVANT RESULTAT FINANCIER</b>	<b>-35.589</b>	<b>-29.541</b>
Produits financiers	12.205	12.388
Charges financières	-230	-79
<b>RESULTAT COURANT AVANT RESULTAT EXCEPTIONNEL</b>	<b>-23.614</b>	<b>-17.232</b>
Produits exceptionnels	0	0
Charges exceptionnelles	0	0
<b>RESULTAT COURANT APRES RESULTAT EXCEPTIONNEL</b>	<b>-23.614</b>	<b>-17.232</b>
Impôts sur le résultat	-3.717	-1.672
<b>RESULTAT DE L'EXERCICE (+/-)</b>	<b>-27.331</b>	<b>-18.904</b>

<b>TABLEAU D'AFFECTATION DU RESULTAT</b>	
	2009
Résultat à affecter	-46.235
résultat de l'exercice	-27.331
résultat reporté de l'exercice précédent	-18.904
Prélèvements sur les fonds propres	0
Affectation aux fonds propres	0
Résultat reporté	-46.235

<b>PERSONNEL OCCUPE</b>	
	2009
Nombre des personnes occupées (exprimée en équivalent temps plein) dont la charge est supportée par la composante	1,93

## 2.6. INFORMATIONS FINANCIERES

<b>Composante:PS Wallonie picarde asbl</b>	
--	--

<b>BILAN</b>		
	2009	2008
<b>ACTIF</b>		
Actifs immobilisés	6.618	8.048
Actifs circulants	458.558	485.801
<b>TOTAL ACTIF</b>	465.176	493.849
<b>PASSIF</b>		
Capitaux propres	204.431	204.371
Provisions et impôts différés	201.500	246.595
Dettes	59.245	42.883
<b>TOTAL PASSIF</b>	465.176	493.849

<b>COMPTES DE RESULTATS</b>		
	2009	2008
Produits sur activités courantes	299.647	257.667
Charges sur activités courantes	-313.149	-265.612
<b>RESULTAT COURANT AVANT RESULTAT FINANCIER</b>	-13.502	-7.945
Produits financiers	12.902	8.002
Charges financières	-189	-90
<b>RESULTAT COURANT AVANT RESULTAT EXCEPTIONNEL</b>	-790	-33
Produits exceptionnels	2.810	0
Charges exceptionnelles	0	0
<b>RESULTAT COURANT APRES RESULTAT EXCEPTIONNEL</b>	2.021	-33
Impôts sur le résultat	-1.961	-808
<b>RESULTAT DE L'EXERCICE (+/-)</b>	60	-840

<b>TABLEAU D'AFFECTATION DU RESULTAT</b>	
	2009
Résultat à affecter	206
résultat de l'exercice	60
résultat reporté de l'exercice précédent	146
Prélèvements sur les fonds propres	
Affectation aux fonds propres	
Résultat reporté	206

<b>PERSONNEL OCCUPE</b>	
	2009
Nombre des personnes occupées (exprimée en équivalent temps plein) dont la charge est supportée par la composante	3

**2.7. INFORMATIONS FINANCIERES**

<b>Composante : ASBL Fédération Huy-Waremme du Parti Socialiste</b>	
---	--

<b>BILAN</b>		
	2009	2008
<b>ACTIF</b>		
Actifs immobilisés	394.105	336.338
Actifs circulants	297.881	408.084
<b>TOTAL ACTIF</b>	<b>691.986</b>	<b>744.422</b>
<b>PASSIF</b>		
Capitaux propres	430.220	461.900
Provisions et impôts différés	74.008	105.669
Dettes	187.758	176.853
<b>TOTAL PASSIF</b>	<b>691.986</b>	<b>744.422</b>

<b>COMPTES DE RESULTATS</b>		
	2009	2008
Produits sur activités courantes	229.180	205.341
Charges sur activités courantes	-243.512	-223.890
<b>RESULTAT COURANT AVANT RESULTAT FINANCIER</b>	<b>-14.332</b>	<b>-18.549</b>
Produits financiers	1.190	13.483
Charges financières	-40.877	-23.053
<b>RESULTAT COURANT AVANT RESULTAT EXCEPTIONNEL</b>	<b>-54.019</b>	<b>-28.119</b>
Produits exceptionnels	23.643	26.961
Charges exceptionnelles	-1.304	0
<b>RESULTAT COURANT APRES RESULTAT EXCEPTIONNEL</b>	<b>-31.680</b>	<b>-1.158</b>
Impôts sur le résultat	0	0
<b>RESULTAT DE L'EXERCICE (+/-)</b>	<b>-31.680</b>	<b>-1.158</b>

<b>TABLEAU D'AFFECTATION DU RESULTAT</b>	
	2009
Résultat à affecter	-189.704
résultat de l'exercice	-31.680
résultat reporté de l'exercice précédent	-158.023
Prélèvements sur les fonds propres	
Affectation aux fonds propres	0
Résultat reporté	-189.704

<b>PERSONNEL OCCUPE</b>	
	2009
Nombre des personnes occupées (exprimée en équivalent temps plein) dont la charge est supportée par la composante	1

## 2.8. INFORMATIONS FINANCIERES

Composante : ASBL Parti socialiste - Fédération de Liège		
BILAN		
	2009	2008
<b>ACTIF</b>		
Actifs immobilisés	425.375	417.017
Actifs circulants	1.357.522	1.409.377
<b>TOTAL ACTIF</b>	<b>1.782.897</b>	<b>1.826.394</b>
<b>PASSIF</b>		
Capitaux propres	1.404.538	1.402.207
Provisions et impôts différés	216.572	354.443
Dettes	161.787	69.744
<b>TOTAL PASSIF</b>	<b>1.782.897</b>	<b>1.826.394</b>

COMPTES DE RESULTATS		
	2009	2008
Produits sur activités courantes	541.521	569.316
Charges sur activités courantes	-559.711	-539.767
<b>RESULTAT COURANT AVANT RESULTAT FINANCIER</b>	<b>-18.190</b>	<b>29.549</b>
Produits financiers	22.012	32.857
Charges financières	-1.491	-47.207
<b>RESULTAT COURANT AVANT RESULTAT EXCEPTIONNEL</b>	<b>2.331</b>	<b>15.199</b>
Produits exceptionnels	0	0
Charges exceptionnelles	0	-3.292
<b>RESULTAT COURANT APRES RESULTAT EXCEPTIONNEL</b>	<b>2.331</b>	<b>11.907</b>
Impôts sur le résultat	0	0
<b>RESULTAT DE L'EXERCICE (+/-)</b>	<b>2.331</b>	<b>11.907</b>

TABLEAU D'AFFECTATION DU RESULTAT	
	2009
Résultat à affecter	24.234
résultat de l'exercice	2.331
résultat reporté de l'exercice précédent	21.903
Prélèvements sur les fonds propres	
Affectation aux fonds propres	
Résultat reporté	24.234

PERSONNEL OCCUPE	
	2009
Nombre des personnes occupées (exprimée en équivalent temps plein) dont la charge est supportée par la composante	2,5

2.9. INFORMATIONS FINANCIERES

<b>Composante : ASBL FEDERATION LUXEMBOURGEOISE DU PS</b>	
---	--

<b>BILAN</b>		
	2009	2008
<b>ACTIF</b>		
Actifs immobilisés	16.505	55.198
Actifs circulants	533.658	469.097
<b>TOTAL ACTIF</b>	<b>550.164</b>	<b>524.295</b>
<b>PASSIF</b>		
Capitaux propres	448.638	410.110
Provisions et impôts différés	85.000	90.000
Dettes	16.525	24.185
<b>TOTAL PASSIF</b>	<b>550.164</b>	<b>524.295</b>

<b>COMPTES DE RESULTATS</b>		
	2009	2008
Produits sur activités courantes	162.382	182.891
Charges sur activités courantes	-297.123	-186.977
<b>RESULTAT COURANT AVANT RESULTAT FINANCIER</b>	<b>-134.741</b>	<b>-4.086</b>
Produits financiers	12.432	2.762
Charges financières	15.278	-15.582
<b>RESULTAT COURANT AVANT RESULTAT EXCEPTIONNEL</b>	<b>-107.032</b>	<b>-16.906</b>
Produits exceptionnels	145.559	0
Charges exceptionnelles	0	0
<b>RESULTAT COURANT APRES RESULTAT EXCEPTIONNEL</b>	<b>38.528</b>	<b>-16.906</b>
Impôts sur le résultat	0	0
<b>RESULTAT DE L'EXERCICE (+/-)</b>	<b>38.528</b>	<b>-16.906</b>

<b>TABLEAU D'AFFECTATION DU RESULTAT</b>	
	2009
Résultat à affecter	-156.103
résultat de l'exercice	38.528
résultat reporté de l'exercice précédent	117.576
Prélèvements sur les fonds propres	
Affectation aux fonds propres	
Résultat reporté	-156.103

<b>PERSONNEL OCCUPE</b>	
	2009
Nombre des personnes occupées (exprimée en équivalent temps plein) dont la charge est supportée par la composante	1,26

## 2.10. INFORMATIONS FINANCIERES

<b>Composante : ASBL Parti Socialiste - Fédération de Mons-Borinage</b>	
---	--

<b>BILAN</b>		
	2009	2008
<b>ACTIF</b>		
Actifs immobilisés	9.636	14.934
Actifs circulants	592.670	529.572
<b>TOTAL ACTIF</b>	<b>602.306</b>	<b>544.506</b>
<b>PASSIF</b>		
Capitaux propres	308.283	198.778
Provisions et impôts différés	127.086	171.086
Dettes	166.937	174.642
<b>TOTAL PASSIF</b>	<b>602.306</b>	<b>544.506</b>

<b>COMPTES DE RESULTATS</b>		
	2009	2008
Produits sur activités courantes	324.861	327.154
Charges sur activités courantes	-218.502	-308.437
<b>RESULTAT COURANT AVANT RESULTAT FINANCIER</b>	<b>106.359</b>	<b>18.717</b>
Produits financiers	5.457	4.888
Charges financières	-1.053	-2.211
<b>RESULTAT COURANT AVANT RESULTAT EXCEPTIONNEL</b>	<b>110.763</b>	<b>21.395</b>
Produits exceptionnels	0	17.699
Charges exceptionnelles	-1.259	-1.909
<b>RESULTAT COURANT APRES RESULTAT EXCEPTIONNEL</b>	<b>109.504</b>	<b>37.186</b>
Impôts sur le résultat	0	-1.276
<b>RESULTAT DE L'EXERCICE (+/-)</b>	<b>109.504</b>	<b>35.910</b>

<b>TABLEAU D'AFFECTION DU RESULTAT</b>	
	2009
Résultat à affecter	145.414
résultat de l'exercice	109.504
résultat reporté de l'exercice précédent	35.910
Prélèvements sur les fonds propres	
Affectation aux fonds propres	
Résultat reporté	145.414

<b>PERSONNEL OCCUPE</b>	
	2009
Nombre des personnes occupées (exprimée en équivalent temps plein) dont la charge est supportée par la composante	1



2.11. INFORMATIONS FINANCIERES

<b>Composante:ASBL Gestion de la Fédération socialiste de l'Arrondissement de Namur</b>		
---	--	--

<b>BILAN</b>		
	2009	2008
<b>ACTIF</b>		
Actifs Immobilisés	179.375	195.107
Actifs circulants	110.994	110.774
<b>TOTAL ACTIF</b>	<b>290.369</b>	<b>305.881</b>
<b>PASSIF</b>		
Capitaux propres	158.370	153.680
Provisions et Impôts différés	51.438	64.350
Dettes	80.561	87.851
<b>TOTAL PASSIF</b>	<b>290.369</b>	<b>305.881</b>

<b>COMPTES DE RESULTATS</b>		
	2009	2008
Produits sur activités courantes	214.011	207.827
Charges sur activités courantes	-209.674	-173.169
<b>RESULTAT COURANT AVANT RESULTAT FINANCIER</b>	<b>4.337</b>	<b>34.658</b>
Produits financiers	2.589	2.588
Charges financières	-3.249	-3.741
<b>RESULTAT COURANT AVANT RESULTAT EXCEPTIONNEL</b>	<b>3.677</b>	<b>33.505</b>
Produits exceptionnels	16.053	0
Charges exceptionnelles	-12.563	-264
<b>RESULTAT COURANT APRES RESULTAT EXCEPTIONNEL</b>	<b>7.167</b>	<b>33.241</b>
Impôts sur le résultat	0	-18
<b>RESULTAT DE L'EXERCICE (+/-)</b>	<b>7.167</b>	<b>33.223</b>

<b>TABLEAU D'AFFECTATION DU RESULTAT</b>	
	2009
Résultat à affecter	-31.948
résultat de l'exercice	7.167
résultat reporté de l'exercice précédent	-39.115
Prélèvements sur les fonds propres	0
Affectation aux fonds propres	-31.948
Résultat reporté	-31.948

<b>PERSONNEL OCCUPE</b>	
	2009
Nombre des personnes occupées (exprimée en équivalent temps plein) dont la charge est supportée par la composante	1,8

## 2.12. INFORMATIONS FINANCIERES

**Composante: ASBL Parti socialiste, Fédération de Soignies,  
en abrégé : "P.S. Féd.Soi."**

<b>BILAN</b>		
	2009	2008
<b>ACTIF</b>		
Actifs immobilisés	6.356	5.630
Actifs circulants	100.292	88.521
<b>TOTAL ACTIF</b>	<b>106.648</b>	<b>94.151</b>
<b>PASSIF</b>		
Capitaux propres	42.704	39.939
Provisions et impôts différés	36.886	36.886
Dettes	27.058	17.325
<b>TOTAL PASSIF</b>	<b>106.648</b>	<b>94.151</b>

<b>COMPTES DE RESULTATS</b>		
	2009	2008
Produits sur activités courantes	261.647	233.318
Charges sur activités courantes	-259.004	-230.653
<b>RESULTAT COURANT AVANT RESULTAT FINANCIER</b>	<b>2.643</b>	<b>2.665</b>
Produits financiers	674	311
Charges financières	-552	-294
<b>RESULTAT COURANT AVANT RESULTAT EXCEPTIONNEL</b>	<b>2.765</b>	<b>2.682</b>
Produits exceptionnels	0	0
Charges exceptionnelles	0	0
<b>RESULTAT COURANT APRES RESULTAT EXCEPTIONNEL</b>	<b>2.765</b>	<b>2.682</b>
Impôts sur le résultat	0	0
<b>RESULTAT DE L'EXERCICE (+/-)</b>	<b>2.765</b>	<b>2.682</b>

<b>TABLEAU D'AFFECTATION DU RESULTAT</b>	
	2009
Résultat à affecter	14.488
résultat de l'exercice	2.765
résultat reporté de l'exercice précédent	11.723
Prélèvements sur les fonds propres	
Affectation aux fonds propres	
Résultat reporté	14.488

<b>PERSONNEL OCCUPE</b>	
	2009
Nombre des personnes occupées (exprimée en équivalent temps plein) dont la charge est supportée par la composante	1

**2.13. INFORMATIONS FINANCIERES**

<b>Composante : ASBL Parti Socialiste - Fédération de Thuin</b>	
---	--

<b>BILAN</b>		
	2009	2008
<b>ACTIF</b>		
Actifs immobilisés	698	2.253
Actifs circulants	67.086	58.364
<b>TOTAL ACTIF</b>	<b>67.784</b>	<b>60.617</b>
<b>PASSIF</b>		
Capitaux propres	1.115	9.994
Provisions et impôts différés	37.468	37.468
Dettes	29.201	13.155
<b>TOTAL PASSIF</b>	<b>67.784</b>	<b>60.617</b>

<b>COMPTES DE RESULTATS</b>		
	2009	2008
Produits sur activités courantes	202.435	185.110
Charges sur activités courantes	-211.105	-176.370
<b>RESULTAT COURANT AVANT RESULTAT FINANCIER</b>	<b>-8.670</b>	<b>8.740</b>
Produits financiers	85	107
Charges financières	-293	-561
<b>RESULTAT COURANT AVANT RESULTAT EXCEPTIONNEL</b>	<b>-8.878</b>	<b>8.286</b>
Produits exceptionnels	0	0
Charges exceptionnelles	0	0
<b>RESULTAT COURANT APRES RESULTAT EXCEPTIONNEL</b>	<b>-8.878</b>	<b>8.286</b>
Impôts sur le résultat	0	0
<b>RESULTAT DE L'EXERCICE (+/-)</b>	<b>-8.878</b>	<b>8.286</b>

<b>TABLEAU D'AFFECTATION DU RESULTAT</b>	
	2009
Résultat à affecter	-91.412
résultat de l'exercice	-8.878
résultat reporté de l'exercice précédent	-82.534
Prélèvements sur les fonds propres	
Affectation aux fonds propres	
Résultat reporté	-91.412

<b>PERSONNEL OCCUPE</b>	
	2009
Nombre des personnes occupées (exprimée en équivalent temps plein) dont la charge est supportée par la composante	1

## 2.14. INFORMATIONS FINANCIERES

<b>Composante: ASBL PS ARRONDISSEMENT DE VERVIERS</b>	
---	--

<b>BILAN</b>		
	2009	2008
<b>ACTIF</b>		
Actifs immobilisés	1.935	790
Actifs circulants	153.023	106.121
<b>TOTAL ACTIF</b>	<b>154.958</b>	<b>106.911</b>
<b>PASSIF</b>		
Capitaux propres	111.528	70.221
Provisions et impôts différés	25.000	25.000
Dettes	18.430	11.690
<b>TOTAL PASSIF</b>	<b>154.958</b>	<b>106.911</b>

<b>COMPTES DE RESULTATS</b>		
	2009	2008
Produits sur activités courantes	179.425	165.776
Charges sur activités courantes	-138.377	-158.292
<b>RESULTAT COURANT AVANT RESULTAT FINANCIER</b>	<b>41.047</b>	<b>7.484</b>
Produits financiers	428	333
Charges financières	-103	-380
<b>RESULTAT COURANT AVANT RESULTAT EXCEPTIONNEL</b>	<b>41.372</b>	<b>7.437</b>
Produits exceptionnels	0	1.681
Charges exceptionnelles	0	0
<b>RESULTAT COURANT APRES RESULTAT EXCEPTIONNEL</b>	<b>41.372</b>	<b>9.118</b>
Impôts sur le résultat	-64	-50
<b>RESULTAT DE L'EXERCICE (+/-)</b>	<b>41.308</b>	<b>9.068</b>

<b>TABLEAU D'AFFECTATION DU RESULTAT</b>	
	2009
Résultat à affecter	76.304
résultat de l'exercice	41.308
résultat reporté de l'exercice précédent	34.996
Prélèvements sur les fonds propres	
Affectation aux fonds propres	
Résultat reporté	76.304

<b>PERSONNEL OCCUPE</b>	
	2009
Nombre des personnes occupées (exprimée en équivalent temps plein) dont la charge est supportée par la composante	1

**2.15. INFORMATIONS FINANCIERES**

<b>Composante: ASBL Regionalverband der Sozialistischen Partei im Gebiet deutscher Sprache</b>	
--	--

<b>BILAN</b>		
	2009	2008
<b>ACTIF</b>		
Actifs immobilisés	1.273	2.792
Actifs circulants	56.798	109.487
<b>TOTAL ACTIF</b>	<b>58.071</b>	<b>112.279</b>
<b>PASSIF</b>		
Capitaux propres	25.506	26.657
Provisions et impôts différés	28.000	81.000
Dettes	4.565	4.622
<b>TOTAL PASSIF</b>	<b>58.071</b>	<b>112.279</b>

<b>COMPTES DE RESULTATS</b>		
	2009	2008
Produits sur activités courantes	81.642	80.233
Charges sur activités courantes	-83.427	-80.912
<b>RESULTAT COURANT AVANT RESULTAT FINANCIER</b>	<b>-1.785</b>	<b>-679</b>
Produits financiers	1.004	2.058
Charges financières	-370	-473
<b>RESULTAT COURANT AVANT RESULTAT EXCEPTIONNEL</b>	<b>-1.151</b>	<b>906</b>
Produits exceptionnels	0	0
Charges exceptionnelles	0	0
<b>RESULTAT COURANT APRES RESULTAT EXCEPTIONNEL</b>	<b>-1.151</b>	<b>906</b>
Impôts sur le résultat	0	0
<b>RESULTAT DE L'EXERCICE (+/-)</b>	<b>-1.151</b>	<b>906</b>

<b>TABLEAU D'AFFECTATION DU RESULTAT</b>	
	2009
Résultat à affecter	7.035
résultat de l'exercice	-1.151
résultat reporté de l'exercice précédent	8.186
Prélèvements sur les fonds propres	
Affectation aux fonds propres	
Résultat reporté	7.035

<b>PERSONNEL OCCUPE</b>	
	2009
Nombre des personnes occupées (exprimée en équivalent temps plein) dont la charge est supportée par la composante	0,2

**2.16. INFORMATIONS FINANCIERES**

Composante : Groupe socialiste de la Communauté française

<b>BILAN</b>		
	2009	2008
<b>ACTIF</b>		
Actifs immobilisés	15.061	8.990
Actifs circulants	1.013.979	1.300.849
<b>TOTAL ACTIF</b>	<b>1.029.040</b>	<b>1.309.839</b>
<b>PASSIF</b>		
Capitaux propres	648.374	852.832
Provisions et impôts différés	51.762	351.914
Dettes	328.904	105.093
<b>TOTAL PASSIF</b>	<b>1.029.040</b>	<b>1.309.839</b>

(1) écriture d'ouverture au 1/1/99

<b>COMPTES DE RESULTATS</b>		
	2009	2008
Produits sur activités courantes	592.849	638.328
Charges sur activités courantes	-850.701	-532.725
<b>RESULTAT COURANT AVANT RESULTAT FINANCIER</b>	<b>-257.852</b>	<b>105.603</b>
Produits financiers	59.723	16.089
Charges financières	-1.736	-499
<b>RESULTAT COURANT AVANT RESULTAT EXCEPTIONNEL</b>	<b>-199.865</b>	<b>121.193</b>
Produits exceptionnels	0	0
Charges exceptionnelles		
<b>RESULTAT COURANT APRES RESULTAT EXCEPTIONNEL</b>	<b>-199.865</b>	<b>121.193</b>
Impôts sur le résultat	-4.593	-2.413
<b>RESULTAT DE L'EXERCICE (+/-)</b>	<b>-204.458</b>	<b>118.780</b>

**TABLEAU D'AFFECTATION DU RESULTAT**

	2009
Résultat à affecter	299.777
résultat de l'exercice	-204.458
résultat reporté de l'exercice précédent	504.235
Prélèvements sur les fonds propres	
Affectation aux fonds propres	
Résultat reporté	299.777

**PERSONNEL OCCUPE**

	2009
Nombre des personnes occupées (exprimée en équivalent temps plein) dont la charge est supportée par la composante	0

**2.17. INFORMATIONS FINANCIERES**

<b>Composante : GROUPE PS DU CONSEIL REGIONAL DE BRUXELLES-CAPITALE</b>	
---	--

<b>BILAN</b>		
	2009	2008
<b>ACTIF</b>		
Actifs immobilisés	1.331	2.726
Actifs circulants	563.761	612.186
<b>TOTAL ACTIF</b>	<b>565.092</b>	<b>614.912</b>
<b>PASSIF</b>		
Capitaux propres	88.347	265.078
Provisions et impôts différés	25.000	125.000
Dettes	451.745	224.834
<b>TOTAL PASSIF</b>	<b>565.092</b>	<b>614.912</b>

<b>COMPTES DE RESULTATS</b>		
	2009	2008
Produits sur activités courantes	412.740	447.293
Charges sur activités courantes	-365.529	-377.891
<b>RESULTAT COURANT AVANT RESULTAT FINANCIER</b>	<b>47.211</b>	<b>69.402</b>
Produits financiers	6.097	7.671
Charges financières	-1.167	-1.427
<b>RESULTAT COURANT AVANT RESULTAT EXCEPTIONNEL</b>	<b>52.141</b>	<b>75.646</b>
Produits exceptionnels	1.766	1.620
Charges exceptionnelles	-230.638	0
<b>RESULTAT COURANT APRES RESULTAT EXCEPTIONNEL</b>	<b>-176.731</b>	<b>77.266</b>
Impôts sur le résultat	0	0
<b>RESULTAT DE L'EXERCICE (+/-)</b>	<b>-176.731</b>	<b>77.266</b>

<b>TABLEAU D'AFFECTATION DU RESULTAT</b>	
	2009
Résultat à affecter	-108.013
résultat de l'exercice	-176.731
résultat reporté de l'exercice précédent	68.718
Prélèvements sur les fonds propres	
Affectation aux fonds propres	
Résultat reporté	-108.013

<b>PERSONNEL OCCUPE</b>	
	2009
Nombre des personnes occupées (exprimée en équivalent temps plein) dont la charge est supportée par la composante	5,88

**2.18. INFORMATIONS FINANCIERES**

<b>Composante: ASSF GROUPE SOCIALISTE DU SENAT</b>		
<b>BILAN</b>		
	2009	2008
<b>ACTIF</b>		
Actifs immobilisés	10.416	17.306
Actifs circulants	600.522	691.434
<b>TOTAL ACTIF</b>	<b>610.938</b>	<b>708.740</b>
<b>PASSIF</b>		
Capitaux propres	267.421	502.297
Provisions et impôts différés	275.500	197.000
Dettes	68.017	9.443
<b>TOTAL PASSIF</b>	<b>610.938</b>	<b>708.740</b>

<b>COMPTES DE RESULTATS</b>		
	2009	2008
Produits sur activités courantes	605.844	665.748
Charges sur activités courantes	-583.157	-653.505
<b>RESULTAT COURANT AVANT RESULTAT FINANCIER</b>	<b>22.687</b>	<b>12.243</b>
Produits financiers	8.680	8.283
Charges financières	-124	-58
<b>RESULTAT COURANT AVANT RESULTAT EXCEPTIONNEL</b>	<b>31.243</b>	<b>20.468</b>
Produits exceptionnels	0	0
Charges exceptionnelles	-264.258	0
<b>RESULTAT COURANT APRES RESULTAT EXCEPTIONNEL</b>	<b>-233.015</b>	<b>20.468</b>
Impôts sur le résultat	-1.203	-881
<b>RESULTAT DE L'EXERCICE (+/-)</b>	<b>-234.218</b>	<b>19.587</b>

<b>TABLEAU D'AFFECTATION DU RESULTAT</b>	
	2009
Résultat à affecter	-128.597
résultat de l'exercice	-234.218
résultat reporté de l'exercice précédent	105.621
Prélèvements sur les fonds propres	
Affectation aux fonds propres	
Résultat reporté	-128.597

<b>PERSONNEL OCCUPE</b>	
	2009
Nombre des personnes occupées (exprimée en équivalent temps plein) dont la charge est supportée par la composante	0



**2.19. INFORMATIONS FINANCIERES**

**Composante: ASSF Groupe de la Chambre**

**BILAN**

	2009	2008
<b>ACTIF</b>		
Actifs immobilisés	12.806	24.871
Actifs circulants	782.397	546.795
<b>TOTAL ACTIF</b>	<b>795.203</b>	<b>571.666</b>
<b>PASSIF</b>		
Capitaux propres	307.217	305.160
Provisions et impôts différés	331.000	190.000
Dettes	156.986	76.506
<b>TOTAL PASSIF</b>	<b>795.203</b>	<b>571.666</b>

**COMPTES DE RESULTATS**

	2009	2008
Produits sur activités courantes	1.011.103	988.805
Charges sur activités courantes	-808.763	-828.734
<b>RESULTAT COURANT AVANT RESULTAT FINANCIER</b>	<b>202.340</b>	<b>160.071</b>
Produits financiers	13.198	14.824
Charges financières	4.043	-5.857
<b>RESULTAT COURANT AVANT RESULTAT EXCEPTIONNEL</b>	<b>219.581</b>	<b>169.038</b>
Produits exceptionnels	0	0
Charges exceptionnelles	-209.905	-1.050
<b>RESULTAT COURANT APRES RESULTAT EXCEPTIONNEL</b>	<b>9.676</b>	<b>167.988</b>
Impôts sur le résultat	-514	-564
<b>RESULTAT DE L'EXERCICE (+/-)</b>	<b>9.162</b>	<b>167.424</b>

**TABLEAU D'AFFECTATION DU RESULTAT**

	2009
Résultat à affecter	-479.198
résultat de l'exercice	9.162
résultat reporté de l'exercice précédent	-488.360
Prélèvements sur les fonds propres	0
Affectation aux fonds propres	0
Résultat reporté	-479.198

**PERSONNEL OCCUPE**

	2009
Nombre des personnes occupées (exprimée en équivalent temps plein) dont la charge est supportée par la composante	0,7

## 2.20. INFORMATIONS FINANCIERES

Composante: Association de fait Groupe socialiste du Parlement wallon

BILAN		
	2009	2008
<b>ACTIF</b>		
Actifs immobilisés	43.136	44.427
Actifs circulants	922.175	1.367.052
<b>TOTAL ACTIF</b>	<b>965.311</b>	<b>1.411.479</b>
<b>PASSIF</b>		
Capitaux propres	430.197	543.597
Provisions et impôts différés	63.661	527.870
Dettes	471.453	340.012
<b>TOTAL PASSIF</b>	<b>965.311</b>	<b>1.411.479</b>

COMPTES DE RESULTATS		
	2009	2008
Produits sur activités courantes	2.950.371	2.910.755
Charges sur activités courantes	-2.523.762	-2.917.747
<b>RESULTAT COURANT AVANT RESULTAT FINANCIER</b>	<b>426.609</b>	<b>-6.993</b>
Produits financiers	15.527	26.422
Charges financières	-2.224	-1.764
<b>RESULTAT COURANT AVANT RESULTAT EXCEPTIONNEL</b>	<b>439.912</b>	<b>17.666</b>
Produits exceptionnels	0	0
Charges exceptionnelles	-553.311	-7.500
<b>RESULTAT COURANT APRES RESULTAT EXCEPTIONNEL</b>	<b>-113.399</b>	<b>10.166</b>
Impôts sur le résultat	0	0
<b>RESULTAT DE L'EXERCICE (+/-)</b>	<b>-113.399</b>	<b>10.166</b>

TABLEAU D'AFFECTATION DU RESULTAT	
	2009
Résultat à affecter	103.233
<i>résultat de l'exercice</i>	-113.399
<i>résultat reporté de l'exercice précédent</i>	10.166
Prélèvements sur les fonds propres	0
Affectation aux fonds propres	-10.166
Résultat reporté	113.399

PERSONNEL OCCUPE	
	2009
Nombre des personnes occupées (exprimée en équivalent temps plein) dont la charge est supportée par la composante	0

**2.21. INFORMATIONS FINANCIERES**

**Composante: ASBL SP - FRAKTION IM RAT DER DEUTSCHSPRACHIGEN GEMEINSCHAFT**

<b>BILAN</b>		
	2009	2008
<b>ACTIF</b>		
Actifs immobilisés	3.167	753
Actifs circulants	35.346	44.412
<b>TOTAL ACTIF</b>	<b>38.513</b>	<b>45.165</b>
<b>PASSIF</b>		
Capitaux propres	-583	20.873
Provisions et impôts différés	0	0
Dettes	39.096	24.292
<b>TOTAL PASSIF</b>	<b>38.513</b>	<b>45.165</b>

<b>COMPTES DE RESULTATS</b>		
	2009	2008
Produits sur activités courantes	214.057	208.753
Charges sur activités courantes	-235.927	-186.086
<b>RESULTAT COURANT AVANT RESULTAT FINANCIER</b>	<b>-21.870</b>	<b>22.667</b>
Produits financiers	687	599
Charges financières	-273	-898
<b>RESULTAT COURANT AVANT RESULTAT EXCEPTIONNEL</b>	<b>-21.456</b>	<b>22.368</b>
Produits exceptionnels	0	0
Charges exceptionnelles	0	0
<b>RESULTAT COURANT APRES RESULTAT EXCEPTIONNEL</b>	<b>-21.456</b>	<b>22.368</b>
Impôts sur le résultat	0	0
<b>RESULTAT DE L'EXERCICE (+/-)</b>	<b>-21.456</b>	<b>22.368</b>

<b>TABLEAU D'AFFECTATION DU RESULTAT</b>	
	2009
Résultat à affecter	-583
résultat de l'exercice	-21.456
résultat reporté de l'exercice précédent	20.873
Prélèvements sur les fonds propres	
Affectation aux fonds propres	
Résultat reporté	-583

<b>PERSONNEL OCCUPE</b>	
	2009
Nombre des personnes occupées (exprimée en équivalent temps plein) dont la charge est supportée par la composante	2,5

## 2.22 INFORMATIONS FINANCIERES

<b>Composante: ASBL INSTITUT EMILE VANDERVELDE</b>		
--	--	--

<b>BILAN</b>		
	2009	2008
<b>ACTIF</b>		
Actifs immobilisés	1.093.237	1.120.003
Actifs circulants	1.254.499	1.486.677
<b>TOTAL ACTIF</b>	<b>2.347.736</b>	<b>2.606.680</b>
<b>PASSIF</b>		
Capitaux propres	2.029.208	2.370.686
Provisions et impôts différés	11.912	10.920
Dettes	306.616	225.074
<b>TOTAL PASSIF</b>	<b>2.347.736</b>	<b>2.606.680</b>

<b>COMPTES DE RESULTATS</b>		
	2009	2008
Produits sur activités courantes	1.846.225	1.718.664
Charges sur activités courantes	-1.857.554	-1.847.787
<b>RESULTAT COURANT AVANT RESULTAT FINANCIER</b>	<b>-11.329</b>	<b>-129.123</b>
Produits financiers	1.262	1.845
Charges financières	-122	-481
<b>RESULTAT COURANT AVANT RESULTAT EXCEPTIONNEL</b>	<b>-10.189</b>	<b>-127.759</b>
Produits exceptionnels	13.298	0
Charges exceptionnelles	-344.399	-3.600
<b>RESULTAT COURANT APRES RESULTAT EXCEPTIONNEL</b>	<b>-341.290</b>	<b>-131.359</b>
Impôts sur le résultat	-190	-277
<b>RESULTAT DE L'EXERCICE (+/-)</b>	<b>-341.479</b>	<b>-131.636</b>

<b>TABLEAU D'AFFECTATION DU RESULTAT</b>	
	2009
Résultat à affecter	-14.837
résultat de l'exercice	-341.479
résultat reporté de l'exercice précédent	326.643
Prélèvements sur les fonds propres	
Affectation aux fonds propres	
Résultat reporté	-14.837

<b>PERSONNEL OCCUPE</b>	
	2009
Nombre des personnes occupées (exprimée en équivalent temps plein) dont la charge est supportée par la composante	20

**2.23. INFORMATIONS FINANCIERES**

<b>Composante : Groupe provincial du Luxembourg</b>	
---	--

<b>BILAN</b>		
	2009	2008
<b>ACTIF</b>		
Actifs immobilisés	0	0
Actifs circulants	247	9.561
<b>TOTAL ACTIF</b>	247	9.561
<b>PASSIF</b>		
Capitaux propres	247	-355
Provisions et impôts différés	0	0
Dettes	0	9.916
<b>TOTAL PASSIF</b>	247	9.561

<b>COMPTES DE RESULTATS</b>		
	2009	2008
Produits sur activités courantes	22.811	22.811
Charges sur activités courantes	-22.201	-24.152
<b>RESULTAT COURANT AVANT RESULTAT FINANCIER</b>	610	-1.341
Produits financiers	25	7
Charges financières	-33	-43
<b>RESULTAT COURANT AVANT RESULTAT EXCEPTIONNEL</b>	602	-1.377
Produits exceptionnels	0	0
Charges exceptionnelles	0	0
<b>RESULTAT COURANT APRES RESULTAT EXCEPTIONNEL</b>	602	-1.377
Impôts sur le résultat	0	0
<b>RESULTAT DE L'EXERCICE (+/-)</b>	602	-1.377

<b>TABLEAU D'AFFECTATION DU RESULTAT</b>	
	2009
Résultat à affecter	247
résultat de l'exercice	602
résultat reporté de l'exercice précédent	-355
Prélèvements sur les fonds propres	
Affectation aux fonds propres	
Résultat reporté	247

<b>PERSONNEL OCCUPE</b>	
	2009
Nombre des personnes occupées (exprimée en équivalent temps plein) dont la charge est supportée par la composante	0

## 2.24. INFORMATIONS FINANCIERES

## Composante : ASBL Formation et Actions provinciales

BILAN		
	2009	2008
<b>ACTIF</b>		
Actifs immobilisés	683	910
Actifs circulants	90.634	96.428
<b>TOTAL ACTIF</b>	<b>91.317</b>	<b>97.338</b>
<b>PASSIF</b>		
Capitaux propres	31.317	31.588
Provisions et impôts différés	60.000	40.000
Dettes	0	25.750
<b>TOTAL PASSIF</b>	<b>91.317</b>	<b>97.338</b>

COMPTES DE RESULTATS		
	2009	2008
Produits sur activités courantes	84.955	82.556
Charges sur activités courantes	-87.312	-78.067
<b>RESULTAT COURANT AVANT RESULTAT FINANCIER</b>	<b>-2.357</b>	<b>4.489</b>
Produits financiers	2.136	1.683
Charges financières	-50	-41
<b>RESULTAT COURANT AVANT RESULTAT EXCEPTIONNEL</b>	<b>-271</b>	<b>6.131</b>
Produits exceptionnels	0	0
Charges exceptionnelles	0	0
<b>RESULTAT COURANT APRES RESULTAT EXCEPTIONNEL</b>	<b>-271</b>	<b>6.131</b>
Impôts sur le résultat	0	0
<b>RESULTAT DE L'EXERCICE (+/-)</b>	<b>-271</b>	<b>6.131</b>

TABLEAU D'AFFECTATION DU RESULTAT	
	2009
Résultat à affecter	31.317
résultat de l'exercice	-271
résultat reporté de l'exercice précédent	31.588
Prélèvements sur les fonds propres	
Affectation aux fonds propres	
Résultat reporté	31.317

PERSONNEL OCCUPE	
	2009
Nombre des personnes occupées (exprimée en équivalent temps plein) dont la charge est supportée par la composante	0

**2.25. INFORMATIONS FINANCIERES**

<b>Composante : Groupe provincial du Brabant Wallon</b>	
---	--

<b>BILAN</b>		
	2009	2008
<b>ACTIF</b>		
Actifs immobilisés	0	0
Actifs circulants	0	0
<b>TOTAL ACTIF</b>	0	0
<b>PASSIF</b>		
Capitaux propres	0	0
Provisions et impôts différés	0	0
Dettes	0	0
<b>TOTAL PASSIF</b>	0	0

<b>COMPTES DE RESULTATS</b>		
	2009	2008
Produits sur activités courantes	79.236	71.889
Charges sur activités courantes	-79.236	-71.889
<b>RESULTAT COURANT AVANT RESULTAT FINANCIER</b>	0	0
Produits financiers	0	0
Charges financières	0	0
<b>RESULTAT COURANT AVANT RESULTAT EXCEPTIONNEL</b>	0	0
Produits exceptionnels	0	0
Charges exceptionnelles	0	0
<b>RESULTAT COURANT APRES RESULTAT EXCEPTIONNEL</b>	0	0
Impôts sur le résultat	0	0
<b>RESULTAT DE L'EXERCICE (+/-)</b>	0	0

<b>TABLEAU D'AFFECTATION DU RESULTAT</b>	
	2009
Résultat à affecter	
résultat de l'exercice	
résultat reporté de l'exercice précédent	
Prélèvements sur les fonds propres	
Affectation aux fonds propres	
Résultat reporté	0

<b>PERSONNEL OCCUPE</b>	
	2009
Nombre des personnes occupées (exprimée en équivalent temps plein) dont la charge est supportée par la composante	0

**2.26. INFORMATIONS FINANCIERES**

<b>Composante : Groupe provincial du Hainaut</b>	
--	--

<b>BILAN</b>		
	2009	2008
<b>ACTIF</b>		
Actifs immobilisés	0	0
Actifs circulants	0	0
<b>TOTAL ACTIF</b>	0	0
<b>PASSIF</b>		
Capitaux propres	0	0
Provisions et impôts différés	0	0
Dettes	0	0
<b>TOTAL PASSIF</b>	0	0

<b>COMPTES DE RESULTATS</b>		
	2009	2008
Produits sur activités courantes	98.588	98.060
Charges sur activités courantes	-98.588	-98.060
<b>RESULTAT COURANT AVANT RESULTAT FINANCIER</b>	0	0
Produits financiers	0	0
Charges financières	0	0
<b>RESULTAT COURANT AVANT RESULTAT EXCEPTIONNEL</b>	0	0
Produits exceptionnels	0	0
Charges exceptionnelles	0	0
<b>RESULTAT COURANT APRES RESULTAT EXCEPTIONNEL</b>	0	0
Impôts sur le résultat	0	0
<b>RESULTAT DE L'EXERCICE (+/-)</b>	0	0

<b>TABLEAU D'AFFECTATION DU RESULTAT</b>	
	2009
Résultat à affecter	
résultat de l'exercice	
résultat reporté de l'exercice précédent	
Prélèvements sur les fonds propres	
Affectation aux fonds propres	
Résultat reporté	0

<b>PERSONNEL OCCUPE</b>	
	2009
Nombre des personnes occupées (exprimée en équivalent temps plein) dont la charge est supportée par la composante	0



**2.27. INFORMATIONS FINANCIERES**

<b>Composante : Groupe provincial de Namur</b>	
--	--

<b>BILAN</b>		
	2009	2008
<b>ACTIF</b>		
Actifs immobilisés	0	0
Actifs circulants	40.177	65.780
<b>TOTAL ACTIF</b>	40.177	65.780
<b>PASSIF</b>		
Capitaux propres	-10.641	13.962
Provisions et impôts différés	0	0
Dettes	50.818	51.818
<b>TOTAL PASSIF</b>	40.177	65.780

<b>COMPTES DE RESULTATS</b>		
	2009	2008
Produits sur activités courantes	184	32.807
Charges sur activités courantes	-25.409	-25.554
<b>RESULTAT COURANT AVANT RESULTAT FINANCIER</b>	-25.225	7.253
Produits financiers	10	0
Charges financières	-43	-81
<b>RESULTAT COURANT AVANT RESULTAT EXCEPTIONNEL</b>	-25.258	7.172
Produits exceptionnels	0	0
Charges exceptionnelles	0	-655
<b>RESULTAT COURANT APRES RESULTAT EXCEPTIONNEL</b>	-25.258	6.517
Impôts sur le résultat	0	0
<b>RESULTAT DE L'EXERCICE (+/-)</b>	-25.258	6.517

<b>TABLEAU D'AFFECTATION DU RESULTAT</b>	
	2009
Résultat à affecter	-10.641
résultat de l'exercice	-25.258
résultat reporté de l'exercice précédent	14.617
Prélèvements sur les fonds propres	
Affectation aux fonds propres	
Résultat reporté	-10.641

<b>PERSONNEL OCCUPE</b>	
	2009
Nombre des personnes occupées (exprimée en équivalent temps plein) dont la charge est supportée par la composante	0



### **3. COMPTES ANNUELS CONSOLIDES**



PARTI SOCIALISTE

11

1. BILAN (EUR)

ACTIF	PARTI SOCIALISTE	
	2009	2008
ACTIFS IMMOBILISES	<b>4.107.343,07</b>	<b>4.267.671,73</b>
I. FRAIS D'ETABLISSEMENT (ANNEXE I)	-	-
II. IMMOBILISATIONS INCORPORELLES (ANNEXE II)	<b>210.621,66</b>	<b>251.261,67</b>
III. IMMOBILISATIONS CORPORELLES (ANNEXE III)	<b>3.863.385,12</b>	<b>3.982.089,45</b>
A. Terrains et constructions	3.384.585,06	3.374.145,08
B. Installation, machines, outillages	193.383,20	182.270,24
C. Mobilier et matériel roulant	273.618,89	256.775,19
D. Location-financement et droits similaires	1.405,85	-
E. Autres immobilisations corporelles	10.392,12	8.286,94
F. Immobilisations en cours et acomptes versés	-	160.612,00
IV. IMMOBILISATIONS FINANCIERES (ANNEXE IV)	<b>33.336,29</b>	<b>34.320,61</b>
ACTIFS CIRCULANTS	<b>11.075.730,68</b>	<b>11.778.886,60</b>
V. CREANCES A PLUS D'UN AN	<b>9.789,00</b>	<b>9.789,00</b>
A. Créances sur activités courantes	-	-
B. Autres créances	9.789,00	9.789,00
VI. STOCKS ET COMMANDES EN COURS D'EXECUTION	<b>10.677,10</b>	<b>19.543,85</b>
VII. CREANCES A UN AN AU PLUS	<b>1.144.955,82</b>	<b>1.100.059,16</b>
A. Créances sur activités courantes	477.222,06	471.470,74
B. Autres créances	667.733,76	628.588,42
VIII. PLACEMENTS DE TRESORERIE	<b>4.436.266,37</b>	<b>6.416.399,36</b>
IX. VALEURS DISPONIBLES	<b>5.303.184,63</b>	<b>4.021.321,93</b>
X. COMPTES DE REGULARISATION	<b>170.857,76</b>	<b>211.773,30</b>
<b>TOTAL DE L'ACTIF</b>	<b>15.183.073,75</b>	<b>16.046.558,33</b>

CONSOLIDATION DES COMPTES ARRETES AU 31 DECEMBRE 2009

## PARTI SOCIALISTE

12

PASSIF (EUR)	PARTI SOCIALISTE	
	2009	2008
<b>CAPITAUX PROPRES</b>	<b>8.854.895,16</b>	<b>8.574.606,83</b>
I. FONDS SOCIAL ET RESERVES	11.452.324,17	11.452.324,17
II. PLUS-VALUES DE REEVALUATION	-	-
III. RESULTAT REPORTE	- 2.708.693,01	- 3.000.743,34
Boni reporté	-	-
Mali reporté (-)	- 2.708.693,01	- 3.000.743,34
IV. SUBSIDES EN CAPITAL	111.264,00	123.026,00
<b>PROVISIONS ET IMPOTS DIFFERES</b>	<b>3.234.110,75</b>	<b>4.711.897,35</b>
V.A. PROVISIONS POUR RISQUES ET CHARGES (ANNEXE V)	3.234.110,75	4.711.897,35
A. Provisions pour propagandes électorales	3.079.336,21	4.496.009,04
B. Provisions pour pensions et obligations similaires	61.592,94	56.615,71
C. Provisions pour grosses réparations et gros entretiens	-	-
D. Provisions pour autres risques et charges	93.181,60	159.272,60
V.B. IMPOTS DIFFERES	-	-
<b>DETTES</b>	<b>3.094.067,84</b>	<b>2.760.054,15</b>
VI. DETTES A PLUS D'UN AN	554.281,69	519.945,48
A. Dettes financières	541.416,19	506.979,98
1. Etablissements de crédit	540.176,04	506.979,98
2. Dettes de location-financement et assimilées	1.240,15	-
3. Autres emprunts	-	-
B. Dettes sur activités courantes	-	-
C. Autres dettes	12.865,50	12.965,50
VII. DETTES A UN AN AU PLUS	2.444.103,96	2.119.410,06
A. Dettes à plus d'un an échéant dans l'année	80.375,43	53.488,84
B. Dettes financières	201.354,00	151.726,00
1. Etablissements de crédit	201.354,00	151.726,00
2. Autres emprunts	-	-
C. Dettes sur activités courantes	644.307,63	575.933,97
D. Dettes fiscales, salariales et sociales	995.680,34	928.897,42
1. Impôts	479.059,50	458.371,42
2. Rémunérations et charges sociales	516.620,84	470.526,00
E. Autres dettes	522.386,56	409.363,83
VIII. COMPTES DE REGULARISATION	95.682,19	120.698,61
<b>TOTAL DU PASSIF</b>	<b>15.183.073,75</b>	<b>16.046.558,33</b>

CONSOLIDATION DES COMPTES ARRETES AU 31 DECEMBRE 2009

PARTI SOCIALISTE

13

2. COMPTE DE RESULTATS (EUR)

		PARTI SOCIALISTE	
		2009	2008
I.	PRODUITS SUR ACTIVITES COURANTES	<b>11.597.351,76</b>	<b>11.628.181,52</b>
	A. Contributions publiques belges (Annexe VI)	8.449.679,98	8.528.244,30
	B. Autres contributions	<b>2.019.630,03</b>	<b>2.028.188,53</b>
	1. Entités liées non consolidées	-	-
	2. Mandataires	1.962.336,98	1.985.134,54
	3. Autres (annexe VII)	57.293,05	43.053,99
	C. Cotisations des membres (Annexe VIII)	793.625,92	845.810,00
	D. Revenus du patrimoine immobilier	4.162,00	17.378,83
	E. Recettes de manifestations, de publications et de publicité	85.772,41	114.506,00
	F. Dons, donations ou legs de personnes physiques	1.590,00	-
	G. Produits divers (Annexe IX)	242.891,42	94.053,86
II.	CHARGES SUR ACTIVITES COURANTES	<b>11.522.628,61</b>	<b>11.804.985,16</b>
	A.1. Approvisionnements et travaux en cours	<b>20.935,41</b>	<b>10.297,05</b>
	1. Achats	12.068,66	85,00
	2. Variation de stock et de travaux en cours	8.866,75	10.212,05
	A.2. Dotations	<b>379.435,10</b>	<b>334.339,51</b>
	1. Entités liées non consolidées	379.435,10	334.339,51
	2. Mandataires	-	-
	3. Autres (Annexe X)	-	-
	B. Services et biens divers	<b>7.675.786,94</b>	<b>5.304.213,24</b>
	1. Charges relatives aux bâtiments	724.076,70	740.286,88
	2. Charges de fonctionnement administratif	2.631.329,30	2.753.233,21
	3. Charges de publications	29.373,20	52.392,11
	4. Charges de publicité, de propagande, d'assemblées, y compris les charges électorales (Annexe XI)	3.972.806,57	1.468.444,65
	5. Charges diverses	318.201,17	289.856,39
	C. Charges de personnel (Annexe XII)	4.209.729,66	3.981.227,44
	D. Amortissements et réductions de valeur sur frais d'établissement, sur immobilisations incorporelles et corporelles	543.361,44	505.041,38
	E. Réductions de valeurs sur stocks et sur créances sur activités courantes	86.412,68	55.174,63
	F. Provisions pour risques et charges (Dotation +, utilisation - reprise -)	-	-
	G. Provisions pour risques et charges (Dotation +, utilisation - reprise -)	1.477.786,60	1.552.623,43
	H. Autres charges sur activités courantes	84.753,98	62.068,48
	H. Charges portées à l'actif (Annexes I, II et XI) (-)	-	-
III.	RESULTAT COURANT AVANT RESULTAT FINANCIER	<b>74.723,15</b>	<b>- 176.803,64</b>

CONSOLIDATION DES COMPTES ARRETES AU 31 DECEMBRE 2009

## PARTI SOCIALISTE

14

2. COMPTE DE RESULTATS (EUR) (suite)		PARTI SOCIALISTE	
		2009	2008
IV.	PRODUITS FINANCIERS	<b>186.542,35</b>	<b>175.199,53</b>
	A. Produits des immobilisations financières	-	-
	B. Produits des actifs circulants	145.770,18	160.434,20
	C. Autres produits financiers	40.772,17	14.765,33
V.	CHARGES FINANCIERES	<b>83.365,56</b>	<b>144.935,91</b>
	A. Charges des dettes	48.486,24	38.367,11
	B. Réductions de valeurs sur actifs circulants autres que ceux visés sub II E	23.255,39	95.309,61
	C. Autres charges financières	11.623,93	11.259,19
VI.	RESULTAT COURANT APRES RESULTAT FINANCIER	<b>177.899,94</b>	<b>146.540,02</b>
VII.	PRODUITS EXCEPTIONNELS (Annexe XIII)	223.410,25	54.048,97
VIII.	CHARGES EXCEPTIONNELLES (Annexe XIV)	- 96.374,55	- 24.537,62
IX.	IMPOTS SUR LE RESULTAT (-) (+)	- 12.885,31	- 8.512,03
X.	RESULTAT DE L'EXERCICE	<b>292.050,33</b>	<b>125.540,70</b>
	A. Boni de l'exercice	292.050,33	-
	B. Mali de l'exercice (-)	-	- 125.540,70

## Evolution du patrimoine

	Au terme de l'exercice antérieur	Affectations	Prélèvements	Au terme de l'exercice
A. Fonds social et réserves	11.452.324,17	-	-	11.452.324,17
B. Plus-values de réévaluation	-	-	-	-
C. Résultat reporté	- 3.000.743,34	292.050,33	-	- 2.708.693,01
1. Boni reporté	-	-	-	-
2. Mali reporté (-)	- 3.000.743,34	292.050,33	-	- 2.708.693,01
D. Subside en capital	123.026,00	-	11.762,00	111.264,00
Patrimoine	<b>8.574.606,83</b>	<b>292.050,33</b>	<b>- 11.762,00</b>	<b>8.854.895,16</b>

CONSOLIDATION DES COMPTES ARRETES AU 31 DECEMBRE 2009



PARTI SOCIALISTE

15

3. ANNEXE (EUR)

PARTI SOCIALISTE			
	Frais d'établissement	Frais de restructuration	TOTAL
I. Etat des frais d'établissement			
a) Valeur comptable nette au terme de l'exercice précédent	-	-	-
b) Mutations de l'exercice	-	-	-
frais de l'exercice	-	-	-
amortissements	(-)	-	-
autres	(+)(-)	-	-
<b>Valeur comptable nette au terme de l'exercice</b>	<b>-</b>	<b>-</b>	<b>-</b>

	charges électorales portées à l'actif	autres immobilisations incorporelles	Total
II. Etat des immobilisations incorporelles			
a) Valeur d'acquisition			
Au terme de l'exercice précédent	-	748.796,01	748.796,01
Mutations de l'exercice			
- Acquisitions, y compris la production immobilisée et autres activations	-	98.241,38	98.241,38
- Cessions et désaffectations	(-)	-	-
- Transferts d'une rubrique à l'autre	(+)(-)	-	-
<b>Au terme de l'exercice</b>	<b>-</b>	<b>847.037,39</b>	<b>847.037,39</b>

c) Amortissements et réductions de valeur			
Au terme de l'exercice précédent	-	497.534,34	497.534,34
Mutations de l'exercice			
- Actés	-	138.881,39	138.881,39
- Repris car excédentaires	(-)	-	-
- Acquis de tiers	-	-	-
- Annulés à la suite de cessions et désaffectations	(-)	-	-
- Transférés d'une rubrique à l'autre	(+)(-)	-	-
<b>Au terme de l'exercice</b>	<b>-</b>	<b>636.415,73</b>	<b>636.415,73</b>

d) Valeur comptable nette au terme de l'exercice (a-c)	-	210.621,66	210.621,66
--	---	------------	------------

CONSOLIDATION DES COMPTES ARRETES AU 31 DECEMBRE 2009

## PARTI SOCIALISTE

16

## 3. ANNEXE (EUR) (suite)

PARTI SOCIALISTE			
III. Etat des immobilisations corporelles 1ère partie	Terrains et constructions	Installations machines et outillage	Mobilier et matériel roulant
a) Valeur d'acquisition			
Au terme de l'exercice précédent	5.253.763,79	2.319.860,96	1.337.816,48
Mutations de l'exercice			
- Acquisitions, y compris la production immobilisée	61.410,00	169.288,17	86.497,29
- Cessions et désaffectations (-)	151.802,14	-	13.295,49
- Transferts d'une rubrique à l'autre (+)(-)	160.612,00	3.403,00	3.403,00
<b>Au terme de l'exercice</b>	<b>5.323.983,65</b>	<b>2.492.552,13</b>	<b>1.407.615,28</b>
b) Plus-values			
Au terme de l'exercice précédent	-	-	-
Mutations de l'exercice			
- Actées	-	-	-
- Acquis de tiers	-	-	-
- Annulées (-)	-	-	-
- Transférées d'une rubrique à l'autre (+)(-)	-	-	-
<b>Au terme de l'exercice</b>	<b>-</b>	<b>-</b>	<b>-</b>
c) Amortissements et réductions de valeur			
Au terme de l'exercice précédent	1.879.618,71	2.137.590,72	1.081.041,29
Mutations de l'exercice			
- Actés	177.141,42	160.444,21	64.562,10
- Repris car excédentaires (-)	-	-	-
- Acquis de tiers	-	-	-
- Annulés à la suite de cessions et désaffectations (-)	117.361,54	-	10.473,00
- Transférés d'une rubrique à l'autre (+)(-)	-	1.134,00	1.134,00
<b>Au terme de l'exercice</b>	<b>1.939.398,59</b>	<b>2.299.168,93</b>	<b>1.133.996,39</b>
d) Valeur comptable nette au terme de l'exercice (a+ b - c)	3.384.585,06	193.383,20	273.618,89

CONSOLIDATION DES COMPTES ARRETES AU 31 DECEMBRE 2009

PARTI SOCIALISTE

17

3. ANNEXE (EUR) (suite)

PARTI SOCIALISTE			
III. Etat des immobilisations corporelles 2ème partie	Location-financement et droits similaires	Autres immobilisations corporelles	Immobilisations encours et acomptes versés
a) Valeur d'acquisition			
Au terme de l'exercice précédent	11.984,93	78.496,72	160.612,00
Mutations de l'exercice			
- Acquisitions, y compris la production immobilisée	1.757,85	4.086,47	-
- Cessions et désaffectations (-)	-	-	-
- Transferts d'une rubrique à l'autre (+)(-)	-	-	- 160.612,00
<b>Au terme de l'exercice</b>	<b>13.742,78</b>	<b>82.583,19</b>	-
b) Plus-values			
Au terme de l'exercice précédent	-	-	-
Mutations de l'exercice			
- Actées	-	-	-
- Acquis de tiers	-	-	-
- Annulées (-)	-	-	-
- Transférées d'une rubrique à l'autre (+)(-)	-	-	-
<b>Au terme de l'exercice</b>	-	-	-
c) Amortissements et réductions de valeur			
Au terme de l'exercice précédent	11.984,93	70.209,78	-
Mutations de l'exercice			
- Actés	352,00	1.981,29	-
- Repris car excédentaires (-)	-	-	-
- Acquis de tiers	-	-	-
- Annulés à la suite de cessions et désaffectations (-)	-	-	-
- Transférés d'une rubrique à l'autre (+)(-)	-	-	-
<b>Au terme de l'exercice</b>	<b>12.336,93</b>	<b>72.191,07</b>	-
d) Valeur comptable nette au terme de l'exercice (a+ b - c)	1.405,85	10.392,12	-
dont - terrains et constructions	-		
- installations, machines et outillages	-		
- mobilier et matériel	1.405,85		

CONSOLIDATION DES COMPTES ARRETES AU 31 DECEMBRE 2009

## PARTI SOCIALISTE

18

3. ANNEXE (EUR) (suite)		PARTI SOCIALISTE
IV. Etat des immobilisations financières		Immobilisations financières
1. Participations, actions et parts		
a) Valeur d'acquisition		
Au terme de l'exercice précédent		24.945,97
Mutations de l'exercice		
- Acquisitions		-
- Cessions et retraits	(-)	-
- Transferts d'une rubrique à l'autre	(+)(-)	-
Au terme de l'exercice		24.945,97
b) Plus-values		
Au terme de l'exercice précédent		-
Mutations de l'exercice		
- Actées		-
- Acquises de tiers		-
- Annulées	(-)	-
- Transférées d'une rubrique à l'autre	(+)(-)	-
Au terme de l'exercice		-
c) Réductions de valeur		
Au terme de l'exercice précédent		-
Mutations de l'exercice		
- Actées		-
- Reprises car excédentaires	(-)	-
- Acquises de tiers		-
- Annulées à la suite de cessions et retraits	(-)	-
- Transférées d'une rubrique à l'autre	(+)(-)	-
Au terme de l'exercice		-
d) Montants non appelés		
Au terme de l'exercice précédent		-
Mutations de l'exercice		-
Au terme de l'exercice		-
<b>Valeur comptable nette au terme de l'exercice (a+b-c-d)</b>		<b>24.945,97</b>
2. Créances		
Valeur comptable nette au terme de l'exercice précédent		9.374,64
Mutations de l'exercice		
- Additions		-
- Remboursements	(-)	984,32
- Réductions de valeur actées	(-)	-
- Réductions de valeur reprises	(+)	-
- Différences de change	(+)(-)	-
- Autres	(+)(-)	-
<b>Valeur comptable nette au terme de l'exercice</b>		<b>8.390,32</b>
Réductions de valeur cumulées sur créances au terme de l'exercice		-

CONSOLIDATION DES COMPTES ARRETES AU 31 DECEMBRE 2009

PARTI SOCIALISTE

19

3. ANNEXE (EUR) (suite)

V. Evolution des provisions pour risques et charges (Rubrique V.A. du passif)

PARTI SOCIALISTE			
	Provisions pour charges électorales	Pensions et obligations similaires	Grosses réparations et gros entretien
Au terme de l'exercice précédent	4.496.009,04	56.615,71	-
Mutations de l'exercice :			
- Dotations (+)	1.231.865,82	4.977,23	-
- Utilisations (-)	2.648.538,65	-	-
<b>Au terme de l'exercice</b>	<b>3.079.336,21</b>	<b>61.592,94</b>	<b>-</b>
		Autres provisions	Total
Au terme de l'exercice précédent		159.272,60	4.711.897,35
- Dotations (+)		-	1.236.843,05
- Utilisations (-)		66.091,00	2.714.629,65
<b>Au terme de l'exercice</b>		<b>93.181,60</b>	<b>3.234.110,75</b>

VI. Contributions publiques belges : détails (rubrique I A du compte de résultats)

1ère partie			
	Secrétariat national	Services d'études	Organismes scientifiques
<b>A. Contributions</b>			
Chambre des Représentants	-	-	-
Sénat	-	-	-
Assemblée Communautaire (Communauté Française)	-	-	-
Conseils Régionaux (Région Wallonne, Région de Bruxelles Capitale et Région de langue allemande)	-	-	-
sous-total	-	-	-
<b>B. Subsidés</b>			
Fédéraux	-	-	-
Communautaires	-	473.547,70	-
Régionaux	-	-	-
Provinciaux	-	-	-
Communaux	-	-	-
sous-total	-	473.547,70	-
<b>C. Autres subsidés</b>			
	-	-	-
<b>TOTAL</b>	<b>-</b>	<b>473.547,70</b>	<b>-</b>

CONSOLIDATION DES COMPTES ARRETES AU 31 DECEMBRE 2009

## PARTI SOCIALISTE

20

## 3. ANNEXE (EUR) (suite)

## 2e partie

PARTI SOCIALISTE		
Institut de formation politique	Producteurs d'émissions politiques concédées	Institution article 22
A. Contributions		
Chambre des Représentants	-	1.124.775,60
Sénat	-	1.058.763,72
Assemblée Communautaire (Communauté Française)	-	-
Conseils Régionaux (Région Wallonne, Région de Bruxelles-capitale et Région de langue allemande)	-	-
<b>sous-total</b>	-	<b>2.183.539,32</b>
B. Subsidés		
Fédéraux	-	-
Communautaires	-	-
Régionaux	-	-
Provinciaux	-	-
Communaux	-	-
<b>sous-total</b>	-	-
C. Autres subsidés	-	-
<b>TOTAL</b>	-	<b>2.183.539,32</b>

## 3e Partie

	Arrondissements (circonscriptions électorales)	Groupes politiques	TOTAL
A. Contributions			
Chambre des Représentants	-	1.011.103,00	2.135.878,60
Sénat	-	601.907,00	1.660.670,72
Assemblée Communautaire (Communauté Française)	-	693.585,54	693.585,54
Conseils Régionaux (Région Wallonne, Région de Bruxelles-capitale et Région de langue allemande)	-	2.190.709,61	2.190.709,61
<b>sous-total</b>	-	<b>4.497.305,15</b>	<b>6.680.844,47</b>
B. Subsidés			
Fédéraux	-	-	-
Communautaires	-	-	473.547,70
Régionaux	-	1.042.505,10	1.042.505,10
Provinciaux	-	252.782,71	252.782,71
Communaux	-	-	-
<b>sous-total</b>	-	<b>1.295.287,81</b>	<b>1.768.835,51</b>
C. Autres subsidés	-	-	-
<b>TOTAL</b>	-	<b>5.792.592,96</b>	<b>8.449.679,98</b>

## VII. Autres contributions (rubrique I.B.3. du compte de résultats)

Ventilation de cette rubrique  
si celle-ci représente un montant important

2009	2008
-	-
-	-
<b>Total</b>	<b>-</b>

CONSOLIDATION DES COMPTES ARRÊTES AU 31 DECEMBRE 2009

PARTI SOCIALISTE

21

3. ANNEXE (EUR) (suite)

VIII. Cotisations des membres  
(rubrique I.C. du compte de résultats)

1. Cartes de membre du parti  
Cotisations (a)  
Cotisations rétrocédées aux associations liées non consolidées (b)  
Solde net des cotisations des entités consolidées (a) - (b)
2. Autres cotisations
- Total net des cotisations (1+2)

PARTI SOCIALISTE	
2009	2008
793.625,92	845.810,00
-	-
793.625,92	845.810,00
-	-
793.625,92	845.810,00

IX. Produits divers (rubrique I G du compte de résultats)

Ventilation de la rubrique  
si celle-ci représente un montant important

- Subside personnel  
Refacturation loyers et charges locatives  
Location PAC  
Travaux d'imprimerie  
Recettes diverses  
Subside AWIPH, ACTIVA  
Remboursement divers  
Subside plan action  
Chèques repas  
Facturation loyers  
Allocation d'insertion  
Plus-value sur réalisation d'immobilisés  
Remboursement précompte  
Refacturation travaux  
Recettes élections  
Refacturation charges  
Récupération de frais  
Refacturation de rémunérations

Total

2009	2008
941,00	-
-	12.441,93
3.900,00	3.900,00
-	-
112.614,77	69.412,07
-	8.299,86
12.675,00	-
549,95	-
531,69	-
16.843,78	-
3.000,00	-
2.500,00	-
409,30	-
4.139,66	-
20.250,84	-
31.727,43	-
3.150,00	-
29.658,00	-
242.891,42	94.053,86

X. Dotations autres (rubrique II.A.2.3. du compte de résultats)

Ventilation de la rubrique  
si celle-ci représente un montant important

.....  
.....

Total

2009	2008
-	-
-	-
-	-

CONSOLIDATION DES COMPTES ARRETES AU 31 DECEMBRE 2009

## PARTI SOCIALISTE

22

## 3. ANNEXE (EUR) (suite)

- XI. Ventilation fournie par le parti en ce qui concerne les charges de publicité, de propagande, d'assemblées et de charges électorales. Cet état XI a été rédigé par l'organe de direction du parti lors de sa réunion du 26/04/2010

## XI.A. Détail de la rubrique II B4 du compte de résultat

1. Publicité de propagande  
2. Assemblées  
3. Charges électorales  
(détail sous l'annexe XI B)  
**Total de la rubrique**

PARTI SOCIALISTE	
2009	2008
1.075.248,99	1.092.082,39
471.024,12	376.362,26
2.426.533,46	-
<b>3.972.806,57</b>	<b>1.468.444,65</b>

## XI. B. Détail des charges électorales par destination (détail de l'annexe XI.A.3)

1. charges électorales du parti et des entités consolidées  
2. soutiens électoraux versés aux entités non consolidées  
3. soutiens électoraux aux mandataires  
**Total des charges électorales**

2009	2008
586.101,06	-
-	-
1.840.432,40	-
<b>2.426.533,46</b>	<b>-</b>

## XI. C. Synthèse des charges électorales supportées dans l'exercice

- + Charges électorales (voir annexe XI.A.3 ou XI.B)  
- Charges électorales activées (voir annexe II)  
+ Dotation aux amortissements des frais de charges électorales portés à l'actif (annexe II)  
+ Dotations aux provisions pour propagande électorale (annexe V)  
- Utilisations de provisions pour propagande électorale (annexe V)  
**= total de l'impact des charges électorales sur le résultat de l'exercice**

2009	2008
2.426.533,46	-
-	-
-	-
1.231.865,82	1.495.024,09
2.648.538,65	-
<b>1.009.860,63</b>	<b>1.495.024,09</b>

## XII. Charges de personnel

## A. Charges de personnel (Rubrique II.C du compte de résultats)

1. Rémunérations et avantages sociaux directs  
2. Cotisations patronales d'assurances sociales  
3. Primes patronales d'assurances extra-légales  
4. Autres frais de personnel  
5. Pensions  
**Total**

2009	2008
3.185.208,27	3.021.851,25
853.869,46	798.762,17
26.706,80	30.098,22
135.278,05	121.567,42
8.667,08	8.948,38
<b>4.209.729,66</b>	<b>3.981.227,44</b>

## B. Coût du personnel permanent détaché auprès des entités consolidées (compris dans la rubrique II B 2 du compte de résultats)

323.319,12	254.733,18
------------	------------

## C. Coût du personnel refacturé aux entités liées non consolidées (compris dans la rubrique I.G du compte de résultats)

29.658,00	-
-----------	---

## D. Coût du personnel supporté (= A + B - C)

<b>4.503.390,78</b>	<b>4.235.960,62</b>
---------------------	---------------------

CONSOLIDATION DES COMPTES ARRETES AU 31 DECEMBRE 2009



PARTI SOCIALISTE

23

3. ANNEXE (EUR) (suite)

XIII Produits exceptionnels (rubrique VII du compte de résultats)

- A. Reprises d'amortissements et de réductions de valeur sur immobilisations incorporelles et corporelles
- B. Reprises de réductions de valeur sur immobilisations financières
- C. Reprises de provisions pour risques et charges exceptionnels
- D. Plus-values sur réalisation d'actifs immobilisés
- E. Autres produits exceptionnels

Total

Le poste XIII E sera ventilé si la rubrique représente un montant important.

PARTI SOCIALISTE	
2009	2008
-	42,05
-	-
145.559,41	17.000,00
-	6.959,00
77.850,84	30.047,92
<b>223.410,25</b>	<b>54.048,97</b>

XIV. Charges exceptionnelles (rubrique VIII du compte de résultats)

- A. Amortissements et réductions de valeur sur frais d'établissement, sur immobilisations incorporelles et corporelles
- B. Réductions de valeur sur immobilisations financières
- C. Provisions pour risques et charges exceptionnels
- D. Moins-values sur réalisation d'actifs immobilisés
- E. Autres charges exceptionnelles
- F. Charges exceptionnelles portées à l'actif au titre de restructuration (-)

Total

2009	2008
-	-
-	-
-	-
-	-
96.374,55	24.537,62
-	-
<b>96.374,55</b>	<b>24.537,62</b>

XV. MARGE BRUTE D'AUTOFINANCEMENT DE L'EXERCICE

- + Résultat de l'exercice
- + Dotations aux amortissements et réductions de valeurs
- Reprises d'amortissements et de réductions de valeurs
- + Dotations aux provisions
- Utilisations et reprises de provisions
- Frais portés à l'actif
- 
- = Montant de la marge brute d'autofinancement de l'exercice

2009	2008
292.050,33	- 125.540,70
639.415,87	655.525,62
- 9.641,75	- 42,05
1.236.843,05	1.605.415,61
- 2.714.629,65	- 69.792,18
-	-
<b>- 555.962,15</b>	<b>2.065.566,30</b>

XVI. Résumé des règles d'évaluation

Poste à détailler



#### **4. RAPPORT DU REVISEUR D'ENTREPRISES**



**F.A. WILMET & Cie**  
Reviseurs d'entreprises

Siège social :  
Place Ernest Dubois, 16  
B – 1390 Grez-Doiceau

Tel : 32 (010) 84 40 94  
Fax : 32 (010) 84 57 36  
E-mail : f.a.wilmet@skynet.be

**PARTI SOCIALISTE**

**Boulevard de l'Empereur, 13  
1000 Bruxelles**

**RAPPORT FINANCIER ET  
COMPTES CONSOLIDES DU PARTI SOCIALISTE  
ET DE SES COMPOSANTES  
CLOTURES AU 31 DECEMBRE 2009**

(Avril 2010)

**Rapport du Reviseur d'Entreprises à l'A.S.B.L. FONSOC**

**Rapport à l'A.S.B.L. FONSOC**Rapport financier et comptes consolidés  
du P.S. et de ses composantes  
clôturés au 31.12.2009

Conformément à l'article 23, §2 de la loi du 4 juillet 1989 relative à la limitation et au contrôle des dépenses électorales, ainsi qu'au financement et à la comptabilité des partis politiques, j'ai l'honneur de vous faire rapport sur l'exécution de la mission de révision qui m'a été confiée par l'A.S.B.L. FONSOC. Conformément à l'article 24 de la même loi, le rapport financier est destiné au Ministre des Finances ainsi qu'aux présidents de la Chambre des représentants et du Sénat et à la Commission de contrôle. Le rapport financier comprend notamment les comptes consolidés établis conformément à l'article 23, §1 de la loi et selon le schéma établi par la Commission de contrôle.

**ATTESTATION SANS RESERVE DES COMPTES CONSOLIDES**

J'ai procédé à la révision des éléments du rapport financier établi sous la responsabilité du Conseil d'administration de l'A.S.B.L. FONSOC pour l'exercice 2009. Il comprend les comptes consolidés du parti politique et de ses composantes, se clôturant le 31 décembre 2009, dont le total du bilan s'élève à €15.183.073,75 et dont le compte de résultats se solde par un boni de l'exercice d'€292.050,33 ainsi que les autres informations requises par l'annexe de la loi du 4 juillet 1989.

L'établissement des comptes consolidés relève de la responsabilité de l'organe de gestion. Cette responsabilité comprend : la conception, la mise en place et le suivi d'un contrôle interne relatif à l'établissement et la présentation sincère des comptes annuels consolidés ne comportant pas d'anomalies significatives que celles-ci résultent de fraudes ou d'erreurs ; le choix et l'application de règles d'évaluation appropriées ainsi que la détermination d'estimations comptables raisonnables au regard des circonstances.

Rapport à l'A.S.B.L. FONSOC

Rapport financier et comptes consolidés  
du P.S. et de ses composantes  
clôturés au 31.12.2009

Ma responsabilité est d'exprimer une opinion sur ces comptes sur la base de mon contrôle. J'ai effectué mon contrôle conformément aux dispositions légales et selon les normes de révision applicables en Belgique, telles qu'édictées par l'Institut des Réviseurs d'Entreprises. Ces normes de révision requièrent que mon contrôle soit organisé et exécuté de manière à obtenir une assurance raisonnable que les comptes annuels ne comportent pas d'anomalies significatives, qu'elles résultent de fraudes ou d'erreurs.

Conformément à ces normes, j'ai tenu compte de l'organisation de l'ensemble consolidé en matière administrative et comptable ainsi que de ses dispositifs de contrôle interne. J'ai obtenu de l'organe de gestion et des préposés de l'Association les explications et informations requises pour mon contrôle. J'ai examiné par sondages la justification des montants figurant dans les comptes consolidés. J'ai évalué le bien-fondé des règles d'évaluation, des règles de consolidation et le caractère raisonnable des estimations comptables significatives faites par l'Association ainsi que la présentation des comptes consolidés dans leur ensemble. J'estime que ces travaux fournissent une base raisonnable à l'expression de mon opinion.

Je suis d'avis que les comptes consolidés clos le 31 décembre 2009 donnent une image fidèle du patrimoine, de la situation financière et des résultats de l'ensemble consolidé, conformément au référentiel comptable applicable en la matière.

#### **MENTIONS ET INFORMATIONS COMPLEMENTAIRES**

L'établissement et le contenu des comptes consolidés relèvent de la responsabilité de l'organe de gestion.

Ma responsabilité est d'inclure dans mon rapport les mentions et informations complémentaires suivantes qui ne sont pas de nature à modifier la portée de l'attestation des comptes consolidés :

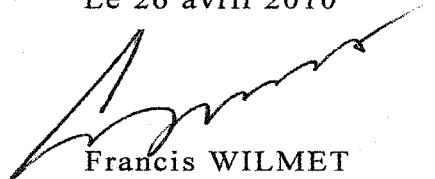
- ⇒ Les tableaux relatifs aux informations concernant les composantes consolidées sont conformes aux comptes annuels établis par ces entités.
- ⇒ Les comptes consolidés sont établis conformément aux dispositions légales et réglementaires.
- ⇒ L'organisation administrative et comptable du Parti et de ses composantes s'est avérée suffisante pour permettre l'élaboration des comptes consolidés.
- ⇒ L'analyse des données ci-après est de nature à favoriser la compréhension de la situation financière et des résultats de 2009 :
  - (a) Le boni de l'exercice se monte à €292.050,33, soit une amélioration globale du résultat d'€.(000)418 par rapport à l'année antérieure ;
  - (b) Les principales causes de la variation du résultat de l'exercice par rapport à 2008 sont :
    - 1°. la diminution nette des produits sur activités courantes pour €.(000)31 principalement du fait :
      - de la diminution des contributions publiques ;
      - de la diminution des contributions des mandataires ;
      - de la diminution des cotisations des membres ;
      - de l'augmentation des autres produits et recettes sur activités courantes.
    - 2°. la diminution des charges sur activités courantes pour €.(000)282 essentiellement du fait :
      - de la diminution des charges de fonctionnement administratif ;



- de l'augmentation de la rubrique « Charges de publicité, de propagande et d'assemblées, y compris les charges électorales » largement compensées par les reprises de provisions constituées à cet effet ;
  - les autres éléments constitutifs des charges sur activités courantes varient dans des proportions peu significatives.
- 3°. la hausse, à concurrence d'€.(000)74, des résultats financiers, globalement positifs ;
- 4°. l'augmentation, à concurrence d'€.(000)97 des résultats exceptionnels, globalement positifs et l'augmentation de la rubrique « Impôts » à concurrence d'€.(000)4.
- (c) parmi les vingt-sept entités formant le périmètre de consolidation, neuf sont propriétaires ou co-propriétaires d'immeubles dont le total d'€.3.384.585,06 est repris sous la rubrique « Terrains et constructions ».

Grez-Doiceau et Bruxelles,

Le 26 avril 2010



Francis WILMET  
Reviser d'Entreprises



## **5 PERIMETRE DE CONSOLIDATION**



## I. DEFINITION DU PERIMETRE DE CONSOLIDATION DU PARTI SOCIALISTE ET METHODE D'INTEGRATION UTILISEE

### 1.0. VOLET JURIDIQUE

Eu égard à la modification de la loi du 04 juillet 1989 relative à la limitation et au contrôle des dépenses électorales engagées pour les élections des Chambres fédérales ainsi qu'au financement et à la comptabilité ouverte des partis politiques, sont considérés comme composantes d'un parti :

1. Les centres d'études
2. Les organismes scientifiques
3. Les instituts de formation politique
4. Les producteurs d'émissions politiques concédées
5. L'institution visée à l'article 22
6. Les entités constituées au niveau des arrondissements
7. Les groupes politiques des Chambres fédérales et des Conseils de Communauté et Région.
8. Les groupes provinciaux

### 1.1. ENTRENT DANS LE PERIMETRE DE CONSOLIDATION DE L'A.S.B.L. FONSOC

- 1.0. FONSOC (5)
- 22.0 L'Institut Emile Vandervelde (1) (2) (3) (4)

Les Fédérations, à savoir (6)

- 2.0. A.S.B.L. Parti Socialiste Fédération du Brabant Wallon
- 3.0. GEFEBRU A.S.B.L. (Gestion et Financement de la Fédération bruxelloise du Parti Socialiste)
- 4.0. GEFI A.S.B.L. (Gestion et Financement de la Fédération Socialiste de Charleroi)
- 5.0. A.S.B.L. Fédération PS Dinant Philippeville
- 6.0. Parti Socialiste - Fédération du Hainaut Occidental A.S.B.L.
- 7.0. FHWPS - A.S.B.L. Fédération de Huy Waremme du Parti
- 8.0. A.S.B.L. Fédération de Liège du Parti Socialiste
- 9.0. PS Fed. Lux. - A.S.B.L. Parti Socialiste Fédération du Luxembourg
- 10.0. A.S.B.L. Parti Socialiste Fédération de Mons-Borinage

PARTI SOCIALISTE

2

- 11.0. FESONOM A.S.B.L. - Gestion de la Fédération de l'Arrondissement de Namur
- 12.0. A.S.B.L. PS Fed. Soi. - A.S.B.L. Parti Socialiste Fédération de Soignies
- 13.0. PS Fed. Thuin - A.S.B.L. Parti Socialiste Fédération de Thuin
- 14.0. A.S.B.L. PS Arrondissement de Verviers
- 15.0. A.S.B.L. Fédération Germanophone

Les groupes (7)

- 19.0. de la chambre
- 18.0. du Sénat
- 16.0. des Conseils de la Communauté française
- 20.0. des Conseils de la Région wallonne
- 17.0. des Conseils de la Région de Bruxelles-Capitale
- 21.0. des Conseils de la Communauté germanophone
- 24.0. groupe provincial de Liège
- 23.0. groupe provincial du Luxembourg
- 25.0. groupe provincial du Brabant Wallon
- 26.0. groupe provincial du Hainaut
- 27.0. groupe provincial de Namur

### 1.2. METHODE DE CONSOLIDATION ADOPTEE

Les entités consolidées sont intégrées selon la méthode de l'intégration globale.

---

CONSOLIDATION DES COMPTES ARRETES AU 31 DECEMBRE 2009

## **6. REGLES D'EVALUATION**





## XVI. RESUME DES REGLES D'EVALUATION

Les frais d'établissement font l'objet d'un amortissement calculé sur une durée de 3 ans.

Les immobilisations corporelles et incorporelles sont évaluées à leur valeur d'acquisition. Les immobilisations corporelles détenues en location-financement ou droits similaires sont inscrites pour leur valeur de reconstitution en capital.

Les immobilisations incorporelles sont amorties comme suit :

- Les licences des logiciels standards : sont amorties linéairement sur une période de 3 ans.
- Les applications développées spécifiquement pour nos besoins et acquises à partir du 1<sup>er</sup> janvier 2006 : sont amorties linéairement sur une période de 5 ans.

Les durées d'amortissement des immobilisations corporelles sont fonction de la durée de vie économique probable des biens concernés et sont les suivantes :

	<u>Durée</u>	<u>Méthode</u>
Immeubles	30 ans	Linéaire
Installations	10 ans	Linéaire
Machines et outillage	3 ans	Linéaire
Mobilier et autre matériel	5 ans	Linéaire
Matériel roulant	5 ans	Linéaire
Location-financement et droits similaires	Amortissement financier sur la durée du contrat	
Autres immobilisations corporelles	5 ans - 10 ans	Linéaire

Les immobilisations financières sont enregistrées à leur valeur d'acquisition déduction faite des montants non-appelés (participations) ou à leur valeur nominale (créances). Elles subissent, le cas échéant, des réductions de valeur en cas de moins-values ou de dépréciations durables.

PARTI SOCIALISTE

25

Les créances à plus d'un an et les créances à un an au plus sont évaluées à leur valeur nominale.

Des réductions de valeur sont pratiquées si les créances sont incertaines ou compromises.

Les placements de trésorerie sont repris à leur valeur d'acquisition pour ce qui concerne les valeurs mobilières, et à leur valeur nominale pour les comptes à terme.

Les valeurs disponibles sont enregistrées à leur valeur nominale.

Les provisions pour risques et charges sont individualisées et tiennent compte des risques prévisibles.

Elles font l'objet de reprises dans la mesure où elles excèdent en fin d'exercice une appréciation actuelle des risques et charges, en considération desquelles elles ont été constituées.

Plus particulièrement, des provisions pour propagande électorale sont constituées systématiquement à l'effet de rencontrer les charges probables des élections législatives, communales, provinciales, européennes, régionales et autres.

Les dettes à plus d'un an et moins d'un an sont enregistrées à leur valeur nominale.

Les cotisations des membres sont actées au moment de leur encaissement.

Les contributions financières des mandataires et des entités liées non consolidées, sont actées selon le principe de l'accrual basis.

---

CONSOLIDATION DES COMPTES ARRETES AU 31 DECEMBRE 2009

# 4. Open Vld





Bloemenhof 24  
8520 Kuurne

TEL : 056/61.48.69  
FAX: 056/61.03.54  
e-mail: frank@vandelanotte.net

**'OPEN V.L.D.' – 'VLAAMSE LIBERALEN EN DEMOCRATEN'**

Melsensstraat 34  
1000 BRUSSEL

GECONSOLIDEERDE REKENING VAN DE POLITIEKE PARTIJ  
'OPEN V.L.D.'  
EN VAN HAAR COMPONENTEN AFGESLOTEN OP 31.12.2009

CONSOLIDATIEKRING – Alle vermelde entiteiten worden integraal geconsolideerd.

De studiedienst	Liberaal Studiecentrum vzw, Melsensstraat 34, 1000 Brussel
De wetenschappelijke instellingen	Nihil
De politieke vormingsinstellingen	<ul style="list-style-type: none"> <li>• Centrum voor Vorming en Beleid cvba, Melsensstraat 34, 1000 Brussel</li> </ul>
De politieke omroepverenigingen	Nihil
De instelling bedoeld in artikel 22	Libera vzw, Melsensstraat 34, 1000 Brussel
De entiteiten ingericht op het niveau van de Kieskringen voor de verkiezingen van de wetgevende Belgische instellingen	<ul style="list-style-type: none"> <li>• VZW VLD Oost-Vlaanderen, Limburgstraat 90, 9000 Gent</li> <li>• Federatie Brussel – Halle – Vilvoorde &amp; Leuven fv, Lange Molenstraat 54, bus 2, 1800 Vilvoorde</li> <li>• VLD Arrondissement Antwerpen VZW, Sint Aldegondiskaai 18-22, 2000 Antwerpen.</li> <li>• Vlaamse Liberalen en Democraten West-Vlaanderen, vzw, Iepersestraat 110, 8800 Roeselare</li> <li>• Limburg fv, Geraetsstraat 18 bus 1, 3500 Hasselt</li> <li>• Vlaams Liberaal Democratisch Centrum vzw, De Dantelaan 6, 8420 De Haan</li> <li>• De Liberale Actie Gent – Eeklo vzw, Limburgstraat 90, 9000 Gent</li> <li>• VLD – Oost-Vlaanderen – Regio Dendermonde Sint-Niklaas</li> <li>• VLD – Oost-Vlaanderen – Regio Aalst Oudenaarde</li> <li>• VLD – Vlaams Brabant – Regio Leuven</li> <li>• VLD – Vlaams Brabant – Regio Diest</li> <li>• VLD – Vlaams Brabant – Regio Tienen</li> <li>• VLD – Vlaams Brabant – Regio Halle</li> <li>• VLD – Vlaams Brabant – Regio Vilvoorde</li> </ul> <p>Ingevolge het advies van de Controlegeschiedenis betreffende de consolidatie van patrimoniumvennootschappen wordt ook het Centrum voor Maatschappelijke Informatie vzw, Melsensstraat 34, 1000 Brussel, mee opgenomen in de consolidatiekring.</p>
De politieke fracties van de Belgische Wetgevende instellingen	<ul style="list-style-type: none"> <li>• Senaat (fv en vzw)</li> <li>• Kamer (fv en vzw)</li> <li>• Vlaams Parlement (vzw)</li> <li>• Brusselse Hoofdstedelijke Raad (fv)</li> <li>• Provincieraad Antwerpen</li> <li>• Provincieraad Vlaams-Brabant</li> <li>• Provincieraad Oost-Vlaanderen</li> <li>• Provincieraad West-Vlaanderen</li> <li>• Provincieraad Limburg</li> </ul>

OpenVLD VERSLAGGEVING 2009

VLAAMSE LIBERALEN EN DEMOCRATEN – GECONSOLIDEERDE ENTITEIT - SAMENVATTING

<b>BALANS</b>	<b>2009</b> <i>(in Euro)</i>	<b>2008</b> <i>(in Euro)</i>
Vaste activa	1.207.633,82	1.286.039,42
Vlottende activa	13.668.948,51	15.170.308,47
<b>Totaal van de activa</b>	<b>14.876.582,33</b>	<b>16.456.347,89</b>
Patrimonium	9.539.116,29	9.586.644,87
Voorzieningen en uitgestelde belastingen	4.052.459,15	5.811.131,65
Schulden	1.285.006,89	1.058.571,37
<b>Totaal van de passiva</b>	<b>14.876.582,33</b>	<b>16.456.347,89</b>
<b>RESULTATENREKENING</b>	<b>2009</b> <i>(in Euro)</i>	<b>2008</b> <i>(in Euro)</i>
Opbrengsten uit de gewone werking	7.811.526,44	7.726.672,40
Kosten uit de gewone werking	(7.987.193,11)	(6.630.437,14)
<b>Resultaat uit de gewone werking voor financieel resultaat</b>	<b>(175.666,67)</b>	<b>1.096.235,26</b>
Financiële opbrengsten	169.633,90	236.357,93
Financiële kosten	(16.132,89)	(51.626,76)
<b>Resultaat uit de gewone werking voor belastingen</b>	<b>(22.165,66)</b>	<b>1.280.966,43</b>
Uitzonderlijke opbrengsten	46.169,53	
Uitzonderlijke kosten	(71.532,45)	(3.165,18)
<b>Resultaat voor belastingen</b>	<b>(47.528,58)</b>	<b>1.277.801,25</b>
Belastingen		
<b>Resultaat van het boekjaar</b>	<b>(47.528,58)</b>	<b>1.277.801,25</b>

	<b>2009</b>	<b>2008</b>
Aantal tewerkgestelde personen uitgedrukt in voltijdse equivalenten	34,75	29,70

## OpenVLD VERSLAGGEVING 2009

<b>FINANCIËEL VERSLAG MET BETREKKING TOT DE POLITIEKE PARTIJ VLAAMSE LIBERALEN EN DEMOCRATEN EN HAAR COMPONENTEN</b>
--

Overeenkomstig artikel 24 van de wet van 4 juli 1989 betreffende de beperking en de controle van de verkiezingsuitgaven, de financiering en de open boekhouding van de politieke partijen, is huidig verslag gericht aan de Minister van Financiën, aan de Voorzitters van de Kamer van Volksvertegenwoordigers en van de Senaat en aan de Controlecommissie. De lijst van de componenten, evenals de geconsolideerde jaarrekening werden vastgesteld door het bestuursorgaan van de **VZW LIBERA**.

### 1. Identificatie van de partij en haar componenten

(volgende informatie wordt verstrekt per entiteit)

Benaming van de entiteit	:	<b>Libera</b>
Juridische vorm	:	<b>V.Z.W.</b>
Plaats van de maatschappelijke zetel	:	<b>Melsensstraat 34 1000 Brussel</b>

Maatschappelijk doel: artikel van de statuten :

***“De vereniging heeft tot doel, met uitsluiting van enig winstoogmerk, de Vlaamse Liberalen en Democraten financieel en materieel te ondersteunen.***

***Meer in het bijzonder zal de vereniging de dotaties, die van overheidswege voor de Vlaamse Liberalen en Democraten voorzien zijn, in ontvangst nemen.***

***De vereniging zal zich hierbij richten naar de bepalingen van de wet van 4 juli 1989 betreffende de financiering van de politieke partijen, evenals naar de reglementeringen en de uitvoeringsbepalingen die uit deze wetgeving voortvloeien.***

Samenstelling van het beheersorgaan (raad van beheer, zaakvoerder of andere):

- voor elk lid : naam, voornaam, beroep, woonplaats

**De Croo Alexander**  
Voorzitter  
Lepelstraat 45  
9660 Brakel

**Verhofstadt Guy**  
Eerste Ondervoorzitter  
Trekweg 6  
9030 Mariakerke

**Ceysens Patricia**  
Ondervoorzitter politieke organisatie  
Geldenaaksevest 80  
3000 Leuven

**Van Quickenborne Vincent**  
Ondervoorzitter politieke lijn  
Minister Tacklaan 81  
8500 Kortrijk

**Hoebeke Annemarie**  
Penningmeester  
Noordlaan 39  
9230 Wetteren

Samenstelling van het controleorgaan (commissaris)

- voor elk lid : naam, voornaam, beroep, woonplaats

**FRANK VANDELANOTTE BVBA**  
Bedrijfsrevisor  
Bloemenhof 24  
8520 Kuurne



OpenVLD VERSLAGGEVING 2009

2. Samenvattende jaarrekening van elk component (in Euro)

(volgende informatie wordt verstrekt per entiteit)

*Libera v.z.w.*

<b>BALANS</b>	<b>2009</b>	<b>2008</b>
Vaste activa Vlottende activa		
<b>Totaal van de activa</b>	<b>0,00</b>	<b>0,00</b>
Patrimonium Voorzieningen en uitgestelde belastingen Schulden		
<b>Totaal van de passiva</b>	<b>0,00</b>	<b>0,00</b>

<b>RESULTATENREKENING</b>	<b>2009</b>	<b>2008</b>
Opbrengsten uit de gewone werking Kosten uit de gewone werking	3.821.345,81 (3.821.279,58)	3.891.839,69 (3.891.789,31)
<b>Resultaat uit de gewone werking voor financieel resultaat</b>	<b>66,23</b>	<b>50,38</b>
Financiële opbrengsten Financiële kosten	(66,23)	(50,38)
<b>Resultaat uit de gewone werking voor belastingen</b>	<b>0,00</b>	<b>(0,00)</b>
Uitzonderlijke opbrengsten Uitzonderlijke kosten		
<b>Resultaat voor belastingen</b>	<b>0,00</b>	<b>(0,00)</b>
Belastingen		
<b>Resultaat van het boekjaar</b>	<b>0,00</b>	<b>(0,00)</b>

Aantal tewerkgestelde personen uitgedrukt in voltijdse equivalenten : **0,00**

## OpenVLD VERSLAGGEVING 2009

<b>FINANCIËEL VERSLAG MET BETREKKING TOT DE POLITIEKE PARTIJ VLAAMSE LIBERALEN EN DEMOCRATEN EN HAAR COMPONENTEN</b>
--

Overeenkomstig artikel 24 van de wet van 4 juli 1989 betreffende de beperking en de controle van de verkiezingsuitgaven, de financiering en de open boekhouding van de politieke partijen, is huidig verslag gericht aan de Minister van Financiën, aan de Voorzitters van de Kamer van Volksvertegenwoordigers en van de Senaat en aan de Controlecommissie. De lijst van de componenten, evenals de geconsolideerde jaarrekening werden vastgesteld door het bestuursorgaan van de **VZW LIBERA**.

**Identificatie van de partij en haar componenten**  
(volgende informatie wordt verstrekt per entiteit)

Benaming van de entiteit : **Vlaamse Liberalen en Democraten**

Juridische vorm : **Feitelijke vereniging**

Plaats van de maatschappelijke zetel : **Melsensstraat 34  
1000 Brussel**

Maatschappelijk doel: artikel van de statuten : **Artikel 2**

**De VLD - Partij van de Burger stelt zich tot doel met alle democratische middelen en zonder enige vorm van discriminatie de Vlaamse, liberale en democratische beginselen en doelstellingen, zoals verwoord in de Beginselverklaring, te verwezenlijken.**

**De VLD – Partij van de Burger streeft de paritaire aanwezigheid na van vrouwen en mannen binnen alle partijgeledingen.**

**De VLD – Partij van de Burger zal onder geen enkele vorm samenwerken met partijen of groeperingen die doelstellingen nastreven die strijdig zijn met de Universele Verklaring van de Rechten van de Mens.**

Samenstelling van het beheersorgaan (raad van beheer, zaakvoerder of andere):

- voor elk lid : naam, voornaam, beroep, woonplaats

**De Croo Alexander**

Voorzitter  
Lepelstraat 45  
9660 Brakel

**Verhofstadt Guy**

Eerste Ondervoorzitter  
Trekweg 6  
9030 Mariakerke

**Ceysens Patricia**

Ondervoorzitter politieke organisatie  
Geldenaaksevest 80  
3000 Leuven

**Van Quickenborne Vincent**

Ondervoorzitter politieke lijn  
Minister Tacklaan 81  
8500 Kortrijk

**Hoebeke Annemarie**

Penningmeester  
Noordlaan 39  
9230 Wetteren

Samenstelling van het controleorgaan (commissaris)

- voor elk lid : naam, voornaam, beroep, woonplaats

**FRANK VANDELANOTTE BVBA**

Bedrijfsrevisor  
Bloemenhof 24  
8520 Kuurne

OpenVLD VERSLAGGEVING 2009

2. Samenvattende jaarrekening van elk component (in Euro)

(volgende informatie wordt verstrekt per entiteit)

**Vlaamse Liberalen & Democraten Feitelijke Vereniging**

<b>BALANS</b>	<b>2009</b>	<b>2008</b>
Vaste activa	471.090,13	504.633,40
Viottende activa	8.845.840,61	10.760.161,18
<b>Totaal van de activa</b>	<b>9.316.930,74</b>	<b>11.264.794,58</b>
Patrimonium	4.793.363,30	5.198.474,36
Voorzieningen en uitgestelde belastingen	3.734.736,65	5.484.736,65
Schulden	788.830,79	581.583,57
<b>Totaal van de passiva</b>	<b>9.316.930,74</b>	<b>11.264.794,58</b>
<b>RESULTATENREKENING</b>	<b>2009</b>	<b>2008</b>
Opbrengsten uit de gewone werking	5.458.670,62	5.503.799,09
Kosten uit de gewone werking	(5.975.973,38)	(5.114.410,47)
<b>Resultaat uit de gewone werking voor financieel resultaat</b>	<b>(517.302,76)</b>	<b>389.388,62</b>
Financiële opbrengsten	113.841,67	165.036,24
Financiële kosten	(1.649,97)	(2.382,06)
<b>Resultaat uit de gewone werking voor belastingen</b>	<b>(405.111,06)</b>	<b>552.042,80</b>
Uitzonderlijke opbrengsten		
Uitzonderlijke kosten		(1.566,18)
<b>Resultaat voor belastingen</b>	<b>(405.111,06)</b>	<b>550.476,62</b>
Belastingen		
<b>Resultaat van het boekjaar</b>	<b>(405.111,06)</b>	<b>550.476,62</b>

Aantal tewerkgestelde personen uitgedrukt in voltijdse equivalenten : **23,95**

## OpenVLD VERSLAGGEVING 2009

**FINANCIEEL VERSLAG MET BETREKKING TOT DE POLITIEKE PARTIJ  
VLAAMSE LIBERALEN EN DEMOCRATEN EN HAAR COMPONENTEN**

Overeenkomstig artikel 24 van de wet van 4 juli 1989 betreffende de beperking en de controle van de verkiezingsuitgaven, de financiering en de open boekhouding van de politieke partijen, is huidig verslag gericht aan de Minister van Financiën, aan de Voorzitters van de Kamer van Volksvertegenwoordigers en van de Senaat en aan de Controlecommissie. De lijst van de componenten, evenals de geconsolideerde jaarrekening werden vastgesteld door het bestuursorgaan van de **VZW LIBERA**.

**Identificatie van de partij en haar componenten**  
(volgende informatie wordt verstrekt per entiteit)

Benaming van de entiteit : **Centrum voor Maatschappelijke Informatie**  
Juridische vorm : **V.Z.W.**  
Plaats van de maatschappelijke zetel : **Melsensstraat 34  
1000 Brussel**

Maatschappelijk doel: artikel van de statuten :

*“De vereniging heeft tot doel, met uitsluiting van enig winstoogmerk, financiële en andere middelen bijeen te brengen teneinde de Vlaamse Liberalen en Democraten te ondersteunen overeenkomstig de wettelijke bepalingen. Hiertoe kunnen de meest diverse activiteiten worden georganiseerd, steeds overeenkomstig de wettelijke bepalingen.*

*De vereniging kan in opdracht, namens en voor rekening van de V.L.D. alle rekeningen en uitgaven betalen, die voortvloeien uit de werking van de V.L.D.*

*De vereniging kan één of meer afdelingen of bedrijfszetels tellen waar de in de vorige paragrafen bedoelde activiteiten uitgeoefend worden, zulks ook buiten het gerechtelijk arrondissement waar de hoofdzetel gevestigd is.”*

Samenstelling van het beheersorgaan (raad van beheer, zaakvoerder of andere):

- voor elk lid : naam, voornaam, beroep, woonplaats

**De Croo Alexander**  
Voorzitter  
Lepelstraat 45  
9660 Brakel

**Verhofstadt Guy**  
Eerste Ondervoorzitter  
Trekweg 6  
9030 Mariakerke

**Ceysens Patricia**  
Ondervoorzitter politieke organisatie  
Geldenaaksevest 80  
3000 Leuven

**Van Quickenborne Vincent**  
Ondervoorzitter politieke lijn  
Minister Tacklaan 81  
8500 Kortrijk

**Hoebeke Annemarie**  
Penningmeester  
Noordlaan 39  
9230 Wetteren

Samenstelling van het controleorgaan (commissaris)

- voor elk lid : naam, voornaam, beroep, woonplaats

**FRANK VANDELANOTTE BVBA**  
Bedrijfsrevisor  
Bloemenhof 24  
8520 Kuurne

OpenVLD VERSLAGGEVING 2009

2. Samenvattende jaarrekening van elk component (in Euro)

(volgende informatie wordt verstrekt per entiteit)

Centrum voor Maatschappelijke Informatie v.z.w.

<b>BALANS</b>	<b>2009</b>	<b>2008</b>
Vaste activa	715.906,62	761.376,57
Vlootende activa	555,37	832,23
<b>Totaal van de activa</b>	<b>716.461,99</b>	<b>762.208,80</b>
Patrimonium	(1.735.482,81)	(1.736.397,35)
Voorzieningen en uitgestelde belastingen	2.451.944,80	2.498.606,15
Schulden		
<b>Totaal van de passiva</b>	<b>716.461,99</b>	<b>762.208,80</b>
<b>RESULTATENREKENING</b>	<b>2009</b>	<b>2008</b>
Opbrengsten uit de gewone werking	80.000,00	83.000,00
Kosten uit de gewone werking	(67.584,97)	(66.760,57)
<b>Resultaat uit de gewone werking voor financieel resultaat</b>	<b>12.415,03</b>	<b>16.239,43</b>
Financiële opbrengsten		38,85
Financiële kosten	(11.500,49)	(17.895,37)
<b>Resultaat uit de gewone werking voor belastingen</b>	<b>914,54</b>	<b>(1.617,09)</b>
Uitzonderlijke opbrengsten		
Uitzonderlijke kosten		
<b>Resultaat voor belastingen</b>	<b>914,54</b>	<b>(1.617,09)</b>
Belastingen		
<b>Resultaat van het boekjaar</b>	<b>914,54</b>	<b>(1.617,09)</b>

Aantal tewerkgestelde personen uitgedrukt in voltijdse equivalenten : 0,00

## OpenVLD VERSLAGGEVING 2009

<b>FINANCIËEL VERSLAG MET BETREKKING TOT DE POLITIEKE PARTIJ VLAAMSE LIBERALEN EN DEMOCRATEN EN HAAR COMPONENTEN</b>
--

Overeenkomstig artikel 24 van de wet van 4 juli 1989 betreffende de beperking en de controle van de verkiezingsuitgaven, de financiering en de open boekhouding van de politieke partijen, is huidig verslag gericht aan de Minister van Financiën, aan de Voorzitters van de Kamer van Volksvertegenwoordigers en van de Senaat en aan de Controlecommissie. De lijst van de componenten, evenals de geconsolideerde jaarrekening werden vastgesteld door het bestuursorgaan van de **VZW LIBERA**.

**1. Identificatie van de partij en haar componenten**  
(volgende informatie wordt verstrekt per entiteit)

Benaming van de entiteit : **Liberaal Studiecentrum**  
 Juridische vorm : **V.Z.W.**  
 Plaats van de maatschappelijke zetel : **Melsensstraat 34  
1000 Brussel**  
 Maatschappelijk doel: artikel van de statuten :

***“De vereniging heeft tot doel de inrichting en het beheer van een liberaal studiecentrum. De vereniging kan alle initiatieven nemen die daarop rechtstreeks of onrechtstreeks betrekking hebben.”***

Samenstelling van het beheersorgaan (raad van beheer, zaakvoerder of andere):

- voor elk lid : naam, voornaam, beroep, woonplaats

**De Croo Alexander**

Voorzitter  
Lepelstraat 45  
9660 Brakel

**Verhofstadt Guy**

Eerste Ondervoorzitter  
Trekweg 6  
9030 Mariakerke

**Ceysens Patricia**

Ondervoorzitter politieke organisatie  
Geldenaaksevest 80  
3000 Leuven

**Van Quickenborne Vincent**

Ondervoorzitter politieke lijn  
Minister Tacklaan 81  
8500 Kortrijk

**Hoebeke Annemarie**

Penningmeester  
Noordlaan 39  
9230 Wetteren

Samenstelling van het controleorgaan (commissaris)

- voor elk lid : naam, voornaam, beroep, woonplaats

**FRANK VANDELANOTTE BVBA**

Bedrijfsrevisor  
Bloemenhof 24  
8520 Kuurne

OpenVLD VERSLAGGEVING 2009

2. Samenvattende jaarrekening van elk component (in Euro)

(volgende informatie wordt verstrekt per entiteit)

**Liberaal Studiecentrum v.z.w.**

<b>BALANS</b>	<b>2009</b>	<b>2008</b>
Vaste activa		
Vlottende activa	7.080,51	4.127,81
<b>Totaal van de activa</b>	<b>7.080,51</b>	<b>4.127,81</b>
Patrimonium	1.750,28	(3.832,21)
Voorzieningen en uitgestelde belastingen		
Schulden	5.330,23	7.960,02
<b>Totaal van de passiva</b>	<b>7.080,51</b>	<b>4.127,81</b>
<b>RESULTATENREKENING</b>	<b>2009</b>	<b>2008</b>
Opbrengsten uit de gewone werking	69.353,75	49.358,74
Kosten uit de gewone werking	(63.726,59)	(54.996,43)
<b>Resultaat uit de gewone werking voor financieel resultaat</b>	<b>5.627,16</b>	<b>(5.637,69)</b>
Financiële opbrengsten	6,14	10,76
Financiële kosten	(50,81)	(51,48)
<b>Resultaat uit de gewone werking voor belastingen</b>	<b>5.582,49</b>	<b>(5.678,41)</b>
Uitzonderlijke opbrengsten		
Uitzonderlijke kosten		
<b>Resultaat voor belastingen</b>	<b>5.582,49</b>	<b>(5.678,41)</b>
Belastingen		
<b>Resultaat van het boekjaar</b>	<b>5.582,49</b>	<b>(5.678,41)</b>

Aantal tewerkgestelde personen uitgedrukt in voltijdse equivalenten : **1,80**

## OpenVLD VERSLAGGEVING 2009

<b>FINANCIËEL VERSLAG MET BETREKKING TOT DE POLITIEKE PARTIJ VLAAMSE LIBERALEN EN DEMOCRATEN EN HAAR COMPONENTEN</b>
--

Overeenkomstig artikel 24 van de wet van 4 juli 1989 betreffende de beperking en de controle van de verkiezingsuitgaven, de financiering en de open boekhouding van de politieke partijen, is huidig verslag gericht aan de Minister van Financiën, aan de Voorzitters van de Kamer van Volksvertegenwoordigers en van de Senaat en aan de Controlecommissie. De lijst van de componenten, evenals de geconsolideerde jaarrekening werden vastgesteld door het bestuursorgaan van de **VZW LIBERA**.

### 1. Identificatie van de partij en haar componenten

*(volgende informatie wordt verstrekt per entiteit)*

Benaming van de entiteit	:	Centrum voor Vorming en Beleid
Juridische vorm	:	Coöperatieve Vennootschap met beperkte aansprakelijkheid
Plaats van de maatschappelijke zetel	:	Melsensstraat 34 1000 Brussel

Maatschappelijk doel: artikel van de statuten:

*“De vennootschap heeft als doel commerciële of civiele handelingen van enigerlei aard te verrichten, te begeleiden of te adviseren, rechtstreeks of als tussenpersoon, voor eigen of voor andermans rekening, bezoldigd of onbezoldigd, voor eigen gebruik of ten behoeve van derden.*

*De vennootschap heeft meer bepaald tot doel: het concipiëren, uitwerken, adviseren, promoten of op enigerlei wijze, rechtstreeks of onrechtstreeks betrokken te zijn bij publiciteitsstudies, adviezen en campagnes; verkiezingsstudies en –campagnes, debatten, bijeenkomsten, uitgaven, audiovisuele voorstellingen, seminars en cursussen aangaande politieke, ideologische of bedrijfsaangelegenheden of aangaande managementsopleidingen, managers- en personeelstrainingen en –motiveringen, vergaderings- onderhandelings- of overtuigingstechnieken, verkoopstechnieken, leiderschapstudies, begeleidingen en trainingen, mechaniseringstechnieken, begeleidingsstrategieën, campagnevoeringen, of prospectietechnieken, automatiseringsadviezen, en/of activiteiten met inbegrip van soft- en hardware-analyses, structuuranalyses, en/of communicatieadviezen, boekhoudingsanalyses en/of audits, financiële structuuranalyses en adviezen, inbegrepen beleggingsadviezen, fiscale studies, voorstellingen, debatavonden en adviezen, organisatie van traiteuractiviteiten en afgeleide bezigheden, marktstudies interviews, activiteiten als copywriter, opleidingen van diverse aard, terbeschikkingstelling, verkoping of verhuring van lokalen, materieel, personeel of enigerlei andere assistentie te verlenen aan derden, tegemoetkomingen in de werkingskosten van diverse verenigingen, éénmalige en/of periodieke uitgaven met inbegrip van audiovisuele demonstraties op beeld- en geluidsdragers, gefotokopieerd of gepolykopieseerd begeleidingsmateriaal of statistische gegevens, het aanleggen van bestanden, listings, en/of andere gegevens met betrekking tot personen, maatschappelijke stromingen, groeperingen, economische, sociale of financiële evoluties, en/of fenomenen, het beroep doen op derden, instanties of organisaties teneinde zich te laten bijstaan of vertegenwoordigen in de verwezenlijking van het maatschappelijk doel.*

*De vennootschap mag alle roerende en onroerende rechtshandelingen stellen met inbegrip van verkopeningen, verhuringen, financieringen, transacties en overeenkomsten van diverse aard.*



OpenVLD VERSLAGGEVING 2009

*De vennootschap mag financiële participaties, vaste of andere, nemen in andere vennootschappen, verenigingen of organisaties, fusies aangaan, omvormingen en/of kapitaalsverhogingen en –verminderingen doorvoeren, evenals lidmaatschap opnemen van de vertegenwoordigde en/of bestuursorganen van voornoemde vennootschappen, verenigingen en organisaties.*

*De vennootschap mag leningen toestaan of aangaan met inbegrip van obligatieleningen, de vennootschap mag inschrijven op binnen- en buitenlandse openbare of particuliere fondsen van enigerlei aard, de vennootschap mag onroerende beleggingen doen.*

*De vennootschap mag giften en legaten ontvangen.”*

Samenstelling van het beheersorgaan (raad van beheer, zaakvoerder of andere):

- voor elk lid : naam, voornaam, beroep, woonplaats

**De Koker Hedwig**  
Afgewaardigd bestuurder  
Torteldreef 38  
3140 Keerbergen

**Versnick Geert**  
Voorzitter  
Korenlei 21 J  
9000 Gent

**Gabriëls Jacques**  
Peningmeester  
Siemenstraat 28  
3960 Bree

Samenstelling van het controleorgaan (commissaris)

- voor elk lid : naam, voornaam, beroep, woonplaats

**FRANK VANDELANOTTE BVBA**  
Bedrijfsrevisor  
Bloemenhof 24  
8520 Kuurne

## OpenVLD VERSLAGGEVING 2009

## 2. Samenvattende jaarrekening van elk component (in Euro)

*(volgende informatie wordt verstrekt per entiteit)***Centrum voor Vorming en Beleid c.v.b.a.**

<b>BALANS</b>	<b>2009</b>	<b>2008</b>
Vaste activa Vlottende activa		
<b>Totaal van de activa</b>	<b>0,00</b>	<b>0,00</b>
Patrimonium Voorzieningen en uitgestelde belastingen Schulden	(4.384,91) 4.384,91	(4.384,91) 4.384,91
<b>Totaal van de passiva</b>	<b>0,00</b>	<b>0,00</b>
<b>RESULTATENREKENING</b>	<b>2009</b>	<b>2008</b>
Opbrengsten uit de gewone werking Kosten uit de gewone werking		
<b>Resultaat uit de gewone werking voor financieel resultaat</b>	<b>0,00</b>	<b>0,00</b>
Financiële opbrengsten Financiële kosten		
<b>Resultaat uit de gewone werking voor belastingen</b>	<b>0,00</b>	<b>0,00</b>
Uitzonderlijke opbrengsten Uitzonderlijke kosten		
<b>Resultaat voor belastingen</b>	<b>0,00</b>	<b>0,00</b>
Belastingen		
<b>Resultaat van het boekjaar</b>	<b>0,00</b>	<b>0,00</b>

Aantal tewerkgestelde personen uitgedrukt in voltijdse equivalenten : 0,00

**FINANCIEEL VERSLAG MET BETREKKING TOT DE POLITIEKE PARTIJ  
VLAAMSE LIBERALEN EN DEMOCRATEN EN HAAR COMPONENTEN**

Overeenkomstig artikel 24 van de wet van 4 juli 1989 betreffende de beperking en de controle van de verkiezingsuitgaven, de financiering en de open boekhouding van de politieke partijen, is huidig verslag gericht aan de Minister van Financiën, aan de Voorzitters van de Kamer van Volksvertegenwoordigers en van de Senaat en aan de Controlecommissie. De lijst van de componenten, evenals de geconsolideerde jaarrekening werden vastgesteld door het bestuursorgaan van de **VZW LIBERA**.

**1. Identificatie van de partij en haar componenten**  
(volgende informatie wordt verstrekt per entiteit)

Benaming van de entiteit : **V.L.D. Kamerfractie**  
Juridische vorm : **Feitelijke Vereniging**  
Plaats van de maatschappelijke zetel : **Paleis der Natie  
Natieplein 2  
1008 Brussel**

Maatschappelijk doel: artikel van de statuten:

***“De vereniging heeft tot doel een administratieve en technische samenwerking in te stellen voor de leden van de V.L.D.-Kamerfractie.***

***Zij mag eveneens alle activiteiten ondernemen en ondersteunen die tot doel hebben de coördinatie, de organisatie en de begeleiding van de politieke activiteiten van die leden en de verspreiding van het liberaal ideeëngoed.”***

Samenstelling van het beheersorgaan (raad van beheer, zaakvoerder of andere):

- voor elk lid : naam, voornaam, beroep, woonplaats

**De Croo Herman**  
Voorzitter  
Lepelstraat 57  
9660 Brakel

**Avontroodt Yolande**  
Bestuurder  
Buizerdlaan 23  
2970 's Gravenwezel

**De Block Maggie**  
Beheerder  
Mieregemstraat 60A  
1785 Merchtem

**De Koker Hedwig**  
secretaris-penningmeester  
Torteldreef 38  
3140 Keerbergen

**Versnick Geert**  
Bestuurder  
Korenlei 21 J  
9000 Gent

Samenstelling van het controleorgaan (commissaris)

- voor elk lid : naam, voornaam, beroep, woonplaats

**RSM Inter Audit**  
Bedrijfsrevisoren  
Posthofbrug 10 bus 4  
2600 Antwerpen

## OpenVLD VERSLAGGEVING 2009

## 2. Samenvattende jaarrekening van elk component (in Euro)

(volgende informatie wordt verstrekt per entiteit)

## VLD-Kamerfractie f.v.

<b>BALANS</b>	<b>2009</b>	<b>2008</b>
Vaste activa		
Vlottende activa	3.182.399,16	2.837.145,76
<b>Totaal van de activa</b>	<b>3.182.399,16</b>	<b>2.837.145,76</b>
Patrimonium	3.182.399,16	2.837.085,76
Voorzieningen en uitgestelde belastingen		
Schulden	0,00	60,00
<b>Totaal van de passiva</b>	<b>3.182.399,16</b>	<b>2.837.145,76</b>
<b>RESULTATENREKENING</b>	<b>2009</b>	<b>2008</b>
Opbrengsten uit de gewone werking	931.504,10	899.599,14
Kosten uit de gewone werking	(643.381,49)	(799.058,96)
<b>Resultaat uit de gewone werking voor financieel resultaat</b>	<b>288.122,61</b>	<b>100.540,18</b>
Financiële opbrengsten	11.021,26	32.624,39
Financiële kosten	0,00	(29.443,51)
<b>Resultaat uit de gewone werking voor belastingen</b>	<b>299.143,87</b>	<b>103.721,06</b>
Uitzonderlijke opbrengsten	46.169,53	
Uitzonderlijke kosten		
<b>Resultaat voor belastingen</b>	<b>345.313,40</b>	<b>103.721,06</b>
Belastingen		
<b>Resultaat van het boekjaar</b>	<b>345.313,40</b>	<b>103.721,06</b>

Aantal tewerkgestelde personen uitgedrukt in voltijdse equivalenten : 0,00

OpenVLD VERSLAGGEVING 2009

**FINANCIËEL VERSLAG MET BETREKKING TOT DE POLITIEKE PARTIJ  
VLAAMSE LIBERALEN EN DEMOCRATEN EN HAAR COMPONENTEN**

Overeenkomstig artikel 24 van de wet van 4 juli 1989 betreffende de beperking en de controle van de verkiezingsuitgaven, de financiering en de open boekhouding van de politieke partijen, is huidig verslag gericht aan de Minister van Financiën, aan de Voorzitters van de Kamer van Volksvertegenwoordigers en van de Senaat en aan de Controlecommissie. De lijst van de componenten, evenals de geconsolideerde jaarrekening werden vastgesteld door het bestuursorgaan van de **VZW LIBERA**.

**1. Identificatie van de partij en haar componenten**  
(volgende informatie wordt verstrekt per entiteit)

Benaming van de entiteit : **V.L.D. Kamerfractie**  
Juridische vorm : **V.Z.W.**  
Plaats van de maatschappelijke zetel : **Paleis der Natie  
Natieplein 2  
1008 Brussel**

Maatschappelijk doel: artikel van de statuten:

***"De vereniging heeft tot doel een administratieve en technische samenwerking in te stellen voor de leden van de V.L.D.-Kamerfractie.***

***Zij mag eveneens alle activiteiten ondernemen en ondersteunen die tot doel hebben de coördinatie, de organisatie en de begeleiding van de politieke activiteiten van die leden en de verspreiding van het liberaal ideeëngoed."***

Samenstelling van het beheersorgaan (raad van beheer, zaakvoerder of andere):  
- voor elk lid : naam, voornaam, beroep, woonplaats

**De Croo Herman**  
Voorzitter  
Lepelstraat 57  
9660 Brakel

**Avontroodt Yolande**  
Bestuurder  
Buizerdlaan 23  
2970 's Gravenwezel

**De Block Maggie**  
Bestuurder  
Mieregemstraat 60 A  
1785 Merchtem

**De Koker Hedwig**  
secretaris - peningmeester  
Torteldreef 38  
3140 Keerbergen

**Versnick Geert**  
Bestuurder  
Korenlei 21 J  
9000 Gent

Samenstelling van het controleorgaan (commissaris)  
- voor elk lid : naam, voornaam, beroep, woonplaats

**RSM Inter Audit**  
Bedrijfsrevisoren  
Posthofbrug 10 bus 4  
2600 Antwerpen

## OpenVLD VERSLAGGEVING 2009

## 2. Samenvattende jaarrekening van elk component (in Euro)

(volgende informatie wordt verstrekt per entiteit)

## VLD Kamerfractie v.z.w.

<b>BALANS</b>	<b>2009</b>	<b>2008</b>
Vaste activa		
Vlottende activa	12.337,96	18.543,65
<b>Totaal van de activa</b>	<b>12.337,96</b>	<b>18.543,65</b>
Patrimonium	12.337,96	10.618,55
Voorzieningen en uitgestelde belastingen		
Schulden	0,00	7.925,10
<b>Totaal van de passiva</b>	<b>12.337,96</b>	<b>18.543,65</b>
<b>RESULTATENREKENING</b>	<b>2009</b>	<b>2008</b>
Opbrengsten uit de gewone werking	133.997,78	102.710,25
Kosten uit de gewone werking	(132.252,51)	(114.926,11)
<b>Resultaat uit de gewone werking voor financieel resultaat</b>	<b>1.745,27</b>	<b>(12.215,86)</b>
Financiële opbrengsten	161,03	39,81
Financiële kosten	(186,89)	(256,74)
<b>Resultaat uit de gewone werking voor belastingen</b>	<b>1.719,41</b>	<b>(12.432,79)</b>
Uitzonderlijke opbrengsten		
Uitzonderlijke kosten		
<b>Resultaat voor belastingen</b>	<b>1.719,41</b>	<b>(12.432,79)</b>
Belastingen		
<b>Resultaat van het boekjaar</b>	<b>1.719,41</b>	<b>(12.432,79)</b>

Aantal tewerkgestelde personen uitgedrukt in voltijdse equivalenten : 2,50

OpenVLD VERSLAGGEVING 2009

**FINANCIËEL VERSLAG MET BETREKKING TOT DE POLITIEKE PARTIJ  
VLAAMSE LIBERALEN EN DEMOCRATEN EN HAAR COMPONENTEN**

Overeenkomstig artikel 24 van de wet van 4 juli 1989 betreffende de beperking en de controle van de verkiezingsuitgaven, de financiering en de open boekhouding van de politieke partijen, is huidig verslag gericht aan de Minister van Financiën, aan de Voorzitters van de Kamer van Volksvertegenwoordigers en van de Senaat en aan de Controlecommissie. De lijst van de componenten, evenals de geconsolideerde jaarrekening werden vastgesteld door het bestuursorgaan van de **VZW LIBERA**.

**1. Identificatie van de partij en haar componenten**  
(volgende informatie wordt verstrekt per entiteit)

Benaming van de entiteit : **V.L.D. Senaatsfractie**  
Juridische vorm : **Feitelijke Vereniging**  
Plaats van de maatschappelijke zetel : **Natieplein 1  
1000 Brussel**  
Maatschappelijk doel: artikel van de statuten :

***“De vereniging heeft tot doel een administratieve en technische samenwerking in te stellen voor de leden van de V.L.D.-fractie van de Senaat.***

***Zij zal eveneens alle activiteiten ondernemen en ondersteunen die tot doel hebben de coördinatie, de organisatie en de begeleiding van de politieke activiteiten van die leden enerzijds, en de verspreiding van het liberaal ideeëngoed anderzijds.***

Samenstelling van het beheersorgaan (raad van beheer, zaakvoerder of andere):  
- voor elk lid : naam, voornaam, beroep, woonplaats

**Taelman Martine**  
Voorzitter  
Herenthoutsesteenweg 18  
2288 Grobbendonk

**Antheunis Filip**  
Secretaris  
Waasmunsterbaan 52  
9160 Lokeren

**Verwilghen Mark**  
Ondervoorzitter  
Lispannestraat 39  
8310 Knokke-Heist

**Wille Paul**  
Penningmeester  
Oostveldstraat 192  
9900 Eeklo

Samenstelling van het controleorgaan (commissaris)  
- voor elk lid : naam, voornaam, beroep, woonplaats

**DUMONT – BOSSAERT, WALTNIEL & CO.**  
Bedrijfsrevisoren  
Keizerplein 40A  
9300 Aalst

## OpenVLD VERSLAGGEVING 2009

## 2. Samenvattende jaarrekening van elk component (in Euro)

(volgende informatie wordt verstrekt per entiteit)

## VLD Senaatsfractie f.v.

<b>BALANS</b>	<b>2009</b>	<b>2008</b>
Vaste activa		
Vlottende activa	827.354,70	644.998,95
<b>Totaal van de activa</b>	<b>827.354,70</b>	<b>644.998,95</b>
Patrimonium	815.406,30	639.641,69
Voorzieningen en uitgestelde belastingen		
Schulden	11.948,40	5.357,26
<b>Totaal van de passiva</b>	<b>827.354,70</b>	<b>644.998,95</b>
<b>RESULTATENREKENING</b>	<b>2009</b>	<b>2008</b>
Opbrengsten uit de gewone werking	586.758,40	667.973,86
Kosten uit de gewone werking	(414.736,08)	(410.580,27)
<b>Resultaat uit de gewone werking voor financieel resultaat</b>	<b>172.022,32</b>	<b>257.393,59</b>
Financiële opbrengsten	3.742,29	11.806,07
Financiële kosten		
<b>Resultaat uit de gewone werking voor belastingen</b>	<b>175.764,61</b>	<b>269.199,66</b>
Uitzonderlijke opbrengsten		
Uitzonderlijke kosten		
<b>Resultaat voor belastingen</b>	<b>175.764,61</b>	<b>269.199,66</b>
Belastingen		
<b>Resultaat van het boekjaar</b>	<b>175.764,61</b>	<b>269.199,66</b>

Aantal tewerkgestelde personen uitgedrukt in voltijdse equivalenten : 0,00



OpenVLD VERSLAGGEVING 2009

**FINANCIËEL VERSLAG MET BETREKKING TOT DE POLITIEKE PARTIJ  
VLAAMSE LIBERALEN EN DEMOCRATEN EN HAAR COMPONENTEN**

Overeenkomstig artikel 24 van de wet van 4 juli 1989 betreffende de beperking en de controle van de verkiezingsuitgaven, de financiering en de open boekhouding van de politieke partijen, is huidig verslag gericht aan de Minister van Financiën, aan de Voorzitters van de Kamer van Volksvertegenwoordigers en van de Senaat en aan de Controlecommissie. De lijst van de componenten, evenals de geconsolideerde jaarrekening werden vastgesteld door het bestuursorgaan van de **VZW LIBERA**.

**1. Identificatie van de partij en haar componenten**

*(volgende informatie wordt verstrekt per entiteit)*

Benaming van de entiteit : **V.L.D. Senaatsfractie**  
Juridische vorm : **V.Z.W.**  
Plaats van de maatschappelijke zetel : **Natieplein 1  
1000 Brussel**  
Maatschappelijk doel: artikel van de statuten :

***"De vereniging heeft tot doel een administratieve en technische samenwerking in te stellen voor de leden van de V.L.D.-fractie van de Senaat.***

***Zij zal eveneens alle activiteiten ondernemen en ondersteunen die tot doel hebben de coördinatie, de organisatie en de begeleiding van de politieke activiteiten van die leden enerzijds, en de verspreiding van het liberaal ideeëngoed anderzijds."***

Samenstelling van het beheersorgaan (raad van beheer, zaakvoerder of andere):  
- voor elk lid : naam, voornaam, beroep, woonplaats

**Taelman Martine**  
Voorzitter  
Herenthoutsesteenweg 18  
2288 Grobbendonk

**Antheunis Filip**  
Secretaris  
Waasmunsterbaan 52  
9160 Lokeren

**Verwilghen Mark**  
Ondervoorzitter  
Lispannestraat 39  
8310 Knokke-Heist

**Wille Paul**  
Penningmeester  
Oostveldstraat 192  
9900 Eeklo

Samenstelling van het controleorgaan (commissaris)  
- voor elk lid : naam, voornaam, beroep, woonplaats

**DUMONT – BOSSAERT, WALTNIEL & CO.**  
Bedrijfsrevisoren  
Keizerplein 40A  
9300 Aalst

## OpenVLD VERSLAGGEVING 2009

## Samenvattende jaarrekening van elk component (in Euro)

(volgende informatie wordt verstrekt per entiteit)

## VLD Senaatsfractie v.z.w.

<b>BALANS</b>	<b>2009</b>	<b>2008</b>
Vaste activa	6.487,19	9.312,29
Vlottende activa	92.814,97	216.402,03
<b>Totaal van de activa</b>	<b>99.302,16</b>	<b>225.714,32</b>
Patrimonium	57.127,64	184.526,71
Voorzieningen en uitgestelde belastingen		
Schulden	42.174,52	41.187,61
<b>Totaal van de passiva</b>	<b>99.302,16</b>	<b>225.714,32</b>
<b>RESULTATENREKENING</b>	<b>2009</b>	<b>2008</b>
Opbrengsten uit de gewone werking	180.685,12	79.606,59
Kosten uit de gewone werking	(265.538,48)	(388.073,64)
<b>Resultaat uit de gewone werking voor financieel resultaat</b>	<b>(84.853,36)</b>	<b>(308.467,05)</b>
Financiële opbrengsten	249,43	6.471,22
Financiële kosten	(384,86)	
<b>Resultaat uit de gewone werking voor belastingen</b>	<b>(84.988,79)</b>	<b>(301.995,83)</b>
Uitzonderlijke opbrengsten		
Uitzonderlijke kosten	(42.410,28)	
<b>Resultaat voor belastingen</b>	<b>(127.399,07)</b>	<b>(301.995,83)</b>
Belastingen		
<b>Resultaat van het boekjaar</b>	<b>(127.399,07)</b>	<b>(301.995,83)</b>

Aantal tewerkgestelde personen uitgedrukt in voltijdse equivalenten : 2,00

OpenVLD VERSLAGGEVING 2009

**FINANCIEEL VERSLAG MET BETREKKING TOT DE POLITIEKE PARTIJ  
VLAAMSE LIBERALEN EN DEMOCRATEN EN HAAR COMPONENTEN**

Overeenkomstig artikel 24 van de wet van 4 juli 1989 betreffende de beperking en de controle van de verkiezingsuitgaven, de financiering en de open boekhouding van de politieke partijen, is huidig verslag gericht aan de Minister van Financiën, aan de Voorzitters van de Kamer van Volksvertegenwoordigers en van de Senaat en aan de Controlecommissie. De lijst van de componenten, evenals de geconsolideerde jaarrekening werden vastgesteld door het bestuursorgaan van de **VZW LIBERA**.

**1. Identificatie van de partij en haar componenten**  
(volgende informatie wordt verstrekt per entiteit)

Benaming van de entiteit : **V.L.D. Fractie Vlaams Parlement**  
Juridische vorm : **V.Z.W.**  
Plaats van de maatschappelijke zetel : **Vlaams Parlement  
1011 Brussel**

Maatschappelijk doel: artikel van de statuten :

***“De vereniging heeft tot doel een administratieve en technische samenwerking in te stellen met de leden van de V.L.D. Fractie van het Vlaams Parlement.***

***Zij mag eveneens alle activiteiten ondernemen en ondersteunen die tot doel hebben de coördinatie, de organisatie en de begeleiding van de politieke activiteiten van die leden en de verspreiding van het liberaal gedachtegoed.”***

Samenstelling van het beheersorgaan (raad van beheer, zaakvoerder of andere):

- voor elk lid : naam, voornaam, beroep, woonplaats

**Van Mechelen Dirk**  
Voorzitter  
Asterlaan 7  
2950 Kapellen

**Tommelein Bart**  
Penningmeester  
Stokkellaan 107  
8400 Oostende

Samenstelling van het controleorgaan (commissaris)

- voor elk lid : naam, voornaam, beroep, woonplaats

**BUYSSE MARTINE**  
Bedrijfsrevisor  
Eedstraat 80  
9052 Zwijnaarde

## OpenVLD VERSLAGGEVING 2009

## 2. Samenvattende jaarrekening van elk component (in Euro)

*(volgende informatie wordt verstrekt per entiteit)***VLD Fractie Vlaams Parlement v.z.w.**

<b>BALANS</b>	<b>2009</b>	<b>2008</b>
Vaste activa	0,00	359,24
Vlottende activa	735.025,72	593.003,85
<b>Totaal van de activa</b>	<b>735.025,72</b>	<b>593.363,09</b>
Patrimonium	679.161,71	591.292,92
Voorzieningen en uitgestelde belastingen		
Schulden	55.864,01	2.070,17
<b>Totaal van de passiva</b>	<b>735.025,72</b>	<b>593.363,09</b>
<b>RESULTATENREKENING</b>	<b>2009</b>	<b>2008</b>
Opbrengsten uit de gewone werking	644.107,55	708.719,74
Kosten uit de gewone werking	(572.718,82)	(588.130,37)
<b>Resultaat uit de gewone werking voor financieel resultaat</b>	<b>71.388,73</b>	<b>120.589,37</b>
Financiële opbrengsten	17.106,60	2.675,93
Financiële kosten	(626,54)	(192,52)
<b>Resultaat uit de gewone werking voor belastingen</b>	<b>87.868,79</b>	<b>123.072,78</b>
Uitzonderlijke opbrengsten		
Uitzonderlijke kosten		
<b>Resultaat voor belastingen</b>	<b>87.868,79</b>	<b>123.072,78</b>
Belastingen		
<b>Resultaat van het boekjaar</b>	<b>87.868,79</b>	<b>123.072,78</b>

Aantal tewerkgestelde personen uitgedrukt in voltijdse equivalenten : 0,00

OpenVLD VERSLAGGEVING 2009

**FINANCIËEL VERSLAG MET BETREKKING TOT DE POLITIEKE PARTIJ VLAAMSE LIBERALEN EN  
DEMOCRATEN EN HAAR COMPONENTEN**

Overeenkomstig artikel 24 van de wet van 4 juli 1989 betreffende de beperking en de controle van de verkiezingsuitgaven, de financiering en de open boekhouding van de politieke partijen, is huidig verslag gericht aan de Minister van Financiën, aan de Voorzitters van de Kamer van Volksvertegenwoordigers en van de Senaat en aan de Controlemissie. De lijst van de componenten, evenals de geconsolideerde jaarrekening werden vastgesteld door het bestuursorgaan van de **VZW LIBERA**.

**1. Identificatie van de partij en haar componenten**  
(volgende informatie wordt verstrekt per entiteit)

Benaming van de entiteit : **V.L.D. Fractie Brusselse Hoofdstedelijke Raad**  
Juridische vorm : **Feitelijke vereniging**  
Plaats van de maatschappelijke zetel : **Koningsstraat 35  
1000 Brussel**  
Maatschappelijk doel: artikel van de statuten :

***“De vereniging heeft tot doel een administratieve en technische samenwerking in te stellen met de leden van de fractie van BHRaad.***

***Zij mag eveneens alle activiteiten ondernemen en ondersteunen die tot doel hebben de coördinatie, de organisatie en de begeleiding van de politieke activiteiten van die leden en de verspreiding van het liberaal gedachtengoed.”***

Samenstelling van het beheersorgaan (raad van beheer, zaakvoerder of andere):

- voor elk lid : naam, voornaam, beroep, woonplaats

**Ampe Els**  
Voorzitter  
Kerkeveldstraat 37  
1030 Brussel

**Basiliades Johan**  
Penningmeester  
E. de Molderlaan 1B5  
1030 Schaarbeek

Samenstelling van het controleorgaan (commissaris)

- voor elk lid : naam, voornaam, beroep, woonplaats

**FRANK VANDELANOTTE BVBA**  
Bedrijfsrevisor  
Bloemenhof 24  
8520 Kurne

## OpenVLD VERSLAGGEVING 2009

## 2. Samenvattende jaarrekening van elk component (in Euro)

(volgende informatie wordt verstrekt per entiteit)

**Fractie Brusselse Hoofdstedelijke Raad f.v.**

<b>BALANS</b>	<b>2009</b>	<b>2008</b>
Vaste activa		
Vlottende activa	50.283,73	61.585,27
<b>Totaal van de activa</b>	<b>50.283,73</b>	<b>61.585,27</b>
Patrimonium	37.313,81	48.615,35
Voorzieningen en uitgestelde belastingen		
Schulden	12.969,92	12.969,92
<b>Totaal van de passiva</b>	<b>50.283,73</b>	<b>61.585,27</b>
<b>RESULTATENREKENING</b>	<b>2009</b>	<b>2008</b>
Opbrengsten uit de gewone werking	123.613,40	80.750,12
Kosten uit de gewone werking	(135.457,75)	(86.896,54)
<b>Resultaat uit de gewone werking voor financieel resultaat</b>	<b>(11.844,35)</b>	<b>(6.146,42)</b>
Financiële opbrengsten	664,82	55,79
Financiële kosten	(122,01)	(119,00)
<b>Resultaat uit de gewone werking voor belastingen</b>	<b>(11.301,54)</b>	<b>(6.209,63)</b>
Uitzonderlijke opbrengsten		
Uitzonderlijke kosten		
<b>Resultaat voor belastingen</b>	<b>(11.301,54)</b>	<b>(6.209,63)</b>
Belastingen		
<b>Resultaat van het boekjaar</b>	<b>(11.301,54)</b>	<b>(6.209,63)</b>

Aantal tewerkgestelde personen uitgedrukt in voltijdse equivalenten : 0,00

OpenVLD VERSLAGGEVING 2009

**FINANCIEEL VERSLAG MET BETREKKING TOT DE POLITIEKE PARTIJ  
VLAAMSE LIBERALEN EN DEMOCRATEN EN HAAR COMPONENTEN**

Overeenkomstig artikel 24 van de wet van 4 juli 1989 betreffende de beperking en de controle van de verkiezingsuitgaven, de financiering en de open boekhouding van de politieke partijen, is huidig verslag gericht aan de Minister van Financiën, aan de Voorzitters van de Kamer van Volksvertegenwoordigers en van de Senaat en aan de Controlecommissie. De lijst van de componenten, evenals de geconsolideerde jaarrekening werden vastgesteld door het bestuursorgaan van de **VZW LIBERA**.

**1. Identificatie van de partij en haar componenten**  
(volgende informatie wordt verstrekt per entiteit)

Benaming van de entiteit : **De Liberale Actie Gent-Eeklo**  
Juridische vorm : **V.Z.W.**  
Plaats van de maatschappelijke zetel : **Limburgstraat 90  
9000 Gent**

Maatschappelijk doel: artikel van de statuten :

***“De vereniging heeft tot doel de liberale gedachte in de Provincie Oost-Vlaanderen en inzonderheid in het arrondissement Gent-Eeklo uit te dragen en te stimuleren. Meer bepaald zal zij het administratief, organisatorisch en financieel beheer van de feitelijke vereniging V.L.D.-Gent-Eeklo verzorgen. Met het oog op het realiseren van dit doel zal zij alle daden van beheer en beschikking stellen in de meest uitgebreide zin van het woord.”***

Samenstelling van het beheersorgaan (raad van beheer, zaakvoerder of andere):

- voor elk lid : naam, voornaam, beroep, woonplaats

**Verhofstadt Guy**  
Trekweg 6  
9030 Mariakerke  
Beheerder

**Versnick Geert**  
Korenlei 21 J  
9000 Gent  
Beheerder

**Bottequin Jacques**  
Appensvoordestraat 40  
9920 Lovendegem  
Beheerder

**Moerman Fientje**  
Oude Pontweg 17  
9831 Deurie  
Beheerder

**Wille Paul**  
Oostveldstraat 192  
9900 Eeklo  
Beheerder

**Lachaert Patrick**  
Terzweildreef 9  
9820 Merelbeke  
Beheerder

**Cools Pol**  
Bastenakkerstraat 16  
9070 Destelbergen  
Beheerder en voorzitter

**Ruyffelaere Pierre**  
Poolse-Winglaan 48  
9051 Sint-Denijs-Westerm  
Secretaris

Samenstelling van het controleorgaan (commissaris)

- voor elk lid : naam, voornaam, beroep, woonplaats

**FRANK VANDELANOTTE BVBA**  
Bedrijfsrevisor  
Bloemenhof 24  
8520 Kuurne

## OpenVLD VERSLAGGEVING 2009

## 2. Samenvattende jaarrekening van elk component (in Euro)

(volgende informatie wordt verstrekt per entiteit)

**De Liberale Actie Gent-Eeklo v.z.w.**

<b>BALANS</b>	<b>2009</b>	<b>2008</b>
Vaste activa	18,59	18,59
Vlottende activa	43.152,80	35.704,23
<b>Totaal van de activa</b>	<b>43.171,39</b>	<b>35.722,82</b>
Patrimonium	(31.047,46)	(24.669,84)
Voorzieningen en uitgestelde belastingen	74.218,85	60.392,66
Schulden		
<b>Totaal van de passiva</b>	<b>43.171,39</b>	<b>35.722,82</b>
<b>RESULTATENREKENING</b>	<b>2009</b>	<b>2008</b>
Opbrengsten uit de gewone werking	46.129,75	40.848,74
Kosten uit de gewone werking	(52.387,24)	(20.383,52)
<b>Resultaat uit de gewone werking voor financieel resultaat</b>	<b>(6.257,49)</b>	<b>20.465,22</b>
Financiële opbrengsten	50,51	17,87
Financiële kosten	(170,64)	(136,87)
<b>Resultaat uit de gewone werking voor belastingen</b>	<b>(6.377,62)</b>	<b>20.346,22</b>
Uitzonderlijke opbrengsten		
Uitzonderlijke kosten		
<b>Resultaat voor belastingen</b>	<b>(6.377,62)</b>	<b>20.346,22</b>
Belastingen		
<b>Resultaat van het boekjaar</b>	<b>(6.377,62)</b>	<b>20.346,22</b>

Aantal tewerkgestelde personen uitgedrukt in voltijdse equivalenten : **0,00**



OpenVLD VERSLAGGEVING 2009

**FINANCIEEL VERSLAG MET BETREKKING TOT DE POLITIEKE PARTIJ  
VLAAMSE LIBERALEN EN DEMOCRATEN EN HAAR COMPONENTEN**

Overeenkomstig artikel 24 van de wet van 4 juli 1989 betreffende de beperking en de controle van de verkiezingsuitgaven, de financiering en de open boekhouding van de politieke partijen, is huidig verslag gericht aan de Minister van Financiën, aan de Voorzitters van de Kamer van Volksvertegenwoordigers en van de Senaat en aan de Controlecommissie. De lijst van de componenten, evenals de geconsolideerde jaarrekening werden vastgesteld door het bestuursorgaan van de **VZW LIBERA**.

**1. Identificatie van de partij en haar componenten**  
(volgende informatie wordt verstrekt per entiteit)

Benaming van de entiteit : **VLD Oost-Vlaanderen**  
Juridische vorm : **VZW**  
Plaats van de maatschappelijke zetel : **Limburgstraat 90  
9000 Gent**  
Maatschappelijk doel: artikel 2 van de statuten :

*“De vereniging heeft tot doel de administratieve, technische en politieke ondersteuning van de VLD binnen de provincie te organiseren. Zij mag eveneens alle activiteiten ondernemen en ondersteunen die tot doel hebben de coördinatie, de organisatie en de begeleiding van de politieke activiteiten binnen de provincie en de verspreiding van het liberaal ideeëngoed.”*

Samenstelling van het beheersorgaan (raad van beheer, zaakvoerder of andere):

- voor elk lid : naam, voornaam, beroep, woonplaats

**Cools Pol**  
Voorzitter  
Bastenaekerstraat 16  
9070 Heusden

**Otte Dirk**  
Ondervoorzitter  
Kruishoutemsesteenweg 199  
9750 Zingem

**Heyvaert Philippe**  
Ondervoorzitter  
Oeverstraat 99  
9140 Temse

**De Gols Michel**  
Secretaris  
Mimosastraat 35  
9308 Gijzegem

**Rossee Jean Pierre**  
Penningmeester  
Heibrugstraat 388  
9160 Lokeren

Samenstelling van het controleorgaan (commissaris)

- voor elk lid : naam, voornaam, beroep, woonplaats

**BVBA G. VAN HEMELRYCK & C°**  
Bedrijfsrevisor  
Beukendreef 7  
9160 Lokeren

## OpenVLD VERSLAGGEVING 2009

## 2. Samenvattende jaarrekening van elk component (in Euro)

*(volgende informatie wordt verstrekt per entiteit)***VZW VLD Oost – Vlaanderen**

<b>BALANS</b>	<b>2009</b>	<b>2008</b>
Vaste activa		
Vlottende activa	71.666,01	146.488,83
<b>Totaal van de activa</b>	<b>71.666,01</b>	<b>146.488,83</b>
Patrimonium	66.652,83	145.427,80
Voorzieningen en uitgestelde belastingen		
Schulden	5.013,18	1.061,03
<b>Totaal van de passiva</b>	<b>71.666,01</b>	<b>146.488,83</b>
<b>RESULTATENREKENING</b>	<b>2009</b>	<b>2008</b>
Opbrengsten uit de gewone werking	129.808,87	123.645,71
Kosten uit de gewone werking	(146.590,96)	(104.655,71)
<b>Resultaat uit de gewone werking voor financieel resultaat</b>	<b>(16.782,09)</b>	<b>18.990,00</b>
Financiële opbrengsten	117,36	1.276,28
Financiële kosten	(110,24)	(281,96)
<b>Resultaat uit de gewone werking voor belastingen</b>	<b>(16.774,97)</b>	<b>19.984,32</b>
Uitzonderlijke opbrengsten		
Uitzonderlijke kosten	(62.000,00)	
<b>Resultaat voor belastingen</b>	<b>(78.774,97)</b>	<b>19.984,32</b>
Belastingen		
<b>Resultaat van het boekjaar</b>	<b>(78.774,97)</b>	<b>19.984,32</b>

Aantal tewerkgestelde personen uitgedrukt in voltijdse equivalenten : 1,50

OpenVLD VERSLAGGEVING 2009

**FINANCIEEL VERSLAG MET BETREKKING TOT DE POLITIEKE PARTIJ  
VLAAMSE LIBERALEN EN DEMOCRATEN EN HAAR COMPONENTEN**

Overeenkomstig artikel 24 van de wet van 4 juli 1989 betreffende de beperking en de controle van de verkiezingsuitgaven, de financiering en de open boekhouding van de politieke partijen, is huidig verslag gericht aan de Minister van Financiën, aan de Voorzitters van de Kamer van Volksvertegenwoordigers en van de Senaat en aan de Controlecommissie. De lijst van de componenten, evenals de geconsolideerde jaarrekening werden vastgesteld door het bestuursorgaan van de **VZW LIBERA**.

**1. Identificatie van de partij en haar componenten**  
(volgende informatie wordt verstrekt per entiteit)

Benaming van de entiteit : **V.L.D. federatie Brabant**  
Juridische vorm : **Feitelijke vereniging**  
Plaats van de maatschappelijke zetel : **Lange Molenstraat 54, bus 2  
1800 Vilvoorde**

Maatschappelijk doel: artikel van de statuten :

***“De vereniging heeft tot doel een administratieve en technische samenwerking in te stellen met de leden van de V.L.D. federatie Brabant.***

***Zij mag eveneens alle activiteiten ondernemen en ondersteunen die tot doel hebben de coördinatie, de organisatie en de begeleiding van de politieke activiteiten van die leden en de verspreiding van het liberaal gedachtengoed.”***

Samenstelling van het beheersorgaan (raad van beheer, zaakvoerder of andere):

- voor elk lid : naam, voornaam, beroep, woonplaats

**Guns Leo**  
Voorzitter  
Kasteelstraat 58  
1790 Affligem

**Holsters Frans**  
Ondervoorzitter  
Iepenlaan 29  
1740 Ternat

**Cnops Raymond**  
Penningmeester  
Pater Penninckxstraat 9  
1982 Zemst

**Van Obberghen Vincent**  
Secretaris-Generaal  
Jean-Baptiste Nowelei 31  
1800 Vilvoorde

**Schollaert willy**  
Politiek secretaris  
Vollezelestraat 57  
1570 Galmaarden

Samenstelling van het controleorgaan (commissaris)

- voor elk lid : naam, voornaam, beroep, woonplaats

**FRANK VANDELANOTTE BVBA**  
Bedrijfsrevisor  
Bloemenhof 24  
8520 Kuurne

## OpenVLD VERSLAGGEVING 2009

## 2. Samenvattende jaarrekening van elk component (in Euro)

(volgende informatie wordt verstrekt per entiteit)

VLD federatie Brabant (voorheen Brussel-Halle-Vilvoorde &amp; Leuven) f.v.

<b>BALANS</b>	<b>2009</b>	<b>2008</b>
Vaste activa	513,15	513,15
Vlottende activa	97.318,54	125.520,52
<b>Totaal van de activa</b>	<b>97.831,69</b>	<b>126.033,67</b>
Patrimonium	97.140,46	122.530,31
Voorzieningen en uitgestelde belastingen		
Schulden	691,23	3.503,36
<b>Totaal van de passiva</b>	<b>97.831,69</b>	<b>126.033,67</b>
<b>RESULTATENREKENING</b>	<b>2009</b>	<b>2008</b>
Opbrengsten uit de gewone werking	0,00	49.400,25
Kosten uit de gewone werking	(27.060,77)	(19.528,67)
<b>Resultaat uit de gewone werking voor financieel resultaat</b>	<b>(27.060,77)</b>	<b>29.871,58</b>
Financiële opbrengsten	1.847,83	1.877,30
Financiële kosten	(176,91)	(20,64)
<b>Resultaat uit de gewone werking voor belastingen</b>	<b>(25.389,85)</b>	<b>31.728,24</b>
Uitzonderlijke opbrengsten		
Uitzonderlijke kosten		
<b>Resultaat voor belastingen</b>	<b>(25.389,85)</b>	<b>31.728,24</b>
Belastingen		
<b>Resultaat van het boekjaar</b>	<b>(25.389,85)</b>	<b>31.728,24</b>

Aantal tewerkgestelde personen uitgedrukt in voltijdse equivalenten : 0,00

OpenVLD VERSLAGGEVING 2009

**FINANCIËEL VERSLAG MET BETREKKING TOT DE POLITIEKE PARTIJ  
VLAAMSE LIBERALEN EN DEMOCRATEN EN HAAR COMPONENTEN**

Overeenkomstig artikel 24 van de wet van 4 juli 1989 betreffende de beperking en de controle van de verkiezingsuitgaven, de financiering en de open boekhouding van de politieke partijen, is huidig verslag gericht aan de Minister van Financiën, aan de Voorzitters van de Kamer van Volksvertegenwoordigers en van de Senaat en aan de Controlecommissie. De lijst van de componenten, evenals de geconsolideerde jaarrekening werden vastgesteld door het bestuursorgaan van de **VZW LIBERA**.

**3. Identificatie van de partij en haar componenten**  
(volgende informatie wordt verstrekt per entiteit)

Benaming van de entiteit : **Open VLD Arrondissement Antwerpen**  
Juridische vorm : **VZW**  
Plaats van de maatschappelijke zetel : **St. Aldegondiskaai 18-22  
2000 Antwerpen**

Maatschappelijk doel: artikel 5 van de statuten :

*“De vereniging heeft als doel de administratieve, technische, financiële en politieke ondersteuning van de Vlaamse Liberalen en Democraten (VLD) binnen de kiesomschrijving provincie Antwerpen. De vereniging mag hiertoe alle nodige diensten inrichten. De vereniging mag alle roerende en onroerende goederen bezitten die nodig zijn om haar doelstelling te verwezenlijken. Zij mag hiertoe deelnemen in – en samenwerken met – alle ondernemingen die voor haar doelstelling nuttig kunnen zijn. Daarnaast mag de vereniging alle activiteiten ontplooiën die rechtstreeks of onrechtstreeks bijdragen tot de verwezenlijking van voormelde ideële niet-winstgevende activiteiten binnen de grenzen van wat wettelijk is toegelaten en waarvan de opbrengsten te allen tijde volledig zullen worden bestemd voor de verwezenlijking van de ideële niet-winstgevende doelstellingen.*

Samenstelling van het beheersorgaan (raad van beheer, zaakvoerder of andere):

- voor elk lid : naam, voornaam, beroep, woonplaats

**De Vos Ingmar**  
Voorzitter  
Oosthoevestraat 106  
2950 Kapellen

**Rochtus Julien**  
Bestuurder  
Steenwinkelstraat 501  
2627 Schelle

**Bogaert Stefaan**  
Ondervoorzitter  
Blancefloerlaan 161 bus 14  
2050 Antwerpen

**Dielen Dirk**  
Bestuurder  
Anselmostraat 4  
2018 Antwerpen

**Van Aperen Fons**  
Peningmeester  
Leopoldslei 175  
2930 Brasschaat

**Vancampenhout Ludo**  
Bestuurder  
Sleutelstraat 33  
2000 Antwerpen

Samenstelling van het controleorgaan (commissaris)

- voor elk lid : naam, voornaam, beroep, woonplaats

**Lelieur, Van Ryckeghem & Co BVBA**  
Bedrijfsrevisor  
Horstebaan 95  
2900 Schoten

## OpenVLD VERSLAGGEVING 2009

## 4. Samenvattende jaarrekening van elk component (in Euro)

*(volgende informatie wordt verstrekt per entiteit)***VZW Open VLD Arrondissement Antwerpen**

<b>BALANS</b>	<b>2009</b>	<b>2008</b>
Vaste activa	1.772,55	
Vlottende activa	35.670,51	50.581,46
<b>Totaal van de activa</b>	<b>37.443,06</b>	<b>50.581,46</b>
Patrimonium	34.010,26	47.648,66
Voorzieningen en uitgestelde belastingen		
Schulden	3.432,80	2.932,80
<b>Totaal van de passiva</b>	<b>37.443,06</b>	<b>50.581,46</b>
<b>RESULTATENREKENING</b>	<b>2009</b>	<b>2008</b>
Opbrengsten uit de gewone werking	46.956,01	71.753,95
Kosten uit de gewone werking	(43.763,71)	(43.112,40)
<b>Resultaat uit de gewone werking voor financieel resultaat</b>	<b>3.192,30</b>	<b>28.641,55</b>
Financiële opbrengsten	168,07	140,73
Financiële kosten	(68,77)	(187,27)
<b>Resultaat uit de gewone werking voor belastingen</b>	<b>3.291,60</b>	<b>28.595,01</b>
Uitzonderlijke opbrengsten		
Uitzonderlijke kosten	(16.930,00)	
<b>Resultaat voor belastingen</b>	<b>(13.638,40)</b>	<b>28.595,01</b>
Belastingen		
<b>Resultaat van het boekjaar</b>	<b>(13.638,40)</b>	<b>28.595,01</b>

Aantal tewerkgestelde personen uitgedrukt in voltijdse equivalenten : **0,50**

**FINANCIEEL VERSLAG MET BETREKKING TOT DE POLITIEKE PARTIJ  
VLAAMSE LIBERALEN EN DEMOCRATEN EN HAAR COMPONENTEN**

Overeenkomstig artikel 24 van de wet van 4 juli 1989 betreffende de beperking en de controle van de verkiezingsuitgaven, de financiering en de open boekhouding van de politieke partijen, is huidig verslag gericht aan de Minister van Financiën, aan de Voorzitters van de Kamer van Volksvertegenwoordigers en van de Senaat en aan de Controlecommissie. De lijst van de componenten, evenals de geconsolideerde jaarrekening werden vastgesteld door het bestuursorgaan van de **VZW LIBERA**.

**5. Identificatie van de partij en haar componenten**  
(volgende informatie wordt verstrekt per entiteit)

Benaming van de entiteit : **Vlaamse Liberalen en Democraten West-Vlaanderen**  
Juridische vorm : **VZW**  
Plaats van de maatschappelijke zetel : **lepersestraat 110  
8800 Roeselare**  
Maatschappelijk doel: artikel van de statuten :

*"De vereniging heeft tot doel de administratieve, technische, financiële en politieke ondersteuning van de VLD binnen de provincie te organiseren. Zij mag eveneens alle activiteiten ondernemen en ondersteunen die tot doel hebben de coördinatie, de organisatie en de begeleiding van de politieke activiteiten binnen de provincie en de verspreiding van het liberaal ideeëngoed. De vereniging mag alle middelen aanwenden die rechtstreeks of onrechtstreeks tot de verwezenlijking van haar doel bijdragen. De vereniging kan onder meer alle roerende goederen en waarden, alsmede onroerende goederen of zakelijke rechten verwerven, overeenkomsten afsluiten, fondsen inzamelen, in rechte optreden, schenkingen, giften en legaten ontvangen, kortom alle nuttige rechtshandelingen stellen en alle activiteiten uitoefenen, die in de ruimste zin van het woord tot haar doel bijdragen. Zij kan daartoe alle financiële verbintenissen aangaan, waaronder leningen. In ondergeschikte orde kan de vereniging handelsdaden stellen die bijdragen tot de verwezenlijking van haar doel.*

Samenstelling van het beheersorgaan (raad van beheer, zaakvoerder of andere):

- voor elk lid : naam, voornaam, beroep, woonplaats

**Vereecke Carl**  
Voorzitter  
Populierenlaan 14  
8520 Kurne

**Millecam Joris**  
Ondervoorzitter  
Dorpsstraat 36  
8340 Sijsele

**Hoornaert Laurent**  
Penningmeester  
Brugseweg 212  
8920 Langemark-Poelkapelle

Samenstelling van het controleorgaan (commissaris)

- voor elk lid : naam, voornaam, beroep, woonplaats

**FRANK VANDELANOTTE**  
Bedrijfsrevisor  
Bloemenhof 24  
8520 Kurne

## OpenVLD VERSLAGGEVING 2009

## 6. Samenvattende jaarrekening van elk component (in Euro)

(volgende informatie wordt verstrekt per entiteit)

**Vlaamse Liberalen en Democraten West-Vlaanderen vzw**

<b>BALANS</b>	<b>2009</b>	<b>2008</b>
Vaste activa	0,00	5.487,04
Vlottende activa	185.953,12	176.424,22
<b>Totaal van de activa</b>	<b>185.953,12</b>	<b>181.911,26</b>
Patrimonium	174.773,78	161.836,72
Voorzieningen en uitgestelde belastingen		
Schulden	11.179,34	20.074,54
<b>Totaal van de passiva</b>	<b>185.953,12</b>	<b>181.911,26</b>
<b>RESULTATENREKENING</b>	<b>2009</b>	<b>2008</b>
Opbrengsten uit de gewone werking	106.291,34	107.233,77
Kosten uit de gewone werking	(94.646,21)	(93.479,66)
<b>Resultaat uit de gewone werking voor financieel resultaat</b>	<b>11.645,13</b>	<b>13.754,11</b>
Financiële opbrengsten	1.324,59	2.251,80
Financiële kosten	(32,66)	(65,34)
<b>Resultaat uit de gewone werking voor belastingen</b>	<b>12.937,06</b>	<b>15.940,57</b>
Uitzonderlijke opbrengsten		
Uitzonderlijke kosten		
<b>Resultaat voor belastingen</b>	<b>12.937,06</b>	<b>15.940,57</b>
Belastingen		
<b>Resultaat van het boekjaar</b>	<b>12.937,06</b>	<b>15.940,57</b>

Aantal tewerkgestelde personen uitgedrukt in voltijdse equivalenten : 1,50



**FINANCIEEL VERSLAG MET BETREKKING TOT DE POLITIEKE PARTIJ  
VLAAMSE LIBERALEN EN DEMOCRATEN EN HAAR COMPONENTEN**

Overeenkomstig artikel 24 van de wet van 4 juli 1989 betreffende de beperking en de controle van de verkiezingsuitgaven, de financiering en de open boekhouding van de politieke partijen, is huidig verslag gericht aan de Minister van Financiën, aan de Voorzitters van de Kamer van Volksvertegenwoordigers en van de Senaat en aan de Controlecommissie. De lijst van de componenten, evenals de geconsolideerde jaarrekening werden vastgesteld door het bestuursorgaan van de **VZW LIBERA**.

**1. Identificatie van de partij en haar componenten**  
(volgende informatie wordt verstrekt per entiteit)

Benaming van de entiteit : **V.L.D.-LIMBURG**  
Juridische vorm : **Feitelijke vereniging**  
Plaats van de maatschappelijke zetel : **Geraetsstraat 18 bus 1  
3500 Hasselt**

Maatschappelijk doel: artikel van de statuten :

***“De vereniging heeft tot doel een administratieve en technische samenwerking in te stellen met de leden van de V.L.D. Limburg.***

***Zij mag eveneens alle activiteiten ondernemen en ondersteunen die tot doel hebben de coördinatie, de organisatie en de begeleiding van de politieke activiteiten van die leden en de verspreiding van het liberaal gedachtengoed.”***

Samenstelling van het beheersorgaan (raad van beheer, zaakvoerder of andere):

- voor elk lid : naam, voornaam, beroep, woonplaats

**Schiepers Piet**  
Voorzitter  
Darenbergstraat 2  
3700 Tongeren

**Gielen Didier**  
Penningmeester  
Danielstraat 12  
3500 Hasselt

**Bodson Brigitte**  
Secretaris  
Kempstraat 212  
3590 Diepenbeek

Samenstelling van het controleorgaan (commissaris)

- voor elk lid : naam, voornaam, beroep, woonplaats

**VAN HAVERMAET**  
Bedrijfsrevisoren  
Gouverneur Roppesingel 83  
3500 Hasselt

## OpenVLD VERSLAGGEVING 2009

## 2. Samenvattende jaarrekening van elk component (in Euro)

(volgende informatie wordt verstrekt per entiteit)

## VLD Limburg fv

<b>BALANS</b>	<b>2009</b>	<b>2008</b>
Vaste activa	0,00	0,00
Vlottende activa	122.292,76	126.066,04
<b>Totaal van de activa</b>	<b>122.292,76</b>	<b>126.066,04</b>
Patrimonium	121.444,03	126.051,20
Voorzieningen en uitgestelde belastingen		
Schulden	848,73	14,84
<b>Totaal van de passiva</b>	<b>122.292,76</b>	<b>126.066,04</b>
<b>RESULTATENREKENING</b>	<b>2009</b>	<b>2008</b>
Opbrengsten uit de gewone werking	164.551,82	92.285,24
Kosten uit de gewone werking	(168.743,78)	(41.163,51)
<b>Resultaat uit de gewone werking voor financieel resultaat</b>	<b>(4.191,96)</b>	<b>51.121,73</b>
Financiële opbrengsten	421,64	438,12
Financiële kosten	(54,46)	(47,97)
<b>Resultaat uit de gewone werking voor belastingen</b>	<b>(3.824,78)</b>	<b>51.511,88</b>
Uitzonderlijke opbrengsten		
Uitzonderlijke kosten	(782,39)	(1.599,00)
<b>Resultaat voor belastingen</b>	<b>(4.607,17)</b>	<b>49.912,88</b>
Belastingen		
<b>Resultaat van het boekjaar</b>	<b>(4.607,17)</b>	<b>49.912,88</b>

Aantal tewerkgestelde personen uitgedrukt in voltijdse equivalenten : 1,00

**FINANCIEEL VERSLAG MET BETREKKING TOT DE POLITIEKE PARTIJ  
VLAAMSE LIBERALEN EN DEMOCRATEN EN HAAR COMPONENTEN**

Overeenkomstig artikel 24 van de wet van 4 juli 1989 betreffende de beperking en de controle van de verkiezingsuitgaven, de financiering en de open boekhouding van de politieke partijen, is huidig verslag gericht aan de Minister van Financiën, aan de Voorzitters van de Kamer van Volksvertegenwoordigers en van de Senaat en aan de Controlecommissie. De lijst van de componenten, evenals de geconsolideerde jaarrekening werden vastgesteld door het bestuursorgaan van de **VZW LIBERA**.

**3. Identificatie van de partij en haar componenten**  
(volgende informatie wordt verstrekt per entiteit)

Benaming van de entiteit : **V.L.D.- Oost-Vlaanderen REGIO DENDERMONDE  
SINT- NIKLAAS**

Juridische vorm : **Feitelijke vereniging**

Plaats van de maatschappelijke zetel : **Oeverstraat 99  
9140 TEMSE**

Maatschappelijk doel: artikel van de statuten :

***"De vereniging heeft tot doel een administratieve en technische samenwerking in te stellen met de leden van de V.L.D. Oost-Vlaanderen – Regio Dendermonde Sint-Niklaas.***

***Zij mag eveneens alle activiteiten ondernemen en ondersteunen die tot doel hebben de coördinatie, de organisatie en de begeleiding van de politieke activiteiten van die leden en de verspreiding van het liberaal gedachtengoed."***

Samenstelling van het beheersorgaan (raad van beheer, zaakvoerder of andere):

- voor elk lid : naam, voornaam, beroep, woonplaats

**Heyvaert Philippe**  
Voorzitter  
Oeverstraat 99  
9140 TEMSE

**Rosseel Jean-Pierre**  
Penningmeester  
Heirbrugstraat 388  
9160 LOKEREN

**De Geyter Yves**  
Secretaris  
Bosbessenlaan 20  
9120 MELSELE

Samenstelling van het controleorgaan (commissaris)

- voor elk lid : naam, voornaam, beroep, woonplaats

**BVBA G. VAN HEMELRYCK & C°**  
Bedrijfsrevisor  
Beukendreef 7  
9161 Lokeren

## OpenVLD VERSLAGGEVING 2009

## 4. Samenvattende jaarrekening van elk component (in Euro)

(volgende informatie wordt verstrekt per entiteit)

## VLD Oost-Vlaanderen – Regio Dendermonde Sint-Niklaas

<b>BALANS</b>	<b>2009</b>	<b>2008</b>
Vaste activa		
Viottende activa	105.701,33	32.578,85
<b>Totaal van de activa</b>	<b>105.701,33</b>	<b>32.578,85</b>
Patrimonium	43.990,75	32.504,05
Voorzieningen en uitgestelde belastingen		
Schulden	61.710,58	74,80
<b>Totaal van de passiva</b>	<b>105.701,33</b>	<b>32.578,85</b>
<b>RESULTATENREKENING</b>	<b>2009</b>	<b>2008</b>
Opbrengsten uit de gewone werking	34.931,20	35.232,65
Kosten uit de gewone werking	(12.786,11)	(3.866,41)
<b>Resultaat uit de gewone werking voor financieel resultaat</b>	<b>22.145,09</b>	<b>31.366,24</b>
Financiële opbrengsten	807,63	1.161,96
Financiële kosten	(71,24)	(24,15)
<b>Resultaat uit de gewone werking voor belastingen</b>	<b>22.881,48</b>	<b>32.504,05</b>
Uitzonderlijke opbrengsten		
Uitzonderlijke kosten	(11.394,78)	
<b>Resultaat voor belastingen</b>	<b>11.486,70</b>	<b>32.504,05</b>
Belastingen		
<b>Resultaat van het boekjaar</b>	<b>11.486,70</b>	<b>32.504,05</b>

Aantal tewerkgestelde personen uitgedrukt in voltijdse equivalenten : 0,00

OpenVLD VERSLAGGEVING 2009

**FINANCIEEL VERSLAG MET BETREKKING TOT DE POLITIEKE PARTIJ  
VLAAMSE LIBERALEN EN DEMOCRATEN EN HAAR COMPONENTEN**

Overeenkomstig artikel 24 van de wet van 4 juli 1989 betreffende de beperking en de controle van de verkiezingsuitgaven, de financiering en de open boekhouding van de politieke partijen, is huidig verslag gericht aan de Minister van Financiën, aan de Voorzitters van de Kamer van Volksvertegenwoordigers en van de Senaat en aan de Controlecommissie. De lijst van de componenten, evenals de geconsolideerde jaarrekening werden vastgesteld door het bestuursorgaan van de **VZW LIBERA**.

**5. Identificatie van de partij en haar componenten**  
(volgende informatie wordt verstrekt per entiteit)

Benaming van de entiteit		<b>V.L.D.- Oost-Vlaanderen</b>	<b>REGIO</b>	<b>AALST</b>	<b>-</b>
		<b>OUDENAARDE</b>			
Juridische vorm	:	<b>Feitelijke vereniging</b>			
Plaats van de maatschappelijke zetel	:	Kruishoutemsesteenweg 199 <b>9750 ZINGEM</b>			
Maatschappelijk doel: artikel van de statuten	:				

***"De vereniging heeft tot doel een administratieve en technische samenwerking in te stellen met de leden van de V.L.D. Oost-Vlaanderen – Regio Aalst Oudenaarde.***

***Zij mag eveneens alle activiteiten ondernemen en ondersteunen die tot doel hebben de coördinatie, de organisatie en de begeleiding van de politieke activiteiten van die leden en de verspreiding van het liberaal gedachtegoed."***

Samenstelling van het beheersorgaan (raad van beheer, zaakvoerder of andere):

- voor elk lid : naam, voornaam, beroep, woonplaats

**Otte Dirk**  
Voorzitter  
Kruishoutemsesteenweg 199  
9750 ZINGEM

**De Freyne Dino**  
Penningmeester  
Klemhoutstraat 144  
9620 ERWETEGEM

**De Mets Jürgen**  
Secretaris  
Kerkhofstraat 4  
9660 NEDERBRAKEL

Samenstelling van het controleorgaan (commissaris)

- voor elk lid : naam, voornaam, beroep, woonplaats

**FRANK VANDELANOTTE BVBA**  
Bedrijfsrevisor  
Bloemenhof 24  
8520 Kuurne

## OpenVLD VERSLAGGEVING 2009

## 6. Samenvattende jaarrekening van elk component (in Euro)

*(volgende informatie wordt verstrekt per entiteit)***VLD Oost-Vlaanderen – Regio Aalst Oudenaarde**

<b>BALANS</b>	<b>2009</b>	<b>2008</b>
Vaste activa	0,00	0,00
Viottende activa	89.497,26	62.397,27
<b>Totaal van de activa</b>	<b>89.497,26</b>	<b>62.397,27</b>
Patrimonium	89.497,26	62.397,27
Voorzieningen en uitgestelde belastingen		
Schulden	0,00	0,00
<b>Totaal van de passiva</b>	<b>89.497,26</b>	<b>62.397,27</b>
<b>RESULTATENREKENING</b>	<b>2009</b>	<b>2008</b>
Opbrengsten uit de gewone werking	36.269,29	44.771,36
Kosten uit de gewone werking	(9.578,56)	(4.508,81)
<b>Resultaat uit de gewone werking voor financieel resultaat</b>	<b>26.690,73</b>	<b>40.262,55</b>
Financiële opbrengsten	433,95	2,94
Financiële kosten	(24,69)	(21,72)
<b>Resultaat uit de gewone werking voor belastingen</b>	<b>27.099,99</b>	<b>40.243,77</b>
Uitzonderlijke opbrengsten		
Uitzonderlijke kosten	0,00	
<b>Resultaat voor belastingen</b>	<b>27.099,99</b>	<b>40.243,77</b>
Belastingen		
<b>Resultaat van het boekjaar</b>	<b>27.099,99</b>	<b>40.243,77</b>

Aantal tewerkgestelde personen uitgedrukt in voltijdse equivalenten : **0,00**

OpenVLD VERSLAGGEVING 2009

**FINANCIEEL VERSLAG MET BETREKKING TOT DE POLITIEKE PARTIJ  
VLAAMSE LIBERALEN EN DEMOCRATEN EN HAAR COMPONENTEN**

Overeenkomstig artikel 24 van de wet van 4 juli 1989 betreffende de beperking en de controle van de verkiezingsuitgaven, de financiering en de open boekhouding van de politieke partijen, is huidig verslag gericht aan de Minister van Financiën, aan de Voorzitters van de Kamer van Volksvertegenwoordigers en van de Senaat en aan de Controlecommissie. De lijst van de componenten, evenals de geconsolideerde jaarrekening werden vastgesteld door het bestuursorgaan van de **VZW LIBERA**.

**7. Identificatie van de partij en haar componenten**  
(volgende informatie wordt verstrekt per entiteit)

Benaming van de entiteit : **V.L.D.- Vlaams Brabant REGIO LEUVEN**

Juridische vorm : **Feitelijke vereniging**

Plaats van de maatschappelijke zetel : **Kleinveld 23  
3080 DUISBURG**

Maatschappelijk doel: artikel van de statuten :

***“De vereniging heeft tot doel een administratieve en technische samenwerking in te stellen met de leden van de V.L.D. Vlaams Brabant – Regio Leuven.***

***Zij mag eveneens alle activiteiten ondernemen en ondersteunen die tot doel hebben de coördinatie, de organisatie en de begeleiding van de politieke activiteiten van die leden en de verspreiding van het liberaal gedachtengoed.”***

Samenstelling van het beheersorgaan (raad van beheer, zaakvoerder of andere):

- voor elk lid : naam, voornaam, beroep, woonplaats

**Vander Elst Joël**  
Voorzitter  
Kleinveld 23  
3080 DUISBURG

**Bauwens Georges**  
Penningmeester  
Weebroekweg 11  
3071 Erps-Kwerps

**Carême Hans-Kristof**  
Secretaris  
Eikeboomlaan 21  
3360 KORBEEK-LO

Samenstelling van het controleorgaan (commissaris)

- voor elk lid : naam, voornaam, beroep, woonplaats

**FRANK VANDELANOTTE BVBA**  
Bedrijfsrevisor  
Bloemenhof 24  
8520 Kuurne

## OpenVLD VERSLAGGEVING 2009

## 8. Samenvattende jaarrekening van elk component (in Euro)

(volgende informatie wordt verstrekt per entiteit)

## VLD Vlaams Brabant – Regio Leuven

<b>BALANS</b>	<b>2009</b>	<b>2008</b>
Vaste activa	0,00	0,00
Viottende activa	8.244,80	6.575,68
<b>Totaal van de activa</b>	<b>8.244,80</b>	<b>6.575,68</b>
Patrimonium	8.244,80	6.575,68
Voorzieningen en uitgestelde belastingen		
Schulden	0,00	0,00
<b>Totaal van de passiva</b>	<b>8.244,80</b>	<b>6.575,68</b>
<b>RESULTATENREKENING</b>	<b>2009</b>	<b>2008</b>
Opbrengsten uit de gewone werking	1.705,00	6.742,00
Kosten uit de gewone werking	(31,70)	(164,80)
<b>Resultaat uit de gewone werking voor financieel resultaat</b>	<b>1.673,30</b>	<b>6.577,20</b>
Financiële opbrengsten	0,00	3,48
Financiële kosten	(4,18)	(5,00)
<b>Resultaat uit de gewone werking voor belastingen</b>	<b>1.669,12</b>	<b>6.575,68</b>
Uitzonderlijke opbrengsten		
Uitzonderlijke kosten	0,00	
<b>Resultaat voor belastingen</b>	<b>1.669,12</b>	<b>6.575,68</b>
Belastingen		
<b>Resultaat van het boekjaar</b>	<b>1.669,12</b>	<b>6.575,68</b>

Aantal tewerkgestelde personen uitgedrukt in voltijdse equivalenten : 0,00



**FINANCIEEL VERSLAG MET BETREKKING TOT DE POLITIEKE PARTIJ  
VLAAMSE LIBERALEN EN DEMOCRATEN EN HAAR COMPONENTEN**

Overeenkomstig artikel 24 van de wet van 4 juli 1989 betreffende de beperking en de controle van de verkiezingsuitgaven, de financiering en de open boekhouding van de politieke partijen, is huidig verslag gericht aan de Minister van Financiën, aan de Voorzitters van de Kamer van Volksvertegenwoordigers en van de Senaat en aan de Controlecommissie. De lijst van de componenten, evenals de geconsolideerde jaarrekening werden vastgesteld door het bestuursorgaan van de **VZW LIBERA**.

**9. Identificatie van de partij en haar componenten**  
(volgende informatie wordt verstrekt per entiteit)

Benaming van de entiteit : **V.L.D.- Vlaams Brabant REGIO DIEST**

Juridische vorm : **Feitelijke vereniging**

Plaats van de maatschappelijke zetel : **Steystraat 56  
3200 AARSCHOT**

Maatschappelijk doel: artikel van de statuten :

***“De vereniging heeft tot doel een administratieve en technische samenwerking in te stellen met de leden van de V.L.D. Vlaams Brabant – Regio Diest.***

***Zij mag eveneens alle activiteiten ondernemen en ondersteunen die tot doel hebben de coördinatie, de organisatie en de begeleiding van de politieke activiteiten van die leden en de verspreiding van het liberaal gedachtengoed.”***

Samenstelling van het beheersorgaan (raad van beheer, zaakvoerder of andere):

- voor elk lid : naam, voornaam, beroep, woonplaats

**Van den Eynde Dirk**  
Voorzitter  
Steystraat 56  
3200 AARSCHOT

**Hendrix Christel**  
Penningmeester  
Olmendreef 36  
3110 Rotselaar

**Vandijck Patrick**  
Secretaris  
Tolkamerstraat 12  
3473 WAANRODE

Samenstelling van het controleorgaan (commissaris)

- voor elk lid : naam, voornaam, beroep, woonplaats

**FRANK VANDELANOTTE BVBA**  
Bedrijfsrevisor  
Bloemenhof 24  
8520 Kuurne

## OpenVLD VERSLAGGEVING 2009

## 10. Samenvattende jaarrekening van elk component (in Euro)

*(volgende informatie wordt verstrekt per entiteit)***VLD Vlaams Brabant – Regio Diest**

<b>BALANS</b>	<b>2009</b>	<b>2008</b>
Vaste activa	0,00	0,00
Vlottende activa	22,09	6.821,60
<b>Totaal van de activa</b>	<b>22,09</b>	<b>6.821,60</b>
Patrimonium	22,09	6.821,60
Voorzieningen en uitgestelde belastingen		
Schulden	0,00	0,00
<b>Totaal van de passiva</b>	<b>22,09</b>	<b>6.821,60</b>
<b>RESULTATENREKENING</b>	<b>2009</b>	<b>2008</b>
Opbrengsten uit de gewone werking	1.781,00	7.123,00
Kosten uit de gewone werking	(8.559,64)	(300,20)
<b>Resultaat uit de gewone werking voor financieel resultaat</b>	<b>(6.778,64)</b>	<b>6.822,80</b>
Financiële opbrengsten	0,48	0,00
Financiële kosten	(21,35)	(1,20)
<b>Resultaat uit de gewone werking voor belastingen</b>	<b>(6.799,51)</b>	<b>6.821,60</b>
Uitzonderlijke opbrengsten		
Uitzonderlijke kosten		
<b>Resultaat voor belastingen</b>	<b>(6.799,51)</b>	<b>6.821,60</b>
Belastingen		
<b>Resultaat van het boekjaar</b>	<b>(6.799,51)</b>	<b>6.821,60</b>

Aantal tewerkgestelde personen uitgedrukt in voltijdse equivalenten : **0,00**

**FINANCIEEL VERSLAG MET BETREKKING TOT DE POLITIEKE PARTIJ  
VLAAMSE LIBERALEN EN DEMOCRATEN EN HAAR COMPONENTEN**

Overeenkomstig artikel 24 van de wet van 4 juli 1989 betreffende de beperking en de controle van de verkiezingsuitgaven, de financiering en de open boekhouding van de politieke partijen, is huidig verslag gericht aan de Minister van Financiën, aan de Voorzitters van de Kamer van Volksvertegenwoordigers en van de Senaat en aan de Controlegeschiedenis. De lijst van de componenten, evenals de geconsolideerde jaarrekening werden vastgesteld door het bestuursorgaan van de **VZW LIBERA**.

**11. Identificatie van de partij en haar componenten**  
(volgende informatie wordt verstrekt per entiteit)

Benaming van de entiteit : **V.L.D.- Vlaams Brabant REGIO TIENEN**

Juridische vorm : **Feitelijke vereniging**

Plaats van de maatschappelijke zetel : **Bostsestraat 59/4  
3300 TIENEN**

Maatschappelijk doel: artikel van de statuten :

***“De vereniging heeft tot doel een administratieve en technische samenwerking in te stellen met de leden van de V.L.D. Vlaams Brabant – Regio Tienen.***

***Zij mag eveneens alle activiteiten ondernemen en ondersteunen die tot doel hebben de coördinatie, de organisatie en de begeleiding van de politieke activiteiten van die leden en de verspreiding van het liberaal gedachtegoed.”***

Samenstelling van het beheersorgaan (raad van beheer, zaakvoerder of andere):  
- voor elk lid : naam, voornaam, beroep, woonplaats

**Poffé Eddy**  
Voorzitter  
Bostsestraat 59/4  
3300 TIENEN

**'s Jongers Paul**  
Penningmeester  
Korte Weg 10  
3350 ORSMAAL-GUSSENHOVEN

**Van Brusselt Jan**  
Secretaris  
Dunberg 19  
3210 LUBBEEK

Samenstelling van het controleorgaan (commissaris)  
- voor elk lid : naam, voornaam, beroep, woonplaats

**FRANK VANDELANOTTE BVBA**  
Bedrijfsrevisor  
Bloemenhof 24  
8520 Kuurne

## OpenVLD VERSLAGGEVING 2009

## 12. Samenvattende jaarrekening van elk component (in Euro)

(volgende informatie wordt verstrekt per entiteit)

## VLD Vlaams Brabant – Regio Tienen

<b>BALANS</b>	<b>2009</b>	<b>2008</b>
Vaste activa	0,00	0,00
Vlottende activa	4.492,22	3.876,66
<b>Totaal van de activa</b>	<b>4.492,22</b>	<b>3.876,66</b>
Patrimonium	4.492,22	3.876,66
Voorzieningen en uitgestelde belastingen		
Schulden	0,00	0,00
<b>Totaal van de passiva</b>	<b>4.492,22</b>	<b>3.876,66</b>
<b>RESULTATENREKENING</b>	<b>2009</b>	<b>2008</b>
Opbrengsten uit de gewone werking	6.243,69	3.877,00
Kosten uit de gewone werking	(5.629,49)	0,00
<b>Resultaat uit de gewone werking voor financieel resultaat</b>	<b>614,20</b>	<b>3.877,00</b>
Financiële opbrengsten	1,50	0,20
Financiële kosten	(0,14)	(0,54)
<b>Resultaat uit de gewone werking voor belastingen</b>	<b>615,56</b>	<b>3.876,66</b>
Uitzonderlijke opbrengsten		
Uitzonderlijke kosten		
<b>Resultaat voor belastingen</b>	<b>615,56</b>	<b>3.876,66</b>
Belastingen		
<b>Resultaat van het boekjaar</b>	<b>615,56</b>	<b>3.876,66</b>

Aantal tewerkgestelde personen uitgedrukt in voltijdse equivalenten : 0,00

OpenVLD VERSLAGGEVING 2009

**FINANCIEEL VERSLAG MET BETREKKING TOT DE POLITIEKE PARTIJ  
VLAAMSE LIBERALEN EN DEMOCRATEN EN HAAR COMPONENTEN**

Overeenkomstig artikel 24 van de wet van 4 juli 1989 betreffende de beperking en de controle van de verkiezingsuitgaven, de financiering en de open boekhouding van de politieke partijen, is huidig verslag gericht aan de Minister van Financiën, aan de Voorzitters van de Kamer van Volksvertegenwoordigers en van de Senaat en aan de Controlecommissie. De lijst van de componenten, evenals de geconsolideerde jaarrekening werden vastgesteld door het bestuursorgaan van de **VZW LIBERA**.

**13. Identificatie van de partij en haar componenten**  
(volgende informatie wordt verstrekt per entiteit)

Benaming van de entiteit : **V.L.D.- Vlaams Brabant REGIO HALLE**

Juridische vorm : **Feitelijke vereniging**

Plaats van de maatschappelijke zetel : **Baron Robert de Vironlaan 136  
1700 DILBEEK**

Maatschappelijk doel: artikel van de statuten :

***“De vereniging heeft tot doel een administratieve en technische samenwerking in te stellen met de leden van de V.L.D. Vlaams Brabant – Regio Halle.***

***Zij mag eveneens alle activiteiten ondernemen en ondersteunen die tot doel hebben de coördinatie, de organisatie en de begeleiding van de politieke activiteiten van die leden en de verspreiding van het liberaal gedachtegoed.”***

Samenstelling van het beheersorgaan (raad van beheer, zaakvoerder of andere):

- voor elk lid : naam, voornaam, beroep, woonplaats

**Janssens Dirk**  
Voorzitter  
Baron Robert de Vironlaan 136  
1700 DILBEEK

**Holsters Frans**  
Penningmeester  
Iepenlaan 29  
1740 TERNAT

**Belfemans Niki**  
Secretaris  
Zijbosstraat 3  
1755 OETINGEN

Samenstelling van het controleorgaan (commissaris)

- voor elk lid : naam, voornaam, beroep, woonplaats

**FRANK VANDELANOTTE BVBA**  
Bedrijfsrevisor  
Bloemenhof 24  
8520 Kuurne

## OpenVLD VERSLAGGEVING 2009

## 14. Samenvattende jaarrekening van elk component (in Euro)

(volgende informatie wordt verstrekt per entiteit)

## VLD Vlaams Brabant – Regio Halle

<b>BALANS</b>	<b>2009</b>	<b>2008</b>
Vaste activa	0,00	0,00
Vlottende activa	8.860,76	10.262,21
<b>Totaal van de activa</b>	<b>8.860,76</b>	<b>10.262,21</b>
Patrimonium	8.860,76	10.262,21
Voorzieningen en uitgestelde belastingen		
Schulden	0,00	0,00
<b>Totaal van de passiva</b>	<b>8.860,76</b>	<b>10.262,21</b>
<b>RESULTATENREKENING</b>	<b>2009</b>	<b>2008</b>
Opbrengsten uit de gewone werking	2.602,00	10.410,00
Kosten uit de gewone werking	(3.883,83)	(132,70)
<b>Resultaat uit de gewone werking voor financieel resultaat</b>	<b>(1.281,83)</b>	<b>10.277,30</b>
Financiële opbrengsten	8,31	7,06
Financiële kosten	(127,93)	(22,15)
<b>Resultaat uit de gewone werking voor belastingen</b>	<b>(1.401,45)</b>	<b>10.262,21</b>
Uitzonderlijke opbrengsten		
Uitzonderlijke kosten		
<b>Resultaat voor belastingen</b>	<b>(1.401,45)</b>	<b>10.262,21</b>
Belastingen		
<b>Resultaat van het boekjaar</b>	<b>(1.401,45)</b>	<b>10.262,21</b>

Aantal tewerkgestelde personen uitgedrukt in voltijdse equivalenten : 0,00

OpenVLD VERSLAGGEVING 2009

**FINANCIEEL VERSLAG MET BETREKKING TOT DE POLITIEKE PARTIJ  
VLAAMSE LIBERALEN EN DEMOCRATEN EN HAAR COMPONENTEN**

Overeenkomstig artikel 24 van de wet van 4 juli 1989 betreffende de beperking en de controle van de verkiezingsuitgaven, de financiering en de open boekhouding van de politieke partijen, is huidig verslag gericht aan de Minister van Financiën, aan de Voorzitters van de Kamer van Volksvertegenwoordigers en van de Senaat en aan de Controlecommissie. De lijst van de componenten, evenals de geconsolideerde jaarrekening werden vastgesteld door het bestuursorgaan van de **VZW LIBERA**.

**15. Identificatie van de partij en haar componenten**  
*(volgende informatie wordt verstrekt per entiteit)*

Benaming van de entiteit : **V.L.D.- Vlaams Brabant REGIO VILVOORDE**

Juridische vorm : **Feitelijke vereniging**

Plaats van de maatschappelijke zetel : **Gebroeders Danhieuxstraat 53  
3090 OVERIJSE**

Maatschappelijk doel: artikel van de statuten :

***“De vereniging heeft tot doel een administratieve en technische samenwerking in te stellen met de leden van de V.L.D. Vlaams Brabant – Regio Vilvoorde.***

***Zij mag eveneens alle activiteiten ondernemen en ondersteunen die tot doel hebben de coördinatie, de organisatie en de begeleiding van de politieke activiteiten van die leden en de verspreiding van het liberaal gedachtengoed.”***

Samenstelling van het beheersorgaan (raad van beheer, zaakvoerder of andere):  
- voor elk lid : naam, voornaam, beroep, woonplaats

**Willekens Sven**  
Voorzitter  
Gebroeders Danhieuxstraat 53  
3090 OVERIJSE

**Cnops Raymond**  
Penningmeester  
Pater Penninckxstraat 9  
1982 ZEMST

**Selleslagh Chris**  
Secretaris  
Populierendallaan 134  
1850 GRIMBERGEN

**Vanfieteren Joost**  
Secretaris  
Koningin Astridlaan 32  
1950 KRAAINEM

Samenstelling van het controleorgaan (commissaris)  
- voor elk lid : naam, voornaam, beroep, woonplaats

**FRANK VANDELANOTTE BVBA**  
Bedrijfsrevisor  
Bloemenhof 24  
8520 Kuurne

## OpenVLD VERSLAGGEVING 2009

## 16. Samenvattende jaarrekening van elk component (in Euro)

(volgende informatie wordt verstrekt per entiteit)

## VLD Vlaams Brabant – Regio Vilvoorde

<b>BALANS</b>	<b>2009</b>	<b>2008</b>
Vaste activa	0,00	0,00
Vlottende activa	4.947,27	9.022,63
<b>Totaal van de activa</b>	<b>4.947,27</b>	<b>9.022,63</b>
Patrimonium	4.745,47	9.022,63
Voorzieningen en uitgestelde belastingen		
Schulden	201,80	0,00
<b>Totaal van de passiva</b>	<b>4.947,27</b>	<b>9.022,63</b>
<b>RESULTATENREKENING</b>	<b>2009</b>	<b>2008</b>
Opbrengsten uit de gewone werking	3.886,00	9.025,00
Kosten uit de gewone werking	(8.153,04)	0,00
<b>Resultaat uit de gewone werking voor financieel resultaat</b>	<b>(4.267,04)</b>	<b>9.025,00</b>
Financiële opbrengsten	9,24	1,21
Financiële kosten	(19,36)	(3,58)
<b>Resultaat uit de gewone werking voor belastingen</b>	<b>(4.277,16)</b>	<b>9.022,63</b>
Uitzonderlijke opbrengsten		
Uitzonderlijke kosten		
<b>Resultaat voor belastingen</b>	<b>(4.277,16)</b>	<b>9.022,63</b>
Belastingen		
<b>Resultaat van het boekjaar</b>	<b>(4.277,16)</b>	<b>9.022,63</b>

Aantal tewerkgestelde personen uitgedrukt in voltijdse equivalenten : 0,00



OpenVLD VERSLAGGEVING 2009

**FINANCIEEL VERSLAG MET BETREKKING TOT DE POLITIEKE PARTIJ  
VLAAMSE LIBERALEN EN DEMOCRATEN EN HAAR COMPONENTEN**

Overeenkomstig artikel 24 van de wet van 4 juli 1989 betreffende de beperking en de controle van de verkiezingsuitgaven, de financiering en de open boekhouding van de politieke partijen, is huidig verslag gericht aan de Minister van Financiën, aan de Voorzitters van de Kamer van Volksvertegenwoordigers en van de Senaat en aan de Controlecommissie. De lijst van de componenten, evenals de geconsolideerde jaarrekening werden vastgesteld door het bestuursorgaan van de **VZW LIBERA**.

**1. Identificatie van de partij en haar componenten**  
(volgende informatie wordt verstrekt per entiteit)

Benaming van de entiteit : **VLD-Fractie Provincieraad Antwerpen**  
Juridische vorm : **VZW**  
Plaats van de maatschappelijke zetel : **St. Aldegoniskaai 18-22  
2000 Antwerpen**  
Maatschappelijk doel: artikel van de statuten :

*“De vereniging heeft tot doel dienstverlenende, communicatieve en ondersteunende activiteiten te organiseren en te ontplooiën ten behoeve van de Antwerpse VLD-provincieraadsfractie en haar leden, mede in de hoedanigheid van politieke vertegenwoordiging van de politieke fractie “Vlaamse Liberalen en Democraten (VLD)” in de provincie Antwerpen.*

*Zonder dat deze opsomming beperkend is, organiseert zij volgende activiteiten: verlenen van administratieve logistiek, verschaffen van info en documentatie, geven van voorlichting, studiewerk, realiseren en verspreiden van gedrukte en elektronische publicaties, klank- & beeldmateriaal en informatie, het verzorgen van communicatie met de burger, het organiseren en verzorgen van politieke propaganda-activiteiten.*

*De vereniging mag evenwel alle handelingen verrichten die rechtstreeks of onrechtstreeks met de verwezenlijking van haar doel te maken hebben. Deze activiteiten gebeuren met inachtneming van art. 22 van de wet van 4 juli 1989 met het oog op de consolidatie van de partijboekhouding en de naleving van de regels inzake partijfinanciering en van art. 1, LID1, 1° van de wet van 1 juli 1994 betreffende de beperking en de controle van de verkiezingsuitgaven en van alle later aangebrachte wijzigingen aan de vermelde wetten.*

Samenstelling van het beheersorgaan (raad van beheer, zaakvoerder of andere):

- voor elk lid : naam, voornaam, beroep, woonplaats

**Helsen Koen**  
Voorzitter  
Zilverlindedreef 2 bus 1  
2950 Kapellen

**De Vos-Cox Sabine**  
Penningmeester  
Oosthoevestraat 106  
2950 Kapellen

**Michielsens Inge**  
Secretaris  
Alfred Oststraat 1  
2070 Zwijndrecht

**Frihem Paul**  
Ondervoorzitter  
Boomssesteenweg 171/4  
2610 Wilrijk

Samenstelling van het controleorgaan (commissaris)

- voor elk lid : naam, voornaam, beroep, woonplaats

**VAN APEREN FONS**  
Bedrijfsrevisoren  
Leopoldslei 175  
2930 BRASSCHAAT

## OpenVLD VERSLAGGEVING 2009

## 2. Samenvattende jaarrekening van elk component (in Euro)

*(volgende informatie wordt verstrekt per entiteit)***Vlaamse Liberalen en Democraten – fractie Provincieraad Antwerpen vzw**

<b>BALANS</b>	<b>2009</b>	<b>2008</b>
Vaste activa		
Vlottende activa	380.444,01	358.360,36
<b>Totaal van de activa</b>	<b>380.444,01</b>	<b>358.360,36</b>
Patrimonium	324.519,71	342.184,86
Voorzieningen en uitgestelde belastingen		
Schulden	5.924,30	16.175,50
<b>Totaal van de passiva</b>	<b>330.444,01</b>	<b>358.360,36</b>
<b>RESULTATENREKENING</b>	<b>2009</b>	<b>2008</b>
Opbrengsten uit de gewone werking	227.565,94	153.860,14
Kosten uit de gewone werking	(245.320,60)	(51.026,20)
<b>Resultaat uit de gewone werking voor financieel resultaat</b>	<b>(17.754,66)</b>	<b>102.833,94</b>
Financiële opbrengsten	204,29	462,40
Financiële kosten	(114,78)	(140,25)
<b>Resultaat uit de gewone werking voor belastingen</b>	<b>(17.665,15)</b>	<b>103.156,09</b>
Uitzonderlijke opbrengsten		
Uitzonderlijke kosten		
<b>Resultaat voor belastingen</b>	<b>(17.665,15)</b>	<b>103.156,09</b>
Belastingen		
<b>Resultaat van het boekjaar</b>	<b>(17.665,15)</b>	<b>103.156,09</b>

Aantal tewerkgestelde personen uitgedrukt in voltijdse equivalenten : 0,00

OpenVLD VERSLAGGEVING 2009

FINANCIEEL VERSLAG MET BETREKKING TOT DE POLITIEKE PARTIJ  
VLAAMSE LIBERALEN EN DEMOCRATEN EN HAAR COMPONENTEN

Overeenkomstig artikel 24 van de wet van 4 juli 1989 betreffende de beperking en de controle van de verkiezingsuitgaven, de financiering en de open boekhouding van de politieke partijen, is huidig verslag gericht aan de Minister van Financiën, aan de Voorzitters van de Kamer van Volksvertegenwoordigers en van de Senaat en aan de Controlecommissie. De lijst van de componenten, evenals de geconsolideerde jaarrekening werden vastgesteld door het bestuursorgaan van de **VZW LIBERA**.

**1. Identificatie van de partij en haar componenten**  
(volgende informatie wordt verstrekt per entiteit)

Benaming van de entiteit : **VLD-Fractie Provincieraad Vlaams-Brabant**  
Juridische vorm : **VZW**  
Plaats van de maatschappelijke zetel : **Kleinveld 23  
3080 Duisburg**  
Maatschappelijk doel: artikel van de statuten :

*“De vereniging heeft tot doel dienstverlenende, communicatieve en ondersteunende activiteiten te organiseren en te ontplooiën ten behoeve van de Vlaams-Brabantse VLD-provincieraadsfractie en haar leden, mede in de hoedanigheid van politieke vertegenwoordiging van de politieke fractie “Vlaamse Liberalen en Democraten (VLD)” in de provincie Vlaams-Brabant.*

*Zonder dat deze opsomming beperkend is, organiseert zij volgende activiteiten: verlenen van administratieve logistiek, verschaffen van info en documentatie, geven van voorlichting, studiewerk, realiseren en verspreiden van gedrukte en elektronische publicaties, klank- & beeldmateriaal en informatie, het verzorgen van communicatie met de burger, het organiseren en verzorgen van politieke propaganda-activiteiten.*

*De vereniging mag evenwel alle handelingen verrichten die rechtstreeks of onrechtstreeks met de verwezenlijking van haar doel te maken hebben. Deze activiteiten gebeuren met inachtneming van art. 22 van de wet van 4 juli 1989 met het oog op de consolidatie van de partijboekhouding en de naleving van de regels inzake partijfinanciering en van art. 1, LID1, 1° van de wet van 1 juli 1994 betreffende de beperking en de controle van de verkiezingsuitgaven en van alle later aangebrachte wijzigingen aan de vermelde wetten.*

*Voor zover nodig of nuttig voor het verwezenlijken van haar doel, mag deze vereniging alle rechtshandelingen stellen, onder meer leningen aangaan, personen aanwerven, roerende of onroerende goederen gebruiken, bezitten, huren, in eigendom, vruchtgebruik, erfpacht of in bewaring hebben en het patrimonium rationeel beheren.”*

Samenstelling van het beheersorgaan (raad van beheer, zaakvoerder of andere):

- voor elk lid : naam, voornaam, beroep, woonplaats

**Pijpen Jaak**  
Voorzitter  
Brusselsesteenweg 48  
1560 Hoeilaart

**Vander Elst Joël**  
Eerste ondervoorzitter  
Kleinveld 23  
3080 Duisburg

**Van Zyl Audrey**  
Tweede ondervoorzitter  
Ninoofssesteenweg 792  
1700 Schepdaal

**Verlinden Kristel**  
Penningmeester  
Dorpstraat 22  
3200 Gelrode

**De Ro Jo**  
Secretaris  
Hoogveld 11  
1800 Vilvoorde

## OpenVLD VERSLAGGEVING 2009

Samenstelling van het controleorgaan (commissaris)

- voor elk lid : naam, voornaam, beroep, woonplaats

**BB&B BEDRIJFSREVISOREN**

Residentie Edelweiss  
Half Maghael 11/1  
3020 Herent

OpenVLD VERSLAGGEVING 2009

2. Samenvattende jaarrekening van elk component (in Euro)

(volgende informatie wordt verstrekt per entiteit)

**Vlaamse Liberalen en Democraten – fractie Provincieraad Vlaams-Brabant vzw**

<b>BALANS</b>	<b>2009</b>	<b>2008</b>
Vaste activa	0,00	0,00
Viottende activa	244.322,14	145.930,46
<b>Totaal van de activa</b>	<b>244.322,14</b>	<b>145.930,46</b>
Patrimonium	182.919,15	136.413,37
Voorzieningen en uitgestelde belastingen		
Schulden	61.402,99	9.517,09
<b>Totaal van de passiva</b>	<b>244.322,14</b>	<b>145.930,46</b>
<b>RESULTATENREKENING</b>	<b>2009</b>	<b>2008</b>
Opbrengsten uit de gewone werking	240.254,22	157.556,00
Kosten uit de gewone werking	(196.278,86)	(77.024,50)
<b>Resultaat uit de gewone werking voor financieel resultaat</b>	<b>43.975,36</b>	<b>80.531,50</b>
Financiële opbrengsten	2.530,42	2.203,27
Financiële kosten	0,00	(28,15)
<b>Resultaat uit de gewone werking voor belastingen</b>	<b>46.505,78</b>	<b>82.706,62</b>
Uitzonderlijke opbrengsten		
Uitzonderlijke kosten		
<b>Resultaat voor belastingen</b>	<b>46.505,78</b>	<b>82.706,62</b>
Belastingen		
<b>Resultaat van het boekjaar</b>	<b>46.505,78</b>	<b>82.706,62</b>

Aantal tewerkgestelde personen uitgedrukt in voltijdse equivalenten : 0,00

## OpenVLD VERSLAGGEVING 2009

<b>FINANCIEEL VERSLAG MET BETREKKING TOT DE POLITIEKE PARTIJ VLAAMSE LIBERALEN EN DEMOCRATEN EN HAAR COMPONENTEN</b>
--

Overeenkomstig artikel 24 van de wet van 4 juli 1989 betreffende de beperking en de controle van de verkiezingsuitgaven, de financiering en de open boekhouding van de politieke partijen, is huidig verslag gericht aan de Minister van Financiën, aan de Voorzitters van de Kamer van Volksvertegenwoordigers en van de Senaat en aan de Controlecommissie. De lijst van de componenten, evenals de geconsolideerde jaarrekening werden vastgesteld door het bestuursorgaan van de **VZW LIBERA**.

### 1. Identificatie van de partij en haar componenten

(volgende informatie wordt verstrekt per entiteit)

Benaming van de entiteit : **VLD-Fractie Provincieraad Oost-Vlaanderen**

Juridische vorm : **VZW**

Plaats van de maatschappelijke zetel : **Brabantdam 51A  
9000 Gent**

Maatschappelijk doel: artikel van de statuten :

*“De vzw heeft tot doel dienstverlenende, communicatieve en ondersteunende activiteiten te organiseren en te ontplooiën ten behoeve van de Oost-Vlaamse VLD-provincieraadsfractie en haar leden, mede in de hoedanigheid van politieke vertegenwoordiging van de politieke fractie “Vlaamse Liberalen en Democraten (VLD)” in de provincie Oost-Vlaanderen.*

*Zonder dat deze opsomming beperkend is, organiseert zij volgende activiteiten: verlenen van administratieve logistiek, verschaffen van info en documentatie, geven van voorlichting, studiewerk, realiseren en verspreiden van gedrukte en elektronische publicaties, klank- & beeldmateriaal en informatie, het verzorgen van communicatie met de burger, het organiseren en verzorgen van politieke propaganda-activiteiten.*

*De vereniging mag evenwel alle handelingen verrichten die rechtstreeks of onrechtstreeks met de verwezenlijking van haar doel te maken hebben.”*

Samenstelling van het beheersorgaan (raad van beheer, zaakvoerder of andere):

- voor elk lid : naam, voornaam, beroep, woonplaats

**Beke Johan**  
Bestuurder  
Eeklostraat 23 bus 1  
9030 Mariakerke

**De Buck Marc**  
Bestuurder  
Paddenpoelhof 8  
9800 Petegem-aan de Leie

**Van Gaeveren Frans**  
Bestuurder  
Sintt-Anna 1B  
9220 Hamme

**Bruggeman Hilde**  
Bestuurder  
Ten Hove 40  
9255 Buggenhout

**Otte Dirk**  
Bestuurder  
Kruishoutemsesteenweg 199  
9750 Zingem

**Beeckman Paul**  
Bestuurder  
Beirstoppellos 23  
9230 Wetteren

Samenstelling van het controleorgaan (commissaris)

- voor elk lid : naam, voornaam, beroep, woonplaats

**FRANK VANDELANOTTE BVBA**  
Bedrijfsrevisor  
Bloemenhof 24  
8520 Kuurne

OpenVLD VERSLAGGEVING 2009

2. Samenvattende jaarrekening van elk component (in Euro)

(volgende informatie wordt verstrekt per entiteit)

**Vlaamse Liberalen en Democraten – fractie Provincieraad Oost-Vlaanderen vzw**

<b>BALANS</b>	<b>2009</b>	<b>2008</b>
Vaste activa	10.153,09	4.339,14
Vlottende activa	433.228,75	487.989,28
<b>Totaal van de activa</b>	<b>443.381,84</b>	<b>492.328,42</b>
Patrimonium	158.852,70	218.991,03
Voorzieningen en uitgestelde belastingen	267.722,50	251.395,00
Schulden	16.806,64	21.942,39
<b>Totaal van de passiva</b>	<b>443.381,84</b>	<b>492.328,42</b>
<b>RESULTATENREKENING</b>	<b>2009</b>	<b>2008</b>
Opbrengsten uit de gewone werking	256.603,92	260.909,21
Kosten uit de gewone werking	(328.803,58)	(249.734,22)
<b>Resultaat uit de gewone werking voor financieel resultaat</b>	<b>(72.199,66)</b>	<b>11.174,99</b>
Financiële opbrengsten	12.243,79	5.272,38
Financiële kosten	(182,46)	(88,35)
<b>Resultaat uit de gewone werking voor belastingen</b>	<b>(60.138,33)</b>	<b>16.359,02</b>
Uitzonderlijke opbrengsten		
Uitzonderlijke kosten		
<b>Resultaat voor belastingen</b>	<b>(60.138,33)</b>	<b>16.359,02</b>
Belastingen		
<b>Resultaat van het boekjaar</b>	<b>(60.138,33)</b>	<b>16.359,02</b>

Aantal tewerkgestelde personen uitgedrukt in voltijdse equivalenten : 0,00

## OpenVLD VERSLAGGEVING 2009

<b>FINANCIËEL VERSLAG MET BETREKKING TOT DE POLITIEKE PARTIJ VLAAMSE LIBERALEN EN DEMOCRATEN EN HAAR COMPONENTEN</b>
--

Overeenkomstig artikel 24 van de wet van 4 juli 1989 betreffende de beperking en de controle van de verkiezingsuitgaven, de financiering en de open boekhouding van de politieke partijen, is huidig verslag gericht aan de Minister van Financiën, aan de Voorzitters van de Kamer van Volksvertegenwoordigers en van de Senaat en aan de Controlecommissie. De lijst van de componenten, evenals de geconsolideerde jaarrekening werden vastgesteld door het bestuursorgaan van de **VZW LIBERA**.

**1. Identificatie van de partij en haar componenten**

*(volgende informatie wordt verstrekt per entiteit)*

Benaming van de entiteit : **VLD-Fractie Provincieraad West-Vlaanderen**

Juridische vorm : **VZW**

Plaats van de maatschappelijke zetel : **Iepersestraat 110  
8800 Roeselare**

Maatschappelijk doel: artikel van de statuten :

*“De vzw heeft tot doel dienstverlenende, communicatieve en ondersteunende activiteiten te organiseren en te ontplooiën ten behoeve van de West-Vlaamse VLD-provincieraadsfractie en haar leden, mede in de hoedanigheid van politieke vertegenwoordiging van de politieke fractie “Vlaamse Liberalen en Democraten (VLD)” in de provincie West-Vlaanderen.*

*Zonder dat deze opsomming beperkend is, organiseert zij volgende activiteiten: verlenen van administratieve logistiek, verschaffen van info en documentatie, geven van voorlichting, studiewerk, realiseren en verspreiden van gedrukte en elektronische publicaties, klank- & beeldmateriaal en informatie, het verzorgen van communicatie met de burger, het organiseren en verzorgen van politieke propaganda-activiteiten.*

*De vereniging mag evenwel alle handelingen verrichten die rechtstreeks of onrechtstreeks met de verwezenlijking van haar doel te maken hebben.”*

Samenstelling van het beheersorgaan (raad van beheer, zaakvoerder of andere):

- voor elk lid : naam, voornaam, beroep, woonplaats

**Vereecke Carl**  
Voorzitter  
Populierenlaan 14  
8520 Kuurne

**Dumarey Anthony**  
Secretaris  
Marktstraat 22/5  
8460 Oudenburg

**Castelein Charlotte**  
Penningmeester  
Theresialaan 17  
8670 Oostduinkerke

Samenstelling van het controleorgaan (commissaris)

- voor elk lid : naam, voornaam, beroep, woonplaats

**FRANK VANDELANOTTE BVBA**  
Bedrijfsrevisor  
Bloemenhof 24  
8520 Kuurne



OpenVLD VERSLAGGEVING 2009

2. Samenvattende jaarrekening van elk component (in Euro)

(volgende informatie wordt verstrekt per entiteit)

**Vlaamse Liberalen en Democraten – fractie Provincieraad West-Vlaanderen vzw**

<b>BALANS</b>	<b>2009</b>	<b>2008</b>
Vaste activa	0,00	0,00
Vlottende activa	181.378,83	215.790,58
<b>Totaal van de activa</b>	<b>181.378,83</b>	<b>215.790,58</b>
Patrimonium	134.458,63	180.290,58
Voorzieningen en uitgestelde belastingen		
Schulden	46.920,20	35.500,00
<b>Totaal van de passiva</b>	<b>181.378,83</b>	<b>215.790,58</b>
<b>RESULTATENREKENING</b>	<b>2009</b>	<b>2008</b>
Opbrengsten uit de gewone werking	139.242,96	139.242,96
Kosten uit de gewone werking	(185.064,90)	(81.586,25)
<b>Resultaat uit de gewone werking voor financieel resultaat</b>	<b>(45.821,94)</b>	<b>57.656,71</b>
Financiële opbrengsten	0,00	156,02
Financiële kosten	(10,01)	(154,42)
<b>Resultaat uit de gewone werking voor belastingen</b>	<b>(45.831,95)</b>	<b>57.658,31</b>
Uitzonderlijke opbrengsten		
Uitzonderlijke kosten		
<b>Resultaat voor belastingen</b>	<b>(45.831,95)</b>	<b>57.658,31</b>
Belastingen		
<b>Resultaat van het boekjaar</b>	<b>(45.831,95)</b>	<b>57.658,31</b>

Aantal tewerkgestelde personen uitgedrukt in voltijdse equivalenten : 0,00

## OpenVLD VERSLAGGEVING 2009

<b>FINANCIEEL VERSLAG MET BETREKKING TOT DE POLITIEKE PARTIJ VLAAMSE LIBERALEN EN DEMOCRATEN EN HAAR COMPONENTEN</b>
--

Overeenkomstig artikel 24 van de wet van 4 juli 1989 betreffende de beperking en de controle van de verkiezingsuitgaven, de financiering en de open boekhouding van de politieke partijen, is huidig verslag gericht aan de Minister van Financiën, aan de Voorzitters van de Kamer van Volksvertegenwoordigers en van de Senaat en aan de Controlecommissie. De lijst van de componenten, evenals de geconsolideerde jaarrekening werden vastgesteld door het bestuursorgaan van de **VZW LIBERA**.

**7. Identificatie van de partij en haar componenten**  
(volgende informatie wordt verstrekt per entiteit)

Benaming van de entiteit : **VLD-Fractie Provincieraad Limburg**

Juridische vorm : **VZW**

Plaats van de maatschappelijke zetel : **Geraetsstraat 18, bus 1  
3500 Hasselt**

Maatschappelijk doel: artikel van de statuten :

*"De vzw heeft tot doel dienstverlenende, communicatieve en ondersteunende activiteiten te organiseren en te ontplooiën ten behoeve van de Limburgse VLD-provincieraadsfractie en haar leden, mede in de hoedanigheid van politieke vertegenwoordiging van de politieke fractie "Vlaamse Liberalen en Democraten (VLD)" in de provincie Limburg.*

*Zonder dat deze opsomming beperkend is, organiseert zij volgende activiteiten: verlenen van administratieve logistiek, verschaffen van info en documentatie, geven van voorlichting, studiewerk, realiseren en verspreiden van gedrukte en elektronische publicaties, klank- & beeldmateriaal en informatie, het verzorgen van communicatie met de burger, het organiseren en verzorgen van politieke propaganda-activiteiten.*

*De vereniging mag evenwel alle handelingen verrichten die rechtstreeks of onrechtstreeks met de verwezenlijking van haar doel te maken hebben."*

Samenstelling van het beheersorgaan (raad van beheer, zaakvoerder of andere):

- voor elk lid : naam, voornaam, beroep, woonplaats

**Van Baelen Gilbert**  
Voorzitter  
Hazenstraat 12  
3910 Neerpelt

**Gielen Didier**  
Penningmeester  
Daniëlsstraat 12  
3500 Hasselt

Samenstelling van het controleorgaan (commissaris)

- voor elk lid : naam, voornaam, beroep, woonplaats

**VAN HAVERMAET**  
Bedrijfsrevisoren  
Gouverneur Roppesingel 83  
3501 Hasselt

OpenVLD VERSLAGGEVING 2009

8. Samenvattende jaarrekening van elk component (in Euro)

(volgende informatie wordt verstrekt per entiteit)

**Vlaamse Liberalen en Democraten – fractie Provincieraad Limburg vzw**

<b>BALANS</b>	<b>2009</b>	<b>2008</b>
Vaste activa	1.692,50	0,00
Vlottende activa	237.281,05	304.726,53
<b>Totaal van de activa</b>	<b>238.973,55</b>	<b>304.726,53</b>
Patrimonium	181.069,02	218.100,16
Voorzieningen en uitgestelde belastingen	50.000,00	75.000,00
Schulden	7.904,53	11.626,37
<b>Totaal van de passiva</b>	<b>238.973,55</b>	<b>304.726,53</b>
<b>RESULTATENREKENING</b>		
	<b>2009</b>	<b>2008</b>
Opbrengsten uit de gewone werking	158.550,49	162.892,94
Kosten uit de gewone werking	(198.065,41)	(141.567,84)
<b>Resultaat uit de gewone werking voor financieel resultaat</b>	<b>(39.514,92)</b>	<b>21.325,10</b>
Financiële opbrengsten	2.660,79	2.487,54
Financiële kosten	(162,01)	(80,87)
<b>Resultaat uit de gewone werking voor belastingen</b>	<b>(37.016,14)</b>	<b>23.731,77</b>
Uitzonderlijke opbrengsten	0,00	0,00
Uitzonderlijke kosten	(15,00)	0,00
<b>Resultaat voor belastingen</b>	<b>(37.031,14)</b>	<b>23.731,77</b>
Belastingen		
<b>Resultaat van het boekjaar</b>	<b>(37.031,14)</b>	<b>23.731,77</b>

Aantal tewerkgestelde personen uitgedrukt in voltijdse equivalenten : 0,00

## OpenVLD VERSLAGGEVING 2009

<b>FINANCIEEL VERSLAG MET BETREKKING TOT DE POLITIEKE PARTIJ VLAAMSE LIBERALEN EN DEMOCRATEN EN HAAR COMPONENTEN</b>
--

Overeenkomstig artikel 24 van de wet van 4 juli 1989 betreffende de beperking en de controle van de verkiezingsuitgaven, de financiering en de open boekhouding van de politieke partijen, is huidig verslag gericht aan de Minister van Financiën, aan de Voorzitters van de Kamer van Volksvertegenwoordigers en van de Senaat en aan de Controlecommissie. De lijst van de componenten, evenals de geconsolideerde jaarrekening werden vastgesteld door het bestuursorgaan van de **VZW LIBERA**.

**1. Identificatie van de partij en haar componenten**

(volgende informatie wordt verstrekt per entiteit)

Benaming van de entiteit : **Vlaams Liberaal Democratisch Centrum**

Juridische vorm : **V.Z.W.**

Plaats van de maatschappelijke zetel : **De Dantelaan 6  
8420 De Haan**

Maatschappelijk doel: artikel van de statuten :

**“De vereniging heeft tot doel speciaal, economisch, cultureel en politiek onderzoek.”**

Samenstelling van het beheersorgaan (raad van beheer, zaakvoerder of andere):

- voor elk lid : naam, voornaam, beroep, woonplaats

**Lagrou Joris**

Beheerder  
Ijzerlaan 40  
8600 Diksmuide

**Ramoudt Didier**

Parlementair  
Oudstationstraat 6  
8400 Stene

**Demeulenaere Julien**

Parlementair  
Westkerksestraat 142  
8460 Oudenburg

**Denorme Jacques**

Secretaris  
Mijterlaan 6  
8400 Oostende

**Lahaye Martial**

Parlementair  
Diksmuidseweg 42  
8900 Ieper

**Vanthournout Nadine**

Penningmeester  
Elisabethlaan 312  
8400 Oostende

Samenstelling van het controleorgaan (commissaris)

- voor elk lid : naam, voornaam, beroep, woonplaats

**FRANK VANDELANOTTE BVBA**

Bedrijfsrevisor  
Bloemenhof 24  
8520 KUURNE

OpenVLD VERSLAGGEVING 2009

2. Samenvattende jaarrekening van elk component (in Euro)

(volgende informatie wordt verstrekt per entiteit)

**Vlaams Liberaal Democratisch Centrum v.z.w.**

<b>BALANS</b>	<b>2009</b>	<b>2008</b>
Vaste activa	0,00	0,00
Vlottende activa	14.575,97	14.741,74
<b>Totaal van de activa</b>	<b>14.575,97</b>	<b>14.741,74</b>
Patrimonium	14.477,41	14.739,06
Voorzieningen en uitgestelde belastingen		
Schulden	98,56	2,68
<b>Totaal van de passiva</b>	<b>14.575,97</b>	<b>14.741,74</b>
<b>RESULTATENREKENING</b>	<b>2009</b>	<b>2008</b>
Opbrengsten uit de gewone werking	0,00	0,00
Kosten uit de gewone werking	(78,65)	(73,81)
<b>Resultaat uit de gewone werking voor financieel resultaat</b>	<b>(78,65)</b>	<b>(73,81)</b>
Financiële opbrengsten	10,26	10,57
Financiële kosten	(193,26)	(97,53)
<b>Resultaat uit de gewone werking voor belastingen</b>	<b>(261,65)</b>	<b>(160,77)</b>
Uitzonderlijke opbrengsten		
Uitzonderlijke kosten		
<b>Resultaat voor belastingen</b>	<b>(261,65)</b>	<b>(160,77)</b>
Belastingen		
<b>Resultaat van het boekjaar</b>	<b>(261,65)</b>	<b>(160,77)</b>

Aantal tewerkgestelde personen uitgedrukt in voltijdse equivalenten : **0,00**



GECONSOLIDEERDE JAARREKENING PER 31.12.2009





OpenVLD VERSLAGGEVING 2009

GECONSOLIDEERDE STAAT (in euro)

1. BALANS

ACTIVA

VASTE ACTIVA

II. IMMATERIELE VASTE ACTIVA (TOELICHTING II)

III. MATERIELE VASTE ACTIVA (TOELICHTING III)

- A. Terreinen en gebouwen
- B. Installaties, machines en uitrusting
- C. Meubilair en rollend materieel
- D. Leasing en soortgelijke rechten
- E. Overige materiële vaste activa
- F. Activa in aanbouw en vooruitbetalingen

IV. FINANCIËLE VASTE ACTIVA (TOELICHTING IV)

- C. Vorderingen en borgtochten

VLOTTENDE ACTIVA

VII. VORDERINGEN OP TEN HOOGSTE EEN JAAR

- A. Vorderingen uit gewone werking
- B. Overige vorderingen

VIII. GELDBELEGGINGEN

IX. LIQUIDE MIDDELEN

X. OVERLOPENDE REKENINGEN

TOTAAL DER ACTIVA

	2009	2008
	<b>1.207.633,82</b>	<b>1.286.039,42</b>
	0,00	0,00
	<b>1.204.252,08</b>	<b>1.285.507,68</b>
A. Terreinen en gebouwen	1.161.556,42	1.254.733,63
B. Installaties, machines en uitrusting	4.989,05	9.943,21
C. Meubilair en rollend materieel	37.706,61	20.830,84
D. Leasing en soortgelijke rechten	0,00	0,00
E. Overige materiële vaste activa	0,00	0,00
F. Activa in aanbouw en vooruitbetalingen	-	-
	<b>3.381,74</b>	<b>531,74</b>
C. Vorderingen en borgtochten	3.381,74	531,74
	<b>13.668.948,51</b>	<b>15.170.308,47</b>
	<b>207.267,68</b>	<b>72.347,45</b>
A. Vorderingen uit gewone werking	37.545,03	60.560,58
B. Overige vorderingen	169.722,65	11.786,87
	<b>5.383.740,50</b>	<b>6.633.048,58</b>
	<b>7.995.160,14</b>	<b>8.353.901,46</b>
	<b>82.780,19</b>	<b>111.010,98</b>
	<b>14.876.582,33</b>	<b>16.456.347,89</b>

## OpenVLD VERSLAGGEVING 2009

## PASSIVA

	2009	2008
<b>EIGEN VERMOGEN</b>	<b>9.539.116,29</b>	<b>9.586.644,87</b>
<b>I. MAATSCHAPPELIJK FONDS EN RESERVES</b>	<b>6.197,34</b>	<b>6.197,34</b>
<b>II. HERWAARDERINGSMEERWAARDEN</b>	<b>1.161.258,68</b>	<b>1.161.258,68</b>
<b>III. OVERGEDRAGEN RESULTAAT :</b>	<b>8.371.660,27</b>	<b>8.419.188,85</b>
overgedragen overschot	(+)	8.419.188,85
overgedragen tekort	(-)	
<b>IV. KAPITAALSUBSIDIES</b>	-	-
<b>VOORZIENINGEN EN UITGESTELDE BELASTINGEN</b>	<b>4.052.459,15</b>	<b>5.811.131,65</b>
<b>VOORZIENINGEN VOOR RISICO'S EN KOSTEN</b>		
<b>V.A. (TOELICHTING V)</b>	<b>4.052.459,15</b>	<b>5.811.131,65</b>
A. Voorzieningen voor verkiezingspropaganda	3.280.569,65	5.034.736,65
Voorzieningen voor pensioenen en soortgelijke		
B. verplichtingen		
C. Voorzieningen voor grote herstellings- en onderhoudswerken		
D. Voorzieningen voor overige risico's en kosten	771.889,50	776.395,00
<b>V.B. UITGESTELDE BELASTINGEN</b>		
<b>SCHULDEN</b>	<b>1.285.006,89</b>	<b>1.058.571,37</b>
<b>VI. SCHULDEN OP MEER DAN EEN JAAR</b>	<b>150.000,56</b>	<b>202.823,90</b>
A. Financiële schulden	150.000,56	202.823,90
1. Kredietinstellingen	150.000,56	200.000,48
2. Leasingschulden en soortgelijke	0,00	2.823,42
3. Overige leningen		
B. Schulden uit gewone werking		
C. Overige schulden		
<b>VII. SCHULDEN OP TEN HOOGSTE EEN JAAR</b>	<b>1.028.159,33</b>	<b>812.919,01</b>
A. Schulden op meer dan één jaar die binnen het jaar vervallen	52.823,24	136.842,64
1. Kredietinstellingen -1j.	49.999,82	131.484,17
2. Leasingschulden	2.823,42	5.358,47
B. Financiële schulden	0,00	0,00
1. Kredietinstellingen		
2. Overige schulden		
C. Schulden uit gewone werking	679.936,88	425.373,96
D. Schulden met betrekking tot belastingen, bezoldigingen en sociale lasten	193.691,47	164.587,49
1. Belastingen		
2. Bezoldigingen en sociale lasten	193.691,47	164.587,49
E. Overige schulden	101.707,74	86.114,92
<b>VIII. OVERLOPENDE REKENINGEN</b>	<b>106.847,00</b>	<b>42.828,46</b>
<b>TOTAAL DER PASSIVA</b>	<b>14.876.582,33</b>	<b>16.456.347,89</b>

OpenVLD VERSLAGGEVING 2009

2. RESULTATENREKENING

I. OPBRENGSTEN UIT DE GEWONE WERKING

- A. Belgische overheidsbijdragen (toelichting VI)
- B. Andere bijdragen
  - 1. Niet geconsolideerde verbonden entiteiten
  - 2. Mandatarissen
  - 3. Andere (toelichting VII)
- C. Lidgelden (toelichting VIII)
- D. Opbrengsten uit het onroerend vermogen
- E. Opbrengsten van manifestaties, publicaties en reclame
- F. Giften, schenkingen of legaten van natuurlijke personen
- G. Diverse opbrengsten (toelichting IX)

II. KOSTEN VOOR DE GEWONE WERKING

- A I. Voorraden en werken in uitvoering
  - 1. Inkopen
  - 2. Wijziging in de voorraad en bestellingen in uitvoering
- A II. Dotaties
  - 1. Niet geconsolideerde verbonden entiteiten
  - 2. Mandatarissen
  - 3. Andere (toelichting X)
- B. Diensten en diverse goederen
  - 1. Huisvestingskosten
  - 2. Administratie en beheer
  - 3. Publicaties
  - 4. Reclame, propaganda en vergaderingen, inbegrepen de verkiezingskosten (toelichting XI)
  - 5. Diverse kosten
- C. Personeelskosten (toelichting XII)
- D. Afschrijvingen en waardeverminderingen op oprichtingskosten, immateriële en materiële vaste activa
- E. Waardeverminderingen op voorraden en vorderingen uit de gewone werking
- F. Voorzieningen voor risico's en kosten (toevoegingen +, bestedingen -, terugnemingen -)
- G. Andere kosten voor de gewone werking
- H. Geactiveerde kosten (toelichtingen I, II en XI)

III. RESULTAAT UIT DE GEWONE WERKING  
VÓÓR FINANCIËEL RESULTAAT

	2009	2008
<b>I. OPBRENGSTEN UIT DE GEWONE WERKING</b>	<b>7.811.526,44</b>	<b>7.726.672,40</b>
A. Belgische overheidsbijdragen (toelichting VI)	7.108.167,23	7.167.174,03
B. Andere bijdragen	104.431,43	149.554,81
1. Niet geconsolideerde verbonden entiteiten	15.442,87	24.868,05
2. Mandatarissen	88.988,56	124.686,76
3. Andere (toelichting VII)		
C. Lidgelden (toelichting VIII)	80.974,56	47.526,83
D. Opbrengsten uit het onroerend vermogen		
E. Opbrengsten van manifestaties, publicaties en reclame	369.578,66	191.802,74
F. Giften, schenkingen of legaten van natuurlijke personen		
G. Diverse opbrengsten (toelichting IX)	148.374,56	170.613,99
<b>II. KOSTEN VOOR DE GEWONE WERKING</b>	<b>7.987.193,11</b>	<b>6.630.437,14</b>
A I. Voorraden en werken in uitvoering		
1. Inkopen		
2. Wijziging in de voorraad en bestellingen in uitvoering		
A II. Dotaties	267.959,68	82.902,95
1. Niet geconsolideerde verbonden entiteiten	267.959,68	82.902,95
2. Mandatarissen		
3. Andere (toelichting X)		
B. Diensten en diverse goederen	7.303.361,36	3.785.737,63
1. Huisvestingskosten	235.388,39	194.127,36
2. Administratie en beheer	1.591.734,50	1.498.579,82
3. Publicaties	1.202.514,10	904.319,24
4. Reclame, propaganda en vergaderingen, inbegrepen de verkiezingskosten (toelichting XI)	3.429.384,56	274.775,02
5. Diverse kosten	844.339,81	913.936,19
C. Personeelskosten (toelichting XII)	2.018.914,24	1.466.460,42
D. Afschrijvingen en waardeverminderingen op oprichtingskosten, immateriële en materiële vaste activa	119.603,64	122.052,34
E. Waardeverminderingen op voorraden en vorderingen uit de gewone werking	3.799,63	
F. Voorzieningen voor risico's en kosten (toevoegingen +, bestedingen -, terugnemingen -)	(1.758.672,50)	1.139.833,28
G. Andere kosten voor de gewone werking	32.227,06	33.450,52
H. Geactiveerde kosten (toelichtingen I, II en XI)	(-)	
<b>III. RESULTAAT UIT DE GEWONE WERKING VÓÓR FINANCIËEL RESULTAAT</b>	<b>(175.666,67)</b>	<b>1.096.235,26</b>

## OpenVLD VERSLAGGEVING 2009

## RESULTATENREKENING (vervolg)

	2009	2008
<b>IV. FINANCIËLE OPBRENGSTEN</b>	<b>169.633,90</b>	<b>236.357,93</b>
A. Opbrengsten uit financiële vaste activa		
B. Opbrengsten uit vlottende activa	169.582,87	235.617,69
C. Overige financiële opbrengsten	51,03	740,24
<b>V. FINANCIËLE KOSTEN</b>	<b>16.132,89</b>	<b>51.626,76</b>
A. Kosten van schulden	11.445,59	17.918,83
B. Waardeverminderingen op vlottende activa andere dan bedoeld onder II E	0,00	29.443,51
C. Overige financiële kosten	4.687,30	4.264,42
<b>VI. RESULTAAT UIT DE GEWONE WERKING NA FINANCIËEL RESULTAAT</b>	<b>(22.165,66)</b>	<b>1.280.966,43</b>
<b>VII. UITZONDERLIJKE OPBRENGSTEN (toelichting XIII)</b>	<b>46.169,53</b>	<b>-</b>
<b>VIII. UITZONDERLIJKE KOSTEN (toelichting XIV)</b>	<b>71.532,45</b>	<b>3.165,18</b>
<b>IX. BELASTINGEN OP HET RESULTAAT (+) (-)</b>	<b>-</b>	<b>-</b>
<b>X. RESULTAAT VAN HET BOEKJAAR</b>	<b>(47.528,58)</b>	<b>1.277.801,25</b>
A. Overschot van het boekjaar	(+)	1.277.801,25
B. Tekort van het boekjaar	(-)	(47.528,58)

OpenVLD VERSLAGGEVING 2009

EVOLUTIE VAN HET GECONSOLIDEERD PATRIMONIUM

	Per einde vorig boekj.	Toevoeging	Terug- Nemingen	Per einde boekj.
A. Maatschappelijk fonds en reserves	6.197,34			6.197,34
B. Herwaarderingsmeerwaarden	1.161.258,68			1.161.258,68
C. Overgedragen resultaat	8.419.188,85	0,00	47.528,58	8.371.660,27
1. Overgedragen overschot	(+) 8.419.188,85	0,00	47.528,58	8.371.660,27
2. Overgedragen tekort	(-)			
<b>Geconsolideerd patrimonium</b>	<b>9.586.644,87</b>	<b>0,00</b>	<b>47.528,58</b>	<b>9.539.116,29</b>

## OpenVLD VERSLAGGEVING 2009

## 3. TOELICHTING

## I. STAAT VAN DE OPRICHTINGSKOSTEN

a) Nettoboekwaarde per einde van  
het boekjaar

b) Mutaties tijdens het boekjaar  
- Kosten van het boekjaar  
- Afschrijvingen  
- Andere

c) Netto boekwaarde per einde van  
het boekjaar (a-b)

	Oprichtings- Kosten	Herstructu- reringskost.	Totaal
	-	-	-
	-	-	-
(-)	-	-	-
(+) (-)	-	-	-
	-	-	-

OpenVLD VERSLAGGEVING 2009

II. STAAT VAN DE IMMATERIELE VASTE ACTIVA

	Geactiveerde kosten voor verkiezings- Propaganda	Andere immateriële vaste activa	Totaal
a) Aanschaffingswaarde			
Per einde van het vorige boekjaar	158.140,60	111.434,34	269.574,94
Mutaties tijdens het boekjaar			
- Aanschaffingen met inbegrip van de geproduceerde vaste activa en andere activeringen	-	-	-
- Overdrachten en buitengebruikstellingen	(-) -	-	-
- Overboekingen van een post naar een andere	(+) -	-	-
Per einde van het boekjaar	158.140,60	111.434,34	269.574,94
c) Afschrijvingen en waardeverminderingen			
Per einde van het vorige boekjaar	158.140,60	111.434,34	269.574,94
Mutaties tijdens het boekjaar			
- Geboekt	-	-	-
- Teruggenomen want overtollig	(-) -	-	-
- Verworven van derden	-	-	-
- Afgeboekt na overdrachten en buitengebruikstellingen	(-) -	-	-
- Overgeboekt van een post naar een andere	(+) (-) -	-	-
Per einde van het boekjaar	158.140,60	111.434,34	269.574,94
d) Netto boekwaarde per einde van het boekjaar (a-c)	0,00	0,00	0,00

## OpenVLD VERSLAGGEVING 2009

## III. STAAT VAN DE MATERIELE VASTE ACTIVA

## (Eerste deel)

## a) Aanschaffingswaarde

Per einde van het vorige boekjaar

Mutaties tijdens het boekjaar

- Aanschaffingen, met inbegrip van de geproduceerde vaste activa
- Overdrachten en buitengebruikstellingen
- Overboekingen van een post naar een andere

(+) (-)

Per einde van het boekjaar

	Terreinen en Gebouwen	Installaties Machines en Uitrusting	Meubilair en Rollend Materieel
Per einde van het vorige boekjaar	1.252.637,22	385.191,55	341.720,78
Mutaties tijdens het boekjaar			
- Aanschaffingen, met inbegrip van de geproduceerde vaste activa	-	3.675,74	34.672,30
- Overdrachten en buitengebruikstellingen	(-)	(23.857,43)	(1.250,00)
- Overboekingen van een post naar een andere	(+) (-)	-	-
Per einde van het boekjaar	1.252.637,22	365.009,86	375.143,08

## b) Meerwaarden

Per einde van het vorige boekjaar

Mutaties tijdens het boekjaar

- Geboekt
- Verworven van derden
- Afgeboekt
- Overgeboekt van een post naar een andere

(-)

(+) (-)

Per einde van het boekjaar

	Terreinen en Gebouwen	Installaties Machines en Uitrusting	Meubilair en Rollend Materieel
Per einde van het vorige boekjaar	1.161.258,68	-	-
Mutaties tijdens het boekjaar			
- Geboekt	-	-	-
- Verworven van derden	-	-	-
- Afgeboekt	(-)	-	-
- Overgeboekt van een post naar een andere	(+) (-)	-	-
Per einde van het boekjaar	1.161.258,68	-	-

## c) Afschrijvingen en waardeverminderingen

Per einde van het vorige boekjaar

Mutaties tijdens het boekjaar

- Geboekt
- Teruggenomen want overtollig
- Verworven van derden
- Afgeboekt na overdracht en buitengebruikstelling
- Overgeboekt van een post naar een andere

(-)

(-)

(+) (-)

Per einde van het boekjaar

	Terreinen en Gebouwen	Installaties Machines en Uitrusting	Meubilair en Rollend Materieel
Per einde van het vorige boekjaar	1.159.162,27	375.248,34	320.889,94
Mutaties tijdens het boekjaar			
- Geboekt	93.177,21	8.629,90	17.796,53
- Teruggenomen want overtollig	(-)		
- Verworven van derden			
- Afgeboekt na overdracht en buitengebruikstelling	(-)	(23.857,43)	(1.250,00)
- Overgeboekt van een post naar een andere	(+) (-)		
Per einde van het boekjaar	1.252.339,48	360.020,81	337.436,47

## d) Nettoboekwaarde per einde boekjaar (a+b-c)

	1.161.556,42	4.989,05	37.706,61
--	--------------	----------	-----------



OpenVLD VERSLAGGEVING 2009

III. STAAT VAN DE MATERIELE VASTE ACTIVA

(Tweede deel)

	Leasing en Soortelijke Rechten	Overige materiële vaste activa	Activa in aan- bouw en vooruit- betalingen
a) Aanschaffingswaarde			
Per einde van het vorig boekjaar	47.551,98	-	-
Mutaties tijdens het boekjaar			
- Aanschaffingen met inbegrip van de geproduceerde vaste activa	-	-	-
- Overdrachten en buitengebruikstellingen	(-)	-	-
- Overboekingen van een post naar een andere	(+)(-)	-	-
Per einde van het boekjaar	47.551,98	0,00	0,00
b) Meerwaarden			
Per einde van het vorige boekjaar	-	-	-
Mutaties tijdens het boekjaar			
- Geboekt	-	-	-
- Verworven van derden	-	-	-
- Afgeboekt	(-)	-	-
- Overgeboekt van een post naar een andere	(+)(-)	-	-
Per einde van het boekjaar	-	-	-
c) Afschrijvingen en waardeverminderingen			
Per einde van het vorige boekjaar	47.551,98	-	-
Mutaties tijdens het boekjaar			
- Geboekt	-	-	-
- Teruggenomen want overtollig	(-)	-	-
- Verworven van derden	-	-	-
- Afgeboekt na overdracht en buiten- gebruikstellingen	(-)	-	-
- Overgeboekt van een post naar een andere	(+)(-)	-	-
Per einde van het boekjaar	47.551,98	0,00	0,00
d) <b>Nettoboekwaarde per einde van het boekjaar (a+b-c)</b>	<b>0,00</b>	<b>0,00</b>	<b>0,00</b>
waarvan:			
- Terreinen en gebouwen			
- Installaties, machines en uitrusting			
- Meubilair en rollend materieel	-		

## OpenVLD VERSLAGGEVING 2009

## IV. STAAT VAN DE FINANCIËLE VASTE ACTIVA

(Eerste deel)		Financiële Vaste activa
<b>1. Deelnemingen en aandelen</b>		
a) Aanschaffingswaarde		0,00
Per einde van het vorige boekjaar		-
Mutaties tijdens het boekjaar		
- Aanschaffingen		-
- Overdrachten en buitengebruikstellingen	(-)	-
- Overboekingen van een post naar een andere	(+) (-)	-
Per einde van het boekjaar		0,00
b) Meerwaarden		
Per einde van het vorige boekjaar		-
Mutaties tijdens het boekjaar		
- Geboekt		-
- Verworven van derden		-
- Afgeboekt	(-)	-
- Overgeboekt van een post naar een andere	(+) (-)	-
Per einde van het boekjaar		
c) Waardeverminderingen		
Per einde van het vorige boekjaar		0,00
Mutaties tijdens het boekjaar		
- Geboekt		-
- Teruggenomen want overtollig	(-)	-
- Verworven van derden		-
- Afgeboekt na overdrachten en buitengebruikstellingen	(-)	-
- Overgeboekt van een post naar een andere	(+) (-)	-
Per einde van het boekjaar		0,00
d) Niet-opgevraagde bedragen		
Per einde van het vorige boekjaar		-
Mutaties tijdens het boekjaar	(+) (-)	-
Per einde van het boekjaar		-
<b>Netto boekwaarde per einde van het boekjaar (a+b-c-d)</b>		<b>0,00</b>

OpenVLD VERSLAGGEVING 2009

IV. STAAT VAN DE FINANCIËLE VASTE ACTIVA

(Tweede deel)	<b>Financiële vaste activa</b>
<b>2. Vorderingen</b>	
Nettoboekwaarde per einde van het vorige boekjaar	<b>531,74</b>
Mutaties tijdens het boekjaar:	
- Toevoegingen	2.850,00
- Terugbetalingen	(-)
- Geboekte Waardeverminderingen	(-)
- Teruggenomen waardeverminderingen	(+)
- Wisselkoersverschillen	(+)
- Overige	(-)
<b>Nettoboekwaarde per einde van het boekjaar</b>	<b>3.381,74</b>
Gecumuleerde waardeverminderingen op vorderingen per einde boekjaar	-

## OpenVLD VERSLAGGEVING 2009

V. EVOLUTIE VAN DE VOORZIENINGEN VOOR RISICO'S EN KOSTEN  
(RUBRIEK V.A. VAN HET PASSIEF)

	Voorzieningen Verkiezings- propaganda	Pensioenen en soort- Gelijke Verplichtingen	Voorzieningen grote herstellings- en onder- houdswerken
Per einde van het vorige boekjaar	5.034.736,65	0,00	0,00
Mutaties van het boekjaar	(1.754.167,00)	0,00	0,00
- Toevoeging (+)	195.833,00		
- Terugnemingen (-)	(1.950.000,00)		
Per einde van het boekjaar	3.280.569,65	0,00	0,00

	Andere Voorzieningen	Totaal
Per einde van het vorige boekjaar	776.395,00	5.811.131,65
Mutaties van het boekjaar	(4.505,50)	(1.758.672,50)
- Toevoeging (+)	494,50	196.327,50
- Terugnemingen (-)	(5.000,00)	(1.955.000,00)
Per einde van het boekjaar	771.889,50	4.052.459,15

OpenVLD VERSLAGGEVING 2009

VI. BELGISCHE OVERHEIDSBIJDRAGEN: DETAIL (RUBRIEK IA RESULTATENREKENING)

(Eerste deel)

- A. Bijdragen van :  
Kamer van Volksvertegenwoordigers  
Senaat  
Gemeenschapsraden (Vlaamse Raad)  
Gewestraden (Brussels Hoofdstedelijk Gewest)  
Sub-totaal

- B. Subsidies  
Federale Overheid  
Gemeenschappen  
Gewesten  
Provincies  
Gemeenten  
Sub-totaal

- C. Overige subsidies

**TOTAAL :**

	Nationale Werkings- entiteit	Studie- Dienst	Weten- schappelijke- instellingen
	1.217.612,76	-	-
	1.264.327,08	-	-
	1.339.339,74	-	-
	-	-	-
	3.821.279,58	-	-
	-	-	-
	-	20.789,40	-
	-	-	-
	-	-	-
	-	-	-
	-	20.789,40	-
	-	-	-
	-	-	-
	3.821.279,58	20.789,40	-

(Tweede deel)

- A. Bijdragen van :  
Kamer van Volksvertegenwoordigers  
Senaat  
Gemeenschapsraden (Vlaamse Raad)  
Gewestraden (Brussels Hoofdstedelijk  
Gewest)  
Sub-totaal

- B. Subsidies  
Federale Overheid  
Gemeenschappen  
Gewesten  
Provincies  
Gemeenten  
Sub-totaal

- C. Overige subsidies

**TOTAAL :**

	Politieke vormings- instelling	Politieke omroep- Vereniging	Instelling Art. 22
	-	-	-
	-	-	-
	-	-	-
	-	-	-
	0,00	0,00	0,00
	-	-	-
	-	-	-
	-	-	-
	-	-	-
	0,00	0,00	0,00
	-	-	-
	0,00	0,00	0,00

## OpenVLD VERSLAGGEVING 2009

## VI. BELGISCHE OVERHEIDSBIJDRAGEN: DETAIL (RUBRIEK IA RESULTATENREKENING)

(Derde deel)

## A. Bijdragen van :

Kamer van Volksvertegenwoordigers  
 Senaat  
 Gemeenschapsraden (Vlaamse Raad)  
 Gewestraden (Brussels Hoofdstedelijk  
 Gewest)  
 Sub-totaal

## B. Subsidies

Federale Overheid  
 Gemeenschappen  
 Gewesten  
 Provincies  
 Gemeenten  
 Sub-totaal

## C. Overige subsidies

**TOTAAL :**

	Arondisse- menten (kieskringen)	Politieke Fracties	Totaal
	-	909.992,88	2.127.605,64
	-	764.775,84	2.029.102,92
	-	642.891,45	1.982.231,19
	-	92.485,40	92.485,40
	-	2.410.145,57	6.231.425,15
	-	-	0,00
	-	-	20.789,40
	-	-	0,00
	-	855.952,68	855.952,68
	-	-	0,00
	-	855.952,68	876.742,08
	-	-	-
	-	3.266.098,25	7.108.167,23

OpenVLD VERSLAGGEVING 2009

**VII. ANDERE BIJDRAGEN (Rubriek I B.3. van de resultatenrekening)**

Uitsplitsing van deze rubriek indien het belangrijke bedragen betreft.

.....  
.....  
Totaal :

2009	2008
-	-
-	-
-	-

**VIII. LIDGELDEN (Rubriek I C van de resultatenrekening)**

1. Partijkaarten  
Lidgelden (a)  
Lidgelden afgestaan aan niet-geconsolideerde  
Partijgeledingen (b)

Saldo lidgelden van de in de consolidatiekring  
opgenomen partijgeledingen (a-b)

2. Andere lidgelden

Netto-totaal van de lidgelden (1+2)

2009	2008
80.974,56	47.526,83
80.974,56	47.526,83
-	-
<b>80.974,56</b>	<b>47.526,83</b>

**IX. DIVERSE OPBRENGSTEN (Rubriek I.G. van de resultatenrekening)**

Uitsplitsing van deze rubriek indien het belangrijke bedragen betreft.

Promotiemateriaal  
Diverse  
Recuperatie werkingskosten

**Totaal**

2009	2008
7.313,37	2.269,28
107.122,19	121.577,26
33.939,00	46.767,45
<b>148.374,56</b>	<b>170.613,99</b>

## OpenVLD VERSLAGGEVING 2009

**X. ANDERE DOTATIES (Rubriek II.A2.3. van de resultatenrekening)**

Uitsplitsing van deze rubriek indien het belangrijke bedragen betreft.

.....  
.....  
Totaal :

2009	2008
-	-
-	-
-	-

**XI. DOOR DE PARTIJ VERSTREKTE UITSPLITSING M.B.T. RECLAME, PROPAGANDA EN VERGADERINGEN, INBEGREPEN VERKIEZINGSKOSTEN**

Deze staat XI. is opgesteld door het bestuursorgaan van de Partij in zijn vergadering d.d. 19/04/2010

**XI.A. UITSPLITSINGEN VAN DE RUBRIEK II.B.4. VAN DE RESULTATENREKENING**

1.Publiciteitskost, propaganda  
2.Vergaderingen  
3.Verkiezingskosten (in de zin van de wet dd.4 juli 1989)(Detail hierna)

**Totaal van de rubriek**

2009	2008
411.088,41	107.653,22
710.661,25	167.121,80
2.307.634,90	0,00
<b>3.429.384,56</b>	<b>274.775,02</b>

**XI.B. DETAIL VAN DE VERKIEZINGSKOSTEN VOLGENS BESTEMMING (Toelichting XI.A.3)**

1. Verkiezingskosten van de partij en haar geconsolideerde entiteiten  
2. Verkiezingssteun overgemaakt aan niet-geconsolideerde verbonden entiteiten  
3. Verkiezingssteun overgemaakt aan mandatarissen

**Totaal van de verkiezingskosten**

2009	2008
2.206.548,71	0,00
0,00	0,00
101.086,19	0,00
<b>2.307.634,90</b>	<b>0,00</b>



OpenVLD VERSLAGGEVING 2009

**XI.C. SYNTHESE VAN DE VERKIEZINGSKOSTEN OVER HET BOEKJAAR**

	2009	2008
+ Verkiezingskosten (zie toelichting XI.A.3 of XI.B)	2.307.634,90	0,00
- Geactiveerde verkiezingskosten (toelichting II.)	-	-
+ Geboekte afschrijvingen op geactiveerde verkiezingskosten (toelichting II.)	-	-
+ Toevoegingen aan voorzieningen voor verkiezingspropaganda	0,00	1.125.000,00
- Bestedingen en terugnemingen voorzieningen voor verkiezingspropaganda (toelichting V.)	(1.950.000,00)	0,00
<b>= Invloed van de verkiezingskosten op het resultaat van het boekjaar</b>	<b>357.634,90</b>	<b>1.125.000,00</b>

**XII. PERSONEELSKOSTEN**

	2009	2008
<b>A. Personeelskosten (rubriek II.C. van de resultatenrekening)</b>		
1. Bezoldigingen en rechtstreekse sociale voordelen	1.454.231,58	1.085.925,43
2. Patronale bijdragen voor sociale verzekeringen	389.428,56	277.373,21
3. Patronale premies voor bovenwettelijke verzekeringen	2.027,14	2.027,14
4. Andere personeelskosten	121.910,96	101.134,64
5. Pensioenen		
<b>Totaal :</b>	<b>1.967.598,24</b>	<b>1.466.460,42</b>
<b>B. Kost van het aan de geconsolideerde entiteiten permanent ter beschikking gesteld personeel (begrepen in rubriek II.B.2 van de resultatenrekening)</b>	<b>51.316,00</b>	<b>39.849,89</b>
<b>C. Doorgerekende personeelskosten aan de niet in de consolidatiekring opgenomen verbonden entiteiten (begrepen in rubriek I.G. van de resultatenrekening)</b>	<b>-</b>	<b>-</b>
<b>D. Gedragen personeelskost (= A + B - C)</b>	<b>2.018.914,24</b>	<b>1.506.310,31</b>

## OpenVLD VERSLAGGEVING 2009

**XIII. UITZONDERLIJKE OPBRENGSTEN (Rubriek XII van de resultatenrekening)**

	2009	2008
A. Terugneming van afschrijvingen en van waardeverminderingen op immateriële en materiële vaste activa	-	-
B. Terugneming van waardeverminderingen op financiële vaste activa	-	-
C. Terugneming van voorzieningen voor uitzonderlijke risico's en kosten	-	-
D. Meerwaarden bij de realisatie van vaste activa	-	-
E. Andere uitzonderlijke opbrengsten	46.169,53	-
<b>Totaal</b>	<b>46.169,53</b>	<b>0,00</b>

De rubriek XIII. E. "Andere uitzonderlijke opbrengsten" wordt verder opgedeeld indien het om een belangrijk bedrag gaat.

**XIV. UITZONDERLIJKE KOSTEN**

	2009	2008
A. Uitzonderlijke afschrijvingen en waardeverminderingen op oprichtingskosten, op immateriële en materiële vaste activa	-	-
B. Waardeverminderingen op financiële vaste activa	-	-
C. Voorzieningen voor uitzonderlijke risico's en kosten (toevoegingen +, bestedingen -)	-	-
D. Minderwaarden bij de realisatie van vaste activa	-	-
E. Andere uitzonderlijke kosten Als herstructureringskosten geactiveerde uitzonderlijke kosten	71.532,45	3.165,18
F. (-)	-	-
<b>Totaal</b>	<b>71.532,45</b>	<b>3.165,18</b>

De rubriek XIV. E. "Andere uitzonderlijke kosten" wordt verder opgedeeld indien het om een belangrijk bedrag gaat.

**XV. CASH-FLOW VAN HET BOEKJAAR**

	2009	2008
+ Resultaat van het boekjaar	(47.528,58)	1.277.801,25
+ Afschrijvingen en waardeverminderingen	119.603,64	122.052,34
- Terugneming van afschrijvingen en waardeverminderingen	-	-
+ Toevoegingen aan de voorzieningen	196.327,50	1.139.833,28
- Bestedingen en terugnemingen van voorzieningen	(1.955.000,00)	-
- Geactiveerde kosten	-	-
<b>= cash-flow van het boekjaar</b>	<b>(1.686.597,44)</b>	<b>2.539.686,87</b>

OpenVLD VERSLAGGEVING 2009

Samenvatting van de waarderingsregels

A. Immateriële vaste activa

Uitzonderlijk werden de congreskosten van 1994 geactiveerd. Deze congreskosten werden afgeschreven over 5 jaar

Eveneens werd door de fractie van de provincie Brabant een interactieve website ontwikkeld. Deze investering werd afgeschreven over een periode van drie jaar.

B. Materiële vaste activa

Het bureelmateriaal, de computerapparatuur en de kantoorinrichting wordt afgeschreven à rato van 20% (Degr. - Lin) per jaar. De gebouwen werden geherwaardeerd. Deze herwaardering wordt aan hetzelfde ritme als de gebouwen zelf afgeschreven : 5% lineair

C. Vorderingen en schulden

Vorderingen en schulden worden gewaardeerd aan nominale waarde; waardeverminderingen worden geboekt als op balansdatum de invorderbaarheid als moeilijk beschouwd wordt.

D. Financiële vaste activa

De borgtochten in contanten worden op de balans tot uitdrukking gebracht aan nominale waarde.

E. Voorzieningen voor verkiezingspropaganda

Vanaf 1 januari 1996 wordt een provisie aangelegd voor verkiezingen.

F. Andere voorzieningen & provisies

De wettelijke voorziening inzake verlofgeld en andere belangrijke kosten noodzakelijk om de annaliteit van kosten en uitgaven te benaderen werden geboekt.

## OpenVLD VERSLAGGEVING 2009

## SAMENVATTENDE OPGAVE 2009 - EVOLUTIE VERMOGEN

Naam van de VLD-entiteit	Vermogen bij aanvang bij 2009	Resultaat 2009	Vermogen op einde bij 2009
Libera vzw	0,00	0,00	0,00
Vlaamse Liberalen en Democraten fv	5.198.474,36	(324.111,07)	4.874.363,29
Centrum voor Maatschappelijke Informatie vzw	(1.736.397,35)	914,54	(1.735.482,81)
Liberaal Studiecentrum vzw	(3.832,21)	5.582,49	1.750,28
Centrum voor Vorming en Beleid cvba	(4.384,91)	0,00	(4.384,91)
VLD Kamerfractie fv	2.837.085,76	345.313,40	3.182.399,16
VLD Kamerfractie vzw	10.618,55	1.719,41	12.337,96
VLD Senaatsfractie fv	639.641,69	175.764,61	815.406,30
VLD Senaatsfractie vzw	184.526,71	(127.399,07)	57.127,64
VLD Fractie Vlaams Parlement vzw	591.292,92	87.868,79	679.161,71
VLD Fractie Brusselse Hoofdstedelijke Raad fv	48.615,35	(11.301,54)	37.313,81
VLD Kieskring Brabant fv	122.530,31	(25.389,85)	97.140,46
De Liberale Actie Gent-Eeklo vzw	(24.669,84)	(6.377,62)	(31.047,46)
VLD Limburg fv	126.051,20	(4.607,17)	121.444,03
Vlaams Liberaal Democratisch Centrum vzw	14.739,06	(261,65)	14.477,41
<b>Uitbreiding consolidatieperimeter - 2003</b>			
VLD-Fractie Provincieraad Antwerpen vzw	342.184,86	(17.665,15)	324.519,71
VLD-Fractie Provincieraad Vlaams-Brabant vzw	136.413,37	46.505,78	182.919,15
VLD-Fractie Provincieraad Oost-Vlaanderen vzw	218.991,03	(60.138,33)	158.852,70
VLD-Fractie Provincieraad West-Vlaanderen vzw	180.290,58	(45.831,95)	134.458,63
VLD-Fractie Provincieraad Limburg vzw	218.100,16	(37.031,14)	181.069,02
<b>Uitbreiding consolidatieperimeter - 2005</b>			
Vlaamse Liberalen en Democraten West-Vlaanderen vzw	161.836,72	12.937,06	174.773,78
VZW VLD Oost-Vlaanderen	145.427,80	(78.774,97)	66.652,83
VZW Open VLD Arrondissement Antwerpen	47.648,65	(13.638,40)	34.010,25
<b>Subtotaal</b>	<b>9.455.184,77</b>	<b>(75.921,83)</b>	<b>9.379.262,94</b>
<b>Uitbreiding consolidatieperimeter - 2008</b>			
VLD Oost-Vlaanderen - regio Dendermonde Sint-Niklaas	32.504,05	11.486,70	43.990,75
VLD Oost-Vlaanderen - regio Aalst Oudenaarde	62.397,27	27.099,99	89.497,26
VLD Brabant regio Leuven	6.575,68	1.669,12	8.244,80
VLD Brabant regio Diest	6.821,60	(6.799,51)	22,09
VLD Brabant regio Tienen	3.876,66	615,56	4.492,22
VLD Brabant regio Halle	10.262,21	(1.401,45)	8.860,76
VLD Brabant regio Vilvoorde	9.022,63	(4.277,16)	4.745,47
<b>Algemeen totaal</b>	<b>9.586.644,87</b>	<b>(47.528,58)</b>	<b>9.539.116,29</b>



**FRANK VANDELANOTTE**  
*Bedrijfsrevisor b.v.b.a.*

BTW nr. BE 459.429.711

**GECONSOLIDEERDE REKENING VAN DE POLITIEKE PARTIJ  
VLAAMS LIBERALE DEMOCRATEN  
EN VAN HAAR COMPONENTEN AFGESLOTEN OP 31.12.2009**

***Verslag van de Bedrijfsrevisor aan de VZW Libera***

Overeenkomstig artikel 23, § 2 van de wet van 4 juli 1989 betreffende de beperking en de controle van de verkiezingsuitgaven voor de verkiezingen van de federale Kamers, de financiering en de open boekhouding van de politieke partijen, brengen wij U verslag uit over de uitvoering van de controleopdracht die ons werd toevertrouwd door de VZW Libera (de door artikel 22 van de wet bedoelde VZW). Overeenkomstig artikel 24 van dezelfde wet, is dit verslag gericht aan de Minister van Financiën, alsook aan de Voorzitters van de Kamer van Volksvertegenwoordigers en van de Senaat en aan de Controlecommissie. Dit verslag omvat de geconsolideerde rekening opgesteld overeenkomstig artikel 23, § 1 van de wet en volgens het door de Controlecommissie vastgelegd schema.

Wij hebben de controle uitgevoerd van de bestanddelen van het financieel verslag, opgesteld onder de verantwoordelijkheid van het beheersorgaan van de VZW Libera, over het boekjaar 2009. Het omvat de geconsolideerde rekening van de politieke partij en haar componenten, afgesloten op 31.12.2009, met een balanstotaal van 14.876.582,33 EUR en waarvan de resultatenrekening afsluit met een negatief saldo van het boekjaar van 47.528,58 EUR alsook de andere gegevens die in de bijlage van de wet van 4 juli 1989 zijn vereist.

De lijst van de componenten van de partij die deel uitmaken van de consolidatiekring stemt overeen met de lijst die door het beheersorgaan van de VZW Centrum voor Maatschappelijke Informatieverwerking is opgemaakt en medegedeeld aan de Controlecommissie.

**Verklaring over de jaarrekening zonder voorbehoud**

Onze controles werden verricht overeenkomstig de normen van het Instituut der Bedrijfsrevisoren. Deze beroepsnormen eisen dat onze controle zo wordt georganiseerd en uitgevoerd dat een redelijke mate van zekerheid wordt verkregen dat de geconsolideerde rekening geen onjuistheden van materieel belang bevat, rekening houdend met de Belgische wettelijke en bestuursrechtelijke voorschriften met betrekking tot de jaarrekening.

## OpenVLD VERSLAGGEVING 2009

**FRANK VANDELANOTTE**

Bedrijfsrevisor b.v.b.a.

BTW nr. BE 459.429.711

Overeenkomstig deze normen hebben wij rekening gehouden met de administratieve en boekhoudkundige organisatie van de betrokken entiteiten, alsook met de procedures van interne controle. De verantwoordelijken van de v.z.w. hebben onze vragen naar opheldering of inlichtingen duidelijk beantwoord. Wij hebben op basis van steekproeven de verantwoording onderzocht van de bedragen opgenomen in de geconsolideerde rekening. Wij hebben de waarderingsregels, de betekenisvolle boekhoudkundige ramingen die de v.z.w. maakte en de voorstelling van de geconsolideerde rekening in haar geheel beoordeeld. Wij zijn van mening dat deze werkzaamheden een redelijke basis vormen voor het uitbrengen van ons oordeel.


Naar ons oordeel, rekening houdend met de toepasselijke wettelijke en bestuursrechtelijke voorschriften, geeft de geconsolideerde rekening afgesloten op 31 december 2009 een getrouw beeld van het geconsolideerd vermogen, van de financiële toestand en van de geconsolideerde resultaten van de partij en haar componenten en wordt een passende verantwoording gegeven in de toelichting.

**Bijkomende verklaringen (en inlichtingen)**

Wij vullen ons verslag aan met de volgende bijkomende verklaringen (en inlichtingen) die niet van aard zijn om de draagwijdte van onze verklaring over de geconsolideerde rekening te wijzigen.

- Ten aanzien van de verschillende entiteiten hebben we onze controlewerkzaamheden gebaseerd op de werkzaamheden van confraters.
- De tabel met de inlichtingen omtrent de geconsolideerde componenten is in overeenstemming met de jaarrekening opgesteld door deze entiteit.
- De geconsolideerde rekening is opgesteld overeenkomstig de wettelijke en bestuursrechtelijke bepalingen.
- De administratieve en boekhoudkundige organisatie van de partij en haar componenten is voldoende om geconsolideerde rekeningen op te maken.

Kuurne, 26 april 2010



Frank Vandelanotte B.V.B.A.,  
vertegenwoordigd door de heer Frank Vandelanotte,  
Bedrijfsrevisor

OpenVLD VERSLAGGEVING 2009



**FRANK VANDELANOTTE, BEDRIJFREVISOR**

Bloemenhof 24  
8520 Kuurne

TEL : 056/61.48.69

FAX: 056/61.03.54

e-mail: [frank@vandelanotte.net](mailto:frank@vandelanotte.net)

**VLD - Verslaggeving 2009**

Ratio-analyse		2009	2008	2007
<b>A.</b>	<b>SOLVABILITEIT</b>			
	<u>Eigen Vermogen</u> Totaal vermogen	64,12%	58,25%	58,83%
<b>B.</b>	<b>LIQUIDITEIT</b>			
	<u>Viottende activa</u> Korte termijn schuld	1204,31%	1772,76%	1607,36%

## OpenVLD VERSLAGGEVING 2009

**SAMENVATTING VAN HET FINANCIËEL VERSLAG OP 31 DECEMBER 2009**

Het financieel verslag voor de Vlaamse Liberalen en Democraten is opgesteld onder de verantwoordelijkheid van het bestuursorgaan van de V.Z.W. Libera, overeenkomstig de vereisten van artikel 24 van de wet van 04 juli 1989 betreffende de beperking en de controle van de verkiezingsuitgaven, de financiering en de open boekhouding van de politieke partijen, en omvat de gegevens die vermeld zijn in de bijlage van deze wet, zoals ingevoegd door artikel 14 van de wet van 19 november 1998, met name:

- Een document met de identificatie van de partij en haar componenten;
- De samenvattende rekening van elke component;
- De geconsolideerde rekening van de partij en haar componenten;
- Samenvattende opgave 2009 – evolutie vermogen;
- Het verslag van de bedrijfsrevisor

De geconsolideerde resultaten van het boekjaar, die uit de geconsolideerde rekening van de partij en haar componenten voortvloeien, vatten volgende gegevens samen (in €):

	2009	2008
Opbrengsten uit de gewone werking	7.811.526,44	7.726.672,40
Kosten uit de gewone werking	-7.987.193,11	-6.630.437,14
<b>Courant resultaat</b>	<b>-175.666,67</b>	<b>1.096.235,26</b>
Financieel resultaat	153.501,01	184.731,17
Uitzonderlijk resultaat	-25.362,92	-3.165,18
<b>Resultaat van het boekjaar</b>	<b>-47.528,58</b>	<b>1.277.801,25</b>

De bedrijfsrevisor heeft over de geconsolideerde rekening van het boekjaar een verklaring zonder voorbehoud afgegeven.

Voor de beheerraad van de V.Z.W. Libera  
22 april 2010

Alexander De Croo  
Voorzitter



Annemarie Hoebeke  
Penningmeester

