

CHAMBRE DES REPRÉSENTANTS
DE BELGIQUE

24 juin 2020

COMMISSION DE CONTRÔLE
DES DÉPENSES ÉLECTORALES ET
DE LA COMPTABILITÉ
DES PARTIS POLITIQUES

**Loi du 4 juillet 1989 relative à la limitation et
au contrôle des dépenses électorales
engagées pour l'élection de la Chambre
des représentants, ainsi qu'au financement
et à la comptabilité ouverte
des partis politiques**

**PUBLICATION
des rapports financiers
sur la comptabilité des partis politiques
et de leurs composantes
(exercice 2019)**

VOLUME I

SOMMAIRE Pages

1. NV-A	3
2. PS	213
3. VB	389

BELGISCHE KAMER VAN
VOLKSVERTEGENWOORDIGERS

24 juni 2020

CONTROLECOMMISSIE BETREFFENDE
DE VERKIEZINGSUITGAVEN EN
DE BOEKHOUDING VAN
DE POLITIEKE PARTIJEN

**Wet van 4 juli 1989 betreffende de beperking
en de controle van de verkiezingsuitgaven
voor de verkiezing van de Kamer van
volksvertegenwoordigers, de financiering en
de open boekhouding
van de politieke partijen**

**PUBLICATIE
van de financiële verslagen over
de boekhouding van de politieke partijen
en hun componenten
(boekjaar 2019)**

DEEL I

INHOUD Blz.

1. NV-A	3
2. PS	213
3. VB	389

**Composition de la commission à la date de dépôt du rapport/
Samenstelling van de commissie op de datum van indiening van het verslag**
Président/Voorzitter: Patrick Dewael

A. — Titulaires / Vaste leden:

N-VA	Sander Loones, Wim Van der Donckt, Valerie Van Peel
Ecolo-Groen	Georges Gilkinet, Laurence Hennuy, Dieter Vanbesien
PS	Jean-Marc Delizée, André Flahaut, Ahmed Laaouej
VB	Frank Troosters, Tom Van Grieken
MR	Isabelle Galant, Vincent Scourneau
CD&V	Steven Matheï
PVDA-PTB	Raoul Hedebouw
Open Vld	Robby De Caluwé
sp.a	Jan Bertels

B. — Suppléants / Plaatsvervangers:

Christoph D'Haese, Kathleen Depoorter, Frieda Gijbels, Koen Metsu
Kim Buyst, Kristof Calvo, Marie-Colline Leroy, Sarah Schlitz
Ludivine Dedonder, Sophie Thémont, Eric Thiébaud, Eliane Tillieux
Nathalie Dewulf, Erik Gilissen, Reccino Van Lommel
Mathieu Bihet, Christophe Bombled, Benoît Friart
Franky Demon, Servais Verherstraeten
Peter Mertens, Nadia Moscufo
Christian Leysen, Vincent Van Quickenborne
John Crombez, Joris Vandenbroucke

N-VA	: Nieuw-Vlaamse Alliantie
Ecolo-Groen	: Ecologistes Confédérés pour l'organisation de luttes originales – Groen
PS	: Parti Socialiste
VB	: Vlaams Belang
MR	: Mouvement Réformateur
CD&V	: Christen-Democratisch en Vlaams
PVDA-PTB	: Partij van de Arbeid van België – Parti du Travail de Belgique
Open Vld	: Open Vlaamse liberalen en democraten
sp.a	: socialistische partij anders
cdH	: centre démocrate Humaniste
DéFI	: Démocrate Fédéraliste Indépendant
INDEP-ONAFH	: Indépendant - Onafhankelijk

Abréviations dans la numérotation des publications:		Afkorting bij de numerering van de publicaties:	
DOC 55 0000/000	Document de la 55 ^e législature, suivi du numéro de base et numéro de suivi	DOC 55 0000/000	Parlementair document van de 55 ^e zittingsperiode + basisnummer en volgnummer
QRVA	Questions et Réponses écrites	QRVA	Schriftelijke Vragen en Antwoorden
CRIV	Version provisoire du Compte Rendu Intégral	CRIV	Voorlopige versie van het Integraal Verslag
CRABV	Compte Rendu Analytique	CRABV	Beknopt Verslag
CRIV	Compte Rendu Intégral, avec, à gauche, le compte rendu intégral et, à droite, le compte rendu analytique traduit des interventions (avec les annexes)	CRIV	Integraal Verslag, met links het definitieve integraal verslag en rechts het vertaald beknopt verslag van de toezpraken (met de bijlagen)
PLEN	Séance plénière	PLEN	Plenum
COM	Réunion de commission	COM	Commissievergadering
MOT	Motions déposées en conclusion d'interpellations (papier beige)	MOT	Moties tot besluit van interpellaties (beige/keurig papier)

N-VA

***Financieel verslag met betrekking tot
de politieke partij***

N-VA vzw

en haar COMPONENTEN

31.12.2019

**Opgemaakt en goedgekeurd door de Raad van Bestuur van
de vzw N-VA op datum van 11 mei 2020**

N-VA vzw
Nationaal nummer 0407.762.759
Financieel Verslag
Boekjaar 2019

Overeenkomstig artikel 24 van de Wet van 4 juli 1989 betreffende de beperking en de controle van de verkiezingsuitgaven voor de verkiezing van de Kamer van volksvertegenwoordigers, de financiering en de open boekhouding van de politieke partijen, is huidig verslag gericht aan de Voorzitter van de Kamer van volksvertegenwoordigers en aan de Controlecommissie. De lijst van de componenten, evenals de geconsolideerde jaarrekening werden vastgesteld door de Raad van beheer van de vzw N-VA.

Handtekening van de persoon toegelaten om de vzw N-VA te vertegenwoordigen:



Bart De Wever
Voorzitter N-VA vzw

INHOUD VAN HET FINANCIËEL VERSLAG

- 1. Consolidatiekring**
- 2. Wijzigingen in de consolidatiekring ten opzichte van vorig boekjaar**
- 3. Consolidatiemethodes**
- 4. Identificatie van de partij en haar componenten**
- 5. Balans en resultatenrekening van elke component**
- 6. Geconsolideerde jaarrekening van de politieke partij N-VA vzw en haar componenten per 31.12.2019**
- 7. Verslag van de bedrijfsrevisor over de geconsolideerde rekening van de politieke partij Nieuw-Vlaamse Alliantie vzw (N-VA vzw) en haar componenten afgesloten op 31 december 2019 en bestemd voor de Voorzitter van het bestuursorgaan van Nieuw-Vlaamse Alliantie vzw (N-VA vzw) die dit verslag moet opnemen in het financieel verslag van Nieuw-Vlaamse Alliantie vzw (N-VA vzw), overeenkomstig artikel 24 van de Wet van 4 juli 1989 betreffende de beperking en de controle van de verkiezingsuitgaven voor de verkiezingen van de Kamer van Volksvertegenwoordigers, de financiering en de open boekhouding van de politieke partijen, gericht aan de Voorzitter van de Kamer van Volksvertegenwoordigers**

1. CONSOLIDATIEKRING

Consoliderende entiteit

- 1) N-VA vzw

Geconsolideerde entiteiten

A. Componenten van de partij

- 2) V.P.R.T.I. vzw
- 3) VVM vzw
- 4) N-VA fractie Vlaams Parlement
- 5) N-VA Kamerfractie
- 6) N-VA Senaatsfractie
- 7) N-VA fractie Brussels Hoofdstedelijk Parlement

B. Studiediensten

C. Wetenschappelijke instellingen

D. Politieke vormingsinstellingen

- 8) Politiek Vormingscentrum Lodewijk Dosfel vzw

E. Politieke omroepverenigingen

F. Instelling bedoeld in artikel 22 van de Wet van 4 juli 1989

Het gaat hier om de consoliderende entiteit vermeld onder punt 1.

G. Politieke fracties van de federale Kamers, de Gemeenschaps- en Gewestparlementen

H. Politieke fracties bij de provincieraden

- 9) N-VA Antwerpen vzw
- 10) N-VA Vlaams-Brabant vzw
- 11) N-VA West-Vlaanderen vzw
- 12) N-VA Limburg vzw
- 13) N-VA Oost-Vlaanderen vzw
- 14) N-VA fractie provincieraad Antwerpen vzw
- 15) N-VA fractie provincieraad Vlaams-Brabant vzw
- 16) N-VA fractie provincieraad Limburg vzw
- 17) N-VA fractie provincieraad Oost-Vlaanderen vzw
- 18) N-VA fractie provincieraad West-Vlaanderen vzw
- 19) Arrondissement Aalst-Oudenaarde
- 20) Arrondissement Antwerpen
- 21) Arrondissement Brugge
- 22) Arrondissement Brussel
- 23) Arrondissement Dender & Waas
- 24) Arrondissement Gent-Eeklo
- 25) Arrondissement Halle-Vilvoorde
- 26) Arrondissement Leper
- 27) Arrondissement Kortrijk-Roeselare-Tielt
- 28) Arrondissement Leuven
- 29) Provinciaal Overlegcomité Limburg
- 30) Arrondissement Mechelen
- 31) Arrondissement Oostende-Veurne-Diksmuide
- 32) Arrondissement Turnhout
- 33) Provinciaal Overlegcomité West-Vlaanderen
- 34) Provinciaal Overlegcomité Oost-Vlaanderen
- 35) Provinciaal Overlegcomité Vlaams-Brabant
- 36) Provinciaal Overlegcomité Antwerpen

I. Overige

2. WIJZIGINGEN IN DE CONSOLIDATIEKRING TEN OPZICHTE VAN VORIG BOEKJAAR

De toetredende entiteiten

Nihil

De uittredende entiteiten

Nihil

Naamswijzigingen

Nihil

3. CONSOLIDATIEMETHODES

Alle componenten worden integraal geconsolideerd.

4. IDENTIFICATIE VAN DE PARTIJ EN HAAR COMPONENTEN

1) N-VA vzw

Benaming: Nieuw-Vlaamse Alliantie

Juridische vorm: vzw

Plaats van de maatschappelijke zetel: Koningsstraat 47 bus 6 - 1000 Brussel

Maatschappelijk doel: artikel 3 van de statuten

Verdediging en bevordering van de politieke, culturele, sociale en economische belangen der Vlamingen.

Samenstelling van het bestuursorgaan (31/12/2019)

Raad van bestuur:

Bourgeois Geert, Europees parlamentslid, Baronielaan 12 - 8870 Izegem
 Broers Huub, Voorzitter provincieraad, Weersterweg 12 - 3798 Voeren
 Cordy Paul, districtsburgemeester, Gounodstraat 2/14 - 2018 Antwerpen
 Daniëls Koen, Vlaams volksvertegenwoordiger, Houtvoortstraat 36 - 9170 Sint-Gillis-Waas
 De Haes Jan, Gedeputeerde en zelfstandig zaakvoerder, Dulft 10 - 2222 Itegem
 De Ridder Annick, Vlaams Volksvertegenwoordiger en schepen, Scheldestraat 90 - 2000 Antwerpen
 De Roover Peter, Kamerlid, Antwerpsestraat 213 - 2640 Mortsel
 De Wert Danka, bediende, Klingendijkstraat 28 - 9170 Sint-Gillis-Waas
 De Wever Bart, volksvertegenwoordiger en burgemeester, Herentalsebaan 145 - 2100 Deurne
 De Zaeger Piet, Bediende, Mallekotstraat 17/3 - 2500 Lier
 Debrouwer Magda, Directieassistente op rust, Arteveldestraat 161/13 - 1000 Brussel
 Deconinck Luc, burgemeester, Bergensesteenweg 36 - 1600 Sint-Pieters-Leeuw
 Degroote Marc, apotheker op rust, Swessenstraat 6 - 9520 Sint-Lievens-Houtem
 Demir Zuhail, Minister, Stoffelsbergstraat 5 - 3600 Genk
 Diependaele Matthias, Minister, Verrendries 4 - 9620 Zottegem
 Donné Joy, Kamerlid, Wanbeekstraat 3 - 3500 Hasselt
 Francken Theo, Kamerlid en burgemeester, Houwaartstraat 106 - 3210 Linden
 Geerinckx Veerle, burgemeester, Damstraat 81 - 1982 Weerde - Zemst
 Homans Liesbeth, Voorzitter Vlaams Parlement, Frans Nagelsplein 20 - 2610 Wilrijk
 Ide Louis, Arts, Brouwerijstraat 12 - 9630 Zwalm
 Jambon Jan, Minister-President, Miksebaan 252b - 2930 Brasschaat
 Kennis Koen, Schepen, Bosduifstraat 19 - 2018 Antwerpen
 Lantmeeters Jozef, Advocaat, Vlaams Volksvertegenwoordiger, Houtblookstraat 17 - 3600 Genk
 Loones Sander, Kamerlid, Astridlaan 16 - 8670 Oostduinkerke
 Maertens Bert, Vlaams volksvertegenwoordiger en burgemeester, Voetbalstraat 23 - 8870 Emelgem
 Maes Godelieve, werkzoekende, Groenveld 16 bus 4 - 1930 Zaventem
 Mathieu Ellen, administratief medewerker, Turkeyestraat 17 - 1755 Oetingen
 Minarikova Lubica, Bediende notaris, Victor Ghyselinklaan 15 - 8400 Oostende
 Muyters Philippe, Vlaams Volksvertegenwoordiger, Rotenaard 38 - 2650 Edegem
 Parys Lorin, Vlaams volksvertegenwoordiger, Pelgrimstraat 1a - 3000 Leuven
 Peumans Jan, gepensioneerd, Maastrichterstraat 32 - 3770 Riemst
 Safai Darya, Kamerlid, J. Van Gijssellaan 57 - 1780 Wemmel
 Sminate Nadia, Vlaams volksvertegenwoordiger, Pilatusveld 6 - 1840 Londerzeel
 Storme Matthias, Hoogleraar, Zuidbroek 49 - 9030 Mariakerke
 Van Achter Cielkje, Parlements lid, Eugène Demolderlaan 44 - 1030 Schaarbeek
 Van Bossuyt Anneleen, Kamerlid, Gentstraat 343 - 9041 Oostakker
 Van den Bosch Paul, seingever 1e Klas Infrabel op rust, Schepdaalstraat 1 - 1700 Sint-Martens-Bodegem
 Van den Eede Linda, lerares op rust, Molenveldstraat 22 - 1760 Roosdaal

Van Dijck Kris, Vlaams Volksvertegenwoordiger, Heegstraat 12 - 2480 Dessel
Van Overtveldt Johan, Europees parlementslid, Auwegemvaart 137 – 2800 Mechelen
Van Peel Valerie, Kamerlid, Bareellaan 17 - 2950 Kapellen
Vandaele Wilfried, Vlaams Volksvertegenwoordiger, burgemeester, Warvinge 17 - 8421 De Haan
Vandeput Steven, Volksvertegenwoordiger en burgemeester, Ambachtschoolstraat 27 - 3500 Hasselt
Vanlouwe Karl, Vlaams volksvertegenwoordiger, Tachtigbeukenlaan 4 – 1083 Ganshoren
Vanryckegem Griet, Schepen, Lageweg 190 – 8930 Menen
Vermoesen Eddy, zaakvoerder, Schepen, Kardinaal Cardijnlaan 16 - 2630 Aartselaar
Weyts Ben, Minister, Molenbeekstraat 3 – 1653 Dworp

Samenstelling van het controleorgaan:

Bedrijfsrevisor:

Moore Audit BV, vertegenwoordigd door:

Peter Verschelden, kantoorhoudend te Schaliënstraat 3, 2000 Antwerpen

2) V.P.R.T.I. vzw

Benaming: Vlaams Pers, Radio- en TV- Instituut

Juridische vorm: vzw

Plaats van de maatschappelijke zetel: Koningsstraat 47 bus 6 - 1000 Brussel

Maatschappelijk doel: artikel 3 van de statuten:

De vereniging heeft tot doel het verspreiden van de Vlaams-Nationale gedachte, en vooral de voorlichting van het publiek over alle problemen van de Vlaamse beweging, zowel politieke en culturele, als sociale en economische via pers, radio, en televisie, en op alle andere nuttige wijzen.

Samenstelling van het bestuursorgaan (31/12/2019):

Raad van bestuur:

Bourgeois Geert, Europees parlamentslid, Baronielaan 12 - 8870 Izegem
 Broers Huub, Voorzitter provincieraad, Weersterweg 12 - 3798 Voeren
 Cordy Paul, districtsburgemeester, Gounodstraat 2/14 – 2018 Antwerpen
 Daniëls Koen, Vlaams volksvertegenwoordiger, Houtvoortstraat 36 – 9170 Sint-Gillis-Waas
 De Haes Jan, Gedeputeerde en zelfstandig zaakvoerder, Dulft 10 - 2222 Itegem
 De Ridder Annick, Vlaams Volksvertegenwoordiger en schepen, Scheldestraat 90 - 2000 Antwerpen
 De Roover Peter, Kamerlid, Antwerpsestraat 213 - 2640 Mortsel
 De Wert Danka, bediende, Klingendijkstraat 28 - 9170 Sint-Gillis-Waas
 De Wever Bart, Volksvertegenwoordiger en burgemeester, Herentalsebaan 145 - 2100 Deurne
 De Zaeger Piet, bediende, Mallekotstraat 17/3 - 2500 Lier
 Debrouwer Magda, directieassistente op rust, Arteveldestraat 161/13 - 1000 Brussel
 Deconinck Luc, burgemeester, Bergensesteenweg 36 - 1600 Sint-Pieters-Leeuw
 Degroote Marc, apotheker op rust, Swessenstraat 6 – 9520 Sint-Lievens-Houtem
 Demir Zuhail, Minister, Stoffelsbergstraat 5 - 3600 Genk
 Diependaele Matthias, minister, Verrendries 4 - 9620 Zottegem
 Donné Joy, Kamerlid, Wanbeekstraat 3 - 3500 Hasselt
 Francken Theo, Kamerlid en burgemeester, Houwaartstraat 106 - 3210 Linden
 Geerinckx Veerle, burgemeester, Damstraat 81 - 1982 Weerde – Zemst
 Homans Liesbeth, Voorzitter Vlaams Parlement, Frans Nagelsplein 20 - 2610 Wilrijk
 Ide Louis, arts, Brouwerijstraat 12 - 9630 Zwalm
 Jambon Jan, Minister-President, Miksebaan 252b - 2930 Brasschaat
 Kennis Koen, Schepen, Bosduifstraat 19 - 2018 Antwerpen
 Lantmeeters Jozef, advocaat, Vlaams Volksvertegenwoordiger, Houtblookstraat 17 - 3600 Genk
 Loones Sander, Kamerlid, Astridlaan 16 - 8670 Oostduinkerke
 Maertens Bert, Vlaams Volksvertegenwoordiger en burgemeester, Voetbalstraat 23 - 8870 Emelgem
 Maes Godelieve, werkzoekende, Groenveld 16 bus 4 - 1930 Zaventem
 Mathieu Ellen, administratief medewerker, Turkeyestraat 17 – 1755 Oetingen
 Minarikova Lubica, bediende notaris, Victor Ghyselincklaan 15 - 8400 Oostende
 Muyters Philippe, Vlaams Volksvertegenwoordiger, Rotenaard 38 - 2650 Edegem
 Parys Lorin, Vlaams Volksvertegenwoordiger, Pelgrimstraat 1a - 3000 Leuven
 Peumans Jan, gepensioneerd, Maastrichterstraat 32 - 3770 Riemst
 Safai Darya, Kamerlid, J. Van Gijssellaan 57 – 1780 Wemmel
 Sminate Nadia, Vlaams Volksvertegenwoordiger, Pilatusveld 6 – 1840 Londerzeel
 Storme Matthias, hoogleraar, Zuidbroek 49 - 9030 Mariakerke
 Van Achter Cieltje, Parlamentslid, Eugène Demolderlaan 44 - 1030 Schaarbeek
 Van Bossuyt Anneleen, Kamerlid, Gentstraat 343 – 9041 Oostakker
 Van den Bosch Paul, seingever 1e Klas Infrabel op rust, Schepdaalstraat 1 - 1700 Sint-Martens-Bodegem
 Van den Eede Linda, lerares op rust, Molenveldstraat 22 - 1760 Roosdaal
 Van Dijck Kris, Vlaams Volksvertegenwoordiger, Heegstraat 12 - 2480 Dessel

Van Overtveldt Johan, Europees parlements lid, Auwegemvaart 137 – 2800 Mechelen
Van Peel Valerie, Kamerlid, Bareellaan 17 - 2950 Kapellen
Vandaele Wilfried, Vlaams Volksvertegenwoordiger, burgemeester, Warvinge 17 - 8421 De Haan
Vandeput Steven, Volksvertegenwoordiger en burgemeester, Ambachtschoolstraat 27 - 3500 Hasselt
Vanlouwe Karl, Vlaams Volksvertegenwoordiger, Tachtigbeukenlaan 4 – 1083 Ganshoren
Vanryckegem Griet, Schepen, Lageweg 190 – 8930 Menen
Vermoesen Eddy, zaakvoerder, Schepen, Kardinaal Cardijnlaan 16 - 2630 Aartselaar
Weyts Ben, Minister, Molenbeekstraat 3 – 1653 Dworp

Samenstelling van het controleorgaan:

Bedrijfsrevisor:

Moore Audit BV, vertegenwoordigd door:

Peter Verschelden, kantoorhoudend te Schaliënstraat 3, 2000 Antwerpen

3) VVM vzw

Benaming: Vereniging Vlaamse Mandatarissen

Juridische vorm: vzw

Plaats van de maatschappelijke zetel: Koningsstraat 47 bus 6 - 1000 Brussel

Maatschappelijk doel: artikel 3 van de statuten

De vereniging is regionaal gestructureerd namelijk provinciaal en/of arrondissementeel en heeft tot doel de culturele staatsburgerlijke en wetenschappelijke vorming van volwassenen in een Vlaams-Nationale geest.

Samenstelling van het bestuursorgaan (31/12/2019)

Raad van bestuur:

Bourgeois Geert, Europees parlamentslid, Baronielaan 12 - 8870 Izegem
 Broers Huub, Voorzitter provincieraad, Weersterweg 12 - 3798 Voeren
 Cordy Paul, districtsburgemeester, Gounodstraat 2/14 – 2018 Antwerpen
 Daniëls Koen, Vlaams Volksvertegenwoordiger, Houtvoortstraat 36 – 9170 Sint-Gillis-Waas
 De Haes Jan, gedeputeerde en zelfstandig zaakvoerder, Dulft 10 - 2222 Itegem
 De Ridder Annick, Vlaams Volksvertegenwoordiger en schepen, Scheldestraat 90 - 2000 Antwerpen
 De Roover Peter, Kamerlid, Antwerpsestraat 213 - 2640 Mortsel
 De Wert Danka, bediende, Klingendijkstraat 28 - 9170 Sint-Gillis-Waas
 De Wever Bart, Volksvertegenwoordiger en burgemeester, Herentalsebaan 145 - 2100 Deurne
 De Zaeger Piet, bediende, Mallekotstraat 17/3 - 2500 Lier
 Debruwver Magda, directieassistente op rust, Arteveldestraat 161/13 - 1000 Brussel
 Deconinck Luc, burgemeester, Bergensesteenweg 36 - 1600 Sint-Pieters-Leeuw
 Degroote Marc, apotheker op rust, Swessenstraat 6 – 9520 Sint-Lievens-Houtem
 Demir Zuhail, Minister, Stoffelsbergstraat 5 - 3600 Genk
 Diependaele Matthias, Minister, Verrendries 4 - 9620 Zottegem
 Donné Joy, Kamerlid, Wanbeekstraat 3 - 3500 Hasselt
 Francken Theo, Kamerlid en burgemeester, Houwaartstraat 106 - 3210 Linden
 Geerinckx Veerle, burgemeester, Damstraat 81 - 1982 Weerde – Zemst
 Homans Liesbeth, Voorzitter Vlaams Parlement, Frans Nagelsplein 20 - 2610 Wilrijk
 Ide Louis, Arts, Brouwerijstraat 12 - 9630 Zwalm
 Jambon Jan, Minister-President, Miksebaan 252b - 2930 Brasschaat
 Kennis Koen, Schepen, Bosduifstraat 19 - 2018 Antwerpen
 Lantmeeters Jozef, advocaat, Vlaams Volksvertegenwoordiger, Houtblookstraat 17 - 3600 Genk
 Loones Sander, Kamerlid, Astridlaan 16 - 8670 Oostduinkerke
 Maertens Bert, Vlaams Volksvertegenwoordiger en burgemeester, Voetbalstraat 23 - 8870 Emelgem
 Maes Godelieve, werkzoekende, Groenveld 16 bus 4 - 1930 Zaventem
 Mathieu Ellen, administratief medewerker, Turkeyestraat 17 – 1755 Oetingen
 Minarikova Lubica, bediende notaris, Victor Ghyselincklaan 15 - 8400 Oostende
 Muyters Philippe, Vlaams Volksvertegenwoordiger, Rotenaard 38 - 2650 Edegem
 Parys Lorin, Vlaams Volksvertegenwoordiger, Pelgrimstraat 1a - 3000 Leuven
 Peumans Jan, gepensioneerd, Maastrichterstraat 32 - 3770 Riemst
 Safai Darya, Kamerlid, J. Van Gijssellaan 57 – 1780 Wemmel
 Sminate Nadia, Vlaams Volksvertegenwoordiger, Pilatusveld 6 – 1840 Londerzeel
 Storme Matthias, hoogleraar, Zuidbroek 49 - 9030 Mariakerke
 Van Achter Cielte, Parlamentslid, Eugène Demolderlaan 44 - 1030 Schaarbeek
 Van Bossuyt Anneleen, Kamerlid, Gentstraat 343 – 9041 Oostakker
 Van den Bosch Paul, seingever 1e Klas Infrabel op rust, Schepdaalstraat 1 - 1700 Sint-Martens-Bodegem
 Van den Eede Linda, lerares op rust, Molenveldstraat 22 - 1760 Roosdaal
 Van Dijck Kris, Vlaams Volksvertegenwoordiger, Heegstraat 12 - 2480 Dessel
 Van Overtveldt Johan, Europees parlamentslid, Auwegemvaart 137 – 2800 Mechelen

Van Peel Valerie, Kamerlid, Bareellaan 17 - 2950 Kapellen
Vandaele Wilfried, Vlaams Volksvertegenwoordiger, burgemeester, Warvinge 17 - 8421 De Haan
Vandeput Steven, Volksvertegenwoordiger en burgemeester, Ambachtschoolstraat 27 - 3500 Hasselt
Vanlouwe Karl, Vlaams Volksvertegenwoordiger, Tachtigbeukenlaan 4 – 1083 Ganshoren
Vanryckegem Griet, schepen, Lageweg 190 – 8930 Menen
Vermoesen Eddy, zaakvoerder, Schepen, Kardinaal Cardijnlaan 16 - 2630 Aartselaar
Weyts Ben, Minister, Molenbeekstraat 3 – 1653 Dworp

Samenstelling van het controleorgaan:

Bedrijfsrevisor:

Moore Audit BV, vertegenwoordigd door:

Peter Verschelden, kantoorhoudend te Schaliënstraat 3, 2000 Antwerpen

4) N-VA fractie Vlaams Parlement

Benaming: N-VA fractie Vlaams Parlement

Juridische vorm: feitelijke vereniging

De fractie ontvangt de fractiefinanciering vanuit het Vlaams Parlement. Inkomsten en uitgaven worden geconsolideerd binnen de vzw N-VA.

Volmachtgever feitelijke vereniging:

Matthias Diependaele, fractievoorzitter

Lies Jans, ondervoorzitter fractie

Nico Moyaert, fractiesecretaris

Volmachthouder feitelijke vereniging:

Nico Moyaert, fractiesecretaris

5) N-VA Kamerfractie

Benaming: N-VA Kamerfractie

Juridische vorm:

Geen aparte vzw (parlementaire fractie).

Handtekeninggerechtigde op hun bankrekening:

Peter De Roover, fractievoorzitter Kamer

Francis Wouters, medewerker fractiesecretariaat Kamer

6) N-VA Senaatsfractie

Benaming: N-VA Senaatsfractie

Juridische vorm:

Geen aparte vzw (parlementaire fractie).

Handtekeninggerechtigde op hun bankrekening:

Vanlouwe Karl, fractievoorzitter Senaat

Bert Jansen, fractiesecretaris

7) N-VA fractie Brussels Hoofdstedelijk Parlement

Benaming: N-VA Fractie Brussels Hoofdstedelijk Parlement

Juridische vorm:

Geen aparte vzw (parlementaire fractie).

Handtekeninggerechtigde op hun bankrekening:

Cieltje Van Achter, Eugène Demolderlaan 44 - 1030 Schaarbeek

8) Politiek Vormingscentrum Lodewijk Dosfel vzw

Benaming: Politiek Vormingscentrum Lodewijk Dosfel

Juridische vorm: vzw

Plaats van de maatschappelijke zetel: Koningsstraat 47 bus 6 - 1000 Brussel

Maatschappelijk doel: artikel 3 van de statuten:

De vereniging heeft tot doel de maatschappelijke, culturele en staatsburgerlijke vorming voor volwassenen, vanuit een volksnationale, pluralistische en federalistische geest

Samenstelling van het bestuursorgaan (31/12/2019):

Raad van bestuur:

Bourgeois Geert, Europees parlamentslid, Baronielaan 12 - 8870 Izegem
 Broers Huub, Voorzitter provincieraad, Weersterweg 12 - 3798 Voeren
 Cordy Paul, districtsburgemeester, Gounodstraat 2/14 – 2018 Antwerpen
 Daniëls Koen, Vlaams Volksvertegenwoordiger, Houtvoortstraat 36 – 9170 Sint-Gillis-Waas
 De Haes Jan, gedeputeerde en zelfstandig zaakvoerder, Dulft 10 - 2222 Itegem
 De Ridder Annick, Vlaams Volksvertegenwoordiger en schepen, Scheldestraat 90 - 2000 Antwerpen
 De Roover Peter, Kamerlid, Antwerpsestraat 213 - 2640 Mortsel
 De Wert Danka, bediende, Klingendijkstraat 28 - 9170 Sint-Gillis-Waas
 De Wever Bart, Volksvertegenwoordiger en burgemeester, Herentalsebaan 145 - 2100 Deurne
 De Zaeger Piet, bediende, Mallekotstraat 17/3 - 2500 Lier
 Debrouwer Magda, directieassistente op rust, Arteveldestraat 161/13 - 1000 Brussel
 Deconinck Luc, burgemeester, Bergensesteenweg 36 - 1600 Sint-Pieters-Leeuw
 Degroote Marc, apotheker op rust, Swessenstraat 6 – 9520 Sint-Lievens-Houtem
 Demir Zuhail, Minister, Stoffelsbergstraat 5 - 3600 Genk
 Diependaele Matthias, Minister, Verrendries 4 - 9620 Zottegem
 Donné Joy, Kamerlid, Wanbeekstraat 3 - 3500 Hasselt
 Francken Theo, Kamerlid en burgemeester, Houwaartstraat 106 - 3210 Linden
 Geerinckx Veerle, burgemeester, Damstraat 81 - 1982 Weerde – Zemst
 Homans Liesbeth, Voorzitter Vlaams Parlement, Frans Nagelsplein 20 - 2610 Wilrijk
 Ide Louis, arts, Brouwerijstraat 12 - 9630 Zwalm
 Jambon Jan, Minister-President, Miksebaan 252b - 2930 Brasschaat
 Kennis Koen, Schepen, Bosduifstraat 19 - 2018 Antwerpen
 Lantmeeters Jozef, advocaat, Vlaams Volksvertegenwoordiger, Houtblookstraat 17 - 3600 Genk
 Loones Sander, Kamerlid, Astridlaan 16 - 8670 Oostduinkerke
 Maertens Bert, Vlaams Volksvertegenwoordiger en burgemeester, Voetbalstraat 23 - 8870 Emelgem
 Maes Godelieve, werkzoekende, Groenveld 16 bus 4 - 1930 Zaventem
 Mathieu Ellen, administratief medewerker, Turkeyestraat 17 – 1755 Oetingen
 Minarikova Lubica, bediende notaris, Victor Ghyselincklaan 15 - 8400 Oostende
 Muyters Philippe, Vlaams Volksvertegenwoordiger, Rotenaard 38 - 2650 Edegem
 Parys Lorin, Vlaams Volksvertegenwoordiger, Pelgrimstraat 1a - 3000 Leuven
 Peumans Jan, gepensioneerd, Maastrichterstraat 32 - 3770 Riemst
 Safai Darya, Kamerlid, J. Van Gijssellaan 57 – 1780 Wemmel
 Sminate Nadia, Vlaams Volksvertegenwoordiger, Pilatusveld 6 – 1840 Londerzeel
 Storme Matthias, hoogleraar, Zuidbroek 49 - 9030 Mariakerke
 Van Achter Cieltje, Parlamentslid, Eugène Demolderlaan 44 - 1030 Schaarbeek
 Van Bossuyt Anneleen, Kamerlid, Gentstraat 343 – 9041 Oostakker
 Van den Bosch Paul, seingever 1e Klas Infrabel op rust, Schepdaalstraat 1 - 1700 Sint-Martens-Bodegem
 Van den Eede Linda, lerares op rust, Molenveldstraat 22 - 1760 Roosdaal
 Van Dijck Kris, Vlaams Volksvertegenwoordiger, Heegstraat 12 - 2480 Dessel
 Van Overtveldt Johan, Europees parlamentslid, Auwegemvaart 137 – 2800 Mechelen

Van Peel Valerie, Kamerlid, Bareellaan 17 - 2950 Kapellen
Vandaele Wilfried, Vlaams Volksvertegenwoordiger, burgemeester, Warvinge 17 - 8421 De Haan
Vandeput Steven, Volksvertegenwoordiger en burgemeester, Ambachtschoolstraat 27 - 3500 Hasselt
Vanlouwe Karl, Vlaams Volksvertegenwoordiger, Tachtigbeukenlaan 4 – 1083 Ganshoren
Vanryckegem Griet, Schepen, Lageweg 190 – 8930 Menen
Vermoesen Eddy, zaakvoerder, Schepen, Kardinaal Cardijnlaan 16 - 2630 Aartselaar
Weyts Ben, Minister, Molenbeekstraat 3 – 1653 Dworp

Samenstelling van het controleorgaan:

Bedrijfsrevisor:

Moore Audit BV, vertegenwoordigd door:

Peter Verschelden, kantoorhoudend te Schaliënstraat 3, 2000 Antwerpen

9) N-VA Antwerpen vzw

Benaming: Nieuw-Vlaamse Alliantie Antwerpen

Juridische vorm: vzw

Plaats van de maatschappelijke zetel:

Sanne Descamps, Provinciaal bewegingsverantwoordelijke, Alfons Wellensstraat 49 – 2610 Wilrijk

Samenstelling Raad van Bestuur:

Baeten Els, Gepensioneerd, Kongostraat 148, 2300 Turnhout

Colson Mireille, bediende, Eveneland 8 – 2230 Herselt

Cottenie Christ'l, bediende, Mechelsesteenweg 133, 2820 Bonheiden

De Haes Jan, gedeputeerde en zelfstandige, Dulft 10, 2222 Itegem

Descamps Sanne, Provinciaal bewegingsverantwoordelijke, Alfons Willemsstraat 49 - 2610 Wilrijk

Geets Frank, Administrateur-generaal, Hoogstraat 26 A, 2861 St.-Katelijne-Waver

Geysen Kris, leerkracht, Kempheaanlaan 11, 2960 Brecht

Gys Seppe, vertegenwoordiger, Kaakstraat 7v3, 2160 Wommelgem

Keymeulen Peter, burgemeester en zaakvoerder KBC Verzekeringen, Limberg 85, 2230 Herselt

Lemmens Luk, Provinciaal Gedeputeerde, Jules Moretuslei 522, 2610 Wilrijk

Vanderhenst Maarten, kabinetschef, Zakstraat 9/302, 2000 Antwerpen

Verwaest Rik, Parlementair medewerker / Schepen, Vredelaan 38, 2500 Lier

Samenstelling van het controleorgaan:

Bedrijfsrevisor:

Moore Audit BV, vertegenwoordigd door:

Peter Verschelden, kantoorhoudend te Schaliënstraat 3, 2000 Antwerpen

10) N-VA Vlaams-Brabant vzw

Benaming: Nieuw-Vlaamse Alliantie Vlaams-Brabant

Juridische vorm: vzw

Plaats van de maatschappelijke zetel:

Willem Vandenbussche, Provinciaal bewegingsverantwoordelijke, 't Heiken 7, 1652 Beersel

Samenstelling Raad van Bestuur:

Coel Arnout, Vlaams Volksvertegenwoordiger, Dunberg 66, 2110 Lubbeek

Coppens Gunther, docent en schepen, Schepen, Postweg 122 – 1602 Vlezenbeek

Ghysels Lena, Provincieraadslid, Schepen, bediende, Londerzeelseweg 11, 1880 Kapelle-op-den-Bos

Pollers Astrid, burgemeester, Linneveld 2 – 3020 Herent

Roosen Philip, Schepen en professor, Sint-Rumoldusstraat 23, 1851 Humbeek

Van den Eede Linda, Provincieraadslid, gepensioneerd, Molenveldstraat 22, 1760 Roosdaal

Vandenbussche Willem, Provinciaal bewegingsverantwoordelijke, 't Heiken 7, 1652 Beersel

Samenstelling van het controleorgaan:

Bedrijfsrevisor:

Moore Audit BV, vertegenwoordigd door:

Peter Verschelden, kantoorhoudend te Schaliënstraat 3, 2000 Antwerpen

11) N-VA West-Vlaanderen vzw

Benaming: N-VA West-Vlaanderen

Juridische vorm: vzw

Plaats van de maatschappelijke zetel:

Terrier Virginie, Provinciaal bewegingsverantwoordelijke, Duivenstraat 67, 8940 Wervik

Samenstelling Raad van Bestuur:

Aernoudt Wim, Provincieraadslid, ingenieur, Nieuwpoortse Steenweg 139, 8470 Gistel

Cools Bjorn, bediende, Prins Boudewijnlaan 9, 8670 Koksijde

De Poorter Johan, Parlementair medewerker, Buysveldstraat 4 – 8760 Meulebeke

Orbie Geert, stomatoloog, Cathilleweg 3, 8490 Stalhille (Jabbeke)

Pillaert Kristof, Provincieraadslid, bediende, Oude Rozebekestraat 43C, 8830 Hoogledede

Soenen Dimitri, projectmanager, Maaldestedestraat 101 – 8902 Zillebeke (Ieper)

Terrier Virginie, Provinciaal bewegingsverantwoordelijke, Duivenstraat 67 – 8940 Wervik

Samenstelling van het controleorgaan:

Bedrijfsrevisor:

Moore Audit BV, vertegenwoordigd door:

Peter Verschelden, kantoorhoudend te Schaliënstraat 3, 2000 Antwerpen

12) N-VA Limburg vzw

Benaming: Nieuw-Vlaamse Alliantie Limburg

Juridische vorm: vzw

Plaats van de maatschappelijke zetel:

Hendrik Van Veldekesingel 150/74, 3500 Hasselt

Samenstelling Raad van Bestuur:

Broers Huub, Voorzitter provincieraad, Weertserweg 12, 3798 Voeren

Gijbels Frieda, Kamerlid, Heikantstraat 25, 3670 Meeuwen-Gruitrode

Lambrechts Bert, gedeputeerde en ondernemer, Rapertingenstraat 86, 3500 Hasselt

Valgaeren Jan, zelfstandige, Opperveldstraat 48 – 3630 Maasmechelen

Vandeweyer Niels, Provinciaal bewegingsverantwoordelijke, Merkenstraat 15, 3700 Tongeren

Verheyen Katja, Vlaams Volksvertegenwoordiger, Opitterkiezel 34, 3960 Bree

Vochten Jan, ingenieur, Tongersesteenweg 69, 3800 Sint-Truiden

Samenstelling van het controleorgaan:

Bedrijfsrevisor:

Moore Audit BV, vertegenwoordigd door:

Peter Verschelden, kantoorhoudend te Schaliënstraat 3, 2000 Antwerpen

13) N-VA Oost-Vlaanderen vzw

Benaming: Nieuw-Vlaamse Alliantie Oost-Vlaanderen

Juridische vorm: vzw

Plaats van de maatschappelijke zetel:

Evert De Smet, Holleweg 18, 9620 Zottegem

Samenstelling bestuur:

De Smet Evert, Kabinetsmedewerker, Holleweg 18, 9620 Zottegem

De Wael Jens, HR-manager, Schoolstraat 102, 9120 Melsele

Duyck Johan, leraar, Leliestraat 34, 9472 Iddergem

Moens Kurt, gedeputeerde, leraar, Riemesteenweg 165, 9940 Evergem

Robert Dirk, gepensioneerd, Magerstraat 44/0201, 9070 Destelbergen

Scheire Eric, gepensioneerd, Baljuwstraat 8, 9960 Assenede

Van De Popeliere Marleen, campusverantwoordelijke, Stoofstraat 7, 9790 Wortegem-Petegem

Willems Hubert, dierenarts, Oliemeers 15, 9230 Wetteren

Samenstelling van het controleorgaan:

Bedrijfsrevisor:

Moore Audit BV, vertegenwoordigd door:

Peter Verschelden, kantoorhoudend te Schaliënstraat 3, 2000 Antwerpen

14) N-VA fractie provincieraad Antwerpen vzw

Benaming: Nieuw-Vlaamse Alliantie fractie provincieraad Antwerpen

Juridische vorm: vzw

Plaats van de maatschappelijke zetel:

Mireille Colson, Eveneland 8 – 2230 Herselt

Samenstelling bestuur:

Mireille Colson, bediende, Fractievoorzitter, Eveneland 8 – 2230 Herselt

Jan De Haes, gedeputeerde, Dult 10, 2222 Itegem

Kris Geysen, leerkracht, Kempphaanlaan 11, 2960 Brecht

Luk Lemmens, Provinciaal gedeputeerde, Jules Moretuslei 522, 2610 Wilrijk

Samenstelling van het controleorgaan:

Bedrijfsrevisor:

Moore Audit BV, vertegenwoordigd door:

Peter Verschelden, kantoorhoudend te Schaliënstraat 3, 2000 Antwerpen

15) N-VA fractie provincieraad Vlaams-Brabant vzw

Benaming: Nieuw-Vlaamse Alliantie fractie provincieraad Vlaams-Brabant

Juridische vorm: vzw

Plaats van de maatschappelijke zetel:

Gunther Coppens, Postweg 122, 1602 Sint-Pieters-Leeuw

Samenstelling bestuur:

Gunther Coppens, Schepen, docent, Postweg 122, 1602 Sint-Pieters-Leeuw

Linda Van den Eede, Fractievoorzitter, Molenveldstraat 22, 1760 Roosdaal

Lucia Dewolfs, bediende, Ooievaarstraat 9/1, 3300 Tienen

Lena Ghysels, Schepen, bediende, Londerzeelseweg 11, 1880 Kapelle-op-den-Bos

Samenstelling van het controleorgaan:

Bedrijfsrevisor:

Moore Audit BV, vertegenwoordigd door:

Peter Verschelden, kantoorhoudend te Schaliënstraat 3, 2000 Antwerpen

16) N-VA fractie provincieraad Limburg vzw

Benaming: Nieuw-Vlaamse Alliantie fractie provincieraad Limburg

Juridische vorm: vzw

Plaats van de maatschappelijke zetel:

Hendrik Van Veldekesingel 150/74, 3500 Hasselt

Samenstelling bestuur:

Huub Broers, Voorzitter provincieraad, Weertserweg 12, 3798 Voeren

Anne-Lies Bynens, Fractievoorzitter en leerkracht, Visserijstraat 7, 3590 Diepenbeek

Bert Lambrechts, gedeputeerde en ondernemer, Rapertingenstraat 86, 3500 Hasselt

Samenstelling van het controleorgaan:

Bedrijfsrevisor:

Moore Audit BV, vertegenwoordigd door:

Peter Verschelden, kantoorhoudend te Schaliënstraat 3, 2000 Antwerpen

17) N-VA fractie provincieraad Oost-Vlaanderen vzw

Benaming: Nieuw-Vlaamse Alliantie fractie provincieraad Oost-Vlaanderen

Juridische vorm: vzw

Plaats van de maatschappelijke zetel:

Marleen Van de Populiere, Stoofstraat 7, 9790 Wortegem-Petegem

Samenstelling bestuur:

Kurt Moens, gedeputeerde en leraar, Riemesteenweg 165, 9940 Evergem

Marleen Van de Populiere, campusverantwoordelijke, Stoofstraat 7, 9790 Wortegem-Petegem

An Vervliet, ambtenaar, Onze-Lieve-Vrouwstraat 51, 9280 Lebbeke

Samenstelling van het controleorgaan:

Bedrijfsrevisor:

Moore Audit BV, vertegenwoordigd door:

Peter Verschelden, kantoorhoudend te Schaliënstraat 3, 2000 Antwerpen

18) N-VA fractie provincieraad West-Vlaanderen vzw

Benaming: Nieuw-Vlaamse Alliantie fractie provincieraad West-Vlaanderen

Juridische vorm: vzw

Plaats van de maatschappelijke zetel:

Kristof Pillaert, Oude Rozebekestraat 43C, 8830 Hooglede

Samenstelling bestuur:

Kristof Pillaert, bediende, fractievoorzitter, Oude Rozebekestraat 43C, 8830 Hooglede

Sigrid Vandenbulcke, Parlementair medewerker, Lauwbergstraat 233, 8930 Lauwe

Jan Van Meirhaeghe, arts, Koolkerkesteenweg 76 – 8340 Oostkerke

Samenstelling van het controleorgaan:

Bedrijfsrevisor:

Moore Audit BV, vertegenwoordigd door:

Peter Verschelden, kantoorhoudend te Schaliënstraat 3, 2000 Antwerpen

19) Arrondissement Aalst-Oudenaarde

Benaming: arrondissement Aalst-Oudenaarde

Juridische vorm: feitelijke vereniging

Plaats van de maatschappelijke zetel:

Marc Degroote, penningmeester AB, apotheker, Swessenstraat 6 – 9520 St-Lievens-Houtem

Samenstelling arrondissementsbestuur:

Johan Duyck, voorzitter AB, leraar, Leliestraat 34, 9472 Iddergem

Ilse Roggeman, secretaris AB, opvoedster, Guilleminlaan 103, 9500 Geraardsbergen

Marc Degroote, penningmeester AB, apotheker, Swessenstraat 6 – 9520 St-Lievens-Houtem

Samenstelling van het controleorgaan:

Bedrijfsrevisor:

Moore Audit BV, vertegenwoordigd door:

Peter Verschelden, kantoorhoudend te Schaliënstraat 3, 2000 Antwerpen

20) Arrondissement Antwerpen

Benaming: arrondissement Antwerpen

Juridische vorm: feitelijke vereniging

Plaats van de maatschappelijke zetel:

Fons Duchateau, penningmeester AB, Schepen OCMW-voorzitter, Neptunusstraat 52, 2600 Berchem

Samenstelling arrondissementsbestuur:

Fons Duchateau, penningmeester AB, Schepen OCMW-voorzitter, Neptunusstraat 52, 2600 Berchem

Gijs Seppe, secretaris AB, vertegenwoordiger, Kaakstraat 7v3 – 2160 Wommelgem

Vanderhenst Maarten, voorzitter AB, kabinetschef, Zakstraat 9/302 – 2000 Antwerpen

Samenstelling van het controleorgaan:

Bedrijfsrevisor:

Moore Audit BV, vertegenwoordigd door:

Peter Verschelden, kantoorhoudend te Schaliënstraat 3, 2000 Antwerpen

21) Arrondissement Brugge

Benaming: arrondissement Brugge

Juridische vorm: feitelijke vereniging

Plaats van de maatschappelijke zetel:

Dominique De Spiegelaere, penningmeester AB, zelfstandige, Speelmansrei 16, 8000 Brugge

Samenstelling arrondissementsbestuur:

Geert Orbie, voorzitter AB, chirurg, Cahtilleweg 3, 8490 Stalhille

Isabelle Vandenbrande, secretaris AB, bediende, Hubert d'Ydewallestraat 18, 8730 Beernem

Dominique De Spiegelaere, penningmeester AB, zelfstandige, Speelmansrei 16, 8000 Brugge

Samenstelling van het controleorgaan:

Bedrijfsrevisor:

Moore Audit BV, vertegenwoordigd door:

Peter Verschelden, kantoorhoudend te Schaliënstraat 3, 2000 Antwerpen

22) Arrondissement Brussel

Benaming: arrondissement Brussel

Juridische vorm: feitelijke vereniging

Plaats van de maatschappelijke zetel:

Magda Debrouwer, penningmeester AB, bediende, Arteveldestraat 161 bus 13, 1000 Brussel

Samenstelling arrondissementsbestuur:

Sara Rampelberg, voorzitter AB, bediende, Walenstraat 47, 1090 Jette

Margareta De Belder, secretaris AB, bediende, De Frélaan 263 bus 9, 1180 Ukkel

Magda Debrouwer, penningmeester AB, bediende, Arteveldestraat 161 bus 13, 1000 Brussel

Samenstelling van het controleorgaan:

Bedrijfsrevisor:

Moore Audit BV, vertegenwoordigd door:

Peter Verschelden, kantoorhoudend te Schaliënstraat 3, 2000 Antwerpen

23) Arrondissement Dender & Waas

Benaming: arrondissement Waas-Dender (Sint-Niklaas/Dendermonde)

Juridische vorm: feitelijke vereniging

Plaats van de maatschappelijke zetel:

Pieter De Witte, penningmeester AB, project-manager, Stadionstraat 45, 9190 Stekene
Iwan Van Breuseghmem, penningmeester AB, radioloog, Baverikstraat 17, 9250 Waasmunster

Samenstelling arrondissementsbestuur:

Jens De Wael, voorzitter AB, HR-verantwoordelijke, voorzitter AB, Schoolstraat 102, 9120 Melsele
Hubert Willems, voorzitter AB, dierenarts, Oliemeers 15, 9230 Wetteren
Giel Verelst, secretaris AB, consultant, Westelaan 18, 9100 Sint-Niklaas
Klaas De Smedt, secretaris AB, Opwijksestraat 71 A – 9280 Lebbeke
Pieter De Witte, penningmeester AB, project-manager, Stadionstraat 45, 9190 Stekene
Iwan Van Breuseghmem, penningmeester AB, radioloog, Baverikstraat 17, 9250 Waasmunster

Samenstelling van het controleorgaan:

Bedrijfsrevisor:

Moore Audit BV, vertegenwoordigd door:
Peter Verschelden, kantoorhoudend te Schaliënstraat 3, 2000 Antwerpen

24) Arrondissement Gent-Eeklo

Benaming: arrondissement Gent-Eeklo

Juridische vorm: feitelijke vereniging

Plaats van de maatschappelijke zetel:

Ally Michael, penningmeester AB, student, Knokstraat 44 B – 9880 Aalter

Samenstelling arrondissementsbestuur:

Dirk Robert, voorzitter AB, gepensioneerd militair, Magerstraat 44/0201, 9070 Destelbergen

Ankie D'Hollander, secretaris AB, office manager, Nieuwstraat 9, 9890 Gavere

Ally Michael, penningmeester AB, student, Knokstraat 44 B – 9880 Aalter

Samenstelling van het controleorgaan:

Bedrijfsrevisor:

Moore Audit BV, vertegenwoordigd door:

Peter Verschelden, kantoorhoudend te Schaliënstraat 3, 2000 Antwerpen

25) Arrondissement Halle-Vilvoorde

Benaming: arrondissement Halle-Vilvoorde

Juridische vorm: feitelijke vereniging

Plaats van de maatschappelijke zetel:

Joris Kelchtermans, penningmeester AB, medewerker Jong N-VA, Nijvelsebaan 79, 3090 Overijse

Samenstelling arrondissementsbestuur:

Gunther Coppens, voorzitter AB, Schepen en docent, Postweg 112, 1602 Vlezenbeek

Philip Roosen, secretaris AB, Schepen en professor, Sint-Rumoldusstraat 23, 1851 Humbeek

Joris Kelchtermans, penningmeester AB, medewerker Jong N-VA, Nijvelsebaan 79, 3090 Overijse

Samenstelling van het controleorgaan:

Bedrijfsrevisor:

Moore Audit BV, vertegenwoordigd door:

Peter Verschelden, kantoorhoudend te Schaliënstraat 3, 2000 Antwerpen

26) Arrondissement Ieper

Benaming: arrondissement Ieper

Juridische vorm: feitelijke vereniging

Plaats van de maatschappelijke zetel:

Wouter Folens, penningmeester AB, werkzoekende, Duinkerkestraat 74E, 8970 Poperinge

Samenstelling arrondissementsbestuur:

Dimitry Soenen, voorzitter AB, projectmanager, Maalstedestraat 101, 8902 Zillebeke

Jan Van Bruwaene, secretaris AB, ondernemer, Roggestraat 12, 8972 Krombeke

Wouter Folens, penningmeester AB, werkzoekende, Duinkerkestraat 74E, 8970 Poperinge

Samenstelling van het controleorgaan:

Bedrijfsrevisor:

Moore Audit BV, vertegenwoordigd door:

Peter Verschelden, kantoorhoudend te Schaliënstraat 3, 2000 Antwerpen

27) Arrondissement Kortrijk-Roeselare-Tielt

Benaming: arrondissement Kortrijk-Roeselare-Tielt

Juridische vorm: feitelijke vereniging

Plaats van de maatschappelijke zetel:

Peter Sustronck, penningmeester AB, advocaat, Belfaststraat 10, 8500 Kortrijk

Samenstelling arrondissementsbestuur:

Johan De Poorter, voorzitter AB, Parlementair medewerker, Buysveldstraat n4, 8760 Meulebeke

Jorgen Deman, secretaris AB, Fractiemedewerker, Aalbeeksestraat 74/002, 8500 Kortrijk

Peter Sustronck, penningmeester AB, advocaat, Belfaststraat 10, 8500 Kortrijk

Samenstelling van het controleorgaan:

Bedrijfsrevisor:

Moore Audit BV, vertegenwoordigd door:

Peter Verschelden, kantoorhoudend te Schaliënstraat 3, 2000 Antwerpen

28) Arrondissement Leuven

Benaming: arrondissement Leuven

Juridische vorm: feitelijke vereniging

Plaats van de maatschappelijke zetel:

Rodrique Bijlsma, penningmeester AB, officier lange omvaart, Dalialaan 37, 3191 Hever

Samenstelling arrondissementsbestuur:

Dunon Diederik, voorzitter AB, Provincieraadslid, Gijzelaarsstraat 9, 3200 Aarschot

Astrid Pollers, secretaris AB, burgemeester, Linneveld 2, 3020 Herent

Rodrique Bijlsma, penningmeester AB, officier lange omvaart, Dalialaan 37, 3191 Hever

Samenstelling van het controleorgaan:

Bedrijfsrevisor:

Moore Audit BV, vertegenwoordigd door:

Peter Verschelden, kantoorhoudend te Schaliënstraat 3, 2000 Antwerpen

29) Provinciaal Overlegcomité Limburg

Benaming: Provinciaal Overlegcomité Limburg

Juridische vorm: feitelijke vereniging

Plaats van de maatschappelijke zetel:

Niels Vandeweyer, Provinciaal bewegingsverantwoordelijke, Merkenstraat 15, 3700 Tongeren

Samenstelling bestuur:

Peter Haesen, projectleider, Visésteenweg 158 – 3770 Riemst

Jan Vochten, ingenieur, Tongersesteenweg 69, 3800 Sint-Truiden

Stefan Daniëls, zaakvoerder, Roodakkerstraat 7, 3960 Bree

Jan Valgaeren, penningmeester, Opperveldstraat 48, 3630 Maasmechelen

Andy Pieters, adjunct-kabinetschef, Verbindingstraat 1, 3630 Maasmechelen

Wouter Raskin, Kamerlid, Wagenstraat 14, 3740 Bilzen

Steven Vandeput, Volksvertegenwoordiger en burgemeester, Ambachtschoolstraat 27 - 3500 Hasselt

Anne-Lies Bynens, Fractievoorzitter en leerkracht, Visserijstraat 7, 3590 Diepenbeek

Bert Lambrechts, ondernemer, Rapertingenstraat 86, 3500 Hasselt

Niels Vandeweyer, Provinciaal bewegingsverantwoordelijke, Merkenstraat 15, 3700 Tongeren

Samenstelling van het controleorgaan:

Bedrijfsrevisor:

Moore Audit BV, vertegenwoordigd door:

Peter Verschelden, kantoorhoudend te Schaliënstraat 3, 2000 Antwerpen

30) Arrondissement Mechelen

Benaming: arrondissement Mechelen

Juridische vorm: feitelijke vereniging

Plaats van de maatschappelijke zetel:

Van Genechten Kristof, penningmeester AB, onderwijscoördinator, Gemeentestraat 20, 2570 Duffel

Samenstelling arrondissementsbestuur:

Geets Frank, voorzitter AB, Administrateur-Generaal, Hoogstraat 26 A – 2861 O-L-V-Waver

Verwaest Rik, secretaris AB, Schepen, Vredelaan 38, 2500 Lier

Van Genechten Kristof, penningmeester AB, onderwijscoördinator, Gemeentestraat 20, 2570 Duffel

Samenstelling van het controleorgaan:

Bedrijfsrevisor:

Moore Audit BV, vertegenwoordigd door:

Peter Verschelden, kantoorhoudend te Schaliënstraat 3, 2000 Antwerpen

31) Arrondissement Oostende-Veurne-Diksmuide

Benaming: arrondissement Oostende Veurne Diksmuide

Juridische vorm: feitelijke vereniging

Plaats van de maatschappelijke zetel:

Bart Lippens, penningmeester AB, manager, Kerkstraat 78/201, 8420 Wenduine

Samenstelling arrondissementsbestuur:

Bjorn Cools, voorzitter AB, ambtenaar, Prins Boudewijnlaan 9, 8670 Koksijde

Bart Lippens, penningmeester AB, manager, Kerkstraat 78/201, 8420 Wenduine

Anthony Goethaels, secretaris AB, econoom, Patrijsstraat 4, 8432 Leffinge

Samenstelling van het controleorgaan:

Bedrijfsrevisor:

Moore Audit BV, vertegenwoordigd door:

Peter Verschelden, kantoorhoudend te Schaliënstraat 3, 2000 Antwerpen

32) Arrondissement Turnhout

Benaming: arrondissement Turnhout

Juridische vorm: feitelijke vereniging

Plaats van de maatschappelijke zetel:

Geert Geens, penningmeester AB, Hoogland 47, 2275 Lille

Samenstelling arrondissementsbestuur:

Peter Keymeulen, voorzitter AB, zaakvoerder, Limberg 85, 2230 Herselt

Hans De Groof, secretaris AB, Schepen en Parlementair medewerker, Vosstraat 12, 2400 Mol

Geert Geens, penningmeester AB, ingenieur, Hoogland 47, 2275 Lille

Samenstelling van het controleorgaan:

Bedrijfsrevisor:

Moore Audit BV, vertegenwoordigd door:

Peter Verschelden, kantoorhoudend te Schaliënstraat 3, 2000 Antwerpen

33) Provinciaal Overlegcomité West-Vlaanderen

Benaming: Provinciaal Overlegcomité West-Vlaanderen

Juridische vorm: feitelijke vereniging

Plaats van de maatschappelijke zetel:

Virginie Terrier, Provinciaal bewegingsverantwoordelijke, Duivenstraat 67, 8940 Wervik

Samenstelling bestuur:

Bourgeois Geert, Europees parlamentslid, Baronielaan 12 - 8870 Izegem
 Johan De Poorter, voorzitter AB, Parlementair medewerker, Buysveldstraat 4, 8760 Meulebeke
 Jorgen Deman, secretaris AB, Parlementair medewerker, Aalbeeksesteenweg 74/0002, 8500 Kortrijk
 Peter Sustronck, penningmeester AB, advocaat, Belfaststraat 10, 8500 Kortrijk
 Björn Cools, voorzitter AB, ambtenaar, Prins Boudewijnlaan 9, 8670 Koksijde
 Geert Orbie, voorzitter AB, chirurg, Chathilleweg 3, 8490 Stalhille
 Jean-Marie Delbaere, penningmeester AB, gepensioneerd, Leopoldstraat 14, 8940 Wervik
 Kristof Pillaert, Provincieraadslid, bediende, Oude Rozebekestraat 43 C, 8830 Hooglede
 Sander Loones, Europees Parlamentslid, Ondervoorzitter N-VA, Astridlaan 16, 8670 Oostduinkerke
 Maertens Bert, Vlaams Volksvertegenwoordiger, Voetbalstraat 23 - 8870 Emelgem
 Dominique De Spiegelaere, penningmeester AB, zelfstandige, Speelmansrei 16, 8000 Brugge
 Anthony Goethaels, secretaris AB, econoom, Patrijsstraat 4, 8432 Leffinge
 Bart Lippens, penningmeester AB, manager, Kerkstraat 78/201, 8420 Wenduine
 Michael Debruyn, student, Stuivenbergstraat 34, 8870 Izegem
 Dimitry Soenen, voorzitter AB, projectmanager, Maalstedestraat 101, 8902 Zillebeke
 Jan Van Bruwaene, secretaris AB, ondernemer, Roggestraat 12, 8972 Krombeke
 Hein Depoorter, ondervoorzitter AB, aankoop leider, Mgr.Bouckaertstraat 30, 8870 Izegem
 Virginie Terrier, Provinciaal bewegingsverantwoordelijke, penningmeester, Duivenstraat 67, 8940 Wervik
 Stijn Jonckheere, bediende, Kasteeldreef 4A – 8460 Oudenburg
 Wouter Folens, penningmeester AB, werkzoekende, Duinkerkestraat 74E, 8970 Poperinge
 Isabelle Vandenbrande, secretaris AB, bediende, Hubert d'Ydewallestraat 18, 8730 Beernem
 Dirk Barbier, ondervoorzitter AB, tandarts, Ezelpoort 4, 8000 Brugge

Samenstelling van het controleorgaan:

Bedrijfsrevisor:

Moore Audit BV, vertegenwoordigd door:

Peter Verschelden, kantoorhoudend te Schaliënstraat 3, 2000 Antwerpen

34) Provinciaal Overlegcomité Oost-Vlaanderen

Benaming: Provinciaal Overlegcomité Oost-Vlaanderen

Juridische vorm: feitelijke vereniging

Plaats van de maatschappelijke zetel:

Van Cauteren Kim, Provinciaal bewegingsverantwoordelijke N-VA, Rinkhout 227, 9240 Zele

Samenstelling bestuur:

Moens Kurt, Provincieraadslid, leerkracht, Riemesteenweg 165, 9940 Evergem
 Duyck Johan, leraar, AB-voorzitter, Leliestraat 34, 9472 Iddergem
 Diependaele Baudewijn, gepensioneerd, AB-ondervoorzitter, Lindestraat 65, 9630 Zwalm
 Roggeman Ilse, opvoedster, AB-secretaris, Guilleminlaan 103, 9500 Geraardsbergen
 Willems Hubert, dierenarts, AB-voorzitter, Oliemeers 15, 9230 Wetteren
 D'Hollander Ankie, secretaris AB, Parlementair medewerker, Nieuwstraat 9, 9890 Gavere
 Van Bockstal Jasmien, ondervoorzitter AB, Veerstraat 3, 9160 Lokeren
 Robert Dirk, gepensioneerd, AB-voorzitter, Magerstraat 44/0201, 9070 Destelbergen
 De Wael Jens, HR-manager, voorzitter AB, Schoolstraat 102, 9120 Melsele
 Degroote Marc, penningmeester AB, gepensioneerd, Swessestraat 6, 9520 Sint-Lieven-Houtem
 De Smedt Klaas, AB-secretaris, leerkracht, Opwijksestraat 71A, 9280 Lebbeke
 Verhelst Giel, AB-secretaris, consultant, Westerlaan 18, 9100 Sint-Niklaas
 De Witte Pieter, AB-penningmeester, projectmanager, Stadionstraat 45, 9190 Stekene
 Van Cauteren Kim, Provinciaal bewegingsverantwoordelijke N-VA, Rinkhout 227, 9240 Zele
 Ally Michael, penningmeester AB, student, Knokstraat 44 B – 9880 Aalter
 Lejeune Simon, ondervoorzitter AB, medewerker sociale media, St-Kristoffelstraat 8 bus1 – 9860 Scheldewindeke
 Hoogewijs Maxime, AB-ondervoorzitter, student, Hoekstraat 17, 9270 Laarne
 Van Breuseghem Iwan, penningmeester AB, radioloog, Baverikstraat 17, 9250 Waasmunster
 Messiaen Aëlon, militair, Molenstraat 28, 9800 Deinze
 D'Haese Christophe, Kamerlid en burgemeester, Gentse Steenweg 382, 9300 Aalst
 Gryffroy Andries, Vlaams Volksvertegenwoordiger, Platanendreef 27, 9090 Melle
 Meremans Marius, Vlaams Volksvertegenwoordiger, Heirstraat 79, 9200 Dendermonde
 Charlier Annemie, gedeputeerde, Schoonhoudtstraat 56, 9111 Belsele

Samenstelling van het controleorgaan:

Bedrijfsrevisor:

Moore Audit BV, vertegenwoordigd door:

Peter Verschelden, kantoorhoudend te Schaliënstraat 3, 2000 Antwerpen

35) Provinciaal Overlegcomité Vlaams-Brabant

Benaming: Provinciaal Overlegcomité Vlaams-Brabant

Juridische vorm: feitelijke vereniging

Plaats van de maatschappelijke zetel:

Willem Vandenbussche, Provinciaal bewegingsverantwoordelijke, 't Heiken 7, 1652 Beersel

Samenstelling Bestuur:

Francken Theo, Kamerlid en burgemeester, Houwaartstraat 106 - 3210 Linden
Joris Kelchtermans, penningmeester AB, sociaal assistent, Nijvelsebaan 79, 3090 Overijse
Arnout Coel, Vlaams Volksvertegenwoordiger, Dunberg 66, 3210 Lubbeek
Lucia Dewolfs, Provincieraadslid, bediende, Ooievaarstraat 9/1, 3300 Tienen
Willem Vandenbussche, Provinciaal bewegingsverantwoordelijke, 't Heiken 7, 1652 Beersel
Rodrique Bijlsma, penningmeester AB, Dalialaan 37, 3191 Hever
Philip Roosen, secretaris AB, professor, Sint-Rumoldusstraat 23, 1851 Humbeek
Van den Eede Linda, Provincieraadslid, gepensioneerd, Molenveldstraat 22, 1760 Roosdaal
Rennen Erik, ondervoorzitter AB, Schepen, Kerkhoflaan 5, 1930 Zaventem
Pollers Astrid, secretaris AB, burgemeester, Linneveld 2, 3020 Herent
Dunon Diederik, ondervoorzitter AB, Provincieraadslid, Gijzelaarsstraat 9, 3200 Aarschot
Coppens Gunther, voorzitter AB, docent, Postweg 122, 1602 Vlezenbeek
Vanhoof Hans, ondervoorzitter AB, head strategy, Schoonaardestraat 197, 3087 Meerbeek
Van Hassel Sarah, leerkracht, Bergensesteenweg 106D/9, 1600 Sint-Pieters-Leeuw
Sminate Nadia, Vlaams Volksvertegenwoordiger, Pilatusveld 6 - 1840 Londerzeel

Samenstelling van het controleorgaan:

Bedrijfsrevisor:

Moore Audit BV, vertegenwoordigd door:

Peter Verschelden, kantoorhoudend te Schaliënstraat 3, 2000 Antwerpen

36) Provinciaal Overlegcomité Antwerpen

Benaming: Provinciaal Overlegcomité Antwerpen

Juridische vorm: feitelijke vereniging

Plaats van de maatschappelijke zetel:

Sanne Descamps, Provinciaal bewegingsverantwoordelijke, Alfons Wellensstraat 49 - 2610 Wilrijk

Samenstelling bestuur:

Fons Duchateau, penningmeester AB, Schepen, Neptunusstraat 52, 2600 Berchem
 Annick De Ridder, Vlaams Parlementslid, Scheldestraat 90, 2000 Antwerpen
 Frank Geets, voorzitter AB, administrateur-generaal, Hoogstraat 26A, 2860 St-Katelijne-Waver
 Marc Jansen, ondervoorzitter AB, gepensioneerd, Veldstraat 61, 2340 Beerse
 Erwin Mertens, ondervoorzitter AB, zaakvoerder, Groenstraat 56, 2870 Breendonk
 Rik Verwaest, secretaris AB, Parlementair medewerker, Vredelaan 38, 2500 Lier
 Mireille Colson, Fractie leider provincieraad, bediende, Eveneland 8, 2230 Herselt
 Peter Keymeulen, voorzitter AB, zaakvoerder, Limberg 85, 2230 Herselt
 Geert Geens, penningmeester AB, ingenieur, Hoogland 47, 2275 Lille
 Luk Lemmens, Provinciaal gedeputeerde, Jules Moretuslei 522, 2610 Wilrijk
 Jan De Haes, Provinciaal gedeputeerde, zelfstandige, Dulft 10, 2222 Itegem
 Sanne Descamps, Provinciaal bewegingsverantwoordelijke, Alfons Wellensstraat 49 – 2610 Wilrijk
 Lawrence Vancraeyenest, Jong N-VA, bediende, Joe Englishlaan 5 bus 23, 2650 Edegem
 Peter De Roover, Kamerlid, Antwerpsestraat 213, 2640 Mortsel
 Maarten Vanderhenst, voorzitter AB, kabinetschef, Zakstraat 9/302, 2000 Antwerpen
 Seppe Gijs, secretaris AB, vertegenwoordiger, Kaakstraat 7v3 – 2160 Wommelgem
 Bart Lambrechts, ondervoorzitter, Parlementair medewerker, Adriaan Sanderslei 20/4 – 2630 Aartselaar
 Johan Van Overtveldt, Europees parlementslid, Auwegemvaart 137 – 2800 Mechelen
 Valerie Van Peel, Kamerlid, Bareellaan 17 - 2950 Kapellen
 Hans De Groof, secretaris AB, Schepen en Parlementair medewerker, Vosstraat 12, 2400 Mol
 Freya Perdaens, Vlaams Volksvertegenwoordiger, Zemstseweg 20, 2811 Hambeek
 Paul Van Miert, Vlaams Volksvertegenwoordiger, Duifhuisstraat 22/3, 2300 Turnhout
 Kristof Van Genechten, penningmeester AB, onderwijscoördinator, Gemeentestraat 20, 2570 Duffel

Samenstelling van het controleorgaan:

Bedrijfsrevisor:

Moore Audit BV, vertegenwoordigd door:

Peter Verschelden, kantoorhoudend te Schaliënstraat 3, 2000 Antwerpen

5. BALANS EN RESULTATENREKENING VAN ELKE COMPONENT

1) N-VA vzw

Jaarrekening per 31.12.2019

1. BALANS

ACTIVA

	Boekjaar	Vorig Boekjaar
VASTE ACTIVA	16.915.058,17	18.058.168,58
I. OPRICHTINGKOSTEN	0,00	0,00
II. IMMATERIELE VASTE ACTIVA	49.867,56	78.063,53
III. MATERIELE VASTE ACTIVA	16.844.335,95	17.959.250,39
A. Terreinen en gebouwen	16.246.486,89	17.427.662,02
B. Installaties, machines en uitrusting	417.100,03	300.229,32
C. Meubilair en rollend materieel	180.749,03	231.359,05
D. Leasing en soortgelijke rechten	0,00	0,00
E. Overige materiële vaste activa	0,00	0,00
F. Activa in aanbouw en vooruitbetalingen	0,00	0,00
IV. FINANCIËLE VASTE ACTIVA	20.854,66	20.854,66
VLOTTENDE ACTIVA	19.056.747,54	20.029.158,06
V. VORDERING OP MEER DAN EEN JAAR	0,00	0,00
A. Vorderingen uit gewone werking	0,00	0,00
B. Overige vorderingen	0,00	0,00
VI. VOORRADEN EN BESTELLINGEN IN UITVOERING	0,00	0,00
VII. VORDERINGEN OP TEN HOOGSTE EEN JAAR	348.638,20	283.657,50
A. Vorderingen uit gewone werking	348.638,20	283.657,50
B. Overige vorderingen	0,00	0,00
VIII. GELDBELEGGINGEN	12.348.500,40	12.295.827,28
IX. LIQUIDE MIDDELEN	6.040.129,36	6.950.604,81
X. OVERLOPENDE REKENINGEN	319.479,58	499.068,47
TOTAAL DER ACTIVA	35.971.805,71	38.087.326,64

PASSIVA

	Boekjaar	Vorig Boekjaar
EIGEN VERMOGEN		
	28.071.445,19	27.479.152,96
I. MAATSCHAPPELIJK FONDS EN RESERVES	28.071.445,19	27.479.152,96
II. HERWAARDERINGSMEERWAARDEN	0,00	0,00
III. OVERGEDRAGEN RESULTAAT :		
Overgedragen winst	(+)	0,00
Overgedragen verlies	(-)	0,00
IV. KAPITAALSUBSIDIES	0,00	0,00
VOORZIENINGEN EN UITGESTELDE BELASTINGEN		
	1.525.000,00	2.725.000,00
V.A. VOORZIENINGEN VOOR RISICO'S EN KOSTEN	1.525.000,00	2.725.000,00
A. Voorzieningen voor verkiezingspropaganda	1.500.000,00	2.700.000,00
B. Voorzieningen voor pensioenen en soortgelijke verplichtingen	0,00	0,00
C. Voorzieningen voor grote herstellings- en onderhoudswerken	0,00	0,00
D. Voorzieningen voor overige risico's en kosten	25.000,00	25.000,00
V.B. UITGESTELDE BELASTINGEN	0,00	0,00
SCHULDEN		
	6.375.360,52	7.883.173,68
VI. SCHULDEN OP MEER DAN EEN JAAR	3.854.147,00	5.104.151,00
A. Financiële schulden	3.854.147,00	5.104.151,00
1. Kredietinstellingen	3.854.147,00	5.104.151,00
2. Leasingschulden en soortgelijke	0,00	0,00
3. Overige leningen	0,00	0,00
B. Schulden uit gewone werking	0,00	0,00
C. Overige schulden	0,00	0,00
VII. SCHULDEN OP TEN HOOGSTE EEN JAAR	2.142.493,91	2.310.154,41
A. Schulden op meer dan één jaar die binnen het jaar vervallen	1.250.004,00	1.250.004,00
B. Financiële schulden	0,00	0,00
1. Kredietinstellingen	0,00	0,00
2. Overige schulden	0,00	0,00
C. Schulden uit gewone werking	493.614,04	618.227,67
D. Schulden met betrekking tot belastingen, bezoldigingen en sociale lasten	398.875,87	441.922,74
1. Belastingen	73.438,67	80.472,01
2. Bezoldigingen en sociale lasten	325.437,20	361.450,73
E. Overige schulden	0,00	0,00
VIII. OVERLOPENDE REKENINGEN	378.719,61	468.868,27
TOTAAL DER PASSIVA		
	35.971.805,71	38.087.326,64

2) VPRTI vzw

Jaarrekening per 31.12.2019**1. BALANS****ACTIVA**

	Boekjaar	Vorig Boekjaar
VASTE ACTIVA	0,00	0,00
I. OPRICHTINGKOSTEN	0,00	0,00
II. IMMATERIELE VASTE ACTIVA	0,00	0,00
III. MATERIELE VASTE ACTIVA	0,00	0,00
A. Terreinen en gebouwen	0,00	0,00
B. Installaties, machines en uitrusting	0,00	0,00
C. Meubilair en rollend materieel	0,00	0,00
D. Leasing en soortgelijke rechten	0,00	0,00
E. Overige materiële vaste activa	0,00	0,00
F. Activa in aanbouw en vooruitbetalingen	0,00	0,00
IV. FINANCIËLE VASTE ACTIVA	0,00	0,00
VLOTTENDE ACTIVA	235.510,62	9.857,15
V. VORDERING OP MEER DAN EEN JAAR	0,00	0,00
A. Vorderingen uit gewone werking	0,00	0,00
B. Overige vorderingen	0,00	0,00
VI. VOORRADEN EN BESTELLINGEN IN UITVOERING	0,00	0,00
VII. VORDERINGEN OP TEN HOOGSTE EEN JAAR	750,20	302,50
A. Vorderingen uit gewone werking	750,20	302,50
B. Overige vorderingen	0,00	0,00
VIII. GELDBELEGGINGEN	0,00	0,00
IX. LIQUIDE MIDDELEN	233.981,55	8.674,94
X. OVERLOPENDE REKENINGEN	778,87	879,71
TOTAAL DER ACTIVA	235.510,62	9.857,15

PASSIVA

	Boekjaar	Vorig Boekjaar
EIGEN VERMOGEN		
	196.293,21	-30.611,25
I. MAATSCHAPPELIJK FONDS EN RESERVES	196.293,21	-30.611,25
II. HERWAARDERINGSMEERWAARDEN	0,00	0,00
III. OVERGEDRAGEN RESULTAAT :		
Overgedragen winst	(+)	0,00
Overgedragen verlies	(-)	0,00
IV. KAPITAALSUBSIDIES	0,00	0,00
VOORZIENINGEN EN UITGESTELDE BELASTINGEN		
	0,00	0,00
V.A. VOORZIENINGEN VOOR RISICO'S EN KOSTEN	0,00	0,00
A. Voorzieningen voor verkiezingspropaganda	0,00	0,00
B. Voorzieningen voor pensioenen en soortgelijke verplichtingen	0,00	0,00
C. Voorzieningen voor grote herstellings- en onderhoudswerken	0,00	0,00
D. Voorzieningen voor overige risico's en kosten	0,00	0,00
V.B. UITGESTELDE BELASTINGEN	0,00	0,00
SCHULDEN		
	39.217,41	40.468,40
VI. SCHULDEN OP MEER DAN EEN JAAR	0,00	0,00
A. Financiële schulden	0,00	0,00
1. Kredietinstellingen	0,00	0,00
2. Leasingschulden en soortgelijke	0,00	0,00
3. Overige leningen	0,00	0,00
B. Schulden uit gewone werking	0,00	0,00
C. Overige schulden	0,00	0,00
VII. SCHULDEN OP TEN HOOGSTE EEN JAAR	39.217,41	40.455,90
A. Schulden op meer dan één jaar die binnen het jaar vervallen	0,00	0,00
B. Financiële schulden	0,00	0,00
1. Kredietinstellingen	0,00	0,00
2. Overige schulden	0,00	0,00
C. Schulden uit gewone werking	39.217,41	40.455,90
D. Schulden met betrekking tot belastingen, bezoldigingen en sociale lasten	0,00	0,00
1. Belastingen	0,00	0,00
2. Bezoldigingen en sociale lasten	0,00	0,00
E. Overige schulden	0,00	0,00
VIII. OVERLOPENDE REKENINGEN	0,00	12,50
TOTAAL DER PASSIVA		
	235.510,62	9.857,15

2. RESULTATENREKENING

	Boekjaar	Vorig Boekjaar
I. OPBRENGSTEN UIT DE GEWONE WERKING	647.327,01	493.720,64
A. Belgische overheidsbijdragen	0,00	0,00
B. Andere bijdragen	640.000,00	488.000,00
0. Geconsolideerde verbonden entiteiten	640.000,00	488.000,00
1. Niet geconsolideerde verbonden entiteiten	0,00	0,00
2. Mandatarissen	0,00	0,00
3. Andere	0,00	0,00
C. Lidgelden	0,00	0,00
D. Opbrengsten uit het onroerend vermogen	0,00	0,00
E. Opbrengsten van manifestaties, publicaties en reclame	0,00	0,00
F. Giften, schenkingen of legaten van natuurlijke personen	0,00	0,00
G. Diverse opbrengsten	7.327,01	5.720,64
II. KOSTEN VOOR DE GEWONE WERKING	420.331,55	494.401,67
A I. Voorraden en werken in uitvoering	0,00	0,00
1. Inkoop	0,00	0,00
2. Wijziging in de voorraad en bestellingen in uitvoering	0,00	0,00
A II. Dotaties	0,00	0,00
0. Geconsolideerde verbonden entiteiten	0,00	0,00
1. Niet geconsolideerde verbonden entiteiten	0,00	0,00
2. Mandatarissen	0,00	0,00
3. Andere	0,00	0,00
B. Diensten en diverse goederen	420.331,55	494.401,67
1. Huisvestingskosten	0,00	0,00
2. Administratie en beheer	27.284,26	93.344,89
3. Publicaties	0,00	0,00
4. Reclame, propaganda en vergaderingen, inbegrepen de verkiezingskosten	393.047,29	401.056,78
5. Diverse kosten	0,00	0,00
C. Personeelskosten	0,00	0,00
D. Afschrijvingen en waardeverminderingen op oprichtingskosten, immateriële en materiële vaste activa	0,00	0,00
E. Waardeverminderingen op voorraden en vorderingen uit de gewone werking	0,00	0,00
F. Voorzieningen voor risico's en kosten (toevoegingen +, bestedingen -, terugnemingen -)	0,00	0,00
G. Andere kosten voor de gewone werking	0,00	0,00
H. Geactiveerde kosten	0,00	0,00
	(-)	0,00
III. RESULTAAT UIT DE GEWONE WERKING VÓÓR FINANCIËEL RESULTAAT	226.995,46	-681,03

RESULTATENREKENING (vervolg)

	Boekjaar	Vorig Boekjaar
IV. FINANCIËLE OPBRENGSTEN	0,20	0,00
A. Opbrengsten uit financiële vaste activa	0,00	0,00
B. Opbrengsten uit vlottende activa	0,00	0,00
C. Overige financiële opbrengsten	0,20	0,00
V. FINANCIËLE KOSTEN	91,20	68,40
A. Kosten van schulden	0,00	0,00
B. Waardeverminderingen op vlottende activa andere dan bedoeld onder II.E	0,00	0,00
C. Overige financiële kosten	91,20	68,40
VI. RESULTAAT UIT DE GEWONE WERKING NA FINANCIËEL RESULTAAT	226.904,46	-749,43
VII. UITZONDERLIJKE OPBRENGSTEN	0,00	0,00
VIII. UITZONDERLIJKE KOSTEN	0,00	0,00
IX. BELASTINGEN OP HET RESULTAAT (+) (-)	0,00	0,00
X. RESULTAAT	226.904,46	-749,43

(+)/(-)

3) VVM vzw

Jaarrekening per 31.12.2019**1. BALANS****ACTIVA**

	Boekjaar	Vorig Boekjaar
VASTE ACTIVA	8.180,49	8.180,49
I. OPRICHTINGKOSTEN	0,00	0,00
II. IMMATERIELE VASTE ACTIVA	0,00	0,00
III. MATERIELE VASTE ACTIVA	0,00	0,00
A. Terreinen en gebouwen	0,00	0,00
B. Installaties, machines en uitrusting	0,00	0,00
C. Meubilair en rollend materieel	0,00	0,00
D. Leasing en soortgelijke rechten	0,00	0,00
E. Overige materiële vaste activa	0,00	0,00
F. Activa in aanbouw en vooruitbetalingen	0,00	0,00
IV. FINANCIËLE VASTE ACTIVA	8.180,49	8.180,49
VLOTTENDE ACTIVA	10.772,13	1.366,87
V. VORDERING OP MEER DAN EEN JAAR	0,00	0,00
A. Vorderingen uit gewone werking	0,00	0,00
B. Overige vorderingen	0,00	0,00
VI. VOORRADEN EN BESTELLINGEN IN UITVOERING	0,00	0,00
VII. VORDERINGEN OP TEN HOOGSTE EEN JAAR	0,00	0,00
A. Vorderingen uit gewone werking	0,00	0,00
B. Overige vorderingen	0,00	0,00
VIII. GELDBELEGGINGEN	0,00	0,00
IX. LIQUIDE MIDDELEN	10.772,13	1.366,87
X. OVERLOPENDE REKENINGEN	0,00	0,00
TOTAAL DER ACTIVA	18.952,62	9.547,36

PASSIVA

	Boekjaar	Vorig Boekjaar
EIGEN VERMOGEN		
	18.633,34	9.105,13
I. MAATSCHAPPELIJK FONDS EN RESERVES	18.633,34	9.105,13
II. HERWAARDERINGSMEERWAARDEN	0,00	0,00
III. OVERGEDRAGEN RESULTAAT :		
Overgedragen winst	(+)	0,00
Overgedragen verlies	(-)	0,00
IV. KAPITAALSUBSIDIES	0,00	0,00
VOORZIENINGEN EN UITGESTELDE BELASTINGEN		
	0,00	0,00
V.A. VOORZIENINGEN VOOR RISICO'S EN KOSTEN	0,00	0,00
A. Voorzieningen voor verkiezingspropaganda	0,00	0,00
B. Voorzieningen voor pensioenen en soortgelijke verplichtingen	0,00	0,00
C. Voorzieningen voor grote herstellings- en onderhoudswerken	0,00	0,00
D. Voorzieningen voor overige risico's en kosten	0,00	0,00
V.B. UITGESTELDE BELASTINGEN	0,00	0,00
SCHULDEN		
	319,28	442,23
VI. SCHULDEN OP MEER DAN EEN JAAR	0,00	0,00
A. Financiële schulden	0,00	0,00
1. Kredietinstellingen	0,00	0,00
2. Leasingschulden en soortgelijke	0,00	0,00
3. Overige leningen	0,00	0,00
B. Schulden uit gewone werking	0,00	0,00
C. Overige schulden	0,00	0,00
VII. SCHULDEN OP TEN HOOGSTE EEN JAAR	319,28	429,73
A. Schulden op meer dan één jaar die binnen het jaar vervallen	0,00	0,00
B. Financiële schulden	0,00	0,00
1. Kredietinstellingen	0,00	0,00
2. Overige schulden	0,00	0,00
C. Schulden uit gewone werking	319,28	429,73
D. Schulden met betrekking tot belastingen, bezoldigingen en sociale lasten	0,00	0,00
1. Belastingen	0,00	0,00
2. Bezoldigingen en sociale lasten	0,00	0,00
E. Overige schulden	0,00	0,00
VIII. OVERLOPENDE REKENINGEN	0,00	12,50
TOTAAL DER PASSIVA	18.952,62	9.547,36

2. RESULTATENREKENING

	Boekjaar	Vorig Boekjaar
I. OPBRENGSTEN UIT DE GEWONE WERKING	12.500,00	3.000,00
A. Belgische overheidsbijdragen	0,00	0,00
B. Andere bijdragen	12.500,00	3.000,00
0. Geconsolideerde verbonden entiteiten	12.500,00	3.000,00
1. Niet geconsolideerde verbonden entiteiten	0,00	0,00
2. Mandatarissen	0,00	0,00
3. Andere	0,00	0,00
C. Lidgelden	0,00	0,00
D. Opbrengsten uit het onroerend vermogen	0,00	0,00
E. Opbrengsten van manifestaties, publicaties en reclame	0,00	0,00
F. Giften, schenkingen of legaten van natuurlijke personen	0,00	0,00
G. Diverse opbrengsten	0,00	0,00
II. KOSTEN VOOR DE GEWONE WERKING	2.930,44	3.072,21
A I. Voorraden en werken in uitvoering	0,00	0,00
1. Inkoop	0,00	0,00
2. Wijziging in de voorraad en bestellingen in uitvoering	0,00	0,00
A II. Dotaties	0,00	0,00
0. Geconsolideerde verbonden entiteiten	0,00	0,00
1. Niet geconsolideerde verbonden entiteiten	0,00	0,00
2. Mandatarissen	0,00	0,00
3. Andere	0,00	0,00
B. Diensten en diverse goederen	2.930,44	3.072,21
1. Huisvestingskosten	0,00	0,00
2. Administratie en beheer	2.930,44	3.072,21
3. Publicaties	0,00	0,00
4. Reclame, propaganda en vergaderingen, inbegrepen de verkiezingskosten	0,00	0,00
5. Diverse kosten	0,00	0,00
C. Personeelskosten	0,00	0,00
D. Afschrijvingen en waardeverminderingen op oprichtingskosten, immateriële en materiële vaste activa	0,00	0,00
E. Waardeverminderingen op voorraden en vorderingen uit de gewone werking	0,00	0,00
F. Voorzieningen voor risico's en kosten (toevoegingen +, bestedingen -, terugnemingen -)	0,00	0,00
G. Andere kosten voor de gewone werking	0,00	0,00
H. Geactiveerde kosten	0,00	0,00
	(-)	0,00
III. RESULTAAT UIT DE GEWONE WERKING VÓÓR FINANCIËEL RESULTAAT	9.569,56	-72,21

RESULTATENREKENING (vervolg)

	Boekjaar	Vorig Boekjaar
IV. FINANCIËLE OPBRENGSTEN	0,00	0,00
A. Opbrengsten uit financiële vaste activa	0,00	0,00
B. Opbrengsten uit vlottende activa	0,00	0,00
C. Overige financiële opbrengsten	0,00	0,00
V. FINANCIËLE KOSTEN	41,35	29,10
A. Kosten van schulden	0,00	0,00
B. Waardeverminderingen op vlottende activa andere dan bedoeld onder II.E	0,00	0,00
C. Overige financiële kosten	41,35	29,10
VI. RESULTAAT UIT DE GEWONE WERKING NA FINANCIËEL RESULTAAT	9.528,21	-101,31
VII. UITZONDERLIJKE OPBRENGSTEN	0,00	0,00
VIII. UITZONDERLIJKE KOSTEN	0,00	0,00
IX. BELASTINGEN OP HET RESULTAAT (+) (-)	0,00	0,00
X. RESULTAAT	9.528,21	-101,31

(+)/(-)

4) N-VA fractie Vlaams Parlement

Jaarrekening per 31.12.2019**1. BALANS****ACTIVA**

	Boekjaar	Vorig Boekjaar
VASTE ACTIVA	80,86	315,60
I. OPRICHTINGKOSTEN	0,00	0,00
II. IMMATERIELE VASTE ACTIVA	0,00	0,00
III. MATERIELE VASTE ACTIVA	80,86	315,60
A. Terreinen en gebouwen	0,00	0,00
B. Installaties, machines en uitrusting	80,86	315,60
C. Meubilair en rollend materieel	0,00	0,00
D. Leasing en soortgelijke rechten	0,00	0,00
E. Overige materiële vaste activa	0,00	0,00
F. Activa in aanbouw en vooruitbetalingen	0,00	0,00
IV. FINANCIËLE VASTE ACTIVA	0,00	0,00
VLOTTENDE ACTIVA	153.545,41	398.309,92
V. VORDERING OP MEER DAN EEN JAAR	0,00	0,00
A. Vorderingen uit gewone werking	0,00	0,00
B. Overige vorderingen	0,00	0,00
VI. VOORRADEN EN BESTELLINGEN IN UITVOERING	0,00	0,00
VII. VORDERINGEN OP TEN HOOGSTE EEN JAAR	0,00	0,00
A. Vorderingen uit gewone werking	0,00	0,00
B. Overige vorderingen	0,00	0,00
VIII. GELDBELEGGINGEN	0,00	0,00
IX. LIQUIDE MIDDELEN	67.482,72	293.256,15
X. OVERLOPENDE REKENINGEN	86.062,69	105.053,77
TOTAAL DER ACTIVA	153.626,27	398.625,52

PASSIVA

	Boekjaar	Vorig Boekjaar
EIGEN VERMOGEN		
	147.312,82	392.158,03
I. MAATSCHAPPELIJK FONDS EN RESERVES	147.312,82	392.158,03
II. HERWAARDERINGSMEERWAARDEN	0,00	0,00
III. OVERGEDRAGEN RESULTAAT :		
Overgedragen winst	(+)	0,00
Overgedragen verlies	(-)	0,00
IV. KAPITAALSUBSIDIES	0,00	0,00
VOORZIENINGEN EN UITGESTELDE BELASTINGEN		
	0,00	0,00
V.A. VOORZIENINGEN VOOR RISICO'S EN KOSTEN	0,00	0,00
A. Voorzieningen voor verkiezingspropaganda	0,00	0,00
B. Voorzieningen voor pensioenen en soortgelijke verplichtingen	0,00	0,00
C. Voorzieningen voor grote herstellings- en onderhoudswerken	0,00	0,00
D. Voorzieningen voor overige risico's en kosten	0,00	0,00
V.B. UITGESTELDE BELASTINGEN	0,00	0,00
SCHULDEN		
	6.313,45	6.467,49
VI. SCHULDEN OP MEER DAN EEN JAAR	0,00	0,00
A. Financiële schulden	0,00	0,00
1. Kredietinstellingen	0,00	0,00
2. Leasingschulden en soortgelijke	0,00	0,00
3. Overige leningen	0,00	0,00
B. Schulden uit gewone werking	0,00	0,00
C. Overige schulden	0,00	0,00
VII. SCHULDEN OP TEN HOOGSTE EEN JAAR	6.313,45	6.467,49
A. Schulden op meer dan één jaar die binnen het jaar vervallen	0,00	0,00
B. Financiële schulden	0,00	0,00
1. Kredietinstellingen	0,00	0,00
2. Overige schulden	0,00	0,00
C. Schulden uit gewone werking	6.313,45	6.467,49
D. Schulden met betrekking tot belastingen, bezoldigingen en sociale lasten		
1. Belastingen	0,00	0,00
2. Bezoldigingen en sociale lasten	0,00	0,00
E. Overige schulden	0,00	0,00
VIII. OVERLOPENDE REKENINGEN	0,00	0,00
TOTAAL DER PASSIVA		
	153.626,27	398.625,52

5) N-VA Kamerfractie

Jaarrekening per 31.12.2019**1. BALANS****ACTIVA**

	Boekjaar	Vorig Boekjaar
VASTE ACTIVA	0,00	327,26
I. OPRICHTINGKOSTEN	0,00	0,00
II. IMMATERIELE VASTE ACTIVA	0,00	0,00
III. MATERIELE VASTE ACTIVA	0,00	327,26
A. Terreinen en gebouwen	0,00	0,00
B. Installaties, machines en uitrusting	0,00	0,00
C. Meubilair en rollend materieel	0,00	327,26
D. Leasing en soortgelijke rechten	0,00	0,00
E. Overige materiële vaste activa	0,00	0,00
F. Activa in aanbouw en vooruitbetalingen	0,00	0,00
IV. FINANCIELE VASTE ACTIVA	0,00	0,00
VLOTTENDE ACTIVA	57.598,51	51.949,98
V. VORDERING OP MEER DAN EEN JAAR	0,00	0,00
A. Vorderingen uit gewone werking	0,00	0,00
B. Overige vorderingen	0,00	0,00
VI. VOORRADEN EN BESTELLINGEN IN UITVOERING	0,00	0,00
VII. VORDERINGEN OP TEN HOOGSTE EEN JAAR	1.727,58	2.388,09
A. Vorderingen uit gewone werking	1.727,58	2.388,09
B. Overige vorderingen	0,00	0,00
VIII. GELDBELEGGINGEN	0,00	0,00
IX. LIQUIDE MIDDELEN	55.870,93	49.561,89
X. OVERLOPENDE REKENINGEN	0,00	0,00
TOTAAL DER ACTIVA	57.598,51	52.277,24

PASSIVA

	Boekjaar	Vorig Boekjaar
EIGEN VERMOGEN	53.362,33	43.657,12
I. MAATSCHAPPELIJK FONDS EN RESERVES	53.362,33	43.657,12
II. HERWAARDERINGSMEERWAARDEN	0,00	0,00
III. OVERGEDRAGEN RESULTAAT :		
Overgedragen winst	(+) 0,00	0,00
Overgedragen verlies	(-) 0,00	0,00
IV. KAPITAALSUBSIDIES	0,00	0,00
VOORZIENINGEN EN UITGESTELDE BELASTINGEN	0,00	0,00
V.A. VOORZIENINGEN VOOR RISICO'S EN KOSTEN	0,00	0,00
A. Voorzieningen voor verkiezingspropaganda	0,00	0,00
B. Voorzieningen voor pensioenen en soortgelijke verplichtingen	0,00	0,00
C. Voorzieningen voor grote herstellings- en onderhoudswerken	0,00	0,00
D. Voorzieningen voor overige risico's en kosten	0,00	0,00
V.B. UITGESTELDE BELASTINGEN	0,00	0,00
SCHULDEN	4.236,18	8.620,12
VI. SCHULDEN OP MEER DAN EEN JAAR	0,00	0,00
A. Financiële schulden	0,00	0,00
1. Kredietinstellingen	0,00	0,00
2. Leasingschulden en soortgelijke	0,00	0,00
3. Overige leningen	0,00	0,00
B. Schulden uit gewone werking	0,00	0,00
C. Overige schulden	0,00	0,00
VII. SCHULDEN OP TEN HOOGSTE EEN JAAR	4.236,18	8.620,12
A. Schulden op meer dan één jaar die binnen het jaar vervallen	0,00	0,00
B. Financiële schulden	0,00	0,00
1. Kredietinstellingen	0,00	0,00
2. Overige schulden	0,00	0,00
C. Schulden uit gewone werking	4.236,18	8.620,12
D. Schulden met betrekking tot belastingen, bezoldigingen en sociale lasten		
1. Belastingen	0,00	0,00
2. Bezoldigingen en sociale lasten	0,00	0,00
E. Overige schulden	0,00	0,00
VIII. OVERLOPENDE REKENINGEN	0,00	0,00
TOTAAL DER PASSIVA	57.598,51	52.277,24

6) N-VA Senaatsfractie

Jaarrekening per 31.12.2019**1. BALANS****ACTIVA**

	Boekjaar	Vorig Boekjaar
VASTE ACTIVA	0,00	0,00
I. OPRICHTINGKOSTEN	0,00	0,00
II. IMMATERIELE VASTE ACTIVA	0,00	0,00
III. MATERIELE VASTE ACTIVA	0,00	0,00
A. Terreinen en gebouwen	0,00	0,00
B. Installaties, machines en uitrusting	0,00	0,00
C. Meubilair en rollend materieel	0,00	0,00
D. Leasing en soortgelijke rechten	0,00	0,00
E. Overige materiële vaste activa	0,00	0,00
F. Activa in aanbouw en vooruitbetalingen	0,00	0,00
IV. FINANCIËLE VASTE ACTIVA	0,00	0,00
VLOTTENDE ACTIVA	69.153,19	71.365,00
V. VORDERING OP MEER DAN EEN JAAR	0,00	0,00
A. Vorderingen uit gewone werking	0,00	0,00
B. Overige vorderingen	0,00	0,00
VI. VOORRADEN EN BESTELLINGEN IN UITVOERING	0,00	0,00
VII. VORDERINGEN OP TEN HOOGSTE EEN JAAR	0,00	0,00
A. Vorderingen uit gewone werking	0,00	0,00
B. Overige vorderingen	0,00	0,00
VIII. GELDBELEGGINGEN	0,00	0,00
IX. LIQUIDE MIDDELEN	69.153,19	71.365,00
X. OVERLOPENDE REKENINGEN	0,00	0,00
TOTAAL DER ACTIVA	69.153,19	71.365,00

PASSIVA

	Boekjaar	Vorig Boekjaar
EIGEN VERMOGEN		
	67.418,95	68.941,59
I. MAATSCHAPPELIJK FONDS EN RESERVES	67.418,95	68.941,59
II. HERWAARDERINGSMEERWAARDEN	0,00	0,00
III. OVERGEDRAGEN RESULTAAT :		
Overgedragen winst	(+)	0,00
Overgedragen verlies	(-)	0,00
IV. KAPITAALSUBSIDIES	0,00	0,00
VOORZIENINGEN EN UITGESTELDE BELASTINGEN		
	0,00	0,00
V.A. VOORZIENINGEN VOOR RISICO'S EN KOSTEN	0,00	0,00
A. Voorzieningen voor verkiezingspropaganda	0,00	0,00
B. Voorzieningen voor pensioenen en soortgelijke verplichtingen	0,00	0,00
C. Voorzieningen voor grote herstellings- en onderhoudswerken	0,00	0,00
D. Voorzieningen voor overige risico's en kosten	0,00	0,00
V.B. UITGESTELDE BELASTINGEN	0,00	0,00
SCHULDEN		
	1.734,24	2.423,41
VI. SCHULDEN OP MEER DAN EEN JAAR	0,00	0,00
A. Financiële schulden	0,00	0,00
1. Kredietinstellingen	0,00	0,00
2. Leasingschulden en soortgelijke	0,00	0,00
3. Overige leningen	0,00	0,00
B. Schulden uit gewone werking	0,00	0,00
C. Overige schulden	0,00	0,00
VII. SCHULDEN OP TEN HOOGSTE EEN JAAR	1.734,24	2.423,41
A. Schulden op meer dan één jaar die binnen het jaar vervallen	0,00	0,00
B. Financiële schulden	0,00	0,00
1. Kredietinstellingen	0,00	0,00
2. Overige schulden	0,00	0,00
C. Schulden uit gewone werking	1.734,24	2.423,41
D. Schulden met betrekking tot belastingen, bezoldigingen en sociale lasten	0,00	0,00
1. Belastingen	0,00	0,00
2. Bezoldigingen en sociale lasten	0,00	0,00
E. Overige schulden	0,00	0,00
VIII. OVERLOPENDE REKENINGEN	0,00	0,00
TOTAAL DER PASSIVA		
	69.153,19	71.365,00

N-VA vzw
Nationaal nummer 0407.762.759
 Financieel Verslag
 Boekjaar 2019

2. RESULTATENREKENING

	Boekjaar	Vorig Boekjaar
I. OPBRENGSTEN UIT DE GEWONE WERKING	12.000,00	25.200,00
A. Belgische overheidsbijdragen	0,00	0,00
B. Andere bijdragen	12.000,00	25.200,00
0. Geconsolideerde verbonden entiteiten	12.000,00	25.200,00
1. Niet geconsolideerde verbonden entiteiten	0,00	0,00
2. Mandatarissen	0,00	0,00
3. Andere	0,00	0,00
C. Lidgelden	0,00	0,00
D. Opbrengsten uit het onroerend vermogen	0,00	0,00
E. Opbrengsten van manifestaties, publicaties en reclame	0,00	0,00
F. Giften, schenkingen of legaten van natuurlijke personen	0,00	0,00
G. Diverse opbrengsten	0,00	0,00
II. KOSTEN VOOR DE GEWONE WERKING	13.455,54	12.899,76
A.I. Voorraden en werken in uitvoering	0,00	0,00
1. Inkopen	0,00	0,00
2. Wijziging in de voorraad en bestellingen in uitvoering	0,00	0,00
A.II. Dotaties	0,00	0,00
0. Geconsolideerde verbonden entiteiten	0,00	0,00
1. Niet geconsolideerde verbonden entiteiten	0,00	0,00
2. Mandatarissen	0,00	0,00
3. Andere	0,00	0,00
B. Diensten en diverse goederen	13.455,54	12.899,76
1. Huisvestingskosten	0,00	0,00
2. Administratie en beheer	13.455,54	12.899,76
3. Publicaties	0,00	0,00
4. Reclame, propaganda en vergaderingen, inbegrepen de verkiezingskosten	0,00	0,00
5. Diverse kosten	0,00	0,00
C. Personeelskosten	0,00	0,00
D. Afschrijvingen en waardeverminderingen op oprichtingskosten, immateriële en materiële vaste activa	0,00	0,00
E. Waardeverminderingen op voorraden en vorderingen uit de gewone werking	0,00	0,00
F. Voorzieningen voor risico's en kosten (toevoegingen +, bestedingen -, terugnemingen -)	0,00	0,00
G. Andere kosten voor de gewone werking	0,00	0,00
H. Geactiveerde kosten	0,00	0,00
III. RESULTAAT UIT DE GEWONE WERKING VÓÓR FINANCIËEL RESULTAAT	-1.455,54	12.300,24

N-VA vzw
Nationaal nummer 0407.762.759
Financieel Verslag
Boekjaar 2019

RESULTATENREKENING (vervolg)

	Boekjaar	Vorig Boekjaar
IV. FINANCIËLE OPBRENGSTEN	0,00	0,00
A. Opbrengsten uit financiële vaste activa	0,00	0,00
B. Opbrengsten uit vlottende activa	0,00	0,00
C. Overige financiële opbrengsten	0,00	0,00
V. FINANCIËLE KOSTEN	67,10	64,20
A. Kosten van schulden	0,00	0,00
B. Waardeverminderingen op vlottende activa andere dan bedoeld onder II.E	0,00	0,00
C. Overige financiële kosten	67,10	64,20
VI. RESULTAAT UIT DE GEWONE WERKING NA FINANCIËEL RESULTAAT	-1.522,64	12.236,04
VII. UITZONDERLIJKE OPBRENGSTEN	0,00	0,00
VIII. UITZONDERLIJKE KOSTEN	0,00	0,00
IX. BELASTINGEN OP HET RESULTAAT (+) (-)	0,00	0,00
X. RESULTAAT	-1.522,64	12.236,04

(+)/(-)

7) N-VA fractie Brussels Hoofdstedelijk Parlement

Jaarrekening per 31.12.2019

1. BALANS

ACTIVA

	Boekjaar	Vorig Boekjaar
VASTE ACTIVA	759,92	0,00
I. OPRICHTINGKOSTEN	0,00	0,00
II. IMMATERIELE VASTE ACTIVA	0,00	0,00
III. MATERIELE VASTE ACTIVA	759,92	0,00
A. Terreinen en gebouwen	0,00	0,00
B. Installaties, machines en uitrusting	759,92	0,00
C. Meubilair en rollend materieel	0,00	0,00
D. Leasing en soortgelijke rechten	0,00	0,00
E. Overige materiële vaste activa	0,00	0,00
F. Activa in aanbouw en vooruitbetalingen	0,00	0,00
IV. FINANCIELE VASTE ACTIVA	0,00	0,00
VLOTTENDE ACTIVA	19.913,38	10.651,57
V. VORDERING OP MEER DAN EEN JAAR	0,00	0,00
A. Vorderingen uit gewone werking	0,00	0,00
B. Overige vorderingen	0,00	0,00
VI. VOORRADEN EN BESTELLINGEN IN UITVOERING	0,00	0,00
VII. VORDERINGEN OP TEN HOOGSTE EEN JAAR	0,00	1.416,47
A. Vorderingen uit gewone werking	0,00	1.416,47
B. Overige vorderingen	0,00	0,00
VIII. GELDBELEGGINGEN	0,00	0,00
IX. LIQUIDE MIDDELEN	19.422,98	9.105,10
X. OVERLOPENDE REKENINGEN	490,40	130,00
TOTAAL DER ACTIVA	20.673,30	10.651,57

PASSIVA

	Boekjaar	Vorig Boekjaar
EIGEN VERMOGEN		
	20.323,49	10.157,14
I. MAATSCHAPPELIJK FONDS EN RESERVES	20.323,49	10.157,14
II. HERWAARDERINGSMEERWAARDEN	0,00	0,00
III. OVERGEDRAGEN RESULTAAT :		
Overgedragen winst	(+)	0,00
Overgedragen verlies	(-)	0,00
IV. KAPITAALSUBSIDIES	0,00	0,00
VOORZIENINGEN EN UITGESTELDE BELASTINGEN		
	0,00	0,00
V.A. VOORZIENINGEN VOOR RISICO'S EN KOSTEN	0,00	0,00
A. Voorzieningen voor verkiezingspropaganda	0,00	0,00
B. Voorzieningen voor pensioenen en soortgelijke verplichtingen	0,00	0,00
C. Voorzieningen voor grote herstellings- en onderhoudswerken	0,00	0,00
D. Voorzieningen voor overige risico's en kosten	0,00	0,00
V.B. UITGESTELDE BELASTINGEN	0,00	0,00
SCHULDEN		
	349,81	494,43
VI. SCHULDEN OP MEER DAN EEN JAAR	0,00	0,00
A. Financiële schulden	0,00	0,00
1. Kredietinstellingen	0,00	0,00
2. Leasingschulden en soortgelijke	0,00	0,00
3. Overige leningen	0,00	0,00
B. Schulden uit gewone werking	0,00	0,00
C. Overige schulden	0,00	0,00
VII. SCHULDEN OP TEN HOOGSTE EEN JAAR	349,81	494,43
A. Schulden op meer dan één jaar die binnen het jaar vervallen	0,00	0,00
B. Financiële schulden	0,00	0,00
1. Kredietinstellingen	0,00	0,00
2. Overige schulden	0,00	0,00
C. Schulden uit gewone werking	349,81	494,43
D. Schulden met betrekking tot belastingen, bezoldigingen en sociale lasten	0,00	0,00
1. Belastingen	0,00	0,00
2. Bezoldigingen en sociale lasten	0,00	0,00
E. Overige schulden	0,00	0,00
VIII. OVERLOPENDE REKENINGEN	0,00	0,00
TOTAAL DER PASSIVA		
	20.673,30	10.651,57

2. RESULTATENREKENING

	Boekjaar	Vorig Boekjaar
I. OPBRENGSTEN UIT DE GEWONE WERKING	22.757,32	13.842,97
A. Belgische overheidsbijdragen	0,00	0,00
B. Andere bijdragen	11.880,00	11.880,00
0. Geconsolideerde verbonden entiteiten	11.880,00	11.880,00
1. Niet geconsolideerde verbonden entiteiten	0,00	0,00
2. Mandatarissen	0,00	0,00
3. Andere	0,00	0,00
C. Lidgelden	0,00	0,00
D. Opbrengsten uit het onroerend vermogen	0,00	0,00
E. Opbrengsten van manifestaties, publicaties en reclame	0,00	0,00
F. Giften, schenkingen of legaten van natuurlijke personen	0,00	0,00
G. Diverse opbrengsten	10.877,32	1.962,97
II. KOSTEN VOOR DE GEWONE WERKING	12.551,37	8.916,55
A I. Voorraden en werken in uitvoering	0,00	0,00
1. Inkoop		
2. Wijziging in de voorraad en bestellingen in uitvoering	0,00	0,00
A II. Dotaties	0,00	0,00
0. Geconsolideerde verbonden entiteiten	0,00	0,00
1. Niet geconsolideerde verbonden entiteiten	0,00	0,00
2. Mandatarissen	0,00	0,00
3. Andere	0,00	0,00
B. Diensten en diverse goederen	12.482,29	8.916,55
1. Huisvestingskosten	0,00	0,00
2. Administratie en beheer	12.482,29	8.916,55
3. Publicaties	0,00	0,00
4. Reclame, propaganda en vergaderingen, inbegrepen de verkiezingskosten	0,00	0,00
5. Diverse kosten	0,00	0,00
C. Personeelskosten	0,00	0,00
D. Afschrijvingen en waardeverminderingen op oprichtingskosten, immateriële en materiële vaste activa	69,08	0,00
E. Waardeverminderingen op voorraden en vorderingen uit de gewone werking	0,00	0,00
F. Voorzieningen voor risico's en kosten (toevoegingen +, bestedingen -, terugnemingen -)	0,00	0,00
G. Andere kosten voor de gewone werking	0,00	0,00
H. Geactiveerde kosten	0,00	0,00
III. RESULTAAT UIT DE GEWONE WERKING VÓÓR FINANCIËEL RESULTAAT	10.205,95	4.926,42

RESULTATENREKENING (vervolg)

	Boekjaar	Vorig Boekjaar
IV. FINANCIËLE OPBRENGSTEN	0,00	0,01
A. Opbrengsten uit financiële vaste activa	0,00	0,00
B. Opbrengsten uit vlottende activa	0,00	0,00
C. Overige financiële opbrengsten	0,00	0,01
V. FINANCIËLE KOSTEN	39,60	34,20
A. Kosten van schulden	0,00	0,00
B. Waardeverminderingen op vlottende activa andere dan bedoeld onder II.E	0,00	0,00
C. Overige financiële kosten	39,60	34,20
VI. RESULTAAT UIT DE GEWONE WERKING NA FINANCIËEL RESULTAAT	10.166,35	4.892,23
VII. UITZONDERLIJKE OPBRENGSTEN	0,00	0,00
VIII. UITZONDERLIJKE KOSTEN	0,00	0,00
IX. BELASTINGEN OP HET RESULTAAT (+) (-)	0,00	0,00
X. RESULTAAT	10.166,35	4.892,23

(+)/(-)

8) Politiek Vormingscentrum Lodewijk Dosfel vzw

Jaarrekening per 31.12.2019

1. BALANS

ACTIVA

	Boekjaar	Vorig Boekjaar
VASTE ACTIVA	0,00	0,00
I. OPRICHTINGKOSTEN	0,00	0,00
II. IMMATERIELE VASTE ACTIVA	0,00	0,00
III. MATERIELE VASTE ACTIVA	0,00	0,00
A. Terreinen en gebouwen	0,00	0,00
B. Installaties, machines en uitrusting	0,00	0,00
C. Meubilair en rollend materieel	0,00	0,00
D. Leasing en soortgelijke rechten	0,00	0,00
E. Overige materiële vaste activa	0,00	0,00
F. Activa in aanbouw en vooruitbetalingen	0,00	0,00
IV. FINANCIËLE VASTE ACTIVA	0,00	0,00
VLOTTENDE ACTIVA	30.763,58	30.926,06
V. VORDERING OP MEER DAN EEN JAAR	0,00	0,00
A. Vorderingen uit gewone werking	0,00	0,00
B. Overige vorderingen	0,00	0,00
VI. VOORRADEN EN BESTELLINGEN IN UITVOERING	0,00	0,00
VII. VORDERINGEN OP TEN HOOGSTE EEN JAAR	0,00	0,00
A. Vorderingen uit gewone werking	0,00	0,00
B. Overige vorderingen	0,00	0,00
VIII. GELDBELEGGINGEN	0,00	0,00
IX. LIQUIDE MIDDELEN	30.763,58	30.926,06
X. OVERLOPENDE REKENINGEN	0,00	0,00
TOTAAL DER ACTIVA	30.763,58	30.926,06

PASSIVA

	Boekjaar	Vorig Boekjaar
EIGEN VERMOGEN		
	30.763,58	30.913,56
I. MAATSCHAPPELIJK FONDS EN RESERVES	30.763,58	30.913,56
II. HERWAARDERINGSMEERWAARDEN	0,00	0,00
III. OVERGEDRAGEN RESULTAAT :		
Overgedragen winst	(+)	0,00
Overgedragen verlies	(-)	0,00
IV. KAPITAALSUBSIDIES	0,00	0,00
VOORZIENINGEN EN UITGESTELDE BELASTINGEN		
	0,00	0,00
V.A. VOORZIENINGEN VOOR RISICO'S EN KOSTEN	0,00	0,00
A. Voorzieningen voor verkiezingspropaganda	0,00	0,00
B. Voorzieningen voor pensioenen en soortgelijke verplichtingen	0,00	0,00
C. Voorzieningen voor grote herstellings- en onderhoudswerken	0,00	0,00
D. Voorzieningen voor overige risico's en kosten	0,00	0,00
V.B. UITGESTELDE BELASTINGEN	0,00	0,00
SCHULDEN		
	0,00	12,50
VI. SCHULDEN OP MEER DAN EEN JAAR	0,00	0,00
A. Financiële schulden	0,00	0,00
1. Kredietinstellingen	0,00	0,00
2. Leasingschulden en soortgelijke	0,00	0,00
3. Overige leningen	0,00	0,00
B. Schulden uit gewone werking	0,00	0,00
C. Overige schulden	0,00	0,00
VII. SCHULDEN OP TEN HOOGSTE EEN JAAR	0,00	0,00
A. Schulden op meer dan één jaar die binnen het jaar vervallen	0,00	0,00
B. Financiële schulden	0,00	0,00
1. Kredietinstellingen	0,00	0,00
2. Overige schulden	0,00	0,00
C. Schulden uit gewone werking	0,00	0,00
D. Schulden met betrekking tot belastingen, bezoldigingen en sociale lasten	0,00	0,00
1. Belastingen	0,00	0,00
2. Bezoldigingen en sociale lasten	0,00	0,00
E. Overige schulden	0,00	0,00
VIII. OVERLOPENDE REKENINGEN	0,00	12,50
TOTAAL DER PASSIVA		
	30.763,58	30.926,06

N-VA vzw
Nationaal nummer 0407.762.759
 Financieel Verslag
 Boekjaar 2019

2. RESULTATENREKENING

	Boekjaar	Vorig Boekjaar
I. OPBRENGSTEN UIT DE GEWONE WERKING	0,00	0,00
A. Belgische overheidsbijdragen	0,00	0,00
B. Andere bijdragen	0,00	0,00
0. Geconsolideerde verbonden entiteiten	0,00	0,00
1. Niet geconsolideerde verbonden entiteiten	0,00	0,00
2. Mandatarissen	0,00	0,00
3. Andere	0,00	0,00
C. Lidgelden	0,00	0,00
D. Opbrengsten uit het onroerend vermogen	0,00	0,00
E. Opbrengsten van manifestaties, publicaties en reclame	0,00	0,00
F. Giften, schenkingen of legaten van natuurlijke personen	0,00	0,00
G. Diverse opbrengsten	0,00	0,00
II. KOSTEN VOOR DE GEWONE WERKING	132,98	129,35
A I. Voorraden en werken in uitvoering	0,00	0,00
1. Inkoop	0,00	0,00
2. Wijziging in de voorraad en bestellingen in uitvoering	0,00	0,00
A II. Dotaties	0,00	0,00
0. Geconsolideerde verbonden entiteiten	0,00	0,00
1. Niet geconsolideerde verbonden entiteiten	0,00	0,00
2. Mandatarissen	0,00	0,00
3. Andere	0,00	0,00
B. Diensten en diverse goederen	132,98	129,35
1. Huisvestingskosten	0,00	0,00
2. Administratie en beheer	132,98	129,35
3. Publicaties	0,00	0,00
4. Reclame, propaganda en vergaderingen, inbegrepen de verkiezingskosten	0,00	0,00
5. Diverse kosten	0,00	0,00
C. Personeelskosten	0,00	0,00
D. Afschrijvingen en waardeverminderingen op oprichtingskosten, immateriële en materiële vaste activa	0,00	0,00
E. Waardeverminderingen op voorraden en vorderingen uit de gewone werking	0,00	0,00
F. Voorzieningen voor risico's en kosten (toevoegingen +, bestedingen -, terugnemingen -)	0,00	0,00
G. Andere kosten voor de gewone werking	0,00	0,00
H. Geactiveerde kosten	0,00	0,00
III. RESULTAAT UIT DE GEWONE WERKING VOÓR FINANCIËEL RESULTAAT	-132,98	-129,35

RESULTATENREKENING (vervolg)

	Boekjaar	Vorig Boekjaar
IV. FINANCIËLE OPBRENGSTEN	0,00	0,00
A. Opbrengsten uit financiële vaste activa	0,00	0,00
B. Opbrengsten uit vlottende activa	0,00	0,00
C. Overige financiële opbrengsten	0,00	0,00
V. FINANCIËLE KOSTEN	17,00	15,00
A. Kosten van schulden	0,00	0,00
B. Waardeverminderingen op vlottende activa andere dan bedoeld onder II.E	0,00	0,00
C. Overige financiële kosten	17,00	15,00
VI. RESULTAAT UIT DE GEWONE WERKING NA FINANCIËEL RESULTAAT	-149,98	-144,35
VII. UITZONDERLIJKE OPBRENGSTEN	0,00	0,00
VIII. UITZONDERLIJKE KOSTEN	0,00	0,00
IX. BELASTINGEN OP HET RESULTAAT (+) (-)	0,00	0,00
X. RESULTAAT	-149,98	-144,35

(+)/(-)

9) N-VA Antwerpen vzw

Jaarrekening per 31.12.2019**1. BALANS****ACTIVA**

	Boekjaar	Vorig Boekjaar
VASTE ACTIVA	0,00	0,00
I. OPRICHTINGKOSTEN	0,00	0,00
II. IMMATERIELE VASTE ACTIVA	0,00	0,00
III. MATERIELE VASTE ACTIVA	0,00	0,00
A. Terreinen en gebouwen	0,00	0,00
B. Installaties, machines en uitrusting	0,00	0,00
C. Meubilair en rollend materieel	0,00	0,00
D. Leasing en soortgelijke rechten	0,00	0,00
E. Overige materiële vaste activa	0,00	0,00
F. Activa in aanbouw en vooruitbetalingen	0,00	0,00
IV. FINANCIELE VASTE ACTIVA	0,00	0,00
VLOTTENDE ACTIVA	158.342,61	143.075,83
V. VORDERING OP MEER DAN EEN JAAR	0,00	0,00
A. Vorderingen uit gewone werking	0,00	0,00
B. Overige vorderingen	0,00	0,00
VI. VOORRADEN EN BESTELLINGEN IN UITVOERING	0,00	0,00
VII. VORDERINGEN OP TEN HOOGSTE EEN JAAR	0,00	0,00
A. Vorderingen uit gewone werking	0,00	0,00
B. Overige vorderingen	0,00	0,00
VIII. GELDBELEGGINGEN	0,00	0,00
IX. LIQUIDE MIDDELEN	157.227,90	142.519,09
X. OVERLOPENDE REKENINGEN	1.114,71	556,74
TOTAAL DER ACTIVA	158.342,61	143.075,83

PASSIVA

	Boekjaar	Vorig Boekjaar
EIGEN VERMOGEN		
	131.957,66	116.144,15
I. MAATSCHAPPELIJK FONDS EN RESERVES	131.957,66	116.144,15
II. HERWAARDERINGSMEERWAARDEN	0,00	0,00
III. OVERGEDRAGEN RESULTAAT :		
Overgedragen winst	(+)	0,00
Overgedragen verlies	(-)	0,00
IV. KAPITAALSUBSIDIES	0,00	0,00
VOORZIENINGEN EN UITGESTELDE BELASTINGEN		
	0,00	0,00
V.A. VOORZIENINGEN VOOR RISICO'S EN KOSTEN	0,00	0,00
A. Voorzieningen voor verkiezingspropaganda	0,00	0,00
B. Voorzieningen voor pensioenen en soortgelijke verplichtingen	0,00	0,00
C. Voorzieningen voor grote herstellings- en onderhoudswerken	0,00	0,00
D. Voorzieningen voor overige risico's en kosten	0,00	0,00
V.B. UITGESTELDE BELASTINGEN	0,00	0,00
SCHULDEN		
	26.384,95	26.931,68
VI. SCHULDEN OP MEER DAN EEN JAAR	0,00	0,00
A. Financiële schulden	0,00	0,00
1. Kredietinstellingen	0,00	0,00
2. Leasingschulden en soortgelijke	0,00	0,00
3. Overige leningen	0,00	0,00
B. Schulden uit gewone werking	0,00	0,00
C. Overige schulden	0,00	0,00
VII. SCHULDEN OP TEN HOOGSTE EEN JAAR	26.384,95	26.931,68
A. Schulden op meer dan één jaar die binnen het jaar vervallen	0,00	0,00
B. Financiële schulden	0,00	0,00
1. Kredietinstellingen	0,00	0,00
2. Overige schulden	0,00	0,00
C. Schulden uit gewone werking	24.775,44	15.616,94
D. Schulden met betrekking tot belastingen, bezoldigingen en sociale lasten	1.609,51	11.314,74
1. Belastingen	2.660,01	2.469,96
2. Bezoldigingen en sociale lasten	-1.050,50	8.844,78
E. Overige schulden	0,00	0,00
VIII. OVERLOPENDE REKENINGEN	0,00	0,00
TOTAAL DER PASSIVA		
	158.342,61	143.075,83

2. RESULTATENREKENING

	Boekjaar	Vorig Boekjaar
I. OPBRENGSTEN UIT DE GEWONE WERKING	117.004,25	192.859,34
A. Belgische overheidsbijdragen	116.860,25	192.576,34
B. Andere bijdragen	0,00	0,00
0. Geconsolideerde verbonden entiteiten	0,00	0,00
1. Niet geconsolideerde verbonden entiteiten	0,00	0,00
2. Mandatarissen	0,00	0,00
3. Andere	0,00	0,00
C. Lidgelden	0,00	0,00
D. Opbrengsten uit het onroerend vermogen	0,00	0,00
E. Opbrengsten van manifestaties, publicaties en reclame	0,00	0,00
F. Giften, schenkingen of legaten van natuurlijke personen	0,00	0,00
G. Diverse opbrengsten	144,00	283,00
II. KOSTEN VOOR DE GEWONE WERKING	101.145,14	505.149,67
A I. Voorraden en werken in uitvoering	0,00	0,00
1. Inkopen		
2. Wijziging in de voorraad en bestellingen in uitvoering	0,00	0,00
A II. Dotaties	46.714,84	286.938,28
0. Geconsolideerde verbonden entiteiten	46.714,84	286.938,28
1. Niet geconsolideerde verbonden entiteiten	0,00	0,00
2. Mandatarissen	0,00	0,00
3. Andere	0,00	0,00
B. Diensten en diverse goederen	9.679,05	146.949,10
1. Huisvestingskosten	0,00	0,00
2. Administratie en beheer	1.414,32	120.294,66
3. Publicaties	0,00	0,00
4. Reclame, propaganda en vergaderingen, inbegrepen de verkiezingskosten	8.264,73	26.654,44
5. Diverse kosten	0,00	0,00
C. Personeelskosten	44.751,25	71.262,29
D. Afschrijvingen en waardeverminderingen op oprichtingskosten, immateriële en materiële vaste activa	0,00	0,00
E. Waardeverminderingen op voorraden en vorderingen uit de gewone werking	0,00	0,00
F. Voorzieningen voor risico's en kosten (toevoegingen +, bestedingen -, terugnemingen -)	0,00	0,00
G. Andere kosten voor de gewone werking	0,00	0,00
H. Geactiveerde kosten	0,00	0,00
III. RESULTAAT UIT DE GEWONE WERKING VÓÓR FINANCIËEL RESULTAAT	15.859,11	-312.290,33

RESULTATENREKENING (vervolg)

	Boekjaar	Vorig Boekjaar
IV. FINANCIËLE OPBRENGSTEN	0,00	0,00
A. Opbrengsten uit financiële vaste activa	0,00	0,00
B. Opbrengsten uit vlottende activa	0,00	0,00
C. Overige financiële opbrengsten	0,00	0,00
V. FINANCIËLE KOSTEN	45,60	34,20
A. Kosten van schulden	0,00	0,00
B. Waardeverminderingen op vlottende activa andere dan bedoeld onder II.E	0,00	0,00
C. Overige financiële kosten	45,60	34,20
VI. RESULTAAT UIT DE GEWONE WERKING NA FINANCIËEL RESULTAAT	15.813,51	-312.324,53
VII. UITZONDERLIJKE OPBRENGSTEN	0,00	0,00
VIII. UITZONDERLIJKE KOSTEN	0,00	0,00
IX. BELASTINGEN OP HET RESULTAAT (+) (-)	0,00	0,00
X. RESULTAAT	15.813,51	-312.324,53

(+)/(-)

10) N-VA Vlaams-Brabant vzw

Jaarrekening per 31.12.2019

1. BALANS

ACTIVA

	Boekjaar	Vorig Boekjaar
VASTE ACTIVA	0,00	0,00
I. OPRICHTINGKOSTEN	0,00	0,00
II. IMMATERIELE VASTE ACTIVA	0,00	0,00
III. MATERIELE VASTE ACTIVA	0,00	0,00
A. Terreinen en gebouwen	0,00	0,00
B. Installaties, machines en uitrusting	0,00	0,00
C. Meubilair en rollend materieel	0,00	0,00
D. Leasing en soortgelijke rechten	0,00	0,00
E. Overige materiële vaste activa	0,00	0,00
F. Activa in aanbouw en vooruitbetalingen	0,00	0,00
IV. FINANCIELE VASTE ACTIVA	0,00	0,00
VLOTTENDE ACTIVA	153.949,73	196.661,13
V. VORDERING OP MEER DAN EEN JAAR	0,00	0,00
A. Vorderingen uit gewone werking	0,00	0,00
B. Overige vorderingen	0,00	0,00
VI. VOORRADEN EN BESTELLINGEN IN UITVOERING	0,00	0,00
VII. VORDERINGEN OP TEN HOOGSTE EEN JAAR	0,00	0,00
A. Vorderingen uit gewone werking	0,00	0,00
B. Overige vorderingen	0,00	0,00
VIII. GELDBELEGGINGEN	0,00	0,00
IX. LIQUIDE MIDDELEN	124.474,56	169.120,13
X. OVERLOPENDE REKENINGEN	29.475,17	27.541,00
TOTAAL DER ACTIVA	153.949,73	196.661,13

PASSIVA

	Boekjaar	Vorig Boekjaar
EIGEN VERMOGEN		
	131.102,35	172.852,62
I. MAATSCHAPPELIJK FONDS EN RESERVES	131.102,35	172.852,62
II. HERWAARDERINGSMEERWAARDEN	0,00	0,00
III. OVERGEDRAGEN RESULTAAT :		
Overgedragen winst	(+)	0,00
Overgedragen verlies	(-)	0,00
IV. KAPITAALSUBSIDIES	0,00	0,00
VOORZIENINGEN EN UITGESTELDE BELASTINGEN		
	0,00	0,00
V.A. VOORZIENINGEN VOOR RISICO'S EN KOSTEN	0,00	0,00
A. Voorzieningen voor verkiezingspropaganda	0,00	0,00
B. Voorzieningen voor pensioenen en soortgelijke verplichtingen	0,00	0,00
C. Voorzieningen voor grote herstellings- en onderhoudswerken	0,00	0,00
D. Voorzieningen voor overige risico's en kosten	0,00	0,00
V.B. UITGESTELDE BELASTINGEN	0,00	0,00
SCHULDEN		
	22.847,38	23.808,51
VI. SCHULDEN OP MEER DAN EEN JAAR	0,00	0,00
A. Financiële schulden	0,00	0,00
1. Kredietinstellingen	0,00	0,00
2. Leasingschulden en soortgelijke	0,00	0,00
3. Overige leningen	0,00	0,00
B. Schulden uit gewone werking	0,00	0,00
C. Overige schulden	0,00	0,00
VII. SCHULDEN OP TEN HOOGSTE EEN JAAR	22.847,38	23.808,51
A. Schulden op meer dan één jaar die binnen het jaar vervallen	0,00	0,00
B. Financiële schulden	0,00	0,00
1. Kredietinstellingen	0,00	0,00
2. Overige schulden	0,00	0,00
C. Schulden uit gewone werking	23.399,57	9.067,56
D. Schulden met betrekking tot belastingen, bezoldigingen en sociale lasten		
1. Belastingen	-552,19	14.740,95
2. Bezoldigingen en sociale lasten	2.229,98	1.864,14
E. Overige schulden	-2.782,17	12.876,81
	0,00	0,00
VIII. OVERLOPENDE REKENINGEN	0,00	0,00
TOTAAL DER PASSIVA		
	153.949,73	196.661,13

2. RESULTATENREKENING

	Boekjaar	Vorig Boekjaar
I. OPBRENGSTEN UIT DE GEWONE WERKING	114.722,06	130.115,46
A. Belgische overheidsbijdragen	114.578,06	129.971,46
B. Andere bijdragen	0,00	0,00
0. Geconsolideerde verbonden entiteiten	0,00	0,00
1. Niet geconsolideerde verbonden entiteiten	0,00	0,00
2. Mandatarissen	0,00	0,00
3. Andere	0,00	0,00
C. Lidgelden	0,00	0,00
D. Opbrengsten uit het onroerend vermogen	0,00	0,00
E. Opbrengsten van manifestaties, publicaties en reclame	0,00	0,00
F. Giften, schenkingen of legaten van natuurlijke personen	0,00	0,00
G. Diverse opbrengsten	144,00	144,00
II. KOSTEN VOOR DE GEWONE WERKING	156.426,73	241.839,45
A I. Voorraden en werken in uitvoering	0,00	0,00
1. Inkopen		
2. Wijziging in de voorraad en bestellingen in uitvoering	0,00	0,00
A II. Dotaties	84.606,00	174.018,92
0. Geconsolideerde verbonden entiteiten	84.606,00	174.018,92
1. Niet geconsolideerde verbonden entiteiten	0,00	0,00
2. Mandatarissen	0,00	0,00
3. Andere	0,00	0,00
B. Diensten en diverse goederen	1.726,81	1.605,09
1. Huisvestingskosten	0,00	0,00
2. Administratie en beheer	1.726,81	1.605,09
3. Publicaties	0,00	0,00
4. Reclame, propaganda en vergaderingen, inbegrepen de verkiezingskosten	0,00	0,00
5. Diverse kosten	0,00	0,00
C. Personeelskosten	70.093,92	66.215,44
D. Afschrijvingen en waardeverminderingen op oprichtingskosten, immateriële en materiële vaste activa	0,00	0,00
E. Waardeverminderingen op voorraden en vorderingen uit de gewone werking	0,00	0,00
F. Voorzieningen voor risico's en kosten (toevoegingen +, bestedingen -, terugnemingen -)	0,00	0,00
G. Andere kosten voor de gewone werking	0,00	0,00
H. Geactiveerde kosten	0,00	0,00
III. RESULTAAT UIT DE GEWONE WERKING VÓÓR FINANCIËEL RESULTAAT	-41.704,67	-111.723,99

RESULTATENREKENING (vervolg)

	Boekjaar	Vorig Boekjaar
IV. FINANCIËLE OPBRENGSTEN	0,00	0,00
A. Opbrengsten uit financiële vaste activa	0,00	0,00
B. Opbrengsten uit vlottende activa	0,00	0,00
C. Overige financiële opbrengsten	0,00	0,00
V. FINANCIËLE KOSTEN	45,60	34,20
A. Kosten van schulden	0,00	0,00
B. Waardeverminderingen op vlottende activa andere dan bedoeld onder II.E	0,00	0,00
C. Overige financiële kosten	45,60	34,20
VI. RESULTAAT UIT DE GEWONE WERKING NA FINANCIËEL RESULTAAT	-41.750,27	-111.758,19
VII. UITZONDERLIJKE OPBRENGSTEN	0,00	0,00
VIII. UITZONDERLIJKE KOSTEN	0,00	0,00
IX. BELASTINGEN OP HET RESULTAAT (+) (-)	0,00	0,00
X. RESULTAAT	-41.750,27	-111.758,19

(+)/(-)

11) N-VA West-Vlaanderen vzw

Jaarrekening per 31.12.2019

1. BALANS

ACTIVA

	Boekjaar	Vorig Boekjaar
VASTE ACTIVA	0,00	403,34
I. OPRICHTINGKOSTEN	0,00	0,00
II. IMMATERIELE VASTE ACTIVA	0,00	0,00
III. MATERIELE VASTE ACTIVA	0,00	403,34
A. Terreinen en gebouwen	0,00	0,00
B. Installaties, machines en uitrusting	0,00	403,34
C. Meubilair en rollend materieel	0,00	0,00
D. Leasing en soortgelijke rechten	0,00	0,00
E. Overige materiële vaste activa	0,00	0,00
F. Activa in aanbouw en vooruitbetalingen	0,00	0,00
IV. FINANCIËLE VASTE ACTIVA	0,00	0,00
VLOTTENDE ACTIVA	72.304,63	29.229,89
V. VORDERING OP MEER DAN EEN JAAR	0,00	0,00
A. Vorderingen uit gewone werking	0,00	0,00
B. Overige vorderingen	0,00	0,00
VI. VOORRADEN EN BESTELLINGEN IN UITVOERING	0,00	0,00
VII. VORDERINGEN OP TEN HOOGSTE EEN JAAR	0,00	0,00
A. Vorderingen uit gewone werking	0,00	0,00
B. Overige vorderingen	0,00	0,00
VIII. GELDBELEGGINGEN	0,00	0,00
IX. LIQUIDE MIDDELEN	70.550,19	27.275,68
X. OVERLOPENDE REKENINGEN	1.754,44	1.954,21
TOTAAL DER ACTIVA	72.304,63	29.633,23

PASSIVA

	Boekjaar	Vorig Boekjaar
EIGEN VERMOGEN		
	47.198,75	4.860,35
I. MAATSCHAPPELIJK FONDS EN RESERVES	47.198,75	4.860,35
II. HERWAARDERINGSMEERWAARDEN	0,00	0,00
III. OVERGEDRAGEN RESULTAAT :		
Overgedragen winst	(+)	0,00
Overgedragen verlies	(-)	0,00
IV. KAPITAALSUBSIDIES	0,00	0,00
VOORZIENINGEN EN UITGESTELDE BELASTINGEN		
	0,00	0,00
V.A. VOORZIENINGEN VOOR RISICO'S EN KOSTEN	0,00	0,00
A. Voorzieningen voor verkiezingspropaganda	0,00	0,00
B. Voorzieningen voor pensioenen en soortgelijke verplichtingen	0,00	0,00
C. Voorzieningen voor grote herstellings- en onderhoudswerken	0,00	0,00
D. Voorzieningen voor overige risico's en kosten	0,00	0,00
V.B. UITGESTELDE BELASTINGEN	0,00	0,00
SCHULDEN		
	25.105,88	24.772,88
VI. SCHULDEN OP MEER DAN EEN JAAR	0,00	0,00
A. Financiële schulden	0,00	0,00
1. Kredietinstellingen	0,00	0,00
2. Leasingschulden en soortgelijke	0,00	0,00
3. Overige leningen	0,00	0,00
B. Schulden uit gewone werking	0,00	0,00
C. Overige schulden	0,00	0,00
VII. SCHULDEN OP TEN HOOGSTE EEN JAAR	25.105,88	24.772,88
A. Schulden op meer dan één jaar die binnen het jaar vervallen	0,00	0,00
B. Financiële schulden	0,00	0,00
1. Kredietinstellingen	0,00	0,00
2. Overige schulden	0,00	0,00
C. Schulden uit gewone werking	13.811,29	15.037,14
D. Schulden met betrekking tot belastingen, bezoldigingen en sociale lasten	11.294,59	9.735,74
1. Belastingen	2.607,59	2.360,00
2. Bezoldigingen en sociale lasten	8.687,00	7.375,74
E. Overige schulden	0,00	0,00
VIII. OVERLOPENDE REKENINGEN	0,00	0,00
TOTAAL DER PASSIVA		
	72.304,63	29.633,23

N-VA vzw
Nationaal nummer 0407.762.759
 Financieel Verslag
 Boekjaar 2019

2. RESULTATENREKENING

	Boekjaar	Vorig Boekjaar
I. OPBRENGSTEN UIT DE GEWONE WERKING	142.944,00	146.695,20
A. Belgische overheidsbijdragen	142.800,00	142.107,11
B. Andere bijdragen	0,00	0,00
0. Geconsolideerde verbonden entiteiten	0,00	0,00
1. Niet geconsolideerde verbonden entiteiten	0,00	0,00
2. Mandatarissen	0,00	0,00
3. Andere	0,00	0,00
C. Lidgelden	0,00	0,00
D. Opbrengsten uit het onroerend vermogen	0,00	0,00
E. Opbrengsten van manifestaties, publicaties en reclame	0,00	0,00
F. Giften, schenkingen of legaten van natuurlijke personen	0,00	0,00
G. Diverse opbrengsten	144,00	4.588,09
II. KOSTEN VOOR DE GEWONE WERKING	100.575,00	290.669,99
A I. Voorraden en werken in uitvoering	0,00	0,00
1. Inkopen		
2. Wijziging in de voorraad en bestellingen in uitvoering	0,00	0,00
A II. Dotaties	25.785,00	158.390,28
0. Geconsolideerde verbonden entiteiten	25.785,00	158.390,28
1. Niet geconsolideerde verbonden entiteiten	0,00	0,00
2. Mandatarissen	0,00	0,00
3. Andere	0,00	0,00
B. Diensten en diverse goederen	1.889,49	45.072,41
1. Huisvestingskosten	0,00	0,00
2. Administratie en beheer	1.889,49	44.534,43
3. Publicaties	0,00	0,00
4. Reclame, propaganda en vergaderingen, inbegrepen de verkiezingskosten	0,00	537,98
5. Diverse kosten	0,00	0,00
C. Personeelskosten	72.497,17	86.803,97
D. Afschrijvingen en waardeverminderingen op oprichtingskosten, immateriële en materiële vaste activa	403,34	403,33
E. Waardeverminderingen op voorraden en vorderingen uit de gewone werking	0,00	0,00
F. Voorzieningen voor risico's en kosten (toevoegingen +, bestedingen -, terugnemingen -)	0,00	0,00
G. Andere kosten voor de gewone werking	0,00	0,00
H. Geactiveerde kosten	0,00	0,00
	(-)	0,00
III. RESULTAAT UIT DE GEWONE WERKING VÓÓR FINANCIËEL RESULTAAT	42.369,00	-143.974,79

RESULTATENREKENING (vervolg)

	Boekjaar	Vorig Boekjaar
IV. FINANCIËLE OPBRENGSTEN	0,00	0,00
A. Opbrengsten uit financiële vaste activa	0,00	0,00
B. Opbrengsten uit vlottende activa	0,00	0,00
C. Overige financiële opbrengsten	0,00	0,00
V. FINANCIËLE KOSTEN	30,60	25,20
A. Kosten van schulden	0,00	0,00
B. Waardeverminderingen op vlottende activa andere dan bedoeld onder II.E	0,00	0,00
C. Overige financiële kosten	30,60	25,20
VI. RESULTAAT UIT DE GEWONE WERKING NA FINANCIËEL RESULTAAT	42.338,40	-143.999,99
VII. UITZONDERLIJKE OPBRENGSTEN	0,00	0,00
VIII. UITZONDERLIJKE KOSTEN	0,00	0,00
IX. BELASTINGEN OP HET RESULTAAT (+) (-)	0,00	0,00
X. RESULTAAT	42.338,40	-143.999,99

(+)/(-)

12) N-VA Limburg vzw

Jaarrekening per 31.12.2019**1. BALANS****ACTIVA**

	Boekjaar	Vorig Boekjaar
VASTE ACTIVA	2.700,00	2.700,00
I. OPRICHTINGKOSTEN	0,00	0,00
II. IMMATERIELE VASTE ACTIVA	0,00	0,00
III. MATERIELE VASTE ACTIVA	0,00	0,00
A. Terreinen en gebouwen	0,00	0,00
B. Installaties, machines en uitrusting	0,00	0,00
C. Meubilair en rollend materieel	0,00	0,00
D. Leasing en soortgelijke rechten	0,00	0,00
E. Overige materiële vaste activa	0,00	0,00
F. Activa in aanbouw en vooruitbetalingen	0,00	0,00
IV. FINANCIELE VASTE ACTIVA	2.700,00	2.700,00
VLOTTENDE ACTIVA	191.130,98	252.373,74
V. VORDERING OP MEER DAN EEN JAAR	0,00	0,00
A. Vorderingen uit gewone werking	0,00	0,00
B. Overige vorderingen	0,00	0,00
VI. VOORRADEN EN BESTELLINGEN IN UITVOERING	0,00	0,00
VII. VORDERINGEN OP TEN HOOGSTE EEN JAAR	4.834,55	0,00
A. Vorderingen uit gewone werking	4.834,55	0,00
B. Overige vorderingen	0,00	0,00
VIII. GELDBELEGGINGEN	0,00	0,00
IX. LIQUIDE MIDDELEN	180.661,29	250.371,87
X. OVERLOPENDE REKENINGEN	5.635,14	2.001,87
TOTAAL DER ACTIVA	193.830,98	255.073,74

PASSIVA

	Boekjaar	Vorig Boekjaar
EIGEN VERMOGEN		
	162.422,34	218.494,58
I. MAATSCHAPPELIJK FONDS EN RESERVES	162.422,34	218.494,58
II. HERWAARDERINGSMEERWAARDEN	0,00	0,00
III. OVERGEDRAGEN RESULTAAT :		
Overgedragen winst	(+)	0,00
Overgedragen verlies	(-)	0,00
IV. KAPITAALSUBSIDIES	0,00	0,00
VOORZIENINGEN EN UITGESTELDE BELASTINGEN		
	0,00	0,00
V.A. VOORZIENINGEN VOOR RISICO'S EN KOSTEN	0,00	0,00
A. Voorzieningen voor verkiezingspropaganda	0,00	0,00
B. Voorzieningen voor pensioenen en soortgelijke verplichtingen	0,00	0,00
C. Voorzieningen voor grote herstellings- en onderhoudswerken	0,00	0,00
D. Voorzieningen voor overige risico's en kosten	0,00	0,00
V.B. UITGESTELDE BELASTINGEN	0,00	0,00
SCHULDEN		
	31.408,64	36.579,16
VI. SCHULDEN OP MEER DAN EEN JAAR	0,00	0,00
A. Financiële schulden	0,00	0,00
1. Kredietinstellingen	0,00	0,00
2. Leasingschulden en soortgelijke	0,00	0,00
3. Overige leningen	0,00	0,00
B. Schulden uit gewone werking	0,00	0,00
C. Overige schulden	0,00	0,00
VII. SCHULDEN OP TEN HOOGSTE EEN JAAR	28.208,64	36.464,91
A. Schulden op meer dan één jaar die binnen het jaar vervallen	0,00	0,00
B. Financiële schulden	0,00	0,00
1. Kredietinstellingen	0,00	0,00
2. Overige schulden	0,00	0,00
C. Schulden uit gewone werking	21.604,97	21.950,26
D. Schulden met betrekking tot belastingen, bezoldigingen en sociale lasten	6.603,67	14.514,65
1. Belastingen	1.955,57	4.291,99
2. Bezoldigingen en sociale lasten	4.648,10	10.222,66
E. Overige schulden	0,00	0,00
VIII. OVERLOPENDE REKENINGEN	3.200,00	114,25
TOTAAL DER PASSIVA	193.830,98	255.073,74

2. RESULTATENREKENING

	Boekjaar	Vorig Boekjaar
I. OPBRENGSTEN UIT DE GEWONE WERKING	176.060,00	210.596,00
A. Belgische overheidsbijdragen	175.928,00	210.452,00
B. Andere bijdragen	0,00	0,00
0. Geconsolideerde verbonden entiteiten	0,00	0,00
1. Niet geconsolideerde verbonden entiteiten	0,00	0,00
2. Mandatarissen	0,00	0,00
3. Andere	0,00	0,00
C. Lidgelden	0,00	0,00
D. Opbrengsten uit het onroerend vermogen	0,00	0,00
E. Opbrengsten van manifestaties, publicaties en reclame	0,00	0,00
F. Giften, schenkingen of legaten van natuurlijke personen	0,00	0,00
G. Diverse opbrengsten	132,00	144,00
II. KOSTEN VOOR DE GEWONE WERKING	231.985,04	300.844,78
A I. Voorraden en werken in uitvoering	0,00	0,00
1. Inkopen		
2. Wijziging in de voorraad en bestellingen in uitvoering	0,00	0,00
A II. Dotaties	125.000,00	112.742,26
0. Geconsolideerde verbonden entiteiten	110.000,00	0,00
1. Niet geconsolideerde verbonden entiteiten	15.000,00	112.742,26
2. Mandatarissen	0,00	0,00
3. Andere	0,00	0,00
B. Diensten en diverse goederen	41.678,22	78.719,63
1. Huisvestingskosten	12.157,03	14.641,00
2. Administratie en beheer	1.526,10	31.270,24
3. Publicaties	0,00	0,00
4. Reclame, propaganda en vergaderingen, inbegrepen de verkiezingskosten	27.995,09	32.808,39
5. Diverse kosten	0,00	0,00
C. Personeelskosten	65.306,82	109.382,89
D. Afschrijvingen en waardeverminderingen op oprichtingskosten, immateriële en materiële vaste activa	0,00	0,00
E. Waardeverminderingen op voorraden en vorderingen uit de gewone werking	0,00	0,00
F. Voorzieningen voor risico's en kosten (toevoegingen +, bestedingen -, terugnemingen -)	0,00	0,00
G. Andere kosten voor de gewone werking	0,00	0,00
H. Geactiveerde kosten	0,00	0,00
III. RESULTAAT UIT DE GEWONE WERKING	-55.925,04	-90.248,78
VÓÓR FINANCIËEL RESULTAAT		

RESULTATENREKENING (vervolg)

	Boekjaar	Vorig Boekjaar
IV. FINANCIËLE OPBRENGSTEN	0,00	0,00
A. Opbrengsten uit financiële vaste activa	0,00	0,00
B. Opbrengsten uit vlottende activa	0,00	0,00
C. Overige financiële opbrengsten	0,00	0,00
V. FINANCIËLE KOSTEN	147,20	115,80
A. Kosten van schulden	0,00	0,00
B. Waardeverminderingen op vlottende activa andere dan bedoeld onder II.E	0,00	0,00
C. Overige financiële kosten	147,20	115,80
VI. RESULTAAT UIT DE GEWONE WERKING NA FINANCIËEL RESULTAAT	-56.072,24	-90.364,58
VII. UITZONDERLIJKE OPBRENGSTEN	0,00	0,00
VIII. UITZONDERLIJKE KOSTEN	0,00	0,00
IX. BELASTINGEN OP HET RESULTAAT (+) (-)	0,00	0,00
X. RESULTAAT	-56.072,24	-90.364,58

(+)/(-)

13) N-VA Oost-Vlaanderen vzw

Jaarrekening per 31.12.2019

1. BALANS

ACTIVA

	Boekjaar	Vorig Boekjaar
VASTE ACTIVA	0,00	0,00
I. OPRICHTINGKOSTEN	0,00	0,00
II. IMMATERIELE VASTE ACTIVA	0,00	0,00
III. MATERIELE VASTE ACTIVA	0,00	0,00
A. Terreinen en gebouwen	0,00	0,00
B. Installaties, machines en uitrusting	0,00	0,00
C. Meubilair en rollend materieel	0,00	0,00
D. Leasing en soortgelijke rechten	0,00	0,00
E. Overige materiële vaste activa	0,00	0,00
F. Activa in aanbouw en vooruitbetalingen	0,00	0,00
IV. FINANCIËLE VASTE ACTIVA	0,00	0,00
VLOTTENDE ACTIVA	190.865,38	183.270,70
V. VORDERING OP MEER DAN EEN JAAR	0,00	0,00
A. Vorderingen uit gewone werking	0,00	0,00
B. Overige vorderingen	0,00	0,00
VI. VOORRADEN EN BESTELLINGEN IN UITVOERING	0,00	0,00
VII. VORDERINGEN OP TEN HOOGSTE EEN JAAR	0,00	0,00
A. Vorderingen uit gewone werking	0,00	0,00
B. Overige vorderingen	0,00	0,00
VIII. GELDBELEGGINGEN	0,00	0,00
IX. LIQUIDE MIDDELEN	190.349,99	182.507,75
X. OVERLOPENDE REKENINGEN	515,39	762,95
TOTAAL DER ACTIVA	190.865,38	183.270,70

PASSIVA

	Boekjaar	Vorig Boekjaar
EIGEN VERMOGEN		
	122.299,06	98.810,49
I. MAATSCHAPPELIJK FONDS EN RESERVES	122.299,06	98.810,49
II. HERWAARDERINGSMEERWAARDEN	0,00	0,00
III. OVERGEDRAGEN RESULTAAT :		
Overgedragen winst	(+)	0,00
Overgedragen verlies	(-)	0,00
IV. KAPITAALSUBSIDIES	0,00	0,00
VOORZIENINGEN EN UITGESTELDE BELASTINGEN		
	0,00	0,00
V.A. VOORZIENINGEN VOOR RISICO'S EN KOSTEN	0,00	0,00
A. Voorzieningen voor verkiezingspropaganda	0,00	0,00
B. Voorzieningen voor pensioenen en soortgelijke verplichtingen	0,00	0,00
C. Voorzieningen voor grote herstellings- en onderhoudswerken	0,00	0,00
D. Voorzieningen voor overige risico's en kosten	0,00	0,00
V.B. UITGESTELDE BELASTINGEN	0,00	0,00
SCHULDEN		
	68.566,32	84.460,21
VI. SCHULDEN OP MEER DAN EEN JAAR	0,00	0,00
A. Financiële schulden	0,00	0,00
1. Kredietinstellingen	0,00	0,00
2. Leasingschulden en soortgelijke	0,00	0,00
3. Overige leningen	0,00	0,00
B. Schulden uit gewone werking	0,00	0,00
C. Overige schulden	0,00	0,00
VII. SCHULDEN OP TEN HOOGSTE EEN JAAR	68.566,32	84.460,21
A. Schulden op meer dan één jaar die binnen het jaar vervallen	0,00	0,00
B. Financiële schulden	0,00	0,00
1. Kredietinstellingen	0,00	0,00
2. Overige schulden	0,00	0,00
C. Schulden uit gewone werking	59.930,22	71.122,78
D. Schulden met betrekking tot belastingen, bezoldigingen en sociale lasten	8.636,10	13.337,43
1. Belastingen	2.444,86	3.769,37
2. Bezoldigingen en sociale lasten	6.191,24	9.568,06
E. Overige schulden	0,00	0,00
VIII. OVERLOPENDE REKENINGEN	0,00	0,00
TOTAAL DER PASSIVA	190.865,38	183.270,70

2. RESULTATENREKENING

	Boekjaar	Vorig Boekjaar
I. OPBRENGSTEN UIT DE GEWONE WERKING	163.969,93	211.021,45
A. Belgische overheidsbijdragen	163.811,00	210.877,45
B. Andere bijdragen	0,00	0,00
0. Geconsolideerde verbonden entiteiten	0,00	0,00
1. Niet geconsolideerde verbonden entiteiten	0,00	0,00
2. Mandatarissen	0,00	0,00
3. Andere	0,00	0,00
C. Lidgelden	0,00	0,00
D. Opbrengsten uit het onroerend vermogen	0,00	0,00
E. Opbrengsten van manifestaties, publicaties en reclame	0,00	0,00
F. Giften, schenkingen of legaten van natuurlijke personen	0,00	0,00
G. Diverse opbrengsten	158,93	144,00
II. KOSTEN VOOR DE GEWONE WERKING	140.435,76	442.068,23
A I. Voorraden en werken in uitvoering	0,00	0,00
1. Inkopen		
2. Wijziging in de voorraad en bestellingen in uitvoering	0,00	0,00
A II. Dotaties	62.162,24	286.261,97
0. Geconsolideerde verbonden entiteiten	62.162,24	286.261,97
1. Niet geconsolideerde verbonden entiteiten	0,00	0,00
2. Mandatarissen	0,00	0,00
3. Andere	0,00	0,00
B. Diensten en diverse goederen	10.878,96	62.010,07
1. Huisvestingskosten	0,00	0,00
2. Administratie en beheer	10.878,96	41.468,82
3. Publicaties	0,00	0,00
4. Reclame, propaganda en vergaderingen, inbegrepen de verkiezingskosten	0,00	20.541,25
5. Diverse kosten	0,00	0,00
C. Personeelskosten	67.084,29	90.931,31
D. Afschrijvingen en waardeverminderingen op oprichtingskosten, immateriële en materiële vaste activa	0,00	0,00
E. Waardeverminderingen op voorraden en vorderingen uit de gewone werking	0,00	0,00
F. Voorzieningen voor risico's en kosten (toevoegingen +, bestedingen -, terugnemingen -)	0,00	0,00
G. Andere kosten voor de gewone werking	310,27	2.864,88
H. Geactiveerde kosten	(-) 0,00	0,00
III. RESULTAAT UIT DE GEWONE WERKING VÓÓR FINANCIËEL RESULTAAT	23.534,17	-231.046,78

RESULTATENREKENING (vervolg)

	Boekjaar	Vorig Boekjaar
IV. FINANCIËLE OPBRENGSTEN	0,00	0,00
A. Opbrengsten uit financiële vaste activa	0,00	0,00
B. Opbrengsten uit vlottende activa	0,00	0,00
C. Overige financiële opbrengsten	0,00	0,00
V. FINANCIËLE KOSTEN	45,60	34,20
A. Kosten van schulden	0,00	0,00
B. Waardeverminderingen op vlottende activa andere dan bedoeld onder II.E	0,00	0,00
C. Overige financiële kosten	45,60	34,20
VI. RESULTAAT UIT DE GEWONE WERKING NA FINANCIËEL RESULTAAT	23.488,57	-231.080,98
VII. UITZONDERLIJKE OPBRENGSTEN	0,00	0,00
VIII. UITZONDERLIJKE KOSTEN	0,00	0,00
IX. BELASTINGEN OP HET RESULTAAT (+) (-)	0,00	0,00
X. RESULTAAT	23.488,57	-231.080,98

(+)/(-)

14) N-VA fractie provincieraad Antwerpen vzw

Jaarrekening per 31.12.2019

1. BALANS

ACTIVA

	Boekjaar	Vorig Boekjaar
VASTE ACTIVA	1.867,00	0,00
I. OPRICHTINGKOSTEN	0,00	0,00
II. IMMATERIELE VASTE ACTIVA	0,00	0,00
III. MATERIELE VASTE ACTIVA	1.867,00	0,00
A. Terreinen en gebouwen	0,00	0,00
B. Installaties, machines en uitrusting	1.268,00	0,00
C. Meubilair en rollend materieel	599,00	0,00
D. Leasing en soortgelijke rechten	0,00	0,00
E. Overige materiële vaste activa	0,00	0,00
F. Activa in aanbouw en vooruitbetalingen	0,00	0,00
IV. FINANCIËLE VASTE ACTIVA	0,00	0,00
VLOTTENDE ACTIVA	29.312,73	30.057,68
V. VORDERING OP MEER DAN EEN JAAR	0,00	0,00
A. Vorderingen uit gewone werking	0,00	0,00
B. Overige vorderingen	0,00	0,00
VI. VOORRADEN EN BESTELLINGEN IN UITVOERING	0,00	0,00
VII. VORDERINGEN OP TEN HOOGSTE EEN JAAR	0,00	0,00
A. Vorderingen uit gewone werking	0,00	0,00
B. Overige vorderingen	0,00	0,00
VIII. GELDBELEGGINGEN	0,00	0,00
IX. LIQUIDE MIDDELEN	29.312,73	30.057,68
X. OVERLOPENDE REKENINGEN	0,00	0,00
TOTAAL DER ACTIVA	31.179,73	30.057,68

PASSIVA

	Boekjaar	Vorig Boekjaar
EIGEN VERMOGEN		
	31.064,42	24.589,52
I. MAATSCHAPPELIJK FONDS EN RESERVES	31.064,42	24.589,52
II. HERWAARDERINGSMEERWAARDEN	0,00	0,00
III. OVERGEDRAGEN RESULTAAT :		
Overgedragen winst	(+) 0,00	0,00
Overgedragen verlies	(-) 0,00	0,00
IV. KAPITAALSUBSIDIES	0,00	0,00
VOORZIENINGEN EN UITGESTELDE BELASTINGEN		
	0,00	0,00
V.A. VOORZIENINGEN VOOR RISICO'S EN KOSTEN	0,00	0,00
A. Voorzieningen voor verkiezingspropaganda	0,00	0,00
B. Voorzieningen voor pensioenen en soortgelijke verplichtingen	0,00	0,00
C. Voorzieningen voor grote herstellings- en onderhoudswerken	0,00	0,00
D. Voorzieningen voor overige risico's en kosten	0,00	0,00
V.B. UITGESTELDE BELASTINGEN	0,00	0,00
SCHULDEN		
	115,31	5.468,16
VI. SCHULDEN OP MEER DAN EEN JAAR	0,00	0,00
A. Financiële schulden	0,00	0,00
1. Kredietinstellingen	0,00	0,00
2. Leasingschulden en soortgelijke	0,00	0,00
3. Overige leningen	0,00	0,00
B. Schulden uit gewone werking	0,00	0,00
C. Overige schulden	0,00	0,00
VII. SCHULDEN OP TEN HOOGSTE EEN JAAR	115,31	5.468,16
A. Schulden op meer dan één jaar die binnen het jaar vervallen	0,00	0,00
B. Financiële schulden	0,00	0,00
1. Kredietinstellingen	0,00	0,00
2. Overige schulden	0,00	0,00
C. Schulden uit gewone werking	115,31	11,19
D. Schulden met betrekking tot belastingen, bezoldigingen en sociale lasten	0,00	5.456,97
1. Belastingen	0,00	2.082,06
2. Bezoldigingen en sociale lasten	0,00	3.374,91
E. Overige schulden	0,00	0,00
VIII. OVERLOPENDE REKENINGEN	0,00	0,00
TOTAAL DER PASSIVA	31.179,73	30.057,68

2. RESULTATENREKENING

	Boekjaar	Vorig Boekjaar
I. OPBRENGSTEN UIT DE GEWONE WERKING	24.000,00	46.578,58
A. Belgische overheidsbijdragen	24.000,00	45.818,58
B. Andere bijdragen	0,00	0,00
0. Geconsolideerde verbonden entiteiten	0,00	0,00
1. Niet geconsolideerde verbonden entiteiten	0,00	0,00
2. Mandatarissen	0,00	0,00
3. Andere	0,00	0,00
C. Lidgelden	0,00	0,00
D. Opbrengsten uit het onroerend vermogen	0,00	0,00
E. Opbrengsten van manifestaties, publicaties en reclame	0,00	0,00
F. Giften, schenkingen of legaten van natuurlijke personen	0,00	0,00
G. Diverse opbrengsten	0,00	760,00
II. KOSTEN VOOR DE GEWONE WERKING	17.480,35	52.899,42
A I. Voorraden en werken in uitvoering	0,00	0,00
1. Inkopen		
2. Wijziging in de voorraad en bestellingen in uitvoering	0,00	0,00
A II. Dotaties	0,00	0,00
0. Geconsolideerde verbonden entiteiten	0,00	0,00
1. Niet geconsolideerde verbonden entiteiten	0,00	0,00
2. Mandatarissen	0,00	0,00
3. Andere	0,00	0,00
B. Diensten en diverse goederen	16.952,34	22.672,41
1. Huisvestingskosten	0,00	0,00
2. Administratie en beheer	16.952,34	16.889,17
3. Publicaties	0,00	0,00
4. Reclame, propaganda en vergaderingen, inbegrepen de verkiezingskosten	0,00	5.783,24
5. Diverse kosten	0,00	0,00
C. Personeelskosten	528,01	30.227,01
D. Afschrijvingen en waardeverminderingen op oprichtingskosten, immateriële en materiële vaste activa	0,00	0,00
E. Waardeverminderingen op voorraden en vorderingen uit de gewone werking	0,00	0,00
F. Voorzieningen voor risico's en kosten (toevoegingen +, bestedingen -, terugnemingen -)	0,00	0,00
G. Andere kosten voor de gewone werking	0,00	0,00
H. Geactiveerde kosten	0,00	0,00
III. RESULTAAT UIT DE GEWONE WERKING VÓÓR FINANCIËEL RESULTAAT	6.519,65	-6.320,84

RESULTATENREKENING (vervolg)

	Boekjaar	Vorig Boekjaar
IV. FINANCIËLE OPBRENGSTEN	0,00	0,00
A. Opbrengsten uit financiële vaste activa	0,00	0,00
B. Opbrengsten uit vlottende activa	0,00	0,00
C. Overige financiële opbrengsten	0,00	0,00
V. FINANCIËLE KOSTEN	44,75	34,20
A. Kosten van schulden	0,00	0,00
B. Waardeverminderingen op vlottende activa andere dan bedoeld onder II.E	0,00	0,00
C. Overige financiële kosten	44,75	34,20
VI. RESULTAAT UIT DE GEWONE WERKING NA FINANCIËEL RESULTAAT	6.474,90	-6.355,04
VII. UITZONDERLIJKE OPBRENGSTEN	0,00	0,00
VIII. UITZONDERLIJKE KOSTEN	0,00	0,00
IX. BELASTINGEN OP HET RESULTAAT (+) (-)	0,00	0,00
X. RESULTAAT	6.474,90	-6.355,04

(+)/(-)

15) N-VA fractie provincieraad Vlaams-Brabant vzw

Jaarrekening per 31.12.2019

1. BALANS

ACTIVA

	Boekjaar	Vorig Boekjaar
VASTE ACTIVA	0,00	312,35
I. OPRICHTINGKOSTEN	0,00	0,00
II. IMMATERIELE VASTE ACTIVA	0,00	0,00
III. MATERIELE VASTE ACTIVA	0,00	312,35
A. Terreinen en gebouwen	0,00	0,00
B. Installaties, machines en uitrusting	0,00	312,35
C. Meubilair en rollend materieel	0,00	0,00
D. Leasing en soortgelijke rechten	0,00	0,00
E. Overige materiële vaste activa	0,00	0,00
F. Activa in aanbouw en vooruitbetalingen	0,00	0,00
IV. FINANCIËLE VASTE ACTIVA	0,00	0,00
VLOTTENDE ACTIVA	42.970,39	42.402,97
V. VORDERING OP MEER DAN EEN JAAR	0,00	0,00
A. Vorderingen uit gewone werking	0,00	0,00
B. Overige vorderingen	0,00	0,00
VI. VOORRADEN EN BESTELLINGEN IN UITVOERING	0,00	0,00
VII. VORDERINGEN OP TEN HOOGSTE EEN JAAR	0,00	0,00
A. Vorderingen uit gewone werking	0,00	0,00
B. Overige vorderingen	0,00	0,00
VIII. GELDBELEGGINGEN	0,00	0,00
IX. LIQUIDE MIDDELEN	42.970,39	42.298,07
X. OVERLOPENDE REKENINGEN	0,00	104,90
TOTAAL DER ACTIVA	42.970,39	42.715,32

PASSIVA

	Boekjaar	Vorig Boekjaar
EIGEN VERMOGEN		
	4.085,13	1.032,96
I. MAATSCHAPPELIJK FONDS EN RESERVES	4.085,13	1.032,96
II. HERWAARDERINGSMEERWAARDEN	0,00	0,00
III. OVERGEDRAGEN RESULTAAT :		
Overgedragen winst	(+)	0,00
Overgedragen verlies	(-)	0,00
IV. KAPITAALSUBSIDIES	0,00	0,00
VOORZIENINGEN EN UITGESTELDE BELASTINGEN		
	0,00	0,00
V.A. VOORZIENINGEN VOOR RISICO'S EN KOSTEN	0,00	0,00
A. Voorzieningen voor verkiezingspropaganda	0,00	0,00
B. Voorzieningen voor pensioenen en soortgelijke verplichtingen	0,00	0,00
C. Voorzieningen voor grote herstellings- en onderhoudswerken	0,00	0,00
D. Voorzieningen voor overige risico's en kosten	0,00	0,00
V.B. UITGESTELDE BELASTINGEN	0,00	0,00
SCHULDEN		
	38.885,26	41.682,36
VI. SCHULDEN OP MEER DAN EEN JAAR	0,00	0,00
A. Financiële schulden	0,00	0,00
1. Kredietinstellingen	0,00	0,00
2. Leasingschulden en soortgelijke	0,00	0,00
3. Overige leningen	0,00	0,00
B. Schulden uit gewone werking	0,00	0,00
C. Overige schulden	0,00	0,00
VII. SCHULDEN OP TEN HOOGSTE EEN JAAR	10.364,24	15.322,99
A. Schulden op meer dan één jaar die binnen het jaar vervallen	0,00	0,00
B. Financiële schulden	0,00	0,00
1. Kredietinstellingen	0,00	0,00
2. Overige schulden	0,00	0,00
C. Schulden uit gewone werking	766,27	5.835,95
D. Schulden met betrekking tot belastingen, bezoldigingen en sociale lasten	9.597,97	9.487,04
1. Belastingen	1.451,08	1.153,26
2. Bezoldigingen en sociale lasten	8.146,89	8.333,78
E. Overige schulden	0,00	0,00
VIII. OVERLOPENDE REKENINGEN	28.521,02	26.359,37
TOTAAL DER PASSIVA	42.970,39	42.715,32

2. RESULTATENREKENING

	Boekjaar	Vorig Boekjaar
I. OPBRENGSTEN UIT DE GEWONE WERKING	44.932,57	43.323,82
A. Belgische overheidsbijdragen	44.932,57	43.323,82
B. Andere bijdragen	0,00	0,00
0. Geconsolideerde verbonden entiteiten	0,00	0,00
1. Niet geconsolideerde verbonden entiteiten	0,00	0,00
2. Mandatarissen	0,00	0,00
3. Andere	0,00	0,00
C. Lidgelden	0,00	0,00
D. Opbrengsten uit het onroerend vermogen	0,00	0,00
E. Opbrengsten van manifestaties, publicaties en reclame	0,00	0,00
F. Giften, schenkingen of legaten van natuurlijke personen	0,00	0,00
G. Diverse opbrengsten	0,00	0,00
II. KOSTEN VOOR DE GEWONE WERKING	41.834,80	48.270,06
A I. Voorraden en werken in uitvoering	0,00	0,00
1. Inkoop	0,00	0,00
2. Wijziging in de voorraad en bestellingen in uitvoering	0,00	0,00
A II. Dotaties	0,00	0,00
0. Geconsolideerde verbonden entiteiten	0,00	0,00
1. Niet geconsolideerde verbonden entiteiten	0,00	0,00
2. Mandatarissen	0,00	0,00
3. Andere	0,00	0,00
B. Diensten en diverse goederen	2.451,03	8.365,01
1. Huisvestingskosten	0,00	0,00
2. Administratie en beheer	2.451,03	2.795,24
3. Publicaties	0,00	0,00
4. Reclame, propaganda en vergaderingen, inbegrepen de verkiezingskosten	0,00	5.569,77
5. Diverse kosten	0,00	0,00
C. Personeelskosten	39.071,42	39.155,38
D. Afschrijvingen en waardeverminderingen op oprichtingskosten, immateriële en materiële vaste activa	312,35	749,67
E. Waardeverminderingen op voorraden en vorderingen uit de gewone werking	0,00	0,00
F. Voorzieningen voor risico's en kosten (toevoegingen +, bestedingen -, terugnemingen -)	0,00	0,00
G. Andere kosten voor de gewone werking	0,00	0,00
H. Geactiveerde kosten	0,00	0,00
III. RESULTAAT UIT DE GEWONE WERKING VÓÓR FINANCIËEL RESULTAAT	3.097,77	-4.946,24

RESULTATENREKENING (vervolg)

	Boekjaar	Vorig Boekjaar
IV. FINANCIËLE OPBRENGSTEN	0,00	0,00
A. Opbrengsten uit financiële vaste activa	0,00	0,00
B. Opbrengsten uit vlottende activa	0,00	0,00
C. Overige financiële opbrengsten	0,00	0,00
V. FINANCIËLE KOSTEN	45,60	34,20
A. Kosten van schulden	0,00	0,00
B. Waardeverminderingen op vlottende activa andere dan bedoeld onder II.E	0,00	0,00
C. Overige financiële kosten	45,60	34,20
VI. RESULTAAT UIT DE GEWONE WERKING NA FINANCIËEL RESULTAAT	3.052,17	-4.980,44
VII. UITZONDERLIJKE OPBRENGSTEN	0,00	0,00
VIII. UITZONDERLIJKE KOSTEN	0,00	0,00
IX. BELASTINGEN OP HET RESULTAAT (+) (-)	0,00	0,00
X. RESULTAAT	3.052,17	-4.980,44

(+)/(-)

16) N-VA fractie provincieraad Limburg vzw

Jaarrekening per 31.12.2019

1. BALANS

ACTIVA

	Boekjaar	Vorig Boekjaar
VASTE ACTIVA	0,00	0,00
I. OPRICHTINGKOSTEN	0,00	0,00
II. IMMATERIELE VASTE ACTIVA	0,00	0,00
III. MATERIELE VASTE ACTIVA	0,00	0,00
A. Terreinen en gebouwen	0,00	0,00
B. Installaties, machines en uitrusting	0,00	0,00
C. Meubilair en rollend materieel	0,00	0,00
D. Leasing en soortgelijke rechten	0,00	0,00
E. Overige materiële vaste activa	0,00	0,00
F. Activa in aanbouw en vooruitbetalingen	0,00	0,00
IV. FINANCIELE VASTE ACTIVA	0,00	0,00
VLOTTENDE ACTIVA	53.481,85	40.982,80
V. VORDERING OP MEER DAN EEN JAAR	0,00	0,00
A. Vorderingen uit gewone werking	0,00	0,00
B. Overige vorderingen	0,00	0,00
VI. VOORRADEN EN BESTELLINGEN IN UITVOERING	0,00	0,00
VII. VORDERINGEN OP TEN HOOGSTE EEN JAAR	0,00	34,51
A. Vorderingen uit gewone werking	0,00	34,51
B. Overige vorderingen	0,00	0,00
VIII. GELDBELEGGINGEN	0,00	0,00
IX. LIQUIDE MIDDELEN	53.481,85	40.948,29
X. OVERLOPENDE REKENINGEN	0,00	0,00
TOTAAL DER ACTIVA	53.481,85	40.982,80

PASSIVA

	Boekjaar	Vorig Boekjaar
EIGEN VERMOGEN		
	53.481,85	38.526,30
I. MAATSCHAPPELIJK FONDS EN RESERVES	53.481,85	38.526,30
II. HERWAARDERINGSMEERWAARDEN	0,00	0,00
III. OVERGEDRAGEN RESULTAAT :		
Overgedragen winst	(+)	0,00
Overgedragen verlies	(-)	0,00
IV. KAPITAALSUBSIDIES	0,00	0,00
VOORZIENINGEN EN UITGESTELDE BELASTINGEN		
	0,00	0,00
V.A. VOORZIENINGEN VOOR RISICO'S EN KOSTEN	0,00	0,00
A. Voorzieningen voor verkiezingspropaganda	0,00	0,00
B. Voorzieningen voor pensioenen en soortgelijke verplichtingen	0,00	0,00
C. Voorzieningen voor grote herstellings- en onderhoudswerken	0,00	0,00
D. Voorzieningen voor overige risico's en kosten	0,00	0,00
V.B. UITGESTELDE BELASTINGEN	0,00	0,00
SCHULDEN		
	0,00	2.456,50
VI. SCHULDEN OP MEER DAN EEN JAAR	0,00	0,00
A. Financiële schulden	0,00	0,00
1. Kredietinstellingen	0,00	0,00
2. Leasingschulden en soortgelijke	0,00	0,00
3. Overige leningen	0,00	0,00
B. Schulden uit gewone werking	0,00	0,00
C. Overige schulden	0,00	0,00
VII. SCHULDEN OP TEN HOOGSTE EEN JAAR	0,00	2.456,50
A. Schulden op meer dan één jaar die binnen het jaar vervallen	0,00	0,00
B. Financiële schulden	0,00	0,00
1. Kredietinstellingen	0,00	0,00
2. Overige schulden	0,00	0,00
C. Schulden uit gewone werking	0,00	210,14
D. Schulden met betrekking tot belastingen, bezoldigingen en sociale lasten	0,00	2.246,36
1. Belastingen	0,00	528,39
2. Bezoldigingen en sociale lasten	0,00	1.717,97
E. Overige schulden	0,00	0,00
VIII. OVERLOPENDE REKENINGEN	0,00	0,00
TOTAAL DER PASSIVA		
	53.481,85	40.982,80

2. RESULTATENREKENING

	Boekjaar	Vorig Boekjaar
I. OPBRENGSTEN UIT DE GEWONE WERKING	19.548,12	23.376,00
A. Belgische overheidsbijdragen	19.548,12	23.376,00
B. Andere bijdragen	0,00	0,00
0. Geconsolideerde verbonden entiteiten	0,00	0,00
1. Niet geconsolideerde verbonden entiteiten	0,00	0,00
2. Mandatarissen	0,00	0,00
3. Andere	0,00	0,00
C. Lidgelden	0,00	0,00
D. Opbrengsten uit het onroerend vermogen	0,00	0,00
E. Opbrengsten van manifestaties, publicaties en reclame	0,00	0,00
F. Giften, schenkingen of legaten van natuurlijke personen	0,00	0,00
G. Diverse opbrengsten	0,00	0,00
II. KOSTEN VOOR DE GEWONE WERKING	4.534,52	26.830,39
A I. Voorraden en werken in uitvoering	0,00	0,00
1. Inkoop	0,00	0,00
2. Wijziging in de voorraad en bestellingen in uitvoering	0,00	0,00
A II. Dotaties	0,00	0,00
0. Geconsolideerde verbonden entiteiten	0,00	0,00
1. Niet geconsolideerde verbonden entiteiten	0,00	0,00
2. Mandatarissen	0,00	0,00
3. Andere	0,00	0,00
B. Diensten en diverse goederen	4.546,81	7.584,75
1. Huisvestingskosten	0,00	0,00
2. Administratie en beheer	4.546,81	6.310,51
3. Publicaties	0,00	0,00
4. Reclame, propaganda en vergaderingen, inbegrepen de verkiezingskosten	0,00	1.274,24
5. Diverse kosten	0,00	0,00
C. Personeelskosten	-12,29	19.245,64
D. Afschrijvingen en waardeverminderingen op oprichtingskosten, immateriële en materiële vaste activa	0,00	0,00
E. Waardeverminderingen op voorraden en vorderingen uit de gewone werking	0,00	0,00
F. Voorzieningen voor risico's en kosten (toevoegingen +, bestedingen -, terugnemingen -)	0,00	0,00
G. Andere kosten voor de gewone werking	0,00	0,00
H. Geactiveerde kosten	0,00	0,00
	(-)	0,00
III. RESULTAAT UIT DE GEWONE WERKING VÓÓR FINANCIËEL RESULTAAT	15.013,60	-3.454,39

RESULTATENREKENING (vervolg)

	Boekjaar	Vorig Boekjaar
IV. FINANCIËLE OPBRENGSTEN	0,00	0,00
A. Opbrengsten uit financiële vaste activa	0,00	0,00
B. Opbrengsten uit vlottende activa	0,00	0,00
C. Overige financiële opbrengsten	0,00	0,00
V. FINANCIËLE KOSTEN	58,05	34,20
A. Kosten van schulden	0,00	0,00
B. Waardeverminderingen op vlottende activa andere dan bedoeld onder II.E	0,00	0,00
C. Overige financiële kosten	58,05	34,20
VI. RESULTAAT UIT DE GEWONE WERKING NA FINANCIËEL RESULTAAT	14.955,55	-3.488,59
VII. UITZONDERLIJKE OPBRENGSTEN	0,00	0,00
VIII. UITZONDERLIJKE KOSTEN	0,00	0,00
IX. BELASTINGEN OP HET RESULTAAT (+) (-)	0,00	0,00
X. RESULTAAT	14.955,55	-3.488,59

(+)/(-)

17) N-VA fractie provincieraad Oost-Vlaanderen vzw

Jaarrekening per 31.12.2019

1. BALANS

ACTIVA

	Boekjaar	Vorig Boekjaar
VASTE ACTIVA	0,00	166,67
I. OPRICHTINGKOSTEN	0,00	0,00
II. IMMATERIELE VASTE ACTIVA	0,00	0,00
III. MATERIELE VASTE ACTIVA	0,00	166,67
A. Terreinen en gebouwen	0,00	0,00
B. Installaties, machines en uitrusting	0,00	166,67
C. Meubilair en rollend materieel	0,00	0,00
D. Leasing en soortgelijke rechten	0,00	0,00
E. Overige materiële vaste activa	0,00	0,00
F. Activa in aanbouw en vooruitbetalingen	0,00	0,00
IV. FINANCIELE VASTE ACTIVA	0,00	0,00
VLOTTENDE ACTIVA	87.881,34	65.254,88
V. VORDERING OP MEER DAN EEN JAAR	0,00	0,00
A. Vorderingen uit gewone werking	0,00	0,00
B. Overige vorderingen	0,00	0,00
VI. VOORRADEN EN BESTELLINGEN IN UITVOERING	0,00	0,00
VII. VORDERINGEN OP TEN HOOGSTE EEN JAAR	0,00	29,10
A. Vorderingen uit gewone werking	0,00	29,10
B. Overige vorderingen	0,00	0,00
VIII. GELDBELEGGINGEN	0,00	0,00
IX. LIQUIDE MIDDELEN	87.881,34	65.225,78
X. OVERLOPENDE REKENINGEN	0,00	0,00
TOTAAL DER ACTIVA	87.881,34	65.421,55

PASSIVA

	Boekjaar	Vorig Boekjaar
EIGEN VERMOGEN		
	87.216,75	61.250,98
I. MAATSCHAPPELIJK FONDS EN RESERVES	87.216,75	61.250,98
II. HERWAARDERINGSMEERWAARDEN	0,00	0,00
III. OVERGEDRAGEN RESULTAAT :		
Overgedragen winst	(+)	0,00
Overgedragen verlies	(-)	0,00
IV. KAPITAALSUBSIDIES	0,00	0,00
VOORZIENINGEN EN UITGESTELDE BELASTINGEN		
	0,00	0,00
V.A. VOORZIENINGEN VOOR RISICO'S EN KOSTEN	0,00	0,00
A. Voorzieningen voor verkiezingspropaganda	0,00	0,00
B. Voorzieningen voor pensioenen en soortgelijke verplichtingen	0,00	0,00
C. Voorzieningen voor grote herstellings- en onderhoudswerken	0,00	0,00
D. Voorzieningen voor overige risico's en kosten	0,00	0,00
V.B. UITGESTELDE BELASTINGEN	0,00	0,00
SCHULDEN		
	664,59	4.170,57
VI. SCHULDEN OP MEER DAN EEN JAAR	0,00	0,00
A. Financiële schulden	0,00	0,00
1. Kredietinstellingen	0,00	0,00
2. Leasingschulden en soortgelijke	0,00	0,00
3. Overige leningen	0,00	0,00
B. Schulden uit gewone werking	0,00	0,00
C. Overige schulden	0,00	0,00
VII. SCHULDEN OP TEN HOOGSTE EEN JAAR	664,59	4.170,57
A. Schulden op meer dan één jaar die binnen het jaar vervallen	0,00	0,00
B. Financiële schulden	0,00	0,00
1. Kredietinstellingen	0,00	0,00
2. Overige schulden	0,00	0,00
C. Schulden uit gewone werking	664,59	151,84
D. Schulden met betrekking tot belastingen, bezoldigingen en sociale lasten		
sociale lasten	0,00	4.018,73
1. Belastingen	0,00	1.288,41
2. Bezoldigingen en sociale lasten	0,00	2.730,32
E. Overige schulden	0,00	0,00
VIII. OVERLOPENDE REKENINGEN	0,00	0,00
TOTAAL DER PASSIVA		
	87.881,34	65.421,55

N-VA vzw
Nationaal nummer 0407.762.759
 Financieel Verslag
 Boekjaar 2019

2. RESULTATENREKENING

	Boekjaar	Vorig Boekjaar
I. OPBRENGSTEN UIT DE GEWONE WERKING	28.908,00	35.413,73
A. Belgische overheidsbijdragen	28.908,00	35.413,73
B. Andere bijdragen	0,00	0,00
0. Geconsolideerde verbonden entiteiten	0,00	0,00
1. Niet geconsolideerde verbonden entiteiten	0,00	0,00
2. Mandatarissen	0,00	0,00
3. Andere	0,00	0,00
C. Lidgelden	0,00	0,00
D. Opbrengsten uit het onroerend vermogen	0,00	0,00
E. Opbrengsten van manifestaties, publicaties en reclame	0,00	0,00
F. Giften, schenkingen of legaten van natuurlijke personen	0,00	0,00
G. Diverse opbrengsten	0,00	0,00
II. KOSTEN VOOR DE GEWONE WERKING	2.897,48	30.943,48
A.I. Voorraden en werken in uitvoering	0,00	0,00
1. Inkoop	0,00	0,00
2. Wijziging in de voorraad en bestellingen in uitvoering	0,00	0,00
A.II. Dotaties	0,00	0,00
0. Geconsolideerde verbonden entiteiten	0,00	0,00
1. Niet geconsolideerde verbonden entiteiten	0,00	0,00
2. Mandatarissen	0,00	0,00
3. Andere	0,00	0,00
B. Diensten en diverse goederen	2.730,81	3.976,41
1. Huisvestingskosten	0,00	0,00
2. Administratie en beheer	680,45	873,05
3. Publicaties	0,00	0,00
4. Reclame, propaganda en vergaderingen, inbegrepen de verkiezingskosten	2.050,36	3.103,36
5. Diverse kosten	0,00	0,00
C. Personeelskosten	0,00	26.617,24
D. Afschrijvingen en waardeverminderingen op oprichtingskosten, immateriële en materiële vaste activa	166,67	349,83
E. Waardeverminderingen op voorraden en vorderingen uit de gewone werking	0,00	0,00
F. Voorzieningen voor risico's en kosten (toevoegingen +, bestedingen -, terugnemingen -)	0,00	0,00
G. Andere kosten voor de gewone werking	0,00	0,00
H. Geactiveerde kosten	0,00	0,00
	(-)	0,00
III. RESULTAAT UIT DE GEWONE WERKING VÓÓR FINANCIËEL RESULTAAT	26.010,52	4.470,25

RESULTATENREKENING (vervolg)

	Boekjaar	Vorig Boekjaar
IV. FINANCIËLE OPBRENGSTEN	0,00	0,00
A. Opbrengsten uit financiële vaste activa	0,00	0,00
B. Opbrengsten uit vlottende activa	0,00	0,00
C. Overige financiële opbrengsten	0,00	0,00
V. FINANCIËLE KOSTEN	44,75	34,20
A. Kosten van schulden	0,00	0,00
B. Waardeverminderingen op vlottende activa andere dan bedoeld onder II.E	0,00	0,00
C. Overige financiële kosten	44,75	34,20
VI. RESULTAAT UIT DE GEWONE WERKING NA FINANCIËEL RESULTAAT	25.965,77	4.436,05
VII. UITZONDERLIJKE OPBRENGSTEN	0,00	0,00
VIII. UITZONDERLIJKE KOSTEN	0,00	0,00
IX. BELASTINGEN OP HET RESULTAAT (+) (-)	0,00	0,00
X. RESULTAAT	25.965,77	4.436,05

(+)/(-)

18) N-VA fractie provincieraad West-Vlaanderen vzw

Jaarrekening per 31.12.2019

1. BALANS

ACTIVA

	Boekjaar	Vorig Boekjaar
VASTE ACTIVA	0,00	0,00
I. OPRICHTINGKOSTEN	0,00	0,00
II. IMMATERIELE VASTE ACTIVA	0,00	0,00
III. MATERIELE VASTE ACTIVA	0,00	0,00
A. Terreinen en gebouwen	0,00	0,00
B. Installaties, machines en uitrusting	0,00	0,00
C. Meubilair en rollend materieel	0,00	0,00
D. Leasing en soortgelijke rechten	0,00	0,00
E. Overige materiële vaste activa	0,00	0,00
F. Activa in aanbouw en vooruitbetalingen	0,00	0,00
IV. FINANCIELE VASTE ACTIVA	0,00	0,00
VLOTTENDE ACTIVA	25.672,11	10.527,33
V. VORDERING OP MEER DAN EEN JAAR	0,00	0,00
A. Vorderingen uit gewone werking	0,00	0,00
B. Overige vorderingen	0,00	0,00
VI. VOORRADEN EN BESTELLINGEN IN UITVOERING	0,00	0,00
VII. VORDERINGEN OP TEN HOOGSTE EEN JAAR	0,00	0,00
A. Vorderingen uit gewone werking	0,00	0,00
B. Overige vorderingen	0,00	0,00
VIII. GELDBELEGGINGEN	0,00	0,00
IX. LIQUIDE MIDDELEN	24.902,21	9.900,21
X. OVERLOPENDE REKENINGEN	769,90	627,12
TOTAAL DER ACTIVA	25.672,11	10.527,33

PASSIVA

	Boekjaar	Vorig Boekjaar
EIGEN VERMOGEN		
	13.511,36	-1.945,22
I. MAATSCHAPPELIJK FONDS EN RESERVES	13.511,36	-1.945,22
II. HERWAARDERINGSMEERWAARDEN	0,00	0,00
III. OVERGEDRAGEN RESULTAAT :		
Overgedragen winst	(+)	0,00
Overgedragen verlies	(-)	0,00
IV. KAPITAALSUBSIDIES	0,00	0,00
VOORZIENINGEN EN UITGESTELDE BELASTINGEN		
	0,00	0,00
V.A. VOORZIENINGEN VOOR RISICO'S EN KOSTEN	0,00	0,00
A. Voorzieningen voor verkiezingspropaganda	0,00	0,00
B. Voorzieningen voor pensioenen en soortgelijke verplichtingen	0,00	0,00
C. Voorzieningen voor grote herstellings- en onderhoudswerken	0,00	0,00
D. Voorzieningen voor overige risico's en kosten	0,00	0,00
V.B. UITGESTELDE BELASTINGEN	0,00	0,00
SCHULDEN		
	12.160,75	12.472,55
VI. SCHULDEN OP MEER DAN EEN JAAR	0,00	0,00
A. Financiële schulden	0,00	0,00
1. Kredietinstellingen	0,00	0,00
2. Leasingschulden en soortgelijke	0,00	0,00
3. Overige leningen	0,00	0,00
B. Schulden uit gewone werking	0,00	0,00
C. Overige schulden	0,00	0,00
VII. SCHULDEN OP TEN HOOGSTE EEN JAAR	12.160,75	12.472,55
A. Schulden op meer dan één jaar die binnen het jaar vervallen	0,00	0,00
B. Financiële schulden	0,00	0,00
1. Kredietinstellingen	0,00	0,00
2. Overige schulden	0,00	0,00
C. Schulden uit gewone werking	797,28	52,37
D. Schulden met betrekking tot belastingen, bezoldigingen en sociale lasten	11.363,47	12.420,18
1. Belastingen	2.380,48	1.833,05
2. Bezoldigingen en sociale lasten	8.982,99	10.587,13
E. Overige schulden	0,00	0,00
VIII. OVERLOPENDE REKENINGEN	0,00	0,00
TOTAAL DER PASSIVA		
	25.672,11	10.527,33

2. RESULTATENREKENING

	Boekjaar	Vorig Boekjaar
I. OPBRENGSTEN UIT DE GEWONE WERKING	91.050,00	47.369,04
A. Belgische overheidsbijdragen	31.050,00	47.369,04
B. Andere bijdragen	60.000,00	0,00
0. Geconsolideerde verbonden entiteiten	60.000,00	0,00
1. Niet geconsolideerde verbonden entiteiten	0,00	0,00
2. Mandatarissen	0,00	0,00
3. Andere	0,00	0,00
C. Lidgelden	0,00	0,00
D. Opbrengsten uit het onroerend vermogen	0,00	0,00
E. Opbrengsten van manifestaties, publicaties en reclame	0,00	0,00
F. Giften, schenkingen of legaten van natuurlijke personen	0,00	0,00
G. Diverse opbrengsten	0,00	0,00
II. KOSTEN VOOR DE GEWONE WERKING	75.561,42	59.010,59
A I. Voorraden en werken in uitvoering	0,00	0,00
1. Inkopen		
2. Wijziging in de voorraad en bestellingen in uitvoering	0,00	0,00
A II. Dotaties	0,00	0,00
0. Geconsolideerde verbonden entiteiten	0,00	0,00
1. Niet geconsolideerde verbonden entiteiten	0,00	0,00
2. Mandatarissen	0,00	0,00
3. Andere	0,00	0,00
B. Diensten en diverse goederen	4.790,85	7.291,67
1. Huisvestingskosten	0,00	1.800,00
2. Administratie en beheer	1.227,73	1.407,27
3. Publicaties	0,00	0,00
4. Reclame, propaganda en vergaderingen, inbegrepen de verkiezingskosten	3.563,12	4.084,40
5. Diverse kosten	0,00	0,00
C. Personeelskosten	70.770,57	51.718,92
D. Afschrijvingen en waardeverminderingen op oprichtingskosten, immateriële en materiële vaste activa	0,00	0,00
E. Waardeverminderingen op voorraden en vorderingen uit de gewone werking	0,00	0,00
F. Voorzieningen voor risico's en kosten (toevoegingen +, bestedingen -, terugnemingen -)	0,00	0,00
G. Andere kosten voor de gewone werking	0,00	0,00
H. Geactiveerde kosten	0,00	0,00
	(-)	0,00
III. RESULTAAT UIT DE GEWONE WERKING VÓÓR FINANCIËEL RESULTAAT	15.488,58	-11.641,55

RESULTATENREKENING (vervolg)

	Boekjaar	Vorig Boekjaar
IV. FINANCIËLE OPBRENGSTEN	0,00	0,00
A. Opbrengsten uit financiële vaste activa	0,00	0,00
B. Opbrengsten uit vlottende activa	0,00	0,00
C. Overige financiële opbrengsten	0,00	0,00
V. FINANCIËLE KOSTEN	32,00	24,00
A. Kosten van schulden	0,00	0,00
B. Waardeverminderingen op vlottende activa andere dan bedoeld onder II.E	0,00	0,00
C. Overige financiële kosten	32,00	24,00
VI. RESULTAAT UIT DE GEWONE WERKING NA FINANCIËEL RESULTAAT	15.456,58	-11.665,55
VII. UITZONDERLIJKE OPBRENGSTEN	0,00	0,00
VIII. UITZONDERLIJKE KOSTEN	0,00	0,00
IX. BELASTINGEN OP HET RESULTAAT (+) (-)	0,00	0,00
X. RESULTAAT	15.456,58	-11.665,55

(+)/(-)

19) Arrondissement Aalst-Oudenaarde

Jaarrekening per 31.12.2019

1. BALANS

ACTIVA

	Boekjaar	Vorig Boekjaar
VASTE ACTIVA	0,00	0,00
I. OPRICHTINGKOSTEN	0,00	0,00
II. IMMATERIELE VASTE ACTIVA	0,00	0,00
III. MATERIELE VASTE ACTIVA	0,00	0,00
A. Terreinen en gebouwen	0,00	0,00
B. Installaties, machines en uitrusting	0,00	0,00
C. Meubilair en rollend materieel	0,00	0,00
D. Leasing en soortgelijke rechten	0,00	0,00
E. Overige materiële vaste activa	0,00	0,00
F. Activa in aanbouw en vooruitbetalingen	0,00	0,00
IV. FINANCIËLE VASTE ACTIVA	0,00	0,00
VLOTTENDE ACTIVA	23.815,89	50.125,90
V. VORDERING OP MEER DAN EEN JAAR	0,00	0,00
A. Vorderingen uit gewone werking	0,00	0,00
B. Overige vorderingen	0,00	0,00
VI. VOORRADEN EN BESTELLINGEN IN UITVOERING	0,00	0,00
VII. VORDERINGEN OP TEN HOOGSTE EEN JAAR	13.316,28	11.119,45
A. Vorderingen uit gewone werking	13.316,28	11.119,45
B. Overige vorderingen	0,00	0,00
VIII. GELDBELEGGINGEN	0,00	0,00
IX. LIQUIDE MIDDELEN	10.499,61	39.006,45
X. OVERLOPENDE REKENINGEN	0,00	0,00
TOTAAL DER ACTIVA	23.815,89	50.125,90

PASSIVA

	Boekjaar	Vorig Boekjaar
EIGEN VERMOGEN		
	23.815,89	50.125,90
I. MAATSCHAPPELIJK FONDS EN RESERVES	23.815,89	50.125,90
II. HERWAARDERINGSMEERWAARDEN	0,00	0,00
III. OVERGEDRAGEN RESULTAAT :		
Overgedragen winst	(+)	0,00
Overgedragen verlies	(-)	0,00
IV. KAPITAALSUBSIDIES	0,00	0,00
VOORZIENINGEN EN UITGESTELDE BELASTINGEN		
	0,00	0,00
V.A. VOORZIENINGEN VOOR RISICO'S EN KOSTEN	0,00	0,00
A. Voorzieningen voor verkiezingspropaganda	0,00	0,00
B. Voorzieningen voor pensioenen en soortgelijke verplichtingen	0,00	0,00
C. Voorzieningen voor grote herstellings- en onderhoudswerken	0,00	0,00
D. Voorzieningen voor overige risico's en kosten	0,00	0,00
V.B. UITGESTELDE BELASTINGEN	0,00	0,00
SCHULDEN		
	0,00	0,00
VI. SCHULDEN OP MEER DAN EEN JAAR	0,00	0,00
A. Financiële schulden	0,00	0,00
1. Kredietinstellingen	0,00	0,00
2. Leasingschulden en soortgelijke	0,00	0,00
3. Overige leningen	0,00	0,00
B. Schulden uit gewone werking	0,00	0,00
C. Overige schulden	0,00	0,00
VII. SCHULDEN OP TEN HOOGSTE EEN JAAR	0,00	0,00
A. Schulden op meer dan één jaar die binnen het jaar vervallen	0,00	0,00
B. Financiële schulden	0,00	0,00
1. Kredietinstellingen	0,00	0,00
2. Overige schulden	0,00	0,00
C. Schulden uit gewone werking	0,00	0,00
D. Schulden met betrekking tot belastingen, bezoldigingen en sociale lasten	0,00	0,00
1. Belastingen	0,00	0,00
2. Bezoldigingen en sociale lasten	0,00	0,00
E. Overige schulden	0,00	0,00
VIII. OVERLOPENDE REKENINGEN	0,00	0,00
TOTAAL DER PASSIVA		
	23.815,89	50.125,90

2. RESULTATENREKENING

	Boekjaar	Vorig Boekjaar
I. OPBRENGSTEN UIT DE GEWONE WERKING	18.230,04	79.436,77
A. Belgische overheidsbijdragen	0,00	0,00
B. Andere bijdragen	17.755,04	79.301,77
0. Geconsolideerde verbonden entiteiten	17.755,04	79.301,77
1. Niet geconsolideerde verbonden entiteiten	0,00	0,00
2. Mandatarissen	0,00	0,00
3. Andere	0,00	0,00
C. Lidgelden	0,00	0,00
D. Opbrengsten uit het onroerend vermogen	0,00	0,00
E. Opbrengsten van manifestaties, publicaties en reclame	0,00	0,00
F. Giften, schenkingen of legaten van natuurlijke personen	0,00	0,00
G. Diverse opbrengsten	475,00	135,00
II. KOSTEN VOOR DE GEWONE WERKING	44.509,45	72.333,25
A I. Voorraden en werken in uitvoering	0,00	0,00
1. Inkoop		
2. Wijziging in de voorraad en bestellingen in uitvoering	0,00	0,00
A II. Dotaties	41.677,38	66.619,65
0. Geconsolideerde verbonden entiteiten	38.500,00	0,00
1. Niet geconsolideerde verbonden entiteiten	3.177,38	66.619,65
2. Mandatarissen	0,00	0,00
3. Andere	0,00	0,00
B. Diensten en diverse goederen	2.801,90	5.709,54
1. Huisvestingskosten	0,00	0,00
2. Administratie en beheer	945,00	1.770,83
3. Publicaties	0,00	0,00
4. Reclame, propaganda en vergaderingen, inbegrepen de verkiezingskosten	1.856,90	3.938,71
5. Diverse kosten	0,00	0,00
C. Personeelskosten	0,00	0,00
D. Afschrijvingen en waardeverminderingen op oprichtingskosten, immateriële en materiële vaste activa	0,00	0,00
E. Waardeverminderingen op voorraden en vorderingen uit de gewone werking	0,00	0,00
F. Voorzieningen voor risico's en kosten (toevoegingen +, bestedingen -, terugnemingen -)	0,00	0,00
G. Andere kosten voor de gewone werking	30,17	4,06
H. Geactiveerde kosten	0,00	0,00
	(-)	
III. RESULTAAT UIT DE GEWONE WERKING VOÓR FINANCIËEL RESULTAAT	-26.279,41	7.103,52

RESULTATENREKENING (vervolg)

	Boekjaar	Vorig Boekjaar
IV. FINANCIËLE OPBRENGSTEN	21,13	27,09
A. Opbrengsten uit financiële vaste activa	0,00	0,00
B. Opbrengsten uit vlottende activa	21,13	27,09
C. Overige financiële opbrengsten	0,00	0,00
V. FINANCIËLE KOSTEN	51,73	22,00
A. Kosten van schulden	0,00	0,00
B. Waardeverminderingen op vlottende activa andere dan bedoeld onder II.E	0,00	0,00
C. Overige financiële kosten	51,73	22,00
VI. RESULTAAT UIT DE GEWONE WERKING NA FINANCIËEL RESULTAAT	-26.310,01	7.108,61
VII. UITZONDERLIJKE OPBRENGSTEN	0,00	0,00
VIII. UITZONDERLIJKE KOSTEN	0,00	0,00
IX. BELASTINGEN OP HET RESULTAAT (+) (-)	0,00	0,00
X. RESULTAAT	-26.310,01	7.108,61

(+)/(-)

20) Arrondissement Antwerpen

Jaarrekening per 31.12.2019

1. BALANS

ACTIVA

	Boekjaar	Vorig Boekjaar
VASTE ACTIVA	0,00	0,00
I. OPRICHTINGKOSTEN	0,00	0,00
II. IMMATERIELE VASTE ACTIVA	0,00	0,00
III. MATERIELE VASTE ACTIVA	0,00	0,00
A. Terreinen en gebouwen	0,00	0,00
B. Installaties, machines en uitrusting	0,00	0,00
C. Meubilair en rollend materieel	0,00	0,00
D. Leasing en soortgelijke rechten	0,00	0,00
E. Overige materiële vaste activa	0,00	0,00
F. Activa in aanbouw en vooruitbetalingen	0,00	0,00
IV. FINANCIËLE VASTE ACTIVA	0,00	0,00
VLOTTENDE ACTIVA	97.846,25	154.447,80
V. VORDERING OP MEER DAN EEN JAAR	0,00	0,00
A. Vorderingen uit gewone werking	0,00	0,00
B. Overige vorderingen	0,00	0,00
VI. VOORRADEN EN BESTELLINGEN IN UITVOERING	0,00	0,00
VII. VORDERINGEN OP TEN HOOGSTE EEN JAAR	39.433,92	23.899,52
A. Vorderingen uit gewone werking	39.433,92	23.899,52
B. Overige vorderingen	0,00	0,00
VIII. GELDBELEGGINGEN	0,00	0,00
IX. LIQUIDE MIDDELEN	58.412,33	130.548,28
X. OVERLOPENDE REKENINGEN	0,00	0,00
TOTAAL DER ACTIVA	97.846,25	154.447,80

PASSIVA

	Boekjaar	Vorig Boekjaar
EIGEN VERMOGEN		
	97.846,25	154.447,80
I. MAATSCHAPPELIJK FONDS EN RESERVES	97.846,25	154.447,80
II. HERWAARDERINGSMEERWAARDEN	0,00	0,00
III. OVERGEDRAGEN RESULTAAT :		
Overgedragen winst	(+)	0,00
Overgedragen verlies	(-)	0,00
IV. KAPITAALSUBSIDIES	0,00	0,00
VOORZIENINGEN EN UITGESTELDE BELASTINGEN		
	0,00	0,00
V.A. VOORZIENINGEN VOOR RISICO'S EN KOSTEN	0,00	0,00
A. Voorzieningen voor verkiezingspropaganda	0,00	0,00
B. Voorzieningen voor pensioenen en soortgelijke verplichtingen	0,00	0,00
C. Voorzieningen voor grote herstellings- en onderhoudswerken	0,00	0,00
D. Voorzieningen voor overige risico's en kosten	0,00	0,00
V.B. UITGESTELDE BELASTINGEN	0,00	0,00
SCHULDEN		
	0,00	0,00
VI. SCHULDEN OP MEER DAN EEN JAAR	0,00	0,00
A. Financiële schulden	0,00	0,00
1. Kredietinstellingen	0,00	0,00
2. Leasingschulden en soortgelijke	0,00	0,00
3. Overige leningen	0,00	0,00
B. Schulden uit gewone werking	0,00	0,00
C. Overige schulden	0,00	0,00
VII. SCHULDEN OP TEN HOOGSTE EEN JAAR	0,00	0,00
A. Schulden op meer dan één jaar die binnen het jaar vervallen	0,00	0,00
B. Financiële schulden	0,00	0,00
1. Kredietinstellingen	0,00	0,00
2. Overige schulden	0,00	0,00
C. Schulden uit gewone werking	0,00	0,00
D. Schulden met betrekking tot belastingen, bezoldigingen en sociale lasten	0,00	0,00
1. Belastingen	0,00	0,00
2. Bezoldigingen en sociale lasten	0,00	0,00
E. Overige schulden	0,00	0,00
VIII. OVERLOPENDE REKENINGEN	0,00	0,00
TOTAAL DER PASSIVA	97.846,25	154.447,80

2. RESULTATENREKENING

	Boekjaar	Vorig Boekjaar
I. OPBRENGSTEN UIT DE GEWONE WERKING	56.804,66	190.013,65
A. Belgische overheidsbijdragen	0,00	0,00
B. Andere bijdragen	43.160,60	188.593,65
0. Geconsolideerde verbonden entiteiten	43.160,60	188.593,65
1. Niet geconsolideerde verbonden entiteiten	0,00	0,00
2. Mandatarissen	0,00	0,00
3. Andere	0,00	0,00
C. Lidgelden	0,00	0,00
D. Opbrengsten uit het onroerend vermogen	0,00	0,00
E. Opbrengsten van manifestaties, publicaties en reclame	0,00	0,00
F. Giften, schenkingen of legaten van natuurlijke personen	0,00	0,00
G. Diverse opbrengsten	13.644,06	1.420,00
II. KOSTEN VOOR DE GEWONE WERKING	113.459,11	185.468,08
A I. Voorraden en werken in uitvoering	0,00	0,00
1. Inkopen		
2. Wijziging in de voorraad en bestellingen in uitvoering	0,00	0,00
A II. Dotaties	0,00	156.267,04
0. Geconsolideerde verbonden entiteiten	0,00	0,00
1. Niet geconsolideerde verbonden entiteiten	0,00	156.267,04
2. Mandatarissen	0,00	0,00
3. Andere	0,00	0,00
B. Diensten en diverse goederen	113.447,72	29.201,04
1. Huisvestingskosten	0,00	0,00
2. Administratie en beheer	110.261,07	23.845,88
3. Publicaties	0,00	0,00
4. Reclame, propaganda en vergaderingen, inbegrepen de verkiezingskosten	3.186,65	5.355,16
5. Diverse kosten	0,00	0,00
C. Personeelskosten	0,00	0,00
D. Afschrijvingen en waardeverminderingen op oprichtingskosten, immateriële en materiële vaste activa	0,00	0,00
E. Waardeverminderingen op voorraden en vorderingen uit de gewone werking	0,00	0,00
F. Voorzieningen voor risico's en kosten (toevoegingen +, bestedingen -, terugnemingen -)	0,00	0,00
G. Andere kosten voor de gewone werking	11,39	0,00
H. Geactiveerde kosten	(-) 0,00	0,00
III. RESULTAAT UIT DE GEWONE WERKING VÓÓR FINANCIËEL RESULTAAT	-56.654,45	4.545,57

RESULTATENREKENING (vervolg)

	Boekjaar	Vorig Boekjaar
IV. FINANCIËLE OPBRENGSTEN	75,93	97,78
A. Opbrengsten uit financiële vaste activa	0,00	0,00
B. Opbrengsten uit vlottende activa	75,93	97,78
C. Overige financiële opbrengsten	0,00	0,00
V. FINANCIËLE KOSTEN	23,03	31,00
A. Kosten van schulden	0,00	0,00
B. Waardeverminderingen op vlottende activa andere dan bedoeld onder II.E	0,00	0,00
C. Overige financiële kosten	23,03	31,00
VI. RESULTAAT UIT DE GEWONE WERKING NA FINANCIËEL RESULTAAT	-56.601,55	4.612,35
VII. UITZONDERLIJKE OPBRENGSTEN	0,00	0,00
VIII. UITZONDERLIJKE KOSTEN	0,00	0,00
IX. BELASTINGEN OP HET RESULTAAT (+) (-)	0,00	0,00
X. RESULTAAT	-56.601,55	4.612,35

(+)/(-)

21) Arrondissement Brugge

Jaarrekening per 31.12.2019

1. BALANS

ACTIVA

	Boekjaar	Vorig Boekjaar
VASTE ACTIVA	0,00	0,00
I. OPRICHTINGKOSTEN	0,00	0,00
II. IMMATERIELE VASTE ACTIVA	0,00	0,00
III. MATERIELE VASTE ACTIVA	0,00	0,00
A. Terreinen en gebouwen	0,00	0,00
B. Installaties, machines en uitrusting	0,00	0,00
C. Meubilair en rollend materieel	0,00	0,00
D. Leasing en soortgelijke rechten	0,00	0,00
E. Overige materiële vaste activa	0,00	0,00
F. Activa in aanbouw en vooruitbetalingen	0,00	0,00
IV. FINANCIËLE VASTE ACTIVA	0,00	0,00
VLOTTENDE ACTIVA	12.619,94	13.849,03
V. VORDERING OP MEER DAN EEN JAAR	0,00	0,00
A. Vorderingen uit gewone werking	0,00	0,00
B. Overige vorderingen	0,00	0,00
VI. VOORRADEN EN BESTELLINGEN IN UITVOERING	0,00	0,00
VII. VORDERINGEN OP TEN HOOGSTE EEN JAAR	1.491,92	1.524,83
A. Vorderingen uit gewone werking	1.491,92	1.524,83
B. Overige vorderingen	0,00	0,00
VIII. GELDBELEGGINGEN	0,00	0,00
IX. LIQUIDE MIDDELEN	11.128,02	12.324,20
X. OVERLOPENDE REKENINGEN	0,00	0,00
TOTAAL DER ACTIVA	12.619,94	13.849,03

PASSIVA

	Boekjaar	Vorig Boekjaar
EIGEN VERMOGEN	12.477,94	13.707,03
I. MAATSCHAPPELIJK FONDS EN RESERVES	12.477,94	13.707,03
II. HERWAARDERINGSMEERWAARDEN	0,00	0,00
III. OVERGEDRAGEN RESULTAAT :		
Overgedragen winst	(+) 0,00	0,00
Overgedragen verlies	(-) 0,00	0,00
IV. KAPITAALSUBSIDIES	0,00	0,00
VOORZIENINGEN EN UITGESTELDE BELASTINGEN	0,00	0,00
V.A. VOORZIENINGEN VOOR RISICO'S EN KOSTEN	0,00	0,00
A. Voorzieningen voor verkiezingspropaganda	0,00	0,00
B. Voorzieningen voor pensioenen en soortgelijke verplichtingen	0,00	0,00
C. Voorzieningen voor grote herstellings- en onderhoudswerken	0,00	0,00
D. Voorzieningen voor overige risico's en kosten	0,00	0,00
V.B. UITGESTELDE BELASTINGEN	0,00	0,00
SCHULDEN	142,00	142,00
VI. SCHULDEN OP MEER DAN EEN JAAR	0,00	0,00
A. Financiële schulden	0,00	0,00
1. Kredietinstellingen	0,00	0,00
2. Leasingschulden en soortgelijke	0,00	0,00
3. Overige leningen	0,00	0,00
B. Schulden uit gewone werking	0,00	0,00
C. Overige schulden	0,00	0,00
VII. SCHULDEN OP TEN HOOGSTE EEN JAAR	142,00	142,00
A. Schulden op meer dan één jaar die binnen het jaar vervallen	0,00	0,00
B. Financiële schulden	0,00	0,00
1. Kredietinstellingen	0,00	0,00
2. Overige schulden	0,00	0,00
C. Schulden uit gewone werking	142,00	142,00
D. Schulden met betrekking tot belastingen, bezoldigingen en sociale lasten	0,00	0,00
1. Belastingen	0,00	0,00
2. Bezoldigingen en sociale lasten	0,00	0,00
E. Overige schulden	0,00	0,00
VIII. OVERLOPENDE REKENINGEN	0,00	0,00
TOTAAL DER PASSIVA	12.619,94	13.849,03

2. RESULTATENREKENING

	Boekjaar	Vorig Boekjaar
I. OPBRENGSTEN UIT DE GEWONE WERKING	6.322,68	40.658,43
A. Belgische overheidsbijdragen	0,00	0,00
B. Andere bijdragen	5.967,68	40.163,43
0. Geconsolideerde verbonden entiteiten	5.967,68	40.163,43
1. Niet geconsolideerde verbonden entiteiten	0,00	0,00
2. Mandatarissen	0,00	0,00
3. Andere	0,00	0,00
C. Lidgelden	0,00	0,00
D. Opbrengsten uit het onroerend vermogen	0,00	0,00
E. Opbrengsten van manifestaties, publicaties en reclame	0,00	0,00
F. Giften, schenkingen of legaten van natuurlijke personen	0,00	0,00
G. Diverse opbrengsten	355,00	495,00
II. KOSTEN VOOR DE GEWONE WERKING	7.519,91	39.756,20
A.I. Voorraden en werken in uitvoering	0,00	0,00
1. Inkoop		
2. Wijziging in de voorraad en bestellingen in uitvoering	0,00	0,00
A.II. Dotaties	0,00	33.878,90
0. Geconsolideerde verbonden entiteiten	0,00	0,00
1. Niet geconsolideerde verbonden entiteiten	0,00	33.878,90
2. Mandatarissen	0,00	0,00
3. Andere	0,00	0,00
B. Diensten en diverse goederen	7.518,94	5.874,76
1. Huisvestingskosten	0,00	0,00
2. Administratie en beheer	7.518,94	1.464,90
3. Publicaties	0,00	0,00
4. Reclame, propaganda en vergaderingen, inbegrepen de verkiezingskosten	0,00	4.280,76
5. Diverse kosten	0,00	0,00
C. Personeelskosten	0,00	0,00
D. Afschrijvingen en waardeverminderingen op oprichtingskosten, immateriële en materiële vaste activa	0,00	0,00
E. Waardeverminderingen op voorraden en vorderingen uit de gewone werking	0,00	0,00
F. Voorzieningen voor risico's en kosten (toevoegingen +, bestedingen -, terugnemingen -)	0,00	0,00
G. Andere kosten voor de gewone werking	0,97	2,54
H. Geactiveerde kosten	0,00	0,00
III. RESULTAAT UIT DE GEWONE WERKING	-1.197,23	902,23
VÓÓR FINANCIËEL RESULTAAT		

RESULTATENREKENING (vervolg)

	Boekjaar	Vorig Boekjaar
IV. FINANCIËLE OPBRENGSTEN	3,24	8,46
A. Opbrengsten uit financiële vaste activa	0,00	0,00
B. Opbrengsten uit vlottende activa	3,24	8,46
C. Overige financiële opbrengsten	0,00	0,00
V. FINANCIËLE KOSTEN	35,10	35,10
A. Kosten van schulden	0,00	0,00
B. Waardeverminderingen op vlottende activa andere dan bedoeld onder II.E	0,00	0,00
C. Overige financiële kosten	35,10	35,10
VI. RESULTAAT UIT DE GEWONE WERKING NA FINANCIËEL RESULTAAT	-1.229,09	875,59
VII. UITZONDERLIJKE OPBRENGSTEN	0,00	0,00
VIII. UITZONDERLIJKE KOSTEN	0,00	0,00
IX. BELASTINGEN OP HET RESULTAAT (+) (-)	0,00	0,00
X. RESULTAAT	-1.229,09	875,59

(+)/(-)

22) Arrondissement Brussel

Jaarrekening per 31.12.2019

1. BALANS

ACTIVA

	Boekjaar	Vorig Boekjaar
VASTE ACTIVA	0,00	0,00
I. OPRICHTINGKOSTEN	0,00	0,00
II. IMMATERIELE VASTE ACTIVA	0,00	0,00
III. MATERIELE VASTE ACTIVA	0,00	0,00
A. Terreinen en gebouwen	0,00	0,00
B. Installaties, machines en uitrusting	0,00	0,00
C. Meubilair en rollend materieel	0,00	0,00
D. Leasing en soortgelijke rechten	0,00	0,00
E. Overige materiële vaste activa	0,00	0,00
F. Activa in aanbouw en vooruitbetalingen	0,00	0,00
IV. FINANCIËLE VASTE ACTIVA	0,00	0,00
VLOTTENDE ACTIVA	26.609,53	20.341,25
V. VORDERING OP MEER DAN EEN JAAR	0,00	0,00
A. Vorderingen uit gewone werking	0,00	0,00
B. Overige vorderingen	0,00	0,00
VI. VOORRADEN EN BESTELLINGEN IN UITVOERING	0,00	0,00
VII. VORDERINGEN OP TEN HOOGSTE EEN JAAR	6.714,71	4.500,00
A. Vorderingen uit gewone werking	6.714,71	4.500,00
B. Overige vorderingen	0,00	0,00
VIII. GELDBELEGGINGEN	0,00	0,00
IX. LIQUIDE MIDDELEN	19.894,82	15.841,25
X. OVERLOPENDE REKENINGEN	0,00	0,00
TOTAAL DER ACTIVA	26.609,53	20.341,25

PASSIVA

	Boekjaar	Vorig Boekjaar
EIGEN VERMOGEN	22.827,03	20.341,25
I. MAATSCHAPPELIJK FONDS EN RESERVES	22.827,03	20.341,25
II. HERWAARDERINGSMEERWAARDEN	0,00	0,00
III. OVERGEDRAGEN RESULTAAT :		
Overgedragen winst	(+) 0,00	0,00
Overgedragen verlies	(-) 0,00	0,00
IV. KAPITAALSUBSIDIES	0,00	0,00
VOORZIENINGEN EN UITGESTELDE BELASTINGEN	0,00	0,00
V.A. VOORZIENINGEN VOOR RISICO'S EN KOSTEN	0,00	0,00
A. Voorzieningen voor verkiezingspropaganda	0,00	0,00
B. Voorzieningen voor pensioenen en soortgelijke verplichtingen	0,00	0,00
C. Voorzieningen voor grote herstellings- en onderhoudswerken	0,00	0,00
D. Voorzieningen voor overige risico's en kosten	0,00	0,00
V.B. UITGESTELDE BELASTINGEN	0,00	0,00
SCHULDEN	3.782,50	0,00
VI. SCHULDEN OP MEER DAN EEN JAAR	0,00	0,00
A. Financiële schulden	0,00	0,00
1. Kredietinstellingen	0,00	0,00
2. Leasingschulden en soortgelijke	0,00	0,00
3. Overige leningen	0,00	0,00
B. Schulden uit gewone werking	0,00	0,00
C. Overige schulden	0,00	0,00
VII. SCHULDEN OP TEN HOOGSTE EEN JAAR	3.782,50	0,00
A. Schulden op meer dan één jaar die binnen het jaar vervallen	0,00	0,00
B. Financiële schulden	0,00	0,00
1. Kredietinstellingen	0,00	0,00
2. Overige schulden	0,00	0,00
C. Schulden uit gewone werking	3.782,50	0,00
D. Schulden met betrekking tot belastingen, bezoldigingen en sociale lasten	0,00	0,00
1. Belastingen	0,00	0,00
2. Bezoldigingen en sociale lasten	0,00	0,00
E. Overige schulden	0,00	0,00
VIII. OVERLOPENDE REKENINGEN	0,00	0,00
TOTAAL DER PASSIVA	26.609,53	20.341,25

2. RESULTATENREKENING

	Boekjaar	Vorig Boekjaar
I. OPBRENGSTEN UIT DE GEWONE WERKING	13.468,00	6.569,10
A. Belgische overheidsbijdragen	0,00	0,00
B. Andere bijdragen	12.500,00	4.500,00
0. Geconsolideerde verbonden entiteiten	12.500,00	4.500,00
1. Niet geconsolideerde verbonden entiteiten	0,00	0,00
2. Mandatarissen	0,00	0,00
3. Andere	0,00	0,00
C. Lidgelden	0,00	0,00
D. Opbrengsten uit het onroerend vermogen	0,00	0,00
E. Opbrengsten van manifestaties, publicaties en reclame	0,00	0,00
F. Giften, schenkingen of legaten van natuurlijke personen	0,00	0,00
G. Diverse opbrengsten	968,00	2.069,10
II. KOSTEN VOOR DE GEWONE WERKING	10.947,67	12.125,84
A I. Voorraden en werken in uitvoering	0,00	0,00
1. Inkopen		
2. Wijziging in de voorraad en bestellingen in uitvoering	0,00	0,00
A II. Dotaties	0,00	0,00
0. Geconsolideerde verbonden entiteiten	0,00	0,00
1. Niet geconsolideerde verbonden entiteiten	0,00	0,00
2. Mandatarissen	0,00	0,00
3. Andere	0,00	0,00
B. Diensten en diverse goederen	10.947,67	12.125,84
1. Huisvestingskosten	0,00	0,00
2. Administratie en beheer	5.935,25	4.375,92
3. Publicaties	0,00	0,00
4. Reclame, propaganda en vergaderingen, inbegrepen de verkiezingskosten	5.012,42	7.749,92
5. Diverse kosten	0,00	0,00
C. Personeelskosten	0,00	0,00
D. Afschrijvingen en waardeverminderingen op oprichtingskosten, immateriële en materiële vaste activa	0,00	0,00
E. Waardeverminderingen op voorraden en vorderingen uit de gewone werking	0,00	0,00
F. Voorzieningen voor risico's en kosten (toevoegingen +, bestedingen -, terugnemingen -)	0,00	0,00
G. Andere kosten voor de gewone werking	0,00	0,00
H. Geactiveerde kosten	0,00	0,00
	(-)	0,00
III. RESULTAAT UIT DE GEWONE WERKING VÓÓR FINANCIËEL RESULTAAT	2.520,33	-5.556,74

RESULTATENREKENING (vervolg)

	Boekjaar	Vorig Boekjaar
IV. FINANCIËLE OPBRENGSTEN	0,00	0,00
A. Opbrengsten uit financiële vaste activa	0,00	0,00
B. Opbrengsten uit vlottende activa	0,00	0,00
C. Overige financiële opbrengsten	0,00	0,00
V. FINANCIËLE KOSTEN	34,55	32,50
A. Kosten van schulden	0,00	0,00
B. Waardeverminderingen op vlottende activa andere dan bedoeld onder II.E	0,00	0,00
C. Overige financiële kosten	34,55	32,50
VI. RESULTAAT UIT DE GEWONE WERKING NA FINANCIËEL RESULTAAT	2.485,78	-5.589,24
VII. UITZONDERLIJKE OPBRENGSTEN	0,00	0,00
VIII. UITZONDERLIJKE KOSTEN	0,00	0,00
IX. BELASTINGEN OP HET RESULTAAT (+) (-)	0,00	0,00
X. RESULTAAT	2.485,78	-5.589,24

(+)/(-)

23) Arrondissement Dender & Waas

Jaarrekening per 31.12.2019

1. BALANS

ACTIVA

	Boekjaar	Vorig Boekjaar
VASTE ACTIVA	0,00	0,00
I. OPRICHTINGKOSTEN	0,00	0,00
II. IMMATERIELE VASTE ACTIVA	0,00	0,00
III. MATERIELE VASTE ACTIVA	0,00	0,00
A. Terreinen en gebouwen	0,00	0,00
B. Installaties, machines en uitrusting	0,00	0,00
C. Meubilair en rollend materieel	0,00	0,00
D. Leasing en soortgelijke rechten	0,00	0,00
E. Overige materiële vaste activa	0,00	0,00
F. Activa in aanbouw en vooruitbetalingen	0,00	0,00
IV. FINANCIËLE VASTE ACTIVA	0,00	0,00
VLOTTENDE ACTIVA	29.782,96	41.752,15
V. VORDERING OP MEER DAN EEN JAAR	0,00	0,00
A. Vorderingen uit gewone werking	0,00	0,00
B. Overige vorderingen	0,00	0,00
VI. VOORRADEN EN BESTELLINGEN IN UITVOERING	0,00	0,00
VII. VORDERINGEN OP TEN HOOGSTE EEN JAAR	16.398,60	15.939,27
A. Vorderingen uit gewone werking	16.398,60	15.939,27
B. Overige vorderingen	0,00	0,00
VIII. GELDBELEGGINGEN	0,00	0,00
IX. LIQUIDE MIDDELEN	13.384,36	25.812,88
X. OVERLOPENDE REKENINGEN	0,00	0,00
TOTAAL DER ACTIVA	29.782,96	41.752,15

PASSIVA

	Boekjaar	Vorig Boekjaar
EIGEN VERMOGEN		
	29.782,96	41.752,15
I. MAATSCHAPPELIJK FONDS EN RESERVES	29.782,96	41.752,15
II. HERWAARDERINGSMEERWAARDEN	0,00	0,00
III. OVERGEDRAGEN RESULTAAT :		
Overgedragen winst	(+)	0,00
Overgedragen verlies	(-)	0,00
IV. KAPITAALSUBSIDIES	0,00	0,00
VOORZIENINGEN EN UITGESTELDE BELASTINGEN		
	0,00	0,00
V.A. VOORZIENINGEN VOOR RISICO'S EN KOSTEN	0,00	0,00
A. Voorzieningen voor verkiezingspropaganda	0,00	0,00
B. Voorzieningen voor pensioenen en soortgelijke verplichtingen	0,00	0,00
C. Voorzieningen voor grote herstellings- en onderhoudswerken	0,00	0,00
D. Voorzieningen voor overige risico's en kosten	0,00	0,00
V.B. UITGESTELDE BELASTINGEN	0,00	0,00
SCHULDEN		
	0,00	0,00
VI. SCHULDEN OP MEER DAN EEN JAAR	0,00	0,00
A. Financiële schulden	0,00	0,00
1. Kredietinstellingen	0,00	0,00
2. Leasingschulden en soortgelijke	0,00	0,00
3. Overige leningen	0,00	0,00
B. Schulden uit gewone werking	0,00	0,00
C. Overige schulden	0,00	0,00
VII. SCHULDEN OP TEN HOOGSTE EEN JAAR	0,00	0,00
A. Schulden op meer dan één jaar die binnen het jaar vervallen	0,00	0,00
B. Financiële schulden	0,00	0,00
1. Kredietinstellingen	0,00	0,00
2. Overige schulden	0,00	0,00
C. Schulden uit gewone werking	0,00	0,00
D. Schulden met betrekking tot belastingen, bezoldigingen en sociale lasten	0,00	0,00
1. Belastingen	0,00	0,00
2. Bezoldigingen en sociale lasten	0,00	0,00
E. Overige schulden	0,00	0,00
VIII. OVERLOPENDE REKENINGEN	0,00	0,00
TOTAAL DER PASSIVA		
	29.782,96	41.752,15

2. RESULTATENREKENING

	Boekjaar	Vorig Boekjaar
I. OPBRENGSTEN UIT DE GEWONE WERKING	25.688,94	86.882,25
A. Belgische overheidsbijdragen	0,00	0,00
B. Andere bijdragen	20.050,24	86.733,82
0. Geconsolideerde verbonden entiteiten	20.050,24	86.733,82
1. Niet geconsolideerde verbonden entiteiten	0,00	0,00
2. Mandatarissen	0,00	0,00
3. Andere	0,00	0,00
C. Lidgelden	0,00	0,00
D. Opbrengsten uit het onroerend vermogen	0,00	0,00
E. Opbrengsten van manifestaties, publicaties en reclame	0,00	0,00
F. Giften, schenkingen of legaten van natuurlijke personen	0,00	0,00
G. Diverse opbrengsten	5.638,70	148,43
II. KOSTEN VOOR DE GEWONE WERKING	37.670,92	95.863,27
A I. Voorraden en werken in uitvoering	0,00	0,00
1. Inkoop		
2. Wijziging in de voorraad en bestellingen in uitvoering	0,00	0,00
A II. Dotaties	34.954,32	89.996,38
0. Geconsolideerde verbonden entiteiten	0,00	0,00
1. Niet geconsolideerde verbonden entiteiten	34.954,32	89.996,38
2. Mandatarissen	0,00	0,00
3. Andere	0,00	0,00
B. Diensten en diverse goederen	2.714,79	5.864,10
1. Huisvestingskosten	0,00	0,00
2. Administratie en beheer	506,00	910,82
3. Publicaties	0,00	0,00
4. Reclame, propaganda en vergaderingen, inbegrepen de verkiezingskosten	2.208,79	4.953,28
5. Diverse kosten	0,00	0,00
C. Personeelskosten	0,00	0,00
D. Afschrijvingen en waardeverminderingen op oprichtingskosten, immateriële en materiële vaste activa	0,00	0,00
E. Waardeverminderingen op voorraden en vorderingen uit de gewone werking	0,00	0,00
F. Voorzieningen voor risico's en kosten (toevoegingen +, bestedingen -, terugnemingen -)	0,00	0,00
G. Andere kosten voor de gewone werking	1,81	2,79
H. Geactiveerde kosten	0,00	0,00
III. RESULTAAT UIT DE GEWONE WERKING VOÓR FINANCIÉEL RESULTAAT	-11.981,98	-8.981,02

RESULTATENREKENING (vervolg)

	Boekjaar	Vorig Boekjaar
IV. FINANCIËLE OPBRENGSTEN	13,28	26,95
A. Opbrengsten uit financiële vaste activa	0,00	0,00
B. Opbrengsten uit vlottende activa	13,28	26,95
C. Overige financiële opbrengsten	0,00	0,00
V. FINANCIËLE KOSTEN	0,49	0,00
A. Kosten van schulden	0,00	0,00
B. Waardeverminderingen op vlottende activa andere dan bedoeld onder II.E	0,00	0,00
C. Overige financiële kosten	0,49	0,00
VI. RESULTAAT UIT DE GEWONE WERKING NA FINANCIËEL RESULTAAT	-11.969,19	-8.954,07
VII. UITZONDERLIJKE OPBRENGSTEN	0,00	0,00
VIII. UITZONDERLIJKE KOSTEN	0,00	0,00
IX. BELASTINGEN OP HET RESULTAAT (+) (-)	0,00	0,00
X. RESULTAAT	-11.969,19	-8.954,07

(+)/(-)

24) Arrondissement Gent-Eeklo

Jaarrekening per 31.12.2019

1. BALANS

ACTIVA

	Boekjaar	Vorig Boekjaar
VASTE ACTIVA	0,00	0,00
I. OPRICHTINGKOSTEN	0,00	0,00
II. IMMATERIELE VASTE ACTIVA	0,00	0,00
III. MATERIELE VASTE ACTIVA	0,00	0,00
A. Terreinen en gebouwen	0,00	0,00
B. Installaties, machines en uitrusting	0,00	0,00
C. Meubilair en rollend materieel	0,00	0,00
D. Leasing en soortgelijke rechten	0,00	0,00
E. Overige materiële vaste activa	0,00	0,00
F. Activa in aanbouw en vooruitbetalingen	0,00	0,00
IV. FINANCIËLE VASTE ACTIVA	0,00	0,00
VLOTTENDE ACTIVA	59.769,52	99.576,92
V. VORDERING OP MEER DAN EEN JAAR	0,00	0,00
A. Vorderingen uit gewone werking	0,00	0,00
B. Overige vorderingen	0,00	0,00
VI. VOORRADEN EN BESTELLINGEN IN UITVOERING	0,00	0,00
VII. VORDERINGEN OP TEN HOOGSTE EEN JAAR	29.756,96	39.343,32
A. Vorderingen uit gewone werking	29.756,96	39.343,32
B. Overige vorderingen	0,00	0,00
VIII. GELDBELEGGINGEN	0,00	0,00
IX. LIQUIDE MIDDELEN	30.012,56	60.233,60
X. OVERLOPENDE REKENINGEN	0,00	0,00
TOTAAL DER ACTIVA	59.769,52	99.576,92

PASSIVA

	Boekjaar	Vorig Boekjaar
EIGEN VERMOGEN	59.769,52	99.316,92
I. MAATSCHAPPELIJK FONDS EN RESERVES	59.769,52	99.316,92
II. HERWAARDERINGSMEERWAARDEN	0,00	0,00
III. OVERGEDRAGEN RESULTAAT :		
Overgedragen winst	(+) 0,00	0,00
Overgedragen verlies	(-) 0,00	0,00
IV. KAPITAALSUBSIDIES	0,00	0,00
VOORZIENINGEN EN UITGESTELDE BELASTINGEN	0,00	0,00
V.A. VOORZIENINGEN VOOR RISICO'S EN KOSTEN	0,00	0,00
A. Voorzieningen voor verkiezingspropaganda	0,00	0,00
B. Voorzieningen voor pensioenen en soortgelijke verplichtingen	0,00	0,00
C. Voorzieningen voor grote herstellings- en onderhoudswerken	0,00	0,00
D. Voorzieningen voor overige risico's en kosten	0,00	0,00
V.B. UITGESTELDE BELASTINGEN	0,00	0,00
SCHULDEN	0,00	260,00
VI. SCHULDEN OP MEER DAN EEN JAAR	0,00	0,00
A. Financiële schulden	0,00	0,00
1. Kredietinstellingen	0,00	0,00
2. Leasingschulden en soortgelijke	0,00	0,00
3. Overige leningen	0,00	0,00
B. Schulden uit gewone werking	0,00	0,00
C. Overige schulden	0,00	0,00
VII. SCHULDEN OP TEN HOOGSTE EEN JAAR	0,00	260,00
A. Schulden op meer dan één jaar die binnen het jaar vervallen	0,00	0,00
B. Financiële schulden	0,00	0,00
1. Kredietinstellingen	0,00	0,00
2. Overige schulden	0,00	0,00
C. Schulden uit gewone werking	0,00	260,00
D. Schulden met betrekking tot belastingen, bezoldigingen en sociale lasten	0,00	0,00
1. Belastingen	0,00	0,00
2. Bezoldigingen en sociale lasten	0,00	0,00
E. Overige schulden	0,00	0,00
VIII. OVERLOPENDE REKENINGEN	0,00	0,00
TOTAAL DER PASSIVA	59.769,52	99.576,92

2. RESULTATENREKENING

	Boekjaar	Vorig Boekjaar
I. OPBRENGSTEN UIT DE GEWONE WERKING	25.001,96	121.081,38
A. Belgische overheidsbijdragen	0,00	0,00
B. Andere bijdragen	24.671,96	120.226,38
0. Geconsolideerde verbonden entiteiten	24.671,96	120.226,38
1. Niet geconsolideerde verbonden entiteiten	0,00	0,00
2. Mandatarissen	0,00	0,00
3. Andere	0,00	0,00
C. Lidgelden	0,00	0,00
D. Opbrengsten uit het onroerend vermogen	0,00	0,00
E. Opbrengsten van manifestaties, publicaties en reclame	0,00	0,00
F. Giften, schenkingen of legaten van natuurlijke personen	0,00	0,00
G. Diverse opbrengsten	330,00	855,00
II. KOSTEN VOOR DE GEWONE WERKING	64.511,19	108.076,04
A I. Voorraden en werken in uitvoering	0,00	0,00
1. Inkoop		
2. Wijziging in de voorraad en bestellingen in uitvoering	0,00	0,00
A II. Dotaties	57.144,00	102.138,95
0. Geconsolideerde verbonden entiteiten	50.010,00	0,00
1. Niet geconsolideerde verbonden entiteiten	7.134,00	102.138,95
2. Mandatarissen	0,00	0,00
3. Andere	0,00	0,00
B. Diensten en diverse goederen	7.367,10	5.937,00
1. Huisvestingskosten	0,00	0,00
2. Administratie en beheer	5.936,11	2.070,74
3. Publicaties	0,00	0,00
4. Reclame, propaganda en vergaderingen, inbegrepen de verkiezingskosten	1.430,99	3.866,26
5. Diverse kosten	0,00	0,00
C. Personeelskosten	0,00	0,00
D. Afschrijvingen en waardeverminderingen op oprichtingskosten, immateriële en materiële vaste activa	0,00	0,00
E. Waardeverminderingen op voorraden en vorderingen uit de gewone werking	0,00	0,00
F. Voorzieningen voor risico's en kosten (toevoegingen +, bestedingen -, terugnemingen -)	0,00	0,00
G. Andere kosten voor de gewone werking	0,09	0,09
H. Geactiveerde kosten	0,00	0,00
	(-)	
III. RESULTAAT UIT DE GEWONE WERKING VÓÓR FINANCIËEL RESULTAAT	-39.509,23	13.005,34

RESULTATENREKENING (vervolg)

	Boekjaar	Vorig Boekjaar
IV. FINANCIËLE OPBRENGSTEN	0,63	0,63
A. Opbrengsten uit financiële vaste activa	0,00	0,00
B. Opbrengsten uit vlottende activa	0,63	0,63
C. Overige financiële opbrengsten	0,00	0,00
V. FINANCIËLE KOSTEN	38,80	38,50
A. Kosten van schulden	0,00	0,00
B. Waardeverminderingen op vlottende activa andere dan bedoeld onder II.E	0,00	0,00
C. Overige financiële kosten	38,80	38,50
VI. RESULTAAT UIT DE GEWONE WERKING NA FINANCIËEL RESULTAAT	-39.547,40	12.967,47
VII. UITZONDERLIJKE OPBRENGSTEN	0,00	0,00
VIII. UITZONDERLIJKE KOSTEN	0,00	0,00
IX. BELASTINGEN OP HET RESULTAAT (+) (-)	0,00	0,00
X. RESULTAAT	-39.547,40	12.967,47

(+)/(-)

25) Arrondissement Halle-Vilvoorde

Jaarrekening per 31.12.2019**1. BALANS****ACTIVA**

	Boekjaar	Vorig Boekjaar
VASTE ACTIVA	1.250,00	0,00
I. OPRICHTINGKOSTEN	0,00	0,00
II. IMMATERIELE VASTE ACTIVA	0,00	0,00
III. MATERIELE VASTE ACTIVA	0,00	0,00
A. Terreinen en gebouwen	0,00	0,00
B. Installaties, machines en uitrusting	0,00	0,00
C. Meubilair en rollend materieel	0,00	0,00
D. Leasing en soortgelijke rechten	0,00	0,00
E. Overige materiële vaste activa	0,00	0,00
F. Activa in aanbouw en vooruitbetalingen	0,00	0,00
IV. FINANCIËLE VASTE ACTIVA	1.250,00	0,00
VLOTTENDE ACTIVA	64.680,69	65.590,59
V. VORDERING OP MEER DAN EEN JAAR	0,00	0,00
A. Vorderingen uit gewone werking	0,00	0,00
B. Overige vorderingen	0,00	0,00
VI. VOORRADEN EN BESTELLINGEN IN UITVOERING	0,00	0,00
VII. VORDERINGEN OP TEN HOOGSTE EEN JAAR	15.791,08	8.929,68
A. Vorderingen uit gewone werking	15.791,08	8.929,68
B. Overige vorderingen	0,00	0,00
VIII. GELDBELEGGINGEN	0,00	0,00
IX. LIQUIDE MIDDELEN	48.889,61	56.660,91
X. OVERLOPENDE REKENINGEN	0,00	0,00
TOTAAL DER ACTIVA	65.930,69	65.590,59

PASSIVA

	Boekjaar	Vorig Boekjaar
EIGEN VERMOGEN		
	65.930,69	65.590,59
I. MAATSCHAPPELIJK FONDS EN RESERVES	65.930,69	65.590,59
II. HERWAARDERINGSMEERWAARDEN	0,00	0,00
III. OVERGEDRAGEN RESULTAAT :		
Overgedragen winst	(+)	0,00
Overgedragen verlies	(-)	0,00
IV. KAPITAALSUBSIDIES	0,00	0,00
VOORZIENINGEN EN UITGESTELDE BELASTINGEN		
	0,00	0,00
V.A. VOORZIENINGEN VOOR RISICO'S EN KOSTEN	0,00	0,00
A. Voorzieningen voor verkiezingspropaganda	0,00	0,00
B. Voorzieningen voor pensioenen en soortgelijke verplichtingen	0,00	0,00
C. Voorzieningen voor grote herstellings- en onderhoudswerken	0,00	0,00
D. Voorzieningen voor overige risico's en kosten	0,00	0,00
V.B. UITGESTELDE BELASTINGEN	0,00	0,00
SCHULDEN		
	0,00	0,00
VI. SCHULDEN OP MEER DAN EEN JAAR	0,00	0,00
A. Financiële schulden	0,00	0,00
1. Kredietinstellingen	0,00	0,00
2. Leasingschulden en soortgelijke	0,00	0,00
3. Overige leningen	0,00	0,00
B. Schulden uit gewone werking	0,00	0,00
C. Overige schulden	0,00	0,00
VII. SCHULDEN OP TEN HOOGSTE EEN JAAR	0,00	0,00
A. Schulden op meer dan één jaar die binnen het jaar vervallen	0,00	0,00
B. Financiële schulden	0,00	0,00
1. Kredietinstellingen	0,00	0,00
2. Overige schulden	0,00	0,00
C. Schulden uit gewone werking	0,00	0,00
D. Schulden met betrekking tot belastingen, bezoldigingen en sociale lasten	0,00	0,00
1. Belastingen	0,00	0,00
2. Bezoldigingen en sociale lasten	0,00	0,00
E. Overige schulden	0,00	0,00
VIII. OVERLOPENDE REKENINGEN	0,00	0,00
TOTAAL DER PASSIVA	65.930,69	65.590,59

N-VA vzw
Nationaal nummer 0407.762.759
 Financieel Verslag
 Boekjaar 2019

2. RESULTATENREKENING

	Boekjaar	Vorig Boekjaar
I. OPBRENGSTEN UIT DE GEWONE WERKING	51.239,44	102.782,08
A. Belgische overheidsbijdragen	0,00	0,00
B. Andere bijdragen	49.192,44	102.137,72
0. Geconsolideerde verbonden entiteiten	49.192,44	102.137,72
1. Niet geconsolideerde verbonden entiteiten	0,00	0,00
2. Mandatarissen	0,00	0,00
3. Andere	0,00	0,00
C. Lidgelden	0,00	0,00
D. Opbrengsten uit het onroerend vermogen	0,00	0,00
E. Opbrengsten van manifestaties, publicaties en reclame	0,00	0,00
F. Giften, schenkingen of legaten van natuurlijke personen	0,00	0,00
G. Diverse opbrengsten	2.047,00	644,36
II. KOSTEN VOOR DE GEWONE WERKING	50.893,55	97.239,18
A I. Voorraden en werken in uitvoering	0,00	0,00
1. Inkoop	0,00	0,00
2. Wijziging in de voorraad en bestellingen in uitvoering	0,00	0,00
A II. Dotaties	14.760,43	67.504,81
0. Geconsolideerde verbonden entiteiten	0,00	0,00
1. Niet geconsolideerde verbonden entiteiten	14.760,43	67.504,81
2. Mandatarissen	0,00	0,00
3. Andere	0,00	0,00
B. Diensten en diverse goederen	36.128,05	29.729,30
1. Huisvestingskosten	0,00	3.600,00
2. Administratie en beheer	32.385,37	25.166,17
3. Publicaties	0,00	0,00
4. Reclame, propaganda en vergaderingen, inbegrepen de verkiezingskosten	3.742,68	963,13
5. Diverse kosten	0,00	0,00
C. Personeelskosten	0,00	0,00
D. Afschrijvingen en waardeverminderingen op oprichtingskosten, immateriële en materiële vaste activa	0,00	0,00
E. Waardeverminderingen op voorraden en vorderingen uit de gewone werking	0,00	0,00
F. Voorzieningen voor risico's en kosten (toevoegingen +, bestedingen -, terugnemingen -)	0,00	0,00
G. Andere kosten voor de gewone werking	5,07	5,07
H. Geactiveerde kosten	0,00	0,00
III. RESULTAAT UIT DE GEWONE WERKING VÓÓR FINANCIËEL RESULTAAT	345,89	5.542,90

RESULTATENREKENING (vervolg)

	Boekjaar	Vorig Boekjaar
IV. FINANCIËLE OPBRENGSTEN	33,81	33,79
A. Opbrengsten uit financiële vaste activa	0,00	0,00
B. Opbrengsten uit vlottende activa	33,81	33,79
C. Overige financiële opbrengsten	0,00	0,00
V. FINANCIËLE KOSTEN	39,60	34,20
A. Kosten van schulden	0,00	0,00
B. Waardeverminderingen op vlottende activa andere dan bedoeld onder II.E	0,00	0,00
C. Overige financiële kosten	39,60	34,20
VI. RESULTAAT UIT DE GEWONE WERKING NA FINANCIËEL RESULTAAT	340,10	5.542,49
VII. UITZONDERLIJKE OPBRENGSTEN	0,00	0,00
VIII. UITZONDERLIJKE KOSTEN	0,00	0,00
IX. BELASTINGEN OP HET RESULTAAT (+) (-)	0,00	0,00
X. RESULTAAT	340,10	5.542,49

(+)/(-)

26) Arrondissement Ieper

Jaarrekening per 31.12.2019

1. BALANS

ACTIVA

	Boekjaar	Vorig Boekjaar
VASTE ACTIVA	0,00	0,00
I. OPRICHTINGKOSTEN	0,00	0,00
II. IMMATERIELE VASTE ACTIVA	0,00	0,00
III. MATERIELE VASTE ACTIVA	0,00	0,00
A. Terreinen en gebouwen	0,00	0,00
B. Installaties, machines en uitrusting	0,00	0,00
C. Meubilair en rollend materieel	0,00	0,00
D. Leasing en soortgelijke rechten	0,00	0,00
E. Overige materiële vaste activa	0,00	0,00
F. Activa in aanbouw en vooruitbetalingen	0,00	0,00
IV. FINANCIËLE VASTE ACTIVA	0,00	0,00
VLOTTENDE ACTIVA	5.280,47	6.473,52
V. VORDERING OP MEER DAN EEN JAAR	0,00	0,00
A. Vorderingen uit gewone werking	0,00	0,00
B. Overige vorderingen	0,00	0,00
VI. VOORRADEN EN BESTELLINGEN IN UITVOERING	0,00	0,00
VII. VORDERINGEN OP TEN HOOGSTE EEN JAAR	585,04	714,40
A. Vorderingen uit gewone werking	585,04	714,40
B. Overige vorderingen	0,00	0,00
VIII. GELDBELEGGINGEN	0,00	0,00
IX. LIQUIDE MIDDELEN	4.695,43	5.759,12
X. OVERLOPENDE REKENINGEN	0,00	0,00
TOTAAL DER ACTIVA	5.280,47	6.473,52

PASSIVA

	Boekjaar	Vorig Boekjaar
EIGEN VERMOGEN		
	5.280,47	6.473,52
I. MAATSCHAPPELIJK FONDS EN RESERVES	5.280,47	6.473,52
II. HERWAARDERINGSMEERWAARDEN	0,00	0,00
III. OVERGEDRAGEN RESULTAAT :		
Overgedragen winst	(+)	0,00
Overgedragen verlies	(-)	0,00
IV. KAPITAALSUBSIDIES	0,00	0,00
VOORZIENINGEN EN UITGESTELDE BELASTINGEN		
	0,00	0,00
V.A. VOORZIENINGEN VOOR RISICO'S EN KOSTEN	0,00	0,00
A. Voorzieningen voor verkiezingspropaganda	0,00	0,00
B. Voorzieningen voor pensioenen en soortgelijke verplichtingen	0,00	0,00
C. Voorzieningen voor grote herstellings- en onderhoudswerken	0,00	0,00
D. Voorzieningen voor overige risico's en kosten	0,00	0,00
V.B. UITGESTELDE BELASTINGEN	0,00	0,00
SCHULDEN		
	0,00	0,00
VI. SCHULDEN OP MEER DAN EEN JAAR	0,00	0,00
A. Financiële schulden	0,00	0,00
1. Kredietinstellingen	0,00	0,00
2. Leasingschulden en soortgelijke	0,00	0,00
3. Overige leningen	0,00	0,00
B. Schulden uit gewone werking	0,00	0,00
C. Overige schulden	0,00	0,00
VII. SCHULDEN OP TEN HOOGSTE EEN JAAR	0,00	0,00
A. Schulden op meer dan één jaar die binnen het jaar vervallen	0,00	0,00
B. Financiële schulden	0,00	0,00
1. Kredietinstellingen	0,00	0,00
2. Overige schulden	0,00	0,00
C. Schulden uit gewone werking	0,00	0,00
D. Schulden met betrekking tot belastingen, bezoldigingen en sociale lasten	0,00	0,00
1. Belastingen	0,00	0,00
2. Bezoldigingen en sociale lasten	0,00	0,00
E. Overige schulden	0,00	0,00
VIII. OVERLOPENDE REKENINGEN	0,00	0,00
TOTAAL DER PASSIVA		
	5.280,47	6.473,52

2. RESULTATENREKENING

	Boekjaar	Vorig Boekjaar
I. OPBRENGSTEN UIT DE GEWONE WERKING	2.340,87	15.497,70
A. Belgische overheidsbijdragen	0,00	0,00
B. Andere bijdragen	2.340,16	15.377,70
0. Geconsolideerde verbonden entiteiten	2.340,16	15.377,70
1. Niet geconsolideerde verbonden entiteiten	0,00	0,00
2. Mandatarissen	0,00	0,00
3. Andere	0,00	0,00
C. Lidgelden	0,00	0,00
D. Opbrengsten uit het onroerend vermogen	0,00	0,00
E. Opbrengsten van manifestaties, publicaties en reclame	0,00	0,00
F. Giften, schenkingen of legaten van natuurlijke personen	0,00	0,00
G. Diverse opbrengsten	0,71	120,00
II. KOSTEN VOOR DE GEWONE WERKING	3.485,92	15.823,75
A I. Voorraden en werken in uitvoering	0,00	0,00
1. Inkopen	0,00	0,00
2. Wijziging in de voorraad en bestellingen in uitvoering	0,00	0,00
A II. Dotaties	0,00	14.440,10
0. Geconsolideerde verbonden entiteiten	0,00	0,00
1. Niet geconsolideerde verbonden entiteiten	0,00	14.440,10
2. Mandatarissen	0,00	0,00
3. Andere	0,00	0,00
B. Diensten en diverse goederen	3.485,92	1.383,65
1. Huisvestingskosten	0,00	0,00
2. Administratie en beheer	3.485,92	1.073,00
3. Publicaties	0,00	0,00
4. Reclame, propaganda en vergaderingen, inbegrepen de verkiezingskosten	0,00	310,65
5. Diverse kosten	0,00	0,00
C. Personeelskosten	0,00	0,00
D. Afschrijvingen en waardeverminderingen op oprichtingskosten, immateriële en materiële vaste activa	0,00	0,00
E. Waardeverminderingen op voorraden en vorderingen uit de gewone werking	0,00	0,00
F. Voorzieningen voor risico's en kosten (toevoegingen +, bestedingen -, terugnemingen -)	0,00	0,00
G. Andere kosten voor de gewone werking	0,00	0,00
H. Geactiveerde kosten	0,00	0,00
III. RESULTAAT UIT DE GEWONE WERKING	-1.145,05	-326,05
VÓÓR FINANCIËEL RESULTAAT		

RESULTATENREKENING (vervolg)

	Boekjaar	Vorig Boekjaar
IV. FINANCIËLE OPBRENGSTEN	0,00	0,00
A. Opbrengsten uit financiële vaste activa	0,00	0,00
B. Opbrengsten uit vlottende activa	0,00	0,00
C. Overige financiële opbrengsten	0,00	0,00
V. FINANCIËLE KOSTEN	48,00	48,00
A. Kosten van schulden	0,00	0,00
B. Waardeverminderingen op vlottende activa andere dan bedoeld onder II.E	0,00	0,00
C. Overige financiële kosten	48,00	48,00
VI. RESULTAAT UIT DE GEWONE WERKING NA FINANCIËEL RESULTAAT	-1.193,05	-374,05
VII. UITZONDERLIJKE OPBRENGSTEN	0,00	0,00
VIII. UITZONDERLIJKE KOSTEN	0,00	0,00
IX. BELASTINGEN OP HET RESULTAAT (+) (-)	0,00	0,00
X. RESULTAAT	-1.193,05	-374,05

(+)/(-)

27) Arrondissement Kortrijk-Roeselare-Tielt

Jaarrekening per 31.12.2019

1. BALANS

ACTIVA

	Boekjaar	Vorig Boekjaar
VASTE ACTIVA	0,00	0,00
I. OPRICHTINGKOSTEN	0,00	0,00
II. IMMATERIELE VASTE ACTIVA	0,00	0,00
III. MATERIELE VASTE ACTIVA	0,00	0,00
A. Terreinen en gebouwen	0,00	0,00
B. Installaties, machines en uitrusting	0,00	0,00
C. Meubilair en rollend materieel	0,00	0,00
D. Leasing en soortgelijke rechten	0,00	0,00
E. Overige materiële vaste activa	0,00	0,00
F. Activa in aanbouw en vooruitbetalingen	0,00	0,00
IV. FINANCIËLE VASTE ACTIVA	0,00	0,00
VLOTTENDE ACTIVA	23.484,85	28.745,91
V. VORDERING OP MEER DAN EEN JAAR	0,00	0,00
A. Vorderingen uit gewone werking	0,00	0,00
B. Overige vorderingen	0,00	0,00
VI. VOORRADEN EN BESTELLINGEN IN UITVOERING	0,00	0,00
VII. VORDERINGEN OP TEN HOOGSTE EEN JAAR	2.755,63	5.803,92
A. Vorderingen uit gewone werking	2.755,63	5.803,92
B. Overige vorderingen	0,00	0,00
VIII. GELDBELEGGINGEN	0,00	0,00
IX. LIQUIDE MIDDELEN	20.729,22	22.941,99
X. OVERLOPENDE REKENINGEN		0,00
TOTAAL DER ACTIVA	23.484,85	28.745,91

PASSIVA

	Boekjaar	Vorig Boekjaar
EIGEN VERMOGEN		
	21.872,35	27.041,82
I. MAATSCHAPPELIJK FONDS EN RESERVES	21.872,35	27.041,82
II. HERWAARDERINGSMEERWAARDEN	0,00	0,00
III. OVERGEDRAGEN RESULTAAT :		
Overgedragen winst	(+)	0,00
Overgedragen verlies	(-)	0,00
IV. KAPITAALSUBSIDIES	0,00	0,00
VOORZIENINGEN EN UITGESTELDE BELASTINGEN		
	0,00	0,00
V.A. VOORZIENINGEN VOOR RISICO'S EN KOSTEN	0,00	0,00
A. Voorzieningen voor verkiezingspropaganda	0,00	0,00
B. Voorzieningen voor pensioenen en soortgelijke verplichtingen	0,00	0,00
C. Voorzieningen voor grote herstellings- en onderhoudswerken	0,00	0,00
D. Voorzieningen voor overige risico's en kosten	0,00	0,00
V.B. UITGESTELDE BELASTINGEN	0,00	0,00
SCHULDEN		
	1.612,50	1.704,09
VI. SCHULDEN OP MEER DAN EEN JAAR	0,00	0,00
A. Financiële schulden	0,00	0,00
1. Kredietinstellingen	0,00	0,00
2. Leasingschulden en soortgelijke	0,00	0,00
3. Overige leningen	0,00	0,00
B. Schulden uit gewone werking	0,00	0,00
C. Overige schulden	0,00	0,00
VII. SCHULDEN OP TEN HOOGSTE EEN JAAR	56,51	148,10
A. Schulden op meer dan één jaar die binnen het jaar vervallen	0,00	0,00
B. Financiële schulden	0,00	0,00
1. Kredietinstellingen	0,00	0,00
2. Overige schulden	0,00	0,00
C. Schulden uit gewone werking	56,51	148,10
D. Schulden met betrekking tot belastingen, bezoldigingen en sociale lasten	0,00	0,00
1. Belastingen	0,00	0,00
2. Bezoldigingen en sociale lasten	0,00	0,00
E. Overige schulden	0,00	0,00
VIII. OVERLOPENDE REKENINGEN	1.555,99	1.555,99
TOTAAL DER PASSIVA		
	23.484,85	28.745,91

2. RESULTATENREKENING

	Boekjaar	Vorig Boekjaar
I. OPBRENGSTEN UIT DE GEWONE WERKING	32.255,22	68.912,25
A. Belgische overheidsbijdragen	0,00	0,00
B. Andere bijdragen	11.022,52	68.211,05
0. Geconsolideerde verbonden entiteiten	11.022,52	67.831,05
1. Niet geconsolideerde verbonden entiteiten	0,00	0,00
2. Mandatarissen	0,00	380,00
3. Andere	0,00	0,00
C. Lidgelden	0,00	0,00
D. Opbrengsten uit het onroerend vermogen	0,00	0,00
E. Opbrengsten van manifestaties, publicaties en reclame	0,00	0,00
F. Giften, schenkingen of legaten van natuurlijke personen	0,00	0,00
G. Diverse opbrengsten	21.232,70	701,20
II. KOSTEN VOOR DE GEWONE WERKING	37.662,37	80.272,91
A I. Voorraden en werken in uitvoering	0,00	0,00
1. Inkopen		
2. Wijziging in de voorraad en bestellingen in uitvoering	0,00	0,00
A II. Dotaties	25.767,88	52.780,44
0. Geconsolideerde verbonden entiteiten	23.234,21	0,00
1. Niet geconsolideerde verbonden entiteiten	2.533,67	52.780,44
2. Mandatarissen	0,00	0,00
3. Andere	0,00	0,00
B. Diensten en diverse goederen	11.893,36	27.487,11
1. Huisvestingskosten	840,00	120,00
2. Administratie en beheer	3.347,67	6.007,49
3. Publicaties	0,00	0,00
4. Reclame, propaganda en vergaderingen, inbegrepen de verkiezingskosten	7.705,69	21.359,62
5. Diverse kosten	0,00	0,00
C. Personeelskosten	0,00	0,00
D. Afschrijvingen en waardeverminderingen op oprichtingskosten, immateriële en materiële vaste activa	0,00	0,00
E. Waardeverminderingen op voorraden en vorderingen uit de gewone werking	0,00	0,00
F. Voorzieningen voor risico's en kosten (toevoegingen +, bestedingen -, terugnemingen -)	0,00	0,00
G. Andere kosten voor de gewone werking	1,13	5,36
H. Geactiveerde kosten	(-) 0,00	0,00
III. RESULTAAT UIT DE GEWONE WERKING VÓÓR FINANCIËEL RESULTAAT	-5.407,15	-11.360,66

RESULTATENREKENING (vervolg)

	Boekjaar	Vorig Boekjaar
IV. FINANCIËLE OPBRENGSTEN	288,53	35,75
A. Opbrengsten uit financiële vaste activa	0,00	0,00
B. Opbrengsten uit vlottende activa	7,53	35,75
C. Overige financiële opbrengsten	281,00	0,00
V. FINANCIËLE KOSTEN	50,85	519,65
A. Kosten van schulden	0,00	0,00
B. Waardeverminderingen op vlottende activa andere dan bedoeld onder II.E	0,00	0,00
C. Overige financiële kosten	50,85	519,65
VI. RESULTAAT UIT DE GEWONE WERKING NA FINANCIËEL RESULTAAT	-5.169,47	-11.844,56
VII. UITZONDERLIJKE OPBRENGSTEN	0,00	0,00
VIII. UITZONDERLIJKE KOSTEN	0,00	0,00
IX. BELASTINGEN OP HET RESULTAAT (+) (-)	0,00	0,00
X. RESULTAAT	-5.169,47	-11.844,56

(+)/(-)

28) Arrondissement Leuven

Jaarrekening per 31.12.2019**1. BALANS****ACTIVA**

	Boekjaar	Vorig Boekjaar
VASTE ACTIVA	0,00	0,00
I. OPRICHTINGKOSTEN	0,00	0,00
II. IMMATERIELE VASTE ACTIVA	0,00	0,00
III. MATERIELE VASTE ACTIVA	0,00	0,00
A. Terreinen en gebouwen	0,00	0,00
B. Installaties, machines en uitrusting	0,00	0,00
C. Meubilair en rollend materieel	0,00	0,00
D. Leasing en soortgelijke rechten	0,00	0,00
E. Overige materiële vaste activa	0,00	0,00
F. Activa in aanbouw en vooruitbetalingen	0,00	0,00
IV. FINANCIËLE VASTE ACTIVA	0,00	0,00
VLOTTENDE ACTIVA	31.629,03	30.873,79
V. VORDERING OP MEER DAN EEN JAAR	0,00	0,00
A. Vorderingen uit gewone werking	0,00	0,00
B. Overige vorderingen	0,00	0,00
VI. VOORRADEN EN BESTELLINGEN IN UITVOERING	0,00	0,00
VII. VORDERINGEN OP TEN HOOGSTE EEN JAAR	16.050,43	10.483,99
A. Vorderingen uit gewone werking	16.050,43	10.483,99
B. Overige vorderingen	0,00	0,00
VIII. GELDBELEGGINGEN	0,00	0,00
IX. LIQUIDE MIDDELEN	15.578,60	20.389,80
X. OVERLOPENDE REKENINGEN	0,00	0,00
TOTAAL DER ACTIVA	31.629,03	30.873,79

PASSIVA

	Boekjaar	Vorig Boekjaar
EIGEN VERMOGEN		
	31.851,73	31.096,49
I. MAATSCHAPPELIJK FONDS EN RESERVES	31.851,73	31.096,49
II. HERWAARDERINGSMEERWAARDEN	0,00	0,00
III. OVERGEDRAGEN RESULTAAT :		
Overgedragen winst	(+)	0,00
Overgedragen verlies	(-)	0,00
IV. KAPITAALSUBSIDIES	0,00	0,00
VOORZIENINGEN EN UITGESTELDE BELASTINGEN		
	0,00	0,00
V.A. VOORZIENINGEN VOOR RISICO'S EN KOSTEN	0,00	0,00
A. Voorzieningen voor verkiezingspropaganda	0,00	0,00
B. Voorzieningen voor pensioenen en soortgelijke verplichtingen	0,00	0,00
C. Voorzieningen voor grote herstellings- en onderhoudswerken	0,00	0,00
D. Voorzieningen voor overige risico's en kosten	0,00	0,00
V.B. UITGESTELDE BELASTINGEN	0,00	0,00
SCHULDEN		
	-222,70	-222,70
VI. SCHULDEN OP MEER DAN EEN JAAR	0,00	0,00
A. Financiële schulden	0,00	0,00
1. Kredietinstellingen	0,00	0,00
2. Leasingschulden en soortgelijke	0,00	0,00
3. Overige leningen	0,00	0,00
B. Schulden uit gewone werking	0,00	0,00
C. Overige schulden	0,00	0,00
VII. SCHULDEN OP TEN HOOGSTE EEN JAAR	-222,70	-222,70
A. Schulden op meer dan één jaar die binnen het jaar vervallen	0,00	0,00
B. Financiële schulden	0,00	0,00
1. Kredietinstellingen	0,00	0,00
2. Overige schulden	0,00	0,00
C. Schulden uit gewone werking	-222,70	-222,70
D. Schulden met betrekking tot belastingen, bezoldigingen en sociale lasten	0,00	0,00
1. Belastingen	0,00	0,00
2. Bezoldigingen en sociale lasten	0,00	0,00
E. Overige schulden	0,00	0,00
VIII. OVERLOPENDE REKENINGEN	0,00	0,00
TOTAAL DER PASSIVA		
	31.629,03	30.873,79

2. RESULTATENREKENING

	Boekjaar	Vorig Boekjaar
I. OPBRENGSTEN UIT DE GEWONE WERKING	51.233,20	82.330,84
A. Belgische overheidsbijdragen	0,00	0,00
B. Andere bijdragen	45.414,04	81.881,20
0. Geconsolideerde verbonden entiteiten	45.414,04	81.881,20
1. Niet geconsolideerde verbonden entiteiten	0,00	0,00
2. Mandatarissen	0,00	0,00
3. Andere	0,00	0,00
C. Lidgelden	0,00	0,00
D. Opbrengsten uit het onroerend vermogen	0,00	0,00
E. Opbrengsten van manifestaties, publicaties en reclame	0,00	0,00
F. Giften, schenkingen of legaten van natuurlijke personen	0,00	0,00
G. Diverse opbrengsten	5.819,16	449,64
II. KOSTEN VOOR DE GEWONE WERKING	50.332,26	82.456,43
A I. Voorraden en werken in uitvoering	0,00	0,00
1. Inkopen		
2. Wijziging in de voorraad en bestellingen in uitvoering	0,00	0,00
A II. Dotaties	46.585,31	55.684,62
0. Geconsolideerde verbonden entiteiten	28.140,75	0,00
1. Niet geconsolideerde verbonden entiteiten	18.444,56	55.684,62
2. Mandatarissen	0,00	0,00
3. Andere	0,00	0,00
B. Diensten en diverse goederen	3.746,95	26.771,81
1. Huisvestingskosten	2.352,50	0,00
2. Administratie en beheer	394,00	21.802,94
3. Publicaties	0,00	0,00
4. Reclame, propaganda en vergaderingen, inbegrepen de verkiezingskosten	1.000,45	4.968,87
5. Diverse kosten	0,00	0,00
C. Personeelskosten	0,00	0,00
D. Afschrijvingen en waardeverminderingen op oprichtingskosten, immateriële en materiële vaste activa	0,00	0,00
E. Waardeverminderingen op voorraden en vorderingen uit de gewone werking	0,00	0,00
F. Voorzieningen voor risico's en kosten (toevoegingen +, bestedingen -, terugnemingen -)	0,00	0,00
G. Andere kosten voor de gewone werking	0,00	0,00
H. Geactiveerde kosten	0,00	0,00
III. RESULTAAT UIT DE GEWONE WERKING	900,94	-125,59
VÓÓR FINANCIËEL RESULTAAT		

RESULTATENREKENING (vervolg)

	Boekjaar	Vorig Boekjaar
IV. FINANCIËLE OPBRENGSTEN	0,30	0,00
A. Opbrengsten uit financiële vaste activa	0,00	0,00
B. Opbrengsten uit vlottende activa	0,00	0,00
C. Overige financiële opbrengsten	0,30	0,00
V. FINANCIËLE KOSTEN	146,00	118,80
A. Kosten van schulden	0,00	0,00
B. Waardeverminderingen op vlottende activa andere dan bedoeld onder II.E	0,00	0,00
C. Overige financiële kosten	146,00	118,80
VI. RESULTAAT UIT DE GEWONE WERKING NA FINANCIËEL RESULTAAT	755,24	-244,39
VII. UITZONDERLIJKE OPBRENGSTEN	0,00	0,00
VIII. UITZONDERLIJKE KOSTEN	0,00	0,00
IX. BELASTINGEN OP HET RESULTAAT (+) (-)	0,00	0,00
X. RESULTAAT	755,24	-244,39

(+)/(-)

29) Provinciaal Overlegcomité Limburg

Jaarrekening per 31.12.2019

1. BALANS

ACTIVA

	Boekjaar	Vorig Boekjaar
VASTE ACTIVA	0,00	0,00
I. OPRICHTINGKOSTEN	0,00	0,00
II. IMMATERIELE VASTE ACTIVA	0,00	0,00
III. MATERIELE VASTE ACTIVA	0,00	0,00
A. Terreinen en gebouwen	0,00	0,00
B. Installaties, machines en uitrusting	0,00	0,00
C. Meubilair en rollend materieel	0,00	0,00
D. Leasing en soortgelijke rechten	0,00	0,00
E. Overige materiële vaste activa	0,00	0,00
F. Activa in aanbouw en vooruitbetalingen	0,00	0,00
IV. FINANCIELE VASTE ACTIVA	0,00	0,00
VLOTTENDE ACTIVA	6.944,01	19.759,77
V. VORDERING OP MEER DAN EEN JAAR	0,00	0,00
A. Vorderingen uit gewone werking	0,00	0,00
B. Overige vorderingen	0,00	0,00
VI. VOORRADEN EN BESTELLINGEN IN UITVOERING	0,00	0,00
VII. VORDERINGEN OP TEN HOOGSTE EEN JAAR	0,00	0,00
A. Vorderingen uit gewone werking	0,00	0,00
B. Overige vorderingen	0,00	0,00
VIII. GELDBELEGGINGEN	0,00	0,00
IX. LIQUIDE MIDDELEN	6.556,17	19.759,77
X. OVERLOPENDE REKENINGEN	387,84	0,00
TOTAAL DER ACTIVA	6.944,01	19.759,77

PASSIVA

	Boekjaar	Vorig Boekjaar
EIGEN VERMOGEN		
	6.194,01	19.759,77
I. MAATSCHAPPELIJK FONDS EN RESERVES	6.194,01	19.759,77
II. HERWAARDERINGSMEERWAARDEN	0,00	0,00
III. OVERGEDRAGEN RESULTAAT :		
Overgedragen winst	(+)	0,00
Overgedragen verlies	(-)	0,00
IV. KAPITAALSUBSIDIES	0,00	0,00
VOORZIENINGEN EN UITGESTELDE BELASTINGEN		
	0,00	0,00
V.A. VOORZIENINGEN VOOR RISICO'S EN KOSTEN	0,00	0,00
A. Voorzieningen voor verkiezingspropaganda	0,00	0,00
B. Voorzieningen voor pensioenen en soortgelijke verplichtingen	0,00	0,00
C. Voorzieningen voor grote herstellings- en onderhoudswerken	0,00	0,00
D. Voorzieningen voor overige risico's en kosten	0,00	0,00
V.B. UITGESTELDE BELASTINGEN	0,00	0,00
SCHULDEN		
	750,00	0,00
VI. SCHULDEN OP MEER DAN EEN JAAR	0,00	0,00
A. Financiële schulden	0,00	0,00
1. Kredietinstellingen	0,00	0,00
2. Leasingschulden en soortgelijke	0,00	0,00
3. Overige leningen	0,00	0,00
B. Schulden uit gewone werking	0,00	0,00
C. Overige schulden	0,00	0,00
VII. SCHULDEN OP TEN HOOGSTE EEN JAAR	750,00	0,00
A. Schulden op meer dan één jaar die binnen het jaar vervallen	0,00	0,00
B. Financiële schulden	0,00	0,00
1. Kredietinstellingen	0,00	0,00
2. Overige schulden	0,00	0,00
C. Schulden uit gewone werking	750,00	0,00
D. Schulden met betrekking tot belastingen, bezoldigingen en sociale lasten	0,00	0,00
1. Belastingen	0,00	0,00
2. Bezoldigingen en sociale lasten	0,00	0,00
E. Overige schulden	0,00	0,00
VIII. OVERLOPENDE REKENINGEN	0,00	0,00
TOTAAL DER PASSIVA		
	6.944,01	19.759,77

2. RESULTATENREKENING

	Boekjaar	Vorig Boekjaar
I. OPBRENGSTEN UIT DE GEWONE WERKING	115.739,53	5.761,79
A. Belgische overheidsbijdragen	0,00	0,00
B. Andere bijdragen	114.906,18	5.761,79
0. Geconsolideerde verbonden entiteiten	110.000,00	0,00
1. Niet geconsolideerde verbonden entiteiten	0,00	0,00
2. Mandatarissen	4.906,18	5.761,79
3. Andere	0,00	0,00
C. Lidgelden	0,00	0,00
D. Opbrengsten uit het onroerend vermogen	0,00	0,00
E. Opbrengsten van manifestaties, publicaties en reclame	0,00	0,00
F. Giften, schenkingen of legaten van natuurlijke personen	0,00	0,00
G. Diverse opbrengsten	833,35	0,00
II. KOSTEN VOOR DE GEWONE WERKING	129.239,91	0,05
A I. Voorraden en werken in uitvoering	0,00	0,00
1. Inkoop		
2. Wijziging in de voorraad en bestellingen in uitvoering	0,00	0,00
A II. Dotaties	129.239,86	0,00
0. Geconsolideerde verbonden entiteiten	129.239,86	0,00
1. Niet geconsolideerde verbonden entiteiten	0,00	0,00
2. Mandatarissen	0,00	0,00
3. Andere	0,00	0,00
B. Diensten en diverse goederen	0,00	0,00
1. Huisvestingskosten	0,00	0,00
2. Administratie en beheer	0,00	0,00
3. Publicaties	0,00	0,00
4. Reclame, propaganda en vergaderingen, inbegrepen de verkiezingskosten	0,00	0,00
5. Diverse kosten	0,00	0,00
C. Personeelskosten	0,00	0,00
D. Afschrijvingen en waardeverminderingen op oprichtingskosten, immateriële en materiële vaste activa	0,00	0,00
E. Waardeverminderingen op voorraden en vorderingen uit de gewone werking	0,00	0,00
F. Voorzieningen voor risico's en kosten (toevoegingen +, bestedingen -, terugnemingen -)	0,00	0,00
G. Andere kosten voor de gewone werking	0,05	0,05
H. Geactiveerde kosten	0,00	0,00
III. RESULTAAT UIT DE GEWONE WERKING VÓÓR FINANCIËEL RESULTAAT	-13.500,38	5.761,74

RESULTATENREKENING (vervolg)

	Boekjaar	Vorig Boekjaar
IV. FINANCIËLE OPBRENGSTEN	4,94	0,32
A. Opbrengsten uit financiële vaste activa	0,00	0,00
B. Opbrengsten uit vlottende activa	0,32	0,32
C. Overige financiële opbrengsten	4,62	0,00
V. FINANCIËLE KOSTEN	70,32	40,35
A. Kosten van schulden	0,00	0,00
B. Waardeverminderingen op vlottende activa andere dan bedoeld onder II.E	0,00	0,00
C. Overige financiële kosten	70,32	40,35
VI. RESULTAAT UIT DE GEWONE WERKING NA FINANCIËEL RESULTAAT	-13.565,76	5.721,71
VII. UITZONDERLIJKE OPBRENGSTEN	0,00	0,00
VIII. UITZONDERLIJKE KOSTEN	0,00	0,00
IX. BELASTINGEN OP HET RESULTAAT (+) (-)	0,00	0,00
X. RESULTAAT	-13.565,76	5.721,71

(+)/(-)

30) Arrondissement Mechelen

Jaarrekening per 31.12.2019

1. BALANS

ACTIVA

	Boekjaar	Vorig Boekjaar
VASTE ACTIVA	0,00	0,00
I. OPRICHTINGKOSTEN	0,00	0,00
II. IMMATERIELE VASTE ACTIVA	0,00	0,00
III. MATERIELE VASTE ACTIVA	0,00	0,00
A. Terreinen en gebouwen	0,00	0,00
B. Installaties, machines en uitrusting	0,00	0,00
C. Meubilair en rollend materieel	0,00	0,00
D. Leasing en soortgelijke rechten	0,00	0,00
E. Overige materiële vaste activa	0,00	0,00
F. Activa in aanbouw en vooruitbetalingen	0,00	0,00
IV. FINANCIËLE VASTE ACTIVA	0,00	0,00
VLOTTENDE ACTIVA	30.058,30	32.944,45
V. VORDERING OP MEER DAN EEN JAAR	0,00	0,00
A. Vorderingen uit gewone werking	0,00	0,00
B. Overige vorderingen	0,00	0,00
VI. VOORRADEN EN BESTELLINGEN IN UITVOERING	0,00	0,00
VII. VORDERINGEN OP TEN HOOGSTE EEN JAAR	15.071,94	9.208,44
A. Vorderingen uit gewone werking	15.071,94	9.208,44
B. Overige vorderingen	0,00	0,00
VIII. GELDBELEGGINGEN	0,00	0,00
IX. LIQUIDE MIDDELEN	14.986,36	23.736,01
X. OVERLOPENDE REKENINGEN	0,00	0,00
TOTAAL DER ACTIVA	30.058,30	32.944,45

PASSIVA

	Boekjaar	Vorig Boekjaar
EIGEN VERMOGEN		
	30.058,30	32.944,45
I. MAATSCHAPPELIJK FONDS EN RESERVES	30.058,30	32.944,45
II. HERWAARDERINGSMEERWAARDEN	0,00	0,00
III. OVERGEDRAGEN RESULTAAT :		
Overgedragen winst	(+)	0,00
Overgedragen verlies	(-)	0,00
IV. KAPITAALSUBSIDIES	0,00	0,00
VOORZIENINGEN EN UITGESTELDE BELASTINGEN		
	0,00	0,00
V.A. VOORZIENINGEN VOOR RISICO'S EN KOSTEN	0,00	0,00
A. Voorzieningen voor verkiezingspropaganda	0,00	0,00
B. Voorzieningen voor pensioenen en soortgelijke verplichtingen	0,00	0,00
C. Voorzieningen voor grote herstellings- en onderhoudswerken	0,00	0,00
D. Voorzieningen voor overige risico's en kosten	0,00	0,00
V.B. UITGESTELDE BELASTINGEN	0,00	0,00
SCHULDEN		
	0,00	0,00
VI. SCHULDEN OP MEER DAN EEN JAAR	0,00	0,00
A. Financiële schulden	0,00	0,00
1. Kredietinstellingen	0,00	0,00
2. Leasingschulden en soortgelijke	0,00	0,00
3. Overige leningen	0,00	0,00
B. Schulden uit gewone werking	0,00	0,00
C. Overige schulden	0,00	0,00
VII. SCHULDEN OP TEN HOOGSTE EEN JAAR	0,00	0,00
A. Schulden op meer dan één jaar die binnen het jaar vervallen	0,00	0,00
B. Financiële schulden	0,00	0,00
1. Kredietinstellingen	0,00	0,00
2. Overige schulden	0,00	0,00
C. Schulden uit gewone werking	0,00	0,00
D. Schulden met betrekking tot belastingen, bezoldigingen en sociale lasten	0,00	0,00
1. Belastingen	0,00	0,00
2. Bezoldigingen en sociale lasten	0,00	0,00
E. Overige schulden	0,00	0,00
VIII. OVERLOPENDE REKENINGEN	0,00	0,00
TOTAAL DER PASSIVA	30.058,30	32.944,45

2. RESULTATENREKENING

	Boekjaar	Vorig Boekjaar
I. OPBRENGSTEN UIT DE GEWONE WERKING	16.615,30	76.940,74
A. Belgische overheidsbijdragen	0,00	0,00
B. Andere bijdragen	13.964,70	56.789,61
0. Geconsolideerde verbonden entiteiten	13.964,70	56.789,61
1. Niet geconsolideerde verbonden entiteiten	0,00	0,00
2. Mandatarissen	0,00	0,00
3. Andere	0,00	0,00
C. Lidgelden	0,00	0,00
D. Opbrengsten uit het onroerend vermogen	0,00	0,00
E. Opbrengsten van manifestaties, publicaties en reclame	0,00	0,00
F. Giften, schenkingen of legaten van natuurlijke personen	0,00	0,00
G. Diverse opbrengsten	2.650,60	20.151,13
II. KOSTEN VOOR DE GEWONE WERKING	19.445,13	84.126,93
A I. Voorraden en werken in uitvoering	0,00	0,00
1. Inkoop		
2. Wijziging in de voorraad en bestellingen in uitvoering	0,00	0,00
A II. Dotaties	4.800,00	62.192,90
0. Geconsolideerde verbonden entiteiten	0,00	0,00
1. Niet geconsolideerde verbonden entiteiten	4.800,00	62.192,90
2. Mandatarissen	0,00	0,00
3. Andere	0,00	0,00
B. Diensten en diverse goederen	14.645,13	21.934,03
1. Huisvestingskosten	0,00	0,00
2. Administratie en beheer	13.426,16	20.403,85
3. Publicaties	0,00	0,00
4. Reclame, propaganda en vergaderingen, inbegrepen de verkiezingskosten	1.218,97	1.530,18
5. Diverse kosten	0,00	0,00
C. Personeelskosten	0,00	0,00
D. Afschrijvingen en waardeverminderingen op oprichtingskosten, immateriële en materiële vaste activa	0,00	0,00
E. Waardeverminderingen op voorraden en vorderingen uit de gewone werking	0,00	0,00
F. Voorzieningen voor risico's en kosten (toevoegingen +, bestedingen -, terugnemingen -)	0,00	0,00
G. Andere kosten voor de gewone werking	0,00	0,00
H. Geactiveerde kosten	0,00	0,00
III. RESULTAAT UIT DE GEWONE WERKING VÓÓR FINANCIËEL RESULTAAT	-2.829,83	-7.186,19

RESULTATENREKENING (vervolg)

	Boekjaar	Vorig Boekjaar
IV. FINANCIËLE OPBRENGSTEN	0,00	14,29
A. Opbrengsten uit financiële vaste activa	0,00	0,00
B. Opbrengsten uit vlottende activa	0,00	14,29
C. Overige financiële opbrengsten	0,00	0,00
V. FINANCIËLE KOSTEN	56,32	57,56
A. Kosten van schulden	0,00	0,00
B. Waardeverminderingen op vlottende activa andere dan bedoeld onder II.E	0,00	0,00
C. Overige financiële kosten	56,32	57,56
VI. RESULTAAT UIT DE GEWONE WERKING NA FINANCIËEL RESULTAAT	-2.886,15	-7.229,46
VII. UITZONDERLIJKE OPBRENGSTEN	0,00	0,00
VIII. UITZONDERLIJKE KOSTEN	0,00	0,00
IX. BELASTINGEN OP HET RESULTAAT (+) (-)	0,00	0,00
X. RESULTAAT	-2.886,15	-7.229,46

(+)/(-)

31) Arrondissement Oostende-Veurne-Diksmuide

Jaarrekening per 31.12.2019

1. BALANS

ACTIVA

	Boekjaar	Vorig Boekjaar
VASTE ACTIVA	0,00	0,00
I. OPRICHTINGKOSTEN	0,00	0,00
II. IMMATERIELE VASTE ACTIVA	0,00	0,00
III. MATERIELE VASTE ACTIVA	0,00	0,00
A. Terreinen en gebouwen	0,00	0,00
B. Installaties, machines en uitrusting	0,00	0,00
C. Meubilair en rollend materieel	0,00	0,00
D. Leasing en soortgelijke rechten	0,00	0,00
E. Overige materiële vaste activa	0,00	0,00
F. Activa in aanbouw en vooruitbetalingen	0,00	0,00
IV. FINANCIËLE VASTE ACTIVA	0,00	0,00
VLOTTENDE ACTIVA	27.855,77	28.522,93
V. VORDERING OP MEER DAN EEN JAAR	0,00	0,00
A. Vorderingen uit gewone werking	0,00	0,00
B. Overige vorderingen	0,00	0,00
VI. VOORRADEN EN BESTELLINGEN IN UITVOERING	0,00	0,00
VII. VORDERINGEN OP TEN HOOGSTE EEN JAAR	6.650,88	5.265,96
A. Vorderingen uit gewone werking	6.650,88	5.265,96
B. Overige vorderingen	0,00	0,00
VIII. GELDBELEGGINGEN	0,00	0,00
IX. LIQUIDE MIDDELEN	21.204,89	23.256,97
X. OVERLOPENDE REKENINGEN	0,00	0,00
TOTAAL DER ACTIVA	27.855,77	28.522,93

PASSIVA

	Boekjaar	Vorig Boekjaar
EIGEN VERMOGEN		
	27.847,27	28.514,43
I. MAATSCHAPPELIJK FONDS EN RESERVES	27.847,27	28.514,43
II. HERWAARDERINGSMEERWAARDEN	0,00	0,00
III. OVERGEDRAGEN RESULTAAT :		
Overgedragen winst	(+)	0,00
Overgedragen verlies	(-)	0,00
IV. KAPITAALSUBSIDIES	0,00	0,00
VOORZIENINGEN EN UITGESTELDE BELASTINGEN		
	0,00	0,00
V.A. VOORZIENINGEN VOOR RISICO'S EN KOSTEN	0,00	0,00
A. Voorzieningen voor verkiezingspropaganda	0,00	0,00
B. Voorzieningen voor pensioenen en soortgelijke verplichtingen	0,00	0,00
C. Voorzieningen voor grote herstellings- en onderhoudswerken	0,00	0,00
D. Voorzieningen voor overige risico's en kosten	0,00	0,00
V.B. UITGESTELDE BELASTINGEN	0,00	0,00
SCHULDEN		
	8,50	8,50
VI. SCHULDEN OP MEER DAN EEN JAAR	0,00	0,00
A. Financiële schulden	0,00	0,00
1. Kredietinstellingen	0,00	0,00
2. Leasingschulden en soortgelijke	0,00	0,00
3. Overige leningen	0,00	0,00
B. Schulden uit gewone werking	0,00	0,00
C. Overige schulden	0,00	0,00
VII. SCHULDEN OP TEN HOOGSTE EEN JAAR	8,50	8,50
A. Schulden op meer dan één jaar die binnen het jaar vervallen	0,00	0,00
B. Financiële schulden	0,00	0,00
1. Kredietinstellingen	0,00	0,00
2. Overige schulden	0,00	0,00
C. Schulden uit gewone werking	8,50	8,50
D. Schulden met betrekking tot belastingen, bezoldigingen en sociale lasten		
1. Belastingen	0,00	0,00
2. Bezoldigingen en sociale lasten	0,00	0,00
E. Overige schulden	0,00	0,00
VIII. OVERLOPENDE REKENINGEN	0,00	0,00
TOTAAL DER PASSIVA	27.855,77	28.522,93

N-VA vzw
Nationaal nummer 0407.762.759
 Financieel Verslag
 Boekjaar 2019

2. RESULTATENREKENING

	Boekjaar	Vorig Boekjaar
I. OPBRENGSTEN UIT DE GEWONE WERKING	6.709,64	42.612,89
A. Belgische overheidsbijdragen	0,00	0,00
B. Andere bijdragen	6.454,64	42.402,89
0. Geconsolideerde verbonden entiteiten	6.454,64	42.402,89
1. Niet geconsolideerde verbonden entiteiten	0,00	0,00
2. Mandatarissen	0,00	0,00
3. Andere	0,00	0,00
C. Lidgelden	0,00	0,00
D. Opbrengsten uit het onroerend vermogen	0,00	0,00
E. Opbrengsten van manifestaties, publicaties en reclame	0,00	0,00
F. Giften, schenkingen of legaten van natuurlijke personen	0,00	0,00
G. Diverse opbrengsten	255,00	210,00
II. KOSTEN VOOR DE GEWONE WERKING	7.357,63	59.615,12
A I. Voorraden en werken in uitvoering	0,00	0,00
1. Inkoop		
2. Wijziging in de voorraad en bestellingen in uitvoering	0,00	0,00
A II. Dotaties	1.500,00	55.233,50
0. Geconsolideerde verbonden entiteiten	0,00	0,00
1. Niet geconsolideerde verbonden entiteiten	1.500,00	55.233,50
2. Mandatarissen	0,00	0,00
3. Andere	0,00	0,00
B. Diensten en diverse goederen	5.854,57	4.376,67
1. Huisvestingskosten	420,00	420,00
2. Administratie en beheer	5.381,30	2.183,50
3. Publicaties	0,00	0,00
4. Reclame, propaganda en vergaderingen, inbegrepen de verkiezingskosten	53,27	1.773,17
5. Diverse kosten	0,00	0,00
C. Personeelskosten	0,00	0,00
D. Afschrijvingen en waardeverminderingen op oprichtingskosten, immateriële en materiële vaste activa	0,00	0,00
E. Waardeverminderingen op voorraden en vorderingen uit de gewone werking	0,00	0,00
F. Voorzieningen voor risico's en kosten (toevoegingen +, bestedingen -, terugnemingen -)	0,00	0,00
G. Andere kosten voor de gewone werking	3,06	4,95
H. Geactiveerde kosten	0,00	0,00
	(-)	
III. RESULTAAT UIT DE GEWONE WERKING VÓÓR FINANCIËEL RESULTAAT	-647,99	-17.002,23

N-VA vzw
Nationaal nummer 0407.762.759
Financieel Verslag
Boekjaar 2019

RESULTATENREKENING (vervolg)

	Boekjaar	Vorig Boekjaar
IV. FINANCIËLE OPBRENGSTEN	20,43	32,99
A. Opbrengsten uit financiële vaste activa	0,00	0,00
B. Opbrengsten uit vlottende activa	20,43	32,99
C. Overige financiële opbrengsten	0,00	0,00
V. FINANCIËLE KOSTEN	39,60	34,20
A. Kosten van schulden	0,00	0,00
B. Waardeverminderingen op vlottende activa andere dan bedoeld onder II.E	0,00	0,00
C. Overige financiële kosten	39,60	34,20
VI. RESULTAAT UIT DE GEWONE WERKING NA FINANCIËEL RESULTAAT	-667,16	-17.003,44
VII. UITZONDERLIJKE OPBRENGSTEN	0,00	0,00
VIII. UITZONDERLIJKE KOSTEN	0,00	0,00
IX. BELASTINGEN OP HET RESULTAAT (+) (-)	0,00	0,00
X. RESULTAAT	-667,16	-17.003,44

(+)/(-)

32) Arrondissement Turnhout

Jaarrekening per 31.12.2019

1. BALANS

ACTIVA

	Boekjaar	Vorig Boekjaar
VASTE ACTIVA	0,00	0,00
I. OPRICHTINGKOSTEN	0,00	0,00
II. IMMATERIELE VASTE ACTIVA	0,00	0,00
III. MATERIELE VASTE ACTIVA	0,00	0,00
A. Terreinen en gebouwen	0,00	0,00
B. Installaties, machines en uitrusting	0,00	0,00
C. Meubilair en rollend materieel	0,00	0,00
D. Leasing en soortgelijke rechten	0,00	0,00
E. Overige materiële vaste activa	0,00	0,00
F. Activa in aanbouw en vooruitbetalingen	0,00	0,00
IV. FINANCIËLE VASTE ACTIVA	0,00	0,00
VLOTTENDE ACTIVA	30.132,85	31.186,21
V. VORDERING OP MEER DAN EEN JAAR	0,00	0,00
A. Vorderingen uit gewone werking	0,00	0,00
B. Overige vorderingen	0,00	0,00
VI. VOORRADEN EN BESTELLINGEN IN UITVOERING	0,00	0,00
VII. VORDERINGEN OP TEN HOOGSTE EEN JAAR	23.515,98	9.619,00
A. Vorderingen uit gewone werking	23.515,98	9.619,00
B. Overige vorderingen	0,00	0,00
VIII. GELDBELEGGINGEN	0,00	0,00
IX. LIQUIDE MIDDELEN	6.616,87	21.567,21
X. OVERLOPENDE REKENINGEN	0,00	0,00
TOTAAL DER ACTIVA	30.132,85	31.186,21

PASSIVA

	Boekjaar	Vorig Boekjaar
EIGEN VERMOGEN		
	30.132,85	31.186,21
I. MAATSCHAPPELIJK FONDS EN RESERVES	30.132,85	31.186,21
II. HERWAARDERINGSMEERWAARDEN	0,00	0,00
III. OVERGEDRAGEN RESULTAAT :		
Overgedragen winst	(+)	0,00
Overgedragen verlies	(-)	0,00
IV. KAPITAALSUBSIDIES	0,00	0,00
VOORZIENINGEN EN UITGESTELDE BELASTINGEN		
	0,00	0,00
V.A. VOORZIENINGEN VOOR RISICO'S EN KOSTEN	0,00	0,00
A. Voorzieningen voor verkiezingspropaganda	0,00	0,00
B. Voorzieningen voor pensioenen en soortgelijke verplichtingen	0,00	0,00
C. Voorzieningen voor grote herstellings- en onderhoudswerken	0,00	0,00
D. Voorzieningen voor overige risico's en kosten	0,00	0,00
V.B. UITGESTELDE BELASTINGEN	0,00	0,00
SCHULDEN		
	0,00	0,00
VI. SCHULDEN OP MEER DAN EEN JAAR	0,00	0,00
A. Financiële schulden	0,00	0,00
1. Kredietinstellingen	0,00	0,00
2. Leasingschulden en soortgelijke	0,00	0,00
3. Overige leningen	0,00	0,00
B. Schulden uit gewone werking	0,00	0,00
C. Overige schulden	0,00	0,00
VII. SCHULDEN OP TEN HOOGSTE EEN JAAR	0,00	0,00
A. Schulden op meer dan één jaar die binnen het jaar vervallen	0,00	0,00
B. Financiële schulden	0,00	0,00
1. Kredietinstellingen	0,00	0,00
2. Overige schulden	0,00	0,00
C. Schulden uit gewone werking	0,00	0,00
D. Schulden met betrekking tot belastingen, bezoldigingen en sociale lasten	0,00	0,00
1. Belastingen	0,00	0,00
2. Bezoldigingen en sociale lasten	0,00	0,00
E. Overige schulden	0,00	0,00
VIII. OVERLOPENDE REKENINGEN	0,00	0,00
TOTAAL DER PASSIVA		
	30.132,85	31.186,21

2. RESULTATENREKENING

	Boekjaar	Vorig Boekjaar
I. OPBRENGSTEN UIT DE GEWONE WERKING	21.484,38	76.968,20
A. Belgische overheidsbijdragen	0,00	0,00
B. Andere bijdragen	18.159,38	70.068,20
0. Geconsolideerde verbonden entiteiten	18.159,38	70.068,20
1. Niet geconsolideerde verbonden entiteiten	0,00	0,00
2. Mandatarissen	0,00	0,00
3. Andere	0,00	0,00
C. Lidgelden	0,00	0,00
D. Opbrengsten uit het onroerend vermogen	0,00	0,00
E. Opbrengsten van manifestaties, publicaties en reclame	0,00	0,00
F. Giften, schenkingen of legaten van natuurlijke personen	0,00	0,00
G. Diverse opbrengsten	3.325,00	6.900,00
II. KOSTEN VOOR DE GEWONE WERKING	22.501,14	84.121,37
A I. Voorraden en werken in uitvoering	0,00	0,00
1. Inkoop	0,00	0,00
2. Wijziging in de voorraad en bestellingen in uitvoering	0,00	0,00
A II. Dotaties	0,00	57.590,84
0. Geconsolideerde verbonden entiteiten	0,00	0,00
1. Niet geconsolideerde verbonden entiteiten	0,00	57.590,84
2. Mandatarissen	0,00	0,00
3. Andere	0,00	0,00
B. Diensten en diverse goederen	22.501,14	26.530,53
1. Huisvestingskosten	0,00	0,00
2. Administratie en beheer	12.561,69	4.872,88
3. Publicaties	0,00	0,00
4. Reclame, propaganda en vergaderingen, inbegrepen de verkiezingskosten	9.939,45	21.657,65
5. Diverse kosten	0,00	0,00
C. Personeelskosten	0,00	0,00
D. Afschrijvingen en waardeverminderingen op oprichtingskosten, immateriële en materiële vaste activa	0,00	0,00
E. Waardeverminderingen op voorraden en vorderingen uit de gewone werking	0,00	0,00
F. Voorzieningen voor risico's en kosten (toevoegingen +, bestedingen -, terugnemingen -)	0,00	0,00
G. Andere kosten voor de gewone werking	0,00	0,00
H. Geactiveerde kosten	0,00	0,00
III. RESULTAAT UIT DE GEWONE WERKING	-1.016,76	-7.153,17
VÓÓR FINANCIËEL RESULTAAT		

RESULTATENREKENING (vervolg)

IV. FINANCIËLE OPBRENGSTEN

- A. Opbrengsten uit financiële vaste activa
- B. Opbrengsten uit vlottende activa
- C. Overige financiële opbrengsten

V. FINANCIËLE KOSTEN

- A. Kosten van schulden
- B. Waardeverminderingen op vlottende activa andere dan bedoeld onder II.E
- C. Overige financiële kosten

VI. RESULTAAT UIT DE GEWONE WERKING NA FINANCIËEL RESULTAAT

VII. UITZONDERLIJKE OPBRENGSTEN

VIII. UITZONDERLIJKE KOSTEN

IX. BELASTINGEN OP HET RESULTAAT (+) (-)

X. RESULTAAT

Boekjaar	Vorig Boekjaar
0,00	0,00
0,00	0,00
0,00	0,00
36,60	31,20
0,00	0,00
0,00	0,00
36,60	31,20
-1.053,36	-7.184,37
0,00	0,00
0,00	0,00
0,00	0,00
-1.053,36	-7.184,37

(+)/(-)

33) Provinciaal Overlegcomité West-Vlaanderen

Jaarrekening per 31.12.2019

1. BALANS

ACTIVA

	Boekjaar	Vorig Boekjaar
VASTE ACTIVA	0,00	0,00
I. OPRICHTINGKOSTEN	0,00	0,00
II. IMMATERIELE VASTE ACTIVA	0,00	0,00
III. MATERIELE VASTE ACTIVA	0,00	0,00
A. Terreinen en gebouwen	0,00	0,00
B. Installaties, machines en uitrusting	0,00	0,00
C. Meubilair en rollend materieel	0,00	0,00
D. Leasing en soortgelijke rechten	0,00	0,00
E. Overige materiële vaste activa	0,00	0,00
F. Activa in aanbouw en vooruitbetalingen	0,00	0,00
IV. FINANCIËLE VASTE ACTIVA	0,00	0,00
VLOTTENDE ACTIVA	12.514,12	7.120,75
V. VORDERING OP MEER DAN EEN JAAR	0,00	0,00
A. Vorderingen uit gewone werking	0,00	0,00
B. Overige vorderingen	0,00	0,00
VI. VOORRADEN EN BESTELLINGEN IN UITVOERING	0,00	0,00
VII. VORDERINGEN OP TEN HOOGSTE EEN JAAR	0,00	0,00
A. Vorderingen uit gewone werking	0,00	0,00
B. Overige vorderingen	0,00	0,00
VIII. GELDBELEGGINGEN	0,00	0,00
IX. LIQUIDE MIDDELEN	12.514,12	7.120,75
X. OVERLOPENDE REKENINGEN	0,00	0,00
TOTAAL DER ACTIVA	12.514,12	7.120,75

PASSIVA

	Boekjaar	Vorig Boekjaar
EIGEN VERMOGEN		
	11.763,92	7.120,75
I. MAATSCHAPPELIJK FONDS EN RESERVES	11.763,92	7.120,75
II. HERWAARDERINGSMEERWAARDEN	0,00	0,00
III. OVERGEDRAGEN RESULTAAT :		
Overgedragen winst	(+)	0,00
Overgedragen verlies	(-)	0,00
IV. KAPITAALSUBSIDIES	0,00	0,00
VOORZIENINGEN EN UITGESTELDE BELASTINGEN		
	0,00	0,00
V.A. VOORZIENINGEN VOOR RISICO'S EN KOSTEN	0,00	0,00
A. Voorzieningen voor verkiezingspropaganda	0,00	0,00
B. Voorzieningen voor pensioenen en soortgelijke verplichtingen	0,00	0,00
C. Voorzieningen voor grote herstellings- en onderhoudswerken	0,00	0,00
D. Voorzieningen voor overige risico's en kosten	0,00	0,00
V.B. UITGESTELDE BELASTINGEN	0,00	0,00
SCHULDEN		
	750,20	0,00
VI. SCHULDEN OP MEER DAN EEN JAAR	0,00	0,00
A. Financiële schulden	0,00	0,00
1. Kredietinstellingen	0,00	0,00
2. Leasingschulden en soortgelijke	0,00	0,00
3. Overige leningen	0,00	0,00
B. Schulden uit gewone werking	0,00	0,00
C. Overige schulden	0,00	0,00
VII. SCHULDEN OP TEN HOOGSTE EEN JAAR	750,20	0,00
A. Schulden op meer dan één jaar die binnen het jaar vervallen	0,00	0,00
B. Financiële schulden	0,00	0,00
1. Kredietinstellingen	0,00	0,00
2. Overige schulden	0,00	0,00
C. Schulden uit gewone werking	750,20	0,00
D. Schulden met betrekking tot belastingen, bezoldigingen en sociale lasten	0,00	0,00
1. Belastingen	0,00	0,00
2. Bezoldigingen en sociale lasten	0,00	0,00
E. Overige schulden	0,00	0,00
VIII. OVERLOPENDE REKENINGEN	0,00	0,00
TOTAAL DER PASSIVA	12.514,12	7.120,75

N-VA vzw
Nationaal nummer 0407.762.759
 Financieel Verslag
 Boekjaar 2019

2. RESULTATENREKENING

	Boekjaar	Vorig Boekjaar
I. OPBRENGSTEN UIT DE GEWONE WERKING	7.308,67	14.239,41
A. Belgische overheidsbijdragen	0,00	0,00
B. Andere bijdragen	7.308,67	14.239,41
0. Geconsolideerde verbonden entiteiten	0,00	0,00
1. Niet geconsolideerde verbonden entiteiten	0,00	0,00
2. Mandatarissen	7.308,67	14.239,41
3. Andere	0,00	0,00
C. Lidgelden	0,00	0,00
D. Opbrengsten uit het onroerend vermogen	0,00	0,00
E. Opbrengsten van manifestaties, publicaties en reclame	0,00	0,00
F. Giften, schenkingen of legaten van natuurlijke personen	0,00	0,00
G. Diverse opbrengsten	0,00	0,00
II. KOSTEN VOOR DE GEWONE WERKING	2.647,50	7.384,79
A I. Voorraden en werken in uitvoering	0,00	0,00
1. Inkopen	0,00	0,00
2. Wijziging in de voorraad en bestellingen in uitvoering	0,00	0,00
A II. Dotaties	0,00	7.384,79
0. Geconsolideerde verbonden entiteiten	0,00	7.384,79
1. Niet geconsolideerde verbonden entiteiten	0,00	0,00
2. Mandatarissen	0,00	0,00
3. Andere	0,00	0,00
B. Diensten en diverse goederen	2.647,50	0,00
1. Huisvestingskosten	0,00	0,00
2. Administratie en beheer	2.647,50	0,00
3. Publicaties	0,00	0,00
4. Reclame, propaganda en vergaderingen, inbegrepen de verkiezingskosten	0,00	0,00
5. Diverse kosten	0,00	0,00
C. Personeelskosten	0,00	0,00
D. Afschrijvingen en waardeverminderingen op oprichtingskosten, immateriële en materiële vaste activa	0,00	0,00
E. Waardeverminderingen op voorraden en vorderingen uit de gewone werking	0,00	0,00
F. Voorzieningen voor risico's en kosten (toevoegingen +, bestedingen -, terugnemingen -)	0,00	0,00
G. Andere kosten voor de gewone werking	0,00	0,00
H. Geactiveerde kosten	0,00	0,00
	(-)	0,00
III. RESULTAAT UIT DE GEWONE WERKING VÓÓR FINANCIËEL RESULTAAT	4.661,17	6.854,62

RESULTATENREKENING (vervolg)

	Boekjaar	Vorig Boekjaar
IV. FINANCIËLE OPBRENGSTEN	0,00	0,00
A. Opbrengsten uit financiële vaste activa	0,00	0,00
B. Opbrengsten uit vlottende activa	0,00	0,00
C. Overige financiële opbrengsten	0,00	0,00
V. FINANCIËLE KOSTEN	18,00	51,00
A. Kosten van schulden	0,00	0,00
B. Waardeverminderingen op vlottende activa andere dan bedoeld onder II.E	0,00	0,00
C. Overige financiële kosten	18,00	51,00
VI. RESULTAAT UIT DE GEWONE WERKING NA FINANCIËEL RESULTAAT	4.643,17	6.803,62
VII. UITZONDERLIJKE OPBRENGSTEN	0,00	0,00
VIII. UITZONDERLIJKE KOSTEN	0,00	0,00
IX. BELASTINGEN OP HET RESULTAAT (+) (-)	0,00	0,00
X. RESULTAAT	4.643,17	6.803,62

(+)/(-)

34) Provinciaal Overlegcomité Oost-Vlaanderen

Jaarrekening per 31.12.2019

1. BALANS

ACTIVA

	Boekjaar	Vorig Boekjaar
VASTE ACTIVA	0,00	0,00
I. OPRICHTINGKOSTEN	0,00	0,00
II. IMMATERIELE VASTE ACTIVA	0,00	0,00
III. MATERIELE VASTE ACTIVA	0,00	0,00
A. Terreinen en gebouwen	0,00	0,00
B. Installaties, machines en uitrusting	0,00	0,00
C. Meubilair en rollend materieel	0,00	0,00
D. Leasing en soortgelijke rechten	0,00	0,00
E. Overige materiële vaste activa	0,00	0,00
F. Activa in aanbouw en vooruitbetalingen	0,00	0,00
IV. FINANCIËLE VASTE ACTIVA	0,00	0,00
VLOTTENDE ACTIVA	46.991,75	65.962,66
V. VORDERING OP MEER DAN EEN JAAR	0,00	0,00
A. Vorderingen uit gewone werking	0,00	0,00
B. Overige vorderingen	0,00	0,00
VI. VOORRADEN EN BESTELLINGEN IN UITVOERING	0,00	0,00
VII. VORDERINGEN OP TEN HOOGSTE EEN JAAR	2.089,59	2.580,24
A. Vorderingen uit gewone werking	2.089,59	2.580,24
B. Overige vorderingen	0,00	0,00
VIII. GELDBELEGGINGEN	0,00	0,00
IX. LIQUIDE MIDDELEN	44.882,16	63.382,42
X. OVERLOPENDE REKENINGEN	20,00	0,00
TOTAAL DER ACTIVA	46.991,75	65.962,66

PASSIVA

	Boekjaar	Vorig Boekjaar
EIGEN VERMOGEN		
	44.489,33	65.434,66
I. MAATSCHAPPELIJK FONDS EN RESERVES	44.489,33	65.434,66
II. HERWAARDERINGSMEERWAARDEN	0,00	0,00
III. OVERGEDRAGEN RESULTAAT :		
Overgedragen winst	(+) 0,00	0,00
Overgedragen verlies	(-) 0,00	0,00
IV. KAPITAALSUBSIDIES	0,00	0,00
VOORZIENINGEN EN UITGESTELDE BELASTINGEN		
	0,00	0,00
V.A. VOORZIENINGEN VOOR RISICO'S EN KOSTEN	0,00	0,00
A. Voorzieningen voor verkiezingspropaganda	0,00	0,00
B. Voorzieningen voor pensioenen en soortgelijke verplichtingen	0,00	0,00
C. Voorzieningen voor grote herstellings- en onderhoudswerken	0,00	0,00
D. Voorzieningen voor overige risico's en kosten	0,00	0,00
V.B. UITGESTELDE BELASTINGEN	0,00	0,00
SCHULDEN		
	2.502,42	528,00
VI. SCHULDEN OP MEER DAN EEN JAAR	0,00	0,00
A. Financiële schulden	0,00	0,00
1. Kredietinstellingen	0,00	0,00
2. Leasingschulden en soortgelijke	0,00	0,00
3. Overige leningen	0,00	0,00
B. Schulden uit gewone werking	0,00	0,00
C. Overige schulden	0,00	0,00
VII. SCHULDEN OP TEN HOOGSTE EEN JAAR	1.344,50	0,00
A. Schulden op meer dan één jaar die binnen het jaar vervallen	0,00	0,00
B. Financiële schulden	0,00	0,00
1. Kredietinstellingen	0,00	0,00
2. Overige schulden	0,00	0,00
C. Schulden uit gewone werking	1.344,50	0,00
D. Schulden met betrekking tot belastingen, bezoldigingen en sociale lasten	0,00	0,00
1. Belastingen	0,00	0,00
2. Bezoldigingen en sociale lasten	0,00	0,00
E. Overige schulden	0,00	0,00
VIII. OVERLOPENDE REKENINGEN	1.157,92	528,00
TOTAAL DER PASSIVA		
	46.991,75	65.962,66

N-VA vzw
Nationaal nummer 0407.762.759
Financieel Verslag
Boekjaar 2019

2. RESULTATENREKENING

	Boekjaar	Vorig Boekjaar
I. OPBRENGSTEN UIT DE GEWONE WERKING	121.455,19	10.364,35
A. Belgische overheidsbijdragen	0,00	0,00
B. Andere bijdragen	121.455,19	10.364,35
0. Geconsolideerde verbonden entiteiten	102.510,00	0,00
1. Niet geconsolideerde verbonden entiteiten	0,00	0,00
2. Mandatarissen	18.945,19	10.364,35
3. Andere	0,00	0,00
C. Lidgelden	0,00	0,00
D. Opbrengsten uit het onroerend vermogen	0,00	0,00
E. Opbrengsten van manifestaties, publicaties en reclame	0,00	0,00
F. Giften, schenkingen of legaten van natuurlijke personen	0,00	0,00
G. Diverse opbrengsten	0,00	0,00
II. KOSTEN VOOR DE GEWONE WERKING	142.356,37	0,35
A.I. Voorraden en werken in uitvoering	0,00	0,00
1. Inkoop	0,00	0,00
2. Wijziging in de voorraad en bestellingen in uitvoering	0,00	0,00
A.II. Dotaties	0,00	0,00
0. Geconsolideerde verbonden entiteiten	0,00	0,00
1. Niet geconsolideerde verbonden entiteiten	0,00	0,00
2. Mandatarissen	0,00	0,00
3. Andere	0,00	0,00
B. Diensten en diverse goederen	142.356,37	0,00
1. Huisvestingskosten	0,00	0,00
2. Administratie en beheer	142.047,83	0,00
3. Publicaties	0,00	0,00
4. Reclame, propaganda en vergaderingen, inbegrepen de verkiezingskosten	308,54	0,00
5. Diverse kosten	0,00	0,00
C. Personeelskosten	0,00	0,00
D. Afschrijvingen en waardeverminderingen op oprichtingskosten, immateriële en materiële vaste activa	0,00	0,00
E. Waardeverminderingen op voorraden en vorderingen uit de gewone werking	0,00	0,00
F. Voorzieningen voor risico's en kosten (toevoegingen +, bestedingen -, terugnemingen -)	0,00	0,00
G. Andere kosten voor de gewone werking	0,00	0,35
H. Geactiveerde kosten	0,00	0,00
III. RESULTAAT UIT DE GEWONE WERKING VÓÓR FINANCIËEL RESULTAAT	-20.901,18	10.364,00

RESULTATENREKENING (vervolg)

	Boekjaar	Vorig Boekjaar
IV. FINANCIËLE OPBRENGSTEN	2,00	2,34
A. Opbrengsten uit financiële vaste activa	0,00	0,00
B. Opbrengsten uit vlottende activa	2,00	2,34
C. Overige financiële opbrengsten	0,00	0,00
V. FINANCIËLE KOSTEN	46,15	32,50
A. Kosten van schulden	0,00	0,00
B. Waardeverminderingen op vlottende activa andere dan bedoeld onder II.E	0,00	0,00
C. Overige financiële kosten	46,15	32,50
VI. RESULTAAT UIT DE GEWONE WERKING NA FINANCIËEL RESULTAAT	-20.945,33	10.333,84
VII. UITZONDERLIJKE OPBRENGSTEN	0,00	0,00
VIII. UITZONDERLIJKE KOSTEN	0,00	0,00
IX. BELASTINGEN OP HET RESULTAAT (+) (-)	0,00	0,00
X. RESULTAAT	-20.945,33	10.333,84

(+)/(-)

35) Provinciaal Overlegcomité Vlaams-Brabant

Jaarrekening per 31.12.2019

1. BALANS

ACTIVA

	Boekjaar	Vorig Boekjaar
VASTE ACTIVA	0,00	0,00
I. OPRICHTINGKOSTEN	0,00	0,00
II. IMMATERIELE VASTE ACTIVA	0,00	0,00
III. MATERIELE VASTE ACTIVA	0,00	0,00
A. Terreinen en gebouwen	0,00	0,00
B. Installaties, machines en uitrusting	0,00	0,00
C. Meubilair en rollend materieel	0,00	0,00
D. Leasing en soortgelijke rechten	0,00	0,00
E. Overige materiële vaste activa	0,00	0,00
F. Activa in aanbouw en vooruitbetalingen	0,00	0,00
IV. FINANCIËLE VASTE ACTIVA	0,00	0,00
VLOTTENDE ACTIVA	13.375,19	13.647,55
V. VORDERING OP MEER DAN EEN JAAR	0,00	0,00
A. Vorderingen uit gewone werking	0,00	0,00
B. Overige vorderingen	0,00	0,00
VI. VOORRADEN EN BESTELLINGEN IN UITVOERING	0,00	0,00
VII. VORDERINGEN OP TEN HOOGSTE EEN JAAR	3.500,00	2.860,00
A. Vorderingen uit gewone werking	3.500,00	2.860,00
B. Overige vorderingen	0,00	0,00
VIII. GELDBELEGGINGEN	0,00	0,00
IX. LIQUIDE MIDDELEN	9.875,19	10.787,55
X. OVERLOPENDE REKENINGEN	0,00	0,00
TOTAAL DER ACTIVA	13.375,19	13.647,55

PASSIVA

	Boekjaar	Vorig Boekjaar
EIGEN VERMOGEN		
	3.375,19	2.687,55
I. MAATSCHAPPELIJK FONDS EN RESERVES	3.375,19	2.687,55
II. HERWAARDERINGSMEERWAARDEN	0,00	0,00
III. OVERGEDRAGEN RESULTAAT :		
Overgedragen winst	(+)	0,00
Overgedragen verlies	(-)	0,00
IV. KAPITAALSUBSIDIES	0,00	0,00
VOORZIENINGEN EN UITGESTELDE BELASTINGEN		
	0,00	0,00
V.A. VOORZIENINGEN VOOR RISICO'S EN KOSTEN	0,00	0,00
A. Voorzieningen voor verkiezingspropaganda	0,00	0,00
B. Voorzieningen voor pensioenen en soortgelijke verplichtingen	0,00	0,00
C. Voorzieningen voor grote herstellings- en onderhoudswerken	0,00	0,00
D. Voorzieningen voor overige risico's en kosten	0,00	0,00
V.B. UITGESTELDE BELASTINGEN	0,00	0,00
SCHULDEN		
	10.000,00	10.960,00
VI. SCHULDEN OP MEER DAN EEN JAAR	0,00	0,00
A. Financiële schulden	0,00	0,00
1. Kredietinstellingen	0,00	0,00
2. Leasingschulden en soortgelijke	0,00	0,00
3. Overige leningen	0,00	0,00
B. Schulden uit gewone werking	0,00	0,00
C. Overige schulden	0,00	0,00
VII. SCHULDEN OP TEN HOOGSTE EEN JAAR	10.000,00	10.960,00
A. Schulden op meer dan één jaar die binnen het jaar vervallen	0,00	0,00
B. Financiële schulden	0,00	0,00
1. Kredietinstellingen	0,00	0,00
2. Overige schulden	0,00	0,00
C. Schulden uit gewone werking	10.000,00	10.960,00
D. Schulden met betrekking tot belastingen, bezoldigingen en sociale lasten	0,00	0,00
1. Belastingen	0,00	0,00
2. Bezoldigingen en sociale lasten	0,00	0,00
E. Overige schulden	0,00	0,00
VIII. OVERLOPENDE REKENINGEN	0,00	0,00
TOTAAL DER PASSIVA		
	13.375,19	13.647,55

N-VA vzw
Nationaal nummer 0407.762.759
 Financieel Verslag
 Boekjaar 2019

2. RESULTATENREKENING

	Boekjaar	Vorig Boekjaar
I. OPBRENGSTEN UIT DE GEWONE WERKING	10.742,24	8.860,00
A. Belgische overheidsbijdragen	0,00	0,00
B. Andere bijdragen	10.730,44	8.860,00
0. Geconsolideerde verbonden entiteiten	0,00	0,00
1. Niet geconsolideerde verbonden entiteiten	0,00	0,00
2. Mandatarissen	10.730,44	8.860,00
3. Andere	0,00	0,00
C. Lidgelden	0,00	0,00
D. Opbrengsten uit het onroerend vermogen	0,00	0,00
E. Opbrengsten van manifestaties, publicaties en reclame	0,00	0,00
F. Giften, schenkingen of legaten van natuurlijke personen	0,00	0,00
G. Diverse opbrengsten	11,80	0,00
II. KOSTEN VOOR DE GEWONE WERKING	10.000,00	10.000,00
A I. Voorraden en werken in uitvoering	0,00	0,00
1. Inkoop		
2. Wijziging in de voorraad en bestellingen in uitvoering	0,00	0,00
A II. Dotaties	10.000,00	10.000,00
0. Geconsolideerde verbonden entiteiten	10.000,00	10.000,00
1. Niet geconsolideerde verbonden entiteiten	0,00	0,00
2. Mandatarissen	0,00	0,00
3. Andere	0,00	0,00
B. Diensten en diverse goederen	0,00	0,00
1. Huisvestingskosten	0,00	0,00
2. Administratie en beheer	0,00	0,00
3. Publicaties	0,00	0,00
4. Reclame, propaganda en vergaderingen, inbegrepen de verkiezingskosten	0,00	0,00
5. Diverse kosten	0,00	0,00
C. Personeelskosten	0,00	0,00
D. Afschrijvingen en waardeverminderingen op oprichtingskosten, immateriële en materiële vaste activa	0,00	0,00
E. Waardeverminderingen op voorraden en vorderingen uit de gewone werking	0,00	0,00
F. Voorzieningen voor risico's en kosten (toevoegingen +, bestedingen -, terugnemingen -)	0,00	0,00
G. Andere kosten voor de gewone werking	0,00	0,00
H. Geactiveerde kosten	0,00	0,00
III. RESULTAAT UIT DE GEWONE WERKING VÓÓR FINANCIËEL RESULTAAT	742,24	-1.140,00

(-)

RESULTATENREKENING (vervolg)

	Boekjaar	Vorig Boekjaar
IV. FINANCIËLE OPBRENGSTEN	0,00	0,00
A. Opbrengsten uit financiële vaste activa	0,00	0,00
B. Opbrengsten uit vlottende activa	0,00	0,00
C. Overige financiële opbrengsten	0,00	0,00
V. FINANCIËLE KOSTEN	54,60	34,20
A. Kosten van schulden	0,00	0,00
B. Waardeverminderingen op vlottende activa andere dan bedoeld onder II.E	0,00	0,00
C. Overige financiële kosten	54,60	34,20
VI. RESULTAAT UIT DE GEWONE WERKING NA FINANCIËEL RESULTAAT	687,64	-1.174,20
VII. UITZONDERLIJKE OPBRENGSTEN	0,00	0,00
VIII. UITZONDERLIJKE KOSTEN	0,00	0,00
IX. BELASTINGEN OP HET RESULTAAT (+) (-)	0,00	0,00
X. RESULTAAT	687,64	-1.174,20

(+)/(-)

36) Provinciaal Overlegcomité Antwerpen

Jaarrekening per 31.12.2019

1. BALANS

ACTIVA

	Boekjaar	Vorig Boekjaar
VASTE ACTIVA	0,00	0,00
I. OPRICHTINGKOSTEN	0,00	0,00
II. IMMATERIELE VASTE ACTIVA	0,00	0,00
III. MATERIELE VASTE ACTIVA	0,00	0,00
A. Terreinen en gebouwen	0,00	0,00
B. Installaties, machines en uitrusting	0,00	0,00
C. Meubilair en rollend materieel	0,00	0,00
D. Leasing en soortgelijke rechten	0,00	0,00
E. Overige materiële vaste activa	0,00	0,00
F. Activa in aanbouw en vooruitbetalingen	0,00	0,00
IV. FINANCIËLE VASTE ACTIVA	0,00	0,00
VLOTTENDE ACTIVA	49.137,61	27.003,24
V. VORDERING OP MEER DAN EEN JAAR	0,00	0,00
A. Vorderingen uit gewone werking	0,00	0,00
B. Overige vorderingen	0,00	0,00
VI. VOORRADEN EN BESTELLINGEN IN UITVOERING	0,00	0,00
VII. VORDERINGEN OP TEN HOOGSTE EEN JAAR	3.000,00	3.000,00
A. Vorderingen uit gewone werking	3.000,00	3.000,00
B. Overige vorderingen	0,00	0,00
VIII. GELDBELEGGINGEN	0,00	0,00
IX. LIQUIDE MIDDELEN	46.137,61	24.003,24
X. OVERLOPENDE REKENINGEN	0,00	0,00
TOTAAL DER ACTIVA	49.137,61	27.003,24

PASSIVA

	Boekjaar	Vorig Boekjaar
EIGEN VERMOGEN	-3.145,50	-2.279,87
I. MAATSCHAPPELIJK FONDS EN RESERVES	-3.145,50	-2.279,87
II. HERWAARDERINGSMEERWAARDEN	0,00	0,00
III. OVERGEDRAGEN RESULTAAT :		
Overgedragen winst	(+) 0,00	0,00
Overgedragen verlies	(-) 0,00	0,00
IV. KAPITAALSUBSIDIES	0,00	0,00
VOORZIENINGEN EN UITGESTELDE BELASTINGEN	0,00	0,00
V.A. VOORZIENINGEN VOOR RISICO'S EN KOSTEN	0,00	0,00
A. Voorzieningen voor verkiezingspropaganda	0,00	0,00
B. Voorzieningen voor pensioenen en soortgelijke verplichtingen	0,00	0,00
C. Voorzieningen voor grote herstellings- en onderhoudswerken	0,00	0,00
D. Voorzieningen voor overige risico's en kosten	0,00	0,00
V.B. UITGESTELDE BELASTINGEN	0,00	0,00
SCHULDEN	52.283,11	29.283,11
VI. SCHULDEN OP MEER DAN EEN JAAR	0,00	0,00
A. Financiële schulden	0,00	0,00
1. Kredietinstellingen	0,00	0,00
2. Leasingschulden en soortgelijke	0,00	0,00
3. Overige leningen	0,00	0,00
B. Schulden uit gewone werking	0,00	0,00
C. Overige schulden	0,00	0,00
VII. SCHULDEN OP TEN HOOGSTE EEN JAAR	52.283,11	29.283,11
A. Schulden op meer dan één jaar die binnen het jaar vervallen	0,00	0,00
B. Financiële schulden	0,00	0,00
1. Kredietinstellingen	0,00	0,00
2. Overige schulden	0,00	0,00
C. Schulden uit gewone werking	52.283,11	29.283,11
D. Schulden met betrekking tot belastingen, bezoldigingen en sociale lasten	0,00	0,00
1. Belastingen	0,00	0,00
2. Bezoldigingen en sociale lasten	0,00	0,00
E. Overige schulden	0,00	0,00
VIII. OVERLOPENDE REKENINGEN	0,00	0,00
TOTAAL DER PASSIVA	49.137,61	27.003,24

2. RESULTATENREKENING

	Boekjaar	Vorig Boekjaar
I. OPBRENGSTEN UIT DE GEWONE WERKING	22.173,97	30.430,83
A. Belgische overheidsbijdragen	0,00	0,00
B. Andere bijdragen	22.173,97	30.430,83
0. Geconsolideerde verbonden entiteiten	0,00	0,00
1. Niet geconsolideerde verbonden entiteiten	0,00	0,00
2. Mandatarissen	22.173,97	30.430,83
3. Andere	0,00	0,00
C. Lidgelden	0,00	0,00
D. Opbrengsten uit het onroerend vermogen	0,00	0,00
E. Opbrengsten van manifestaties, publicaties en reclame	0,00	0,00
F. Giften, schenkingen of legaten van natuurlijke personen	0,00	0,00
G. Diverse opbrengsten	0,00	0,00
II. KOSTEN VOOR DE GEWONE WERKING	23.000,00	28.513,18
A.I. Voorraden en werken in uitvoering	0,00	0,00
1. Inkoop		
2. Wijziging in de voorraad en bestellingen in uitvoering	0,00	0,00
A.II. Dotaties	23.000,00	28.513,18
0. Geconsolideerde verbonden entiteiten	23.000,00	28.513,18
1. Niet geconsolideerde verbonden entiteiten	0,00	0,00
2. Mandatarissen	0,00	0,00
3. Andere	0,00	0,00
B. Diensten en diverse goederen	0,00	0,00
1. Huisvestingskosten	0,00	0,00
2. Administratie en beheer	0,00	0,00
3. Publicaties	0,00	0,00
4. Reclame, propaganda en vergaderingen, inbegrepen de verkiezingskosten	0,00	0,00
5. Diverse kosten	0,00	0,00
C. Personeelskosten	0,00	0,00
D. Afschrijvingen en waardeverminderingen op oprichtingskosten, immateriële en materiële vaste activa	0,00	0,00
E. Waardeverminderingen op voorraden en vorderingen uit de gewone werking	0,00	0,00
F. Voorzieningen voor risico's en kosten (toevoegingen +, bestedingen -, terugnemingen -)	0,00	0,00
G. Andere kosten voor de gewone werking	0,00	0,00
H. Geactiveerde kosten	0,00	0,00
III. RESULTAAT UIT DE GEWONE WERKING VÓÓR FINANCIËEL RESULTAAT	-826,03	1.917,65

RESULTATENREKENING (vervolg)

	Boekjaar	Vorig Boekjaar
IV. FINANCIËLE OPBRENGSTEN	0,00	0,00
A. Opbrengsten uit financiële vaste activa	0,00	0,00
B. Opbrengsten uit vlottende activa	0,00	0,00
C. Overige financiële opbrengsten	0,00	0,00
V. FINANCIËLE KOSTEN	39,60	34,20
A. Kosten van schulden	0,00	0,00
B. Waardeverminderingen op vlottende activa andere dan bedoeld onder II.E	0,00	0,00
C. Overige financiële kosten	39,60	34,20
VI. RESULTAAT UIT DE GEWONE WERKING NA FINANCIËEL RESULTAAT	-865,63	1.883,45
VII. UITZONDERLIJKE OPBRENGSTEN	0,00	0,00
VIII. UITZONDERLIJKE KOSTEN	0,00	0,00
IX. BELASTINGEN OP HET RESULTAAT (+) (-)	0,00	0,00
X. RESULTAAT	-865,63	1.883,45

(+)/(-)

**6. GECONSOLIDEERDE JAARREKENING VAN DE POLITIEKE PARTIJ N-VA VZW EN HAAR
 COMPONENTEN PER 31.12.2019**

Jaarrekening per 31.12.2019

1. BALANS

ACTIVA

	Boekjaar	Vorig Boekjaar
VASTE ACTIVA	16.929.896,44	18.070.574,29
I. OPRICHTINGKOSTEN (TOELICHTING I)	0,00	0,00
II. IMMATERIELE VASTE ACTIVA (TOELICHTING II)	49.867,56	78.063,53
III. MATERIELE VASTE ACTIVA (TOELICHTING III)	16.847.043,73	17.960.775,61
A. Terreinen en gebouwen	16.246.486,89	17.427.662,02
B. Installaties, machines en uitrusting	419.208,81	301.427,28
C. Meubilair en rollend materieel	181.348,03	231.686,31
D. Leasing en soortgelijke rechten	0,00	0,00
E. Overige materiële vaste activa	0,00	0,00
F. Activa in aanbouw en vooruitbetalingen	0,00	0,00
IV. FINANCIËLE VASTE ACTIVA (TOELICHTING IV)	32.985,15	31.735,15
VLOTTENDE ACTIVA	20.932.708,77	22.068.253,02
V. VORDERING OP MEER DAN EEN JAAR	0,00	0,00
A. Vorderingen uit gewone werking	0,00	0,00
B. Overige vorderingen	0,00	0,00
VI. VOORRADEN EN BESTELLINGEN IN UITVOERING	0,00	0,00
VII. VORDERINGEN OP TEN HOOGSTE EEN JAAR	366.011,30	306.781,00
A. Vorderingen uit gewone werking	366.011,30	306.781,00
B. Overige vorderingen	0,00	0,00
VIII. GELDBELEGGINGEN	12.348.500,40	12.295.827,28
IX. LIQUIDE MIDDELEN	7.885.386,82	8.958.217,77
X. OVERLOPENDE REKENINGEN	332.810,25	507.426,97
TOTAAL DER ACTIVA	37.862.605,21	40.138.827,31

PASSIVA

	Boekjaar	Vorig Boekjaar
EIGEN VERMOGEN		
	29.912.062,78	29.433.352,43
I. MAATSCHAPPELIJK FONDS EN RESERVES	29.912.062,78	29.433.352,43
II. HERWAARDERINGSMEERWAARDEN	0,00	0,00
III. OVERGEDRAGEN RESULTAAT :		
Overgedragen winst	(+)	0,00
Overgedragen verlies	(-)	0,00
IV. KAPITAALSUBSIDIES	0,00	0,00
V. BELANGEN VAN DERDEN	0,00	0,00
VOORZIENINGEN EN UITGESTELDE BELASTINGEN		
	1.525.000,00	2.725.000,00
VI.A. VOORZIENINGEN VOOR RISICO'S EN KOSTEN (TOELICHTING V)	1.525.000,00	2.725.000,00
A. Voorzieningen voor verkiezingspropaganda	1.500.000,00	2.700.000,00
B. Voorzieningen voor pensioenen en soortgelijke verplichting	0,00	0,00
C. Voorzieningen voor grote herstellings- en onderhoudswerk	0,00	0,00
D. Voorzieningen voor overige risico's en kosten	25.000,00	25.000,00
VI.B. UITGESTELDE BELASTINGEN	0,00	0,00
SCHULDEN		
	6.425.542,43	7.980.474,88
VII. SCHULDEN OP MEER DAN EEN JAAR	3.854.147,00	5.104.151,00
A. Financiële schulden	3.854.147,00	5.104.151,00
1. Kredietinstellingen	3.854.147,00	5.104.151,00
2. Leasingschulden en soortgelijke	0,00	0,00
3. Overige leningen	0,00	0,00
B. Schulden uit gewone werking	0,00	0,00
C. Overige schulden	0,00	0,00
VIII. SCHULDEN OP TEN HOOGSTE EEN JAAR	2.272.893,54	2.511.867,13
A. Schulden op meer dan één jaar die binnen het jaar vervallen	1.250.004,00	1.250.004,00
B. Financiële schulden		
1. Kredietinstellingen	0,00	0,00
2. Overige schulden	0,00	0,00
C. Schulden uit gewone werking	575.460,55	722.667,60
D. Schulden met betrekking tot belastingen, bezoldigingen en sociale lasten	447.428,99	539.195,53
1. Belastingen	89.168,24	102.112,64
2. Bezoldigingen en sociale lasten	358.260,75	437.082,89
E. Overige schulden	0,00	0,00
IX. OVERLOPENDE REKENINGEN	298.501,89	364.456,75
TOTAAL DER PASSIVA	37.862.605,21	40.138.827,31

2. RESULTATENREKENING

		Boekjaar	Vorig Boekjaar
I. OPBRENGSTEN UIT DE GEWONE WERKING		14.607.835,76	16.309.073,39
A.	Belgische overheidsbijdragen (Toelichting VI)	12.477.638,09	13.778.129,37
B.	Andere bijdragen		
	0. Geconsolideerde verbonden entiteiten	0,00	0,00
	1. Niet geconsolideerde verbonden entiteiten	0,00	0,00
	2. Mandatarissen	646.110,88	768.012,61
	3. Andere (Toelichting VII)	0,00	0,00
C.	Lidgelden (Toelichting VIII)	367.489,70	344.439,54
D.	Opbrengsten uit het onroerend vermogen	751.484,62	765.537,42
E.	Opbrengsten van manifestaties, publicaties en reclame	0,00	0,00
F.	Giften, schenkingen of legaten van natuurlijke personen	2.278,50	2.654,04
G.	Diverse opbrengsten (Toelichting IX)	362.833,97	650.300,41
II. KOSTEN VOOR DE GEWONE WERKING		14.173.841,97	16.522.567,69
A I.	Voorraden en werken in uitvoering	0,00	0,00
	1. Inkopen		
	2. Wijziging in de voorraad en bestellingen in uitvoering	0,00	0,00
A II.	Dotaties	0,00	0,00
	0. Geconsolideerde verbonden entiteiten	0,00	0,00
	1. Niet geconsolideerde verbonden entiteiten	0,00	0,00
	2. Mandatarissen	0,00	0,00
	3. Andere (Toelichting X)	0,00	0,00
B.	Diensten en diverse goederen	10.324.075,84	12.882.037,22
	1. Huisvestingskosten	359.667,18	320.283,11
	2. Administratie en beheer	2.451.330,29	3.187.925,40
	3. Publicaties	0,00	0,00
	4. Reclame, propaganda en vergaderingen, inbegrepen de verkiezingskosten (Toelichting XI)	7.513.078,37	9.373.828,71
	5. Diverse kosten	0,00	0,00
C.	Personeelskosten (Toelichting XII)	3.138.288,16	3.170.446,89
D.	Afschrijvingen en waardeverminderingen op oprichtingskosten, immateriële en materiële vaste activa	1.514.274,71	1.479.921,99
E.	Waardeverminderingen op voorraden en vorderingen uit de gewone werking	0,00	0,00
F.	Voorzieningen voor risico's en kosten (toevoegingen +, bestedingen -, terugnemingen -)	-1.200.000,00	-1.400.000,00
G.	Andere kosten voor de gewone werking	397.203,26	390.161,59
H.	Geactiveerde kosten (Toelichting I, II en III)	0,00	0,00
I.	Afschrijvingen op consolidatieverschillen	(-)	0,00
III. RESULTAAT UIT DE GEWONE WERKING		433.993,79	-213.494,30
VÓÓR FINANCIËEL RESULTAAT			

RESULTATENREKENING (vervolg)

		Boekjaar	Vorig Boekjaar
IV. FINANCIËLE OPBRENGSTEN		92.837,18	69.794,15
A.	Opbrengsten uit financiële vaste activa	0,00	0,00
B.	Opbrengsten uit vlottende activa	92.349,01	69.788,95
C.	Overige financiële opbrengsten	488,17	5,20
V. FINANCIËLE KOSTEN		48.120,62	57.437,41
A.	Kosten van schulden	44.804,59	54.492,11
B.	Waardeverminderingen op vlottende activa andere dan bedoeld onder II.E	0,00	0,00
C.	Overige financiële kosten	3.316,03	2.945,30
VI. RESULTAAT UIT DE GEWONE WERKING NA FINANCIËEL RESULTAAT		478.710,35	-201.137,56
VII. UITZONDERLIJKE OPBRENGSTEN (Toelichting XIII)		0,00	0,00
VIII. UITZONDERLIJKE KOSTEN (Toelichting XIV)		0,00	0,00
IX. BELASTINGEN OP HET RESULTAAT (+) (-)		0,00	0,00
X. GECONSOLIDEERDE RESULTAAT		478.710,35	-201.137,56
A. Aandeel van derden		0,00	0,00
B. Aandeel van de Groep		478.710,35	-201.137,56

EVOLUTIE VAN HET (GECONSOLIDEERD) PATRIMONIUM

	Per einde vorig boekj.	Nieuwe entiteiten in de consolidatiekring	Toevoegingen	Terugnemingen	Per einde boekj.
A. Maatschappelijk fonds en reserves	29.433.352,43	0,00	0,00	478.710,35	29.912.062,78
B. Herwaarderingsmeerwaarden	0,00	0,00	0,00	0,00	0,00
C. Overgedragen resultaat (+) (-)	0,00	0,00	0,00	0,00	0,00
D. Kapitaalsubsidies	0,00	0,00	0,00	0,00	0,00
E. Belangen van derden	0,00	0,00	0,00	0,00	0,00
(Geconsolideerd) patrimonium	29.433.352,43	0,00	0,00	478.710,35	29.912.062,78

N-VA vzw
Nationaal nummer 0407.762.759
 Financieel Verslag
 Boekjaar 2019

3. TOELICHTING

I. STAAT VAN DE OPRICHTINGSKOSTEN

	Oprichtings- kosten	Herstructu- reringskost.	Totaal
a) Nettoboekwaarde per einde van het vorige boekjaar	0,00	0,00	0,00
b) Mutaties tijdens het boekjaar	0,00	0,00	0,00
- Kosten van het boekjaar	0,00	0,00	0,00
- Afschrijvingen	(-) 0,00	0,00	0,00
- Andere	(+) (-) 0,00	0,00	0,00
c) Netto boekwaarde per einde van het boekjaar (a-b)	0,00	0,00	0,00

II. STAAT VAN DE IMMATERIELE VASTE ACTIVA

	Geactiveerde kosten voor verkiezings- propaganda	Andere immateriële vaste activa	Totaal
a) Aanschaffingswaarde			
Per einde van het vorige boekjaar	0,00	477.690,97	477.690,97
Mutaties tijdens het boekjaar			
- Aanschaffingen met inbegrip van de geproduceerde vaste activa en andere activeringen	0,00	17.157,80	17.157,80
- Overdrachten en buitengebruikstellingen	(-) 0,00	0,00	0,00
- Overboekingen van een post naar een andere	(+)(-) 0,00	0,00	0,00
Per einde van het boekjaar	0,00	494.848,77	494.848,77
c) Afschrijvingen en waardeverminderingen			
Per einde van het vorige boekjaar	0,00	399.627,44	399.627,44
Mutaties tijdens het boekjaar			
- Geboekt	0,00	45.353,77	45.353,77
- Teruggenomen want overtollig	(-) 0,00	0,00	0,00
- Verworven van derden	0,00	0,00	0,00
- Afgeboekt na overdrachten en buitengebruikstellingen	(-) 0,00	0,00	0,00
- Overgeboekt van een post naar een andere	(+)(-) 0,00	0,00	0,00
Per einde van het boekjaar	0,00	444.981,21	444.981,21
d) Netto boekwaarde per einde van het boekjaar (a-c)	0,00	49.867,56	49.867,56

III. STAAT VAN DE MATERIELE VASTE ACTIVA

(Eerste deel)		Terreinen en Gebouwen	Installaties Machines en Ultrusting	Meubilair en Rollend Materieel
a) Aanschaffingswaarde				
Per einde van het vorige boekjaar		22.423.875,39	1.691.530,98	499.588,48
Mutaties tijdens het boekjaar				
- Aanschaffingen, met inbegrip van de geproduceerde vaste activa		10.041,67	344.548,39	599,00
- Overdrachten en buitengebruikstellingen		(-) 0,00	0,00	0,00
- Overboekingen van een post naar een andere		(+/-) 0,00	0,00	0,00
Per einde van het boekjaar		22.433.917,06	2.036.079,37	500.187,48
b) Meerwaarden				
Per einde van het vorige boekjaar		0,00	0,00	0,00
Mutaties tijdens het boekjaar				
- Geboekt		0,00	0,00	0,00
- Verworven van derden		0,00	0,00	0,00
- Afgeboekt		(-) 0,00	0,00	0,00
- Overgeboekt van een post naar een andere		(+/-) 0,00	0,00	0,00
Per einde van het boekjaar		0,00	0,00	0,00
c) Afschrijvingen en waardeverminderingen				
Per einde van het vorige boekjaar		4.996.213,37	1.390.103,70	267.902,17
Mutaties tijdens het boekjaar				
- Geboekt		1.191.216,80	226.766,86	50.937,28
- Teruggenomen want overtollig		(-) 0,00	0,00	0,00
- Verworven van derden		0,00	0,00	0,00
- Afgeboekt na overdracht en buitengebruikstelling		0,00	0,00	0,00
- Overgeboekt van een post naar een andere		(+/-) 0,00	0,00	0,00
Per einde van het boekjaar		6.187.430,17	1.616.870,56	318.839,45
d) Nettoboekwaarde per einde boekjaar (a+b-c)		16.246.486,89	419.208,81	181.348,03

III. STAAT VAN DE MATERIELE VASTE ACTIVA

(Tweede deel)

	Leasing en soortelijke rechten	Overige materiële vaste activa	Activa in aan- bouw en vooruit- betalingen
a) Aanschaffingswaarde			
Per einde van het vorig boekjaar			
Mutaties tijdens het boekjaar			
- Aanschaffingen met inbegrip van de geproduceerde vaste activa			
- Overdrachten en buitengebruikstellingen	(-)		
- Overboekingen van een post naar een andere	(+)(-)		
Per einde van het boekjaar	0,00	0,00	0,00
b) Meerwaarden			
Per einde van het vorige boekjaar			
Mutaties tijdens het boekjaar			
- Geboekt			
- Verworven van derden			
- Afgeboekt	(-)		
- Overgeboekt van een post naar een andere	(+)(-)		
Per einde van het boekjaar	0,00	0,00	0,00
c) Afschrijvingen en waardeverminderingen			
Per einde van het vorige boekjaar			
Mutaties tijdens het boekjaar			
- Geboekt			
- Teruggenomen want overtollig	(-)		
- Verworven van derden			
- Afgeboekt na overdracht en buiten- gebruikstellingen	(-)		
- Overgeboekt van een post naar een andere	(+)(-)		
Per einde van het boekjaar	0,00	0,00	0,00
d) Nettoboekwaarde per einde van het boekjaar (a+b-c)	0,00	0,00	0,00
waarvan:			
- Terreinen en gebouwen	0,00		
- Installaties, machines en uitrusting	0,00		
- Meubilair en rollend materieel	0,00		

IV. STAAT VAN DE FINANCIËLE VASTE ACTIVA

		Financiële vaste activa
1. Deelnemingen en aandelen		
a) Aanschaffingswaarde		
Per einde van het vorige boekjaar		31.735,15
Mutaties tijdens het boekjaar		
- Aanschaffingen		1.250,00
- Overdrachten en buitengebruikstellingen	(-)	
- Overboekingen van een post naar een andere	(+)	(-)
Per einde van het boekjaar		32.985,15
b) Meerwaarden		
Per einde van het vorige boekjaar		
Mutaties tijdens het boekjaar		
- Geboekt		
- Verworven van derden	(-)	
- Afgeboekt	(+)	(-)
- Overgeboekt van een post naar een andere	(+)	(-)
Per einde van het boekjaar		0,00
c) Waardeverminderingen		
Per einde van het vorige boekjaar		
Mutaties tijdens het boekjaar		
- Geboekt		
- Teruggenomen want overtollig	(-)	
- Verworven van derden	(-)	
- Afgeboekt na overdrachten en buitengebruikstellingen	(+)	(-)
- Overgeboekt van een post naar een andere	(+)	(-)
Per einde van het boekjaar		0,00
d) Niet-opgevraagde bedragen		
Per einde van het vorige boekjaar		
Mutaties tijdens het boekjaar	(+)	(-)
Per einde van het boekjaar		0,00
Netto boekwaarde per einde van het boekjaar (a+b-c-d)		32.985,15

2. Vorderingen (Financiële vaste activa)

Nettoboekwaarde per einde van het vorige boekjaar

Mutaties tijdens het boekjaar:

- Toevoegingen
- Terugbetalingen
- Geboekte Waardeverminderingen
- Teruggenomen waardeverminderingen
- Wisselkoersverschillen
- Overige

(-)
 (-)
 (+)
 (+) (-)
 (+) (-)

Nettoboekwaarde per einde van het boekjaar

0,00

Gecumuleerde waardeverminderingen op vorderingen per einde boekjaar

V. EVOLUTIE VAN DE VOORZIENINGEN VOOR RISICO'S EN KOSTEN (RUBRIEK V.A. VAN HET PASSIEF)

Per einde van het vorige boekjaar
 Mutaties van het boekjaar
 - Toevoeging
 - Bestedingen en Terugnemingen

	Voorzieningen Verkiezings- propaganda	Pensioenen en soort- gelijke verplichtingen	Voorzieningen grote herstellings- en onder- houdswerken
	2.700.000,00		
(+)	1.500.000,00		
(-)	-2.700.000,00		
Per einde van het boekjaar	1.500.000,00	0,00	0,00

Per einde van het vorige boekjaar
 Mutaties van het boekjaar
 - Toevoeging
 - Bestedingen en Terugnemingen

	Andere voorzieningen	Totaal
	25.000,00	2.725.000,00
(+)		1.500.000,00
(-)		-2.700.000,00
Per einde van het boekjaar	25.000,00	1.525.000,00

VI. BELGISCHE OVERHEIDSBIJDRAGEN: DETAIL (RUBRIEK IA RESULTATENREKENING)

		(Eerste deel)	Nationale Werkings- entiteit	Studie- dienst	Weten- schappelijke instellingen
A.	Bijdragen van :	Kamer van volksvertegenwoordigers Senaat Gemeenschapsparlamenten (Vlaamse Gemeenschap, Duitstalige Gemeenschap) Gewestparlamenten (Brussels Hoofdstedelijk Gewest)			
		Sub-totaal	0,00	0,00	0,00
B.	Subsidies	Federale Overheid Gemeenschappen Gewesten Provincies Gemeenten			
		Sub-totaal	0,00	0,00	0,00
C.	Overige subsidies				
	TOTAAL :		0,00	0,00	0,00

		(Tweede deel)	Politieke vormings- instelling	Politieke omroep- vereniging	Instelling Art. 22 (1)
A.	Bijdragen van :	Kamer van volksvertegenwoordigers Senaat Gemeenschapsparlamenten (Vlaamse Gemeenschap, Duitstalige Gemeenschap) Gewestparlamenten (Brussels Hoofdstedelijk Gewest)			4.222.473,20 1.688.989,32
		Sub-totaal	0,00	0,00	2.482.565,70 69.115,95
B.	Subsidies	Federale Overheid Gemeenschappen Gewesten Provincies Gemeenten			
		Sub-totaal	0,00	0,00	8.463.144,17
C.	Overige subsidies				
	TOTAAL :		0,00	0,00	8.463.144,17

(1) Vermeld of de Instelling artikel 22 de Nationale werkingsentiteit en/of de studie-dienst bevat: ja

N-VA vzw
Nationaal nummer 0407.762.759
Financieel Verslag
Boekjaar 2019

		(Derde deel)	Arondisse- menten (kieskringen)	Politieke Fracties	Totaal
A.	Bijdragen van :	Kamer van volksvertegenwoordigers		1.727.901,42	5.950.374,62
		Senaat		235.226,43	1.924.215,75
		Gemeenschapsparlamenten (Vlaamse Gemeenschap, Duitstalige Gemeenschap)		1.248.950,07	3.731.515,77
		Gewestparlamenten (Brussels Hoofdstedelijk Gewest)			69.115,95
		Sub-totaal	0,00	3.212.077,92	11.675.222,09
B.	Subsidies	Federale Overheid			0,00
		Gemeenschappen			0,00
		Gewesten			0,00
		Provincies		802.416,00	802.416,00
		Gemeenten			0,00
Sub-totaal	0,00	802.416,00	802.416,00		
C.	Overige subsidies				
TOTAAL :			0,00	4.014.493,92	12.477.638,09

VII. ANDERE BIJDRAGEN (Rubriek I B.3. van de resultatenrekening)

Uitsplitsing van deze rubriek indien het belangrijke bedragen betreft.

.....

 Totaal :

Boekjaar	Vorig Boekjaar
0,00	0,00

VIII. LIDGELDEN (Rubriek I C van de resultatenrekening)

1. Partijkaarten

Lidgelden (a)
 Lidgelden afgestaan aan niet-geconsolideerde entiteiten
 Partijgeledingen (b)

Saldo lidgelden van de in de consolidatiekring
 opgenomen partijgeledingen (a-b)

2. Andere lidgelden

Netto-totaal van de lidgelden (1+2)

Boekjaar	Vorig Boekjaar
367.489,70	344.439,54
0,00	0,00
0,00	0,00
367.489,70	344.439,54
0,00	0,00
367.489,70	344.439,54

N-VA vzw
Nationaal nummer 0407.762.759
 Financieel Verslag
 Boekjaar 2019

IX. DIVERSE OPBRENGSTEN (Rubriek I.G. van de resultatenrekening)

Uitsplitsing van deze rubriek indien het belangrijke bedragen betreft.

Recuperatie en opbrengsten manifestaties
 Verkoop materieel
 Diverse recuperaties

Totaal

Boekjaar	Vorig Boekjaar
55.321,50	160.199,06
36.984,55	184.747,20
270.527,92	305.354,15
362.833,97	650.300,41

X. ANDERE DOTATIES (Rubriek II.A2.3. van de resultatenrekening)

Uitsplitsing van deze rubriek indien het belangrijke bedragen betreft.

.....

Totaal :

Boekjaar	Vorig Boekjaar
0,00	0,00

XI. DOOR DE PARTIJ VERSTREKTE UITSPLOTSING M.B.T. RECLAME, PROPAGANDA EN VERGADERINGEN EN VERKIEZINGSKOSTEN

XI.A. UITSPLOTSINGEN VAN DE RUBRIEK II.B.4. VAN DE RESULTATENREKENING

- 1. Publiciteitskost, propaganda
 - 2. Vergaderingen
 - 3. Verkiezingskosten (overeenstemming met de wet dd.4 juli 1989)
(Detail hierna in rubriek XI.B)
- Totaal van de rubriek**

Boekjaar	Vorig Boekjaar
5.262.306,81	4.096.034,31
1.254.506,73	1.131.256,31
996.264,83	4.146.538,09
7.513.078,37	9.373.828,71

XI.B. DETAIL VAN DE VERKIEZINGSKOSTEN VOLGENS BESTEMMING (Toelichting XI.A.3)

- 1. Verkiezingskosten van de partij en haar geconsolideerde entiteiten
- 2. Verkiezingssteun overgemaakt aan niet-geconsolideerde entiteiten
- 3. Verkiezingssteun overgemaakt aan mandatarissen

Totaal van de verkiezingskosten

Boekjaar	Vorig Boekjaar
996.264,83	1.757.297,05
0,00	2.389.241,04
0,00	0,00
996.264,83	4.146.538,09

XI.C. SYNTHESE VAN DE VERKIEZINGSKOSTEN OVER HET BOEKJAAR

- + Verkiezingskosten (zie toelichting XI.A.3 of XI.B)
 - Geactiveerde verkiezingskosten (Toelichting II)
 - + Geboekte afschrijvingen op geactiveerde verkiezingskosten (Toelichting II)
 - + Toevoegingen aan voorzieningen voor verkiezingspropaganda (Toelichting V)
 - Bestedingen en terugnemingen voorzieningen voor verkiezingspropaganda (Toelichting V)
- = Invloed van de verkiezingskosten op het resultaat van het boekjaar**

Boekjaar	Vorig Boekjaar
996.264,83	4.146.538,09
0,00	0,00
0,00	0,00
1.500.000,00	800.000,00
-2.700.000,00	-2.200.000,00
-203.735,17	2.746.538,09

N-VA vzw
Nationaal nummer 0407.762.759
Financieel Verslag
Boekjaar 2019

XII. PERSONEELSKOSTEN

	Boekjaar	Vorig Boekjaar
A. Personeelskosten (Rubriek II.C. van de resultatenrekening)		
1. Bezoldigingen en rechtstreekse sociale voordelen	2.253.958,49	2.337.431,63
2. Patronale bijdragen voor sociale verzekeringen	550.709,99	551.015,13
3. Patronale premies voor bovenwettelijke verzekeringen	0,00	0,00
4. Andere personeelskosten	333.619,68	282.000,13
5. Pensioenen		
Totaal :	3.138.288,16	3.170.446,89
B. Kost van het aan de geconsolideerde entiteiten permanent ter beschikking gesteld personeel (begrepen in rubriek II.B.2 van de resultatenrekening)	0,00	0,00
C. Doorgerekende personeelskosten aan de niet in de consolidatiekring opgenomen verbonden entiteiten (begrepen in rubriek I.G. van de resultatenrekening)	0,00	0,00
D. Gedragen personeelskost (= A + B - C)	3.138.288,16	3.170.446,89

XIII. UITZONDERLIJKE OPBRENGSTEN (Rubriek XII van de resultatenrekening)

	Boekjaar	Vorig Boekjaar
A. Terugneming van afschrijvingen en van waardeverminderingen op immateriële en materiële vaste activa	0,00	0,00
B. Terugneming van waardeverminderingen op financiële vaste activa	0,00	0,00
C. Terugneming van voorzieningen voor uitzonderlijke risico's en kosten	0,00	0,00
D. Meerwaarden bij de realisatie van vaste activa	0,00	0,00
E. Andere uitzonderlijke opbrengsten	0,00	0,00
Totaal	0,00	0,00

De rubriek XIII. E. "Andere uitzonderlijke opbrengsten" wordt verder opgedeeld indien het om een belangrijk bedrag gaat.

N-VA vzw
Nationaal nummer 0407.762.759
 Financieel Verslag
 Boekjaar 2019

XIV. UITZONDERLIJKE KOSTEN (Rubriek VIII van de resultatenrekening)

	Boekjaar	Vorig Boekjaar
A. Uitzonderlijke afschrijvingen en waardeverminderingen op oprichtingskosten, op immateriële en materiële vaste activa	0,00	0,00
B. Waardeverminderingen op financiële vaste activa	0,00	0,00
C. Voorzieningen voor uitzonderlijke risico's en kosten (toevoegingen +, bestedingen -)	0,00	0,00
D. Minderwaarden bij de realisatie van vaste activa	0,00	0,00
E. Andere uitzonderlijke kosten	0,00	0,00
F. Als herstructureringskosten geactiveerde uitzonderlijke kosten (-)	0,00	0,00
Totaal	0,00	0,00

De rubriek XIV. E. "Andere uitzonderlijke kosten" wordt verder opgedeeld indien het om een belangrijk bedrag gaat.

XV. BOEKHOUDKUNDIGE CASH FLOW (+) Overschot (-) Tekort

	Boekjaar	Vorig Boekjaar
+ Resultaat van het boekjaar	478.710,35	-201.137,56
+ Afschrijvingen en waardeverminderingen	1.514.274,71	1.479.921,99
- Terugneming van afschrijvingen en waardeverminderingen	0,00	0,00
+ Toevoegingen aan de voorzieningen	1.500.000,00	800.000,00
- Bestedingen en terugnemingen van voorzieningen	-2.700.000,00	-2.200.000,00
- Geactiveerde kosten	0,00	0,00
- Kapitaalsubsidies	0,00	0,00
= Boekhoudkundige cash-flow van het boekjaar	792.985,06	-121.215,57

XVI. WAARDERINGSREGELS

De hierna voorgestelde waarderingsregels bevatten al de waarderingsregels die van toepassing zijn in het raam van de boekhoudkundige verrichtingen van de consoliderende entiteit en van de geconsolideerde componenten.

De hierbij gevoegde rekeningen worden in principe opgesteld op basis van de boekhoudkundige beginselen en waarderingsregels in overeenstemming met de Wet van 17 juli 1975 en in uitvoering van deze Wet uitgevaardigde Koninklijke Besluiten.

Het continuïteitsprincipe met betrekking tot de toegepaste boekings- en waarderingsregels werd gerespecteerd.

Dit houdt onder meer in dat :

De vaste activa zijn gewaardeerd tegen aanschaffingswaarde. Ze worden afgeschreven volgens de lineaire methode op basis van de verwachte levensduur.

	<u>Looptijd:</u>
Materiële vaste activa: terreinen en gebouwen	Afschrijvingen in 20 jaar
Materiële vaste activa: terreinen en gebouwen (bijkomende kosten)	Afschrijvingen in 1 jaar
Materiële vaste activa: inrichting gebouwen	Afschrijvingen in 8 jaar
Materiële vaste activa: installaties, machines en uitrusting	Afschrijvingen in 3-10 jaar
Materiële vaste activa: meubilair en rollend materieel	Afschrijvingen in 10 jaar
Materiële vaste activa: leasing	Afschrijvingen in 9 jaar
Materiële vaste activa: overige	Afschrijvingen in 9 jaar

De debiteuren worden gewaardeerd aan nominale waarde. Waardeverminderingen voor dubieuze of oninbare vorderingen worden geboekt en afgetrokken van de posten van het actief waarop ze betrekking hebben.

Vorderingen ouder dan 3 jaar zijn in principe onderhevig aan een waardevermindering tenzij een afbetalingsplan wordt overeengekomen.

Vorderingen ouder dan 3 jaar met betrekking tot afdrachten worden afgeboekt tenzij de vordering betrekking heeft op een nog zetelend mandataris.

Na 1 jaar worden de vorderingen op lange termijn geplaatst.

De overige vorderingen worden eveneens gewaardeerd tegen nominale waarde.

Waardeverminderingen voor dubieuze of oninbare vorderingen worden geboekt en afgetrokken van de posten van het actief waarop ze betrekking hebben.

Herwaarderingsmeerwaarden, die voortvloeien uit de herwaarderding van materiële vaste activa, worden geboekt indien de waarde van de materiële vaste activa op vaststaande en duurzame wijze uitstijgt boven de boekwaarde, en indien deze activa noodzakelijk zijn voor de voortzetting van de vereniging.

Herwaarderingsmeerwaarden blijven in deze rubriek opgenomen zolang de activa waarop zij betrekking hebben niet worden gerealiseerd.

Voorzieningen voor risico's en kosten inclusief deze voor de verkiezingsuitgaven worden aangelegd in functie van de te verwachten kosten en uitgaven, in de mate dat zij op balansdatum waarschijnlijk of zeker zijn en kunnen gewaardeerd of geraamd worden op basis van objectieve beoordelingscriteria door de Raad van Bestuur. In het ander geval, worden de kosten en uitgaven ten laste gelegd van het boekjaar van betaling.

De schulden (op meer dan één jaar - op ten hoogste één jaar) en de overlopende rekening (passief) worden gewaardeerd aan nominale waarde.

Er wordt rekening gehouden met de nog te betalen kosten op balansdatum die betrekking hebben op het lopende boekjaar.

Er zijn geen voorraden noch schuldvorderingen of schulden uitgedrukt in vreemde valuta.

De kosten van de activiteiten worden opgenomen in de kosten van het boekjaar wanneer ze rechtstreeks kunnen toegewezen worden aan de activiteiten van het boekjaar zelf. De dotaties aan partijgeledingen daarentegen worden opgenomen op het moment van hun toekenning.

De opbrengsten worden in het resultaat opgenomen vanaf het ogenblik dat een vordering juridisch vaststaat en zeker is met uitzondering van de lidgelden en afdrachten. Wat de lidgelden betreft, deze worden geboekt op het tijdstip van de effectieve inning ervan, meer bepaald worden de lidgelden geboekt na ontvangst. Een toerekening van deze baten aan het boekjaar waarop zij betrekking hebben zou resulteren in een meeropbrengst in het betrokken boekjaar, echter in de mate dat de effectieve inning ervan zeker is.

Consolidatiemethode: de geconsolideerde jaarrekening van N-VA VZW bestaat uit de VZW N-VA en haar componenten, die volgens de integrale methode van consolidatie zijn geconsolideerd.

Dit betekent dat alle activa, passiva, opbrengsten en kosten, rechten en verbintenissen van alle componenten worden voorgesteld na boeking van de nodige eliminaties.

XVII. Consolidatieprincipes (enkel in te vullen door de consoliderende VZW)

Hierna worden de componenten vermeld die niet opgenomen zijn in de consolidatie volgens het principe van de integrale consolidatie

Juridische vorm en benaming van de component	Methode	% opgenomen in de consolidatie
Niet van toepassing		

N-VA vzw
Nationaal nummer 0407.762.759
Financieel Verslag
Boekjaar 2019

XVIII. Concordantietabel tussen de geconsolideerde gegevens en de individuele gegevens van elke component van de consolidatiekring op het niveau van het resultaat en de evolutie van het eigen vermogen exclusief kapitaalsubsidies
(enkel in te vullen door de consoliderende entiteit)

Juridische vorm en benaming van de component	Eigen vermogen eind vorig boekjaar	Verbeteringen en/of wijzigingen in de consolidatiekring	Toevoegingen van het Boekjaar	Onttrekkingen van het Boekjaar	Andere	Eigen vermogen van het Boekjaar
	Exclusief kapitaalsubsidies					Exclusief kapitaalsubsidies
vzw Nieuw-Vlaamse Alliantie, afgekort N-VA	27.479.152,96		592.292,23			28.071.445,19
vzw VPRTI	-30.611,25		226.904,46			196.293,21
vzw VVM	9.105,13		9.528,21			18.633,34
N-VA fractie Vlaams-Parlement	392.158,03			-244.845,21		147.312,82
N-VA Kamerfractie	43.657,12		9.705,21			53.362,33
N-VA Senaatsfractie	68.941,59			-1.522,64		67.418,95
N-VA fractie Brussels Hoofdstedelijk Parlement	10.157,14		10.166,35			20.323,49
vzw Politiek Vormingscentrum Lodewijk Dosfel	30.913,56			-149,98		30.763,58
vzw N-VA Antwerpen	116.144,15		15.813,51			131.957,66
vzw N-VA Vlaams-Brabant	172.852,62			-41.750,27		131.102,35
vzw N-VA West-Vlaanderen	4.860,35		42.338,40			47.198,75
vzw N-VA Limburg	218.494,58			-56.072,24		162.422,34
vzw N-VA Oost-Vlaanderen	98.810,49		23.488,57			122.299,06
vzw N-VA fractie provincieraad Antwerpen	24.589,52		6.474,90			31.064,42
vzw N-VA fractie provincieraad Vlaams-Brabant	1.032,96		3.052,17			4.085,13
vzw N-VA fractie provincieraad Limburg	38.526,30		14.955,55			53.481,85
vzw N-VA fractie provincieraad Oost-Vlaanderen	61.250,98		25.965,77			87.216,75
vzw N-VA fractie provincieraad West-Vlaanderen	-1.945,22		15.466,58			13.521,36
Arrondissement Aalst-Oudenaarde	50.125,90			-26.310,01		23.815,89
Arrondissement Antwerpen	154.447,80			-56.601,55		97.846,25
Arrondissement Brugge	13.707,03			-1.229,09		12.477,94
Arrondissement Brussel	20.341,25		2.485,78			22.827,03
Arrondissement Dender & Waas	41.752,15			-11.969,19		29.782,96
Arrondissement Gent-Eeklo	99.316,92			-39.547,40		59.769,52
Arrondissement Halle-Vilvoorde	65.590,59		340,10			65.930,69
Arrondissement Ieper	6.473,52			-1.193,05		5.280,47
Arrondissement Kortrijk-Roeselare-Tielt	27.041,82			-5.169,47		21.872,35
Arrondissement Leuven	31.096,49		755,24			31.851,73
Provinciaal Overlegcomité Limburg	19.759,77			-13.565,76		6.194,01
Arrondissement Mechelen	32.944,45			-2.886,15		30.058,30
Arrondissement Oostende-Veurne-Diksmuide	28.514,43			-667,16		27.847,27
Arrondissement Turnhout	31.186,21			-1.053,36		30.132,85
Provinciaal Overlegcomité West-Vlaanderen	7.120,75		4.643,17			11.763,92
Provinciaal Overlegcomité Oost-Vlaanderen	65.434,66			-20.945,33		44.489,33
Provinciaal Overlegcomité Vlaams-Brabant	2.687,55		687,64			3.375,19
Provinciaal Overlegcomité Antwerpen	-2.279,87			-865,63		-3.145,50
TOTAAL	29.433.352,43	0,00	1.005.053,84	-526.343,49	0,00	29.912.062,78
Geconsolideerd resultaat van het boekjaar			478.710,35			

Geconsolideerd eigen vermogen van het boekjaar
(Exclusief kapitaalsubsidies)



OPMERKINGEN

1. De aard van de verbeteringen/wijzigingen in de consolidatiekring meedelen: NVT
2. Uitleg geven ingeval het geconsolideerd eigen vermogen afwijkt van dit opgenomen op het passief van de balans: NVT

7. VERSLAG VAN DE BEDRIJFSREVISOR OVER DE GECONSOLIDEERDE REKENING VAN DE POLITIEKE PARTIJ NIEUW-VLAAMSE ALLIANTIE VZW (N-VA VZW) EN HAAR COMPONENTEN AFGESLOTEN OP 31 DECEMBER 2019 EN BESTEMD VOOR DE VOORZITTER VAN HET BESTUURSORGAAN VAN NIEUW-VLAAMSE ALLIANTIE VZW (N-VA VZW) DIE DIT VERSLAG MOET OPNEMEN IN HET FINANCIËEL VERSLAG VAN NIEUW-VLAAMSE ALLIANTIE VZW (N-VA VZW), OVEREENKOMSTIG ARTIKEL 24 VAN DE WET VAN 4 JULI 1989 BETREFFENDE DE BEPERKING EN DE CONTROLE VAN DE VERKIEZINGSUITGAVEN VOOR DE VERKIEZINGEN VAN DE KAMER VAN VOLKSVERTEGENWOORDIGERS, DE FINANCIERING EN DE OPEN BOEKHOUDING VAN DE POLITIEKE PARTIJEN, GERICHT AAN DE VOORZITTER VAN DE KAMER VAN VOLKSVERTEGENWOORDIGERS

Overeenkomstig artikel 23, § 2 van de wet van 4 juli 1989 betreffende de beperking en de controle van de verkiezingsuitgaven voor de verkiezingen van de Kamer van Volksvertegenwoordigers, de financiering en de open boekhouding van de politieke partijen (hierna "de Wet van 4 juli 1989"), brengen wij u verslag uit in het kader van onze opdracht van bedrijfsrevisor over de uitvoering van de controleopdracht die ons werd toevertrouwd door het bestuursorgaan van Nieuw-Vlaamse Alliantie vzw (N-VA vzw).

Het financieel verslag, waarvan de inhoud werd vastgelegd in de bijlage van de Wet van de 4 juli 1989, omvat:

1. Een document met de identificatie van de partij en haar componenten, zoals omschreven in artikel 1, 1°, tweede lid. De identificatie omvat minstens de benaming, de zetel, de rechtsvorm, het maatschappelijk doel en de samenstelling (naam, woonplaats, beroep) van de beheers- en controleorganen van elk van de partijcomponenten;
2. De balans en de resultatenrekening van elke component van de politieke partij, volgens de definitie ervan in artikel 1, 1°, tweede lid, opgesteld volgens het schema vastgelegd door de Controlecommissie betreffende de verkiezingsuitgaven en de boekhouding van de politieke partijen;
3. De geconsolideerde rekening van de politieke partij en haar componenten bestaande uit een geconsolideerde balans, een geconsolideerde resultatenrekening, alsook een verklarende toelichting van de rubrieken van de geconsolideerde balans en van de geconsolideerde resultatenrekening, volgens het schema vastgelegd door de Controlecommissie betreffende de verkiezingsuitgaven en de boekhouding van de politieke partijen.

Onderhavig verslag maakt integraal deel uit van het financieel verslag.

De opdracht van de bedrijfsrevisor met betrekking tot de geconsolideerde rekening werd vastgelegd in de bijlage van de Wet van 4 juli 1989 en omhelst:

1. Het bevestigen dat de geconsolideerde rekening opgesteld is overeenkomstig de reglementaire bepalingen. Dit verslag geldt als een verklaring overeenkomstig de geldende controlenormen van het Instituut van de Bedrijfsrevisoren;
2. Toelichten of de administratieve en boekhoudkundige organisatie van de partij en haar componenten voldoende is om geconsolideerde rekeningen op te maken;
3. Ontleden van de geconsolideerde rekening, waarbij de aandacht wordt gevestigd op de aspecten die het begrip van de financiële toestand en resultaten, alsook de vergelijkbaarheid kunnen bevorderen.

Verslag op de geconsolideerde jaarrekening

Oordeel zonder voorbehoud

Wij hebben de wettelijke controle uitgevoerd van de geconsolideerde jaarrekening van de politieke partij, die de geconsolideerde balans op 31 december 2019 omvat, alsook de resultatenrekening van het boekjaar afgesloten op die datum en de toelichting, met een balanstotaal van € 37.862.605 en waarvan de resultatenrekening afsluit met een winst van het boekjaar van € 478.710, opgesteld op basis van het in België van toepassing zijnde boekhoudkundig referentiestelsel en van artikel 23 van de Wet van 4 juli 1989.

Naar ons oordeel geeft de geconsolideerde jaarrekening een getrouw beeld van het vermogen en van de financiële toestand van de politieke partij op 31 december 2019, alsook van zijn geconsolideerde resultaten over het boekjaar dat op die datum is afgesloten, in overeenstemming met het in België van toepassing zijnde boekhoudkundig referentiestelsel.

Basis voor het oordeel zonder voorbehoud

Wij hebben onze controle uitgevoerd volgens de internationale controlestandaarden (ISA's) zoals van toepassing in België. Onze verantwoordelijkheden op grond van deze standaarden zijn verder beschreven in de sectie "*Verantwoordelijkheden van de bedrijfsrevisor voor de controle van de geconsolideerde jaarrekening*" van ons verslag. Wij hebben alle deontologische vereisten die relevant zijn voor de controle van de geconsolideerde jaarrekening in België nageleefd, met inbegrip van deze met betrekking tot de onafhankelijkheid.

Wij hebben van het bestuursorgaan en van de aangestelden van de politieke partij de voor onze controle vereiste ophelderingen en inlichtingen verkregen.

Wij zijn van mening dat de door ons verkregen controle-informatie voldoende en geschikt is als basis voor ons oordeel.

Verantwoordelijkheden van het bestuursorgaan voor het opstellen van de geconsolideerde jaarrekening

Het bestuursorgaan is verantwoordelijk voor het opstellen van de geconsolideerde jaarrekening die een getrouw beeld geeft in overeenstemming met het in België van toepassing zijnde boekhoudkundig referentiestelsel, alsook voor de interne beheersing die het bestuursorgaan noodzakelijk acht voor het opstellen van de geconsolideerde jaarrekening die geen afwijking van materieel belang bevat die het gevolg is van fraude of van fouten.

Verantwoordelijkheden van de bedrijfsrevisor voor de controle van de geconsolideerde jaarrekening

Onze doelstellingen zijn het verkrijgen van een redelijke mate van zekerheid over de vraag of de geconsolideerde jaarrekening als geheel geen afwijking van materieel belang bevat die het gevolg is van fraude of van fouten en het uitbrengen van een verslag van de bedrijfsrevisor waarin ons oordeel is opgenomen. Een redelijke mate van zekerheid is een hoog niveau van zekerheid, maar is geen garantie dat een controle die overeenkomstig de ISA's is uitgevoerd altijd een afwijking van materieel belang ontdekt wanneer die bestaat. Afwijkingen kunnen zich voordoen als gevolg van fraude of fouten en worden als van materieel belang beschouwd indien redelijkerwijs kan worden verwacht dat zij, individueel of gezamenlijk, de economische beslissingen genomen door gebruikers op basis van deze geconsolideerde jaarrekening, beïnvloeden.

Als deel van een controle uitgevoerd overeenkomstig de ISA's, passen wij professionele oordeelsvorming toe en handhaven wij een professioneel-kritische instelling gedurende de controle.

We voeren tevens de volgende werkzaamheden uit:

- het identificeren en inschatten van de risico's dat de geconsolideerde jaarrekening een afwijking van materieel belang bevat die het gevolg is van fraude of van fouten, het bepalen en uitvoeren van controlewerkzaamheden die op deze risico's inspelen en het verkrijgen van controle-informatie die voldoende en geschikt is als basis voor ons oordeel. Het risico van het niet detecteren van een van materieel belang zijnde afwijking is groter indien die afwijking het gevolg is van fraude dan indien zij het gevolg is van fouten, omdat bij fraude sprake kan zijn van samenspanning, valsheid in geschrifte, het opzettelijk nalaten om transacties vast te leggen, het opzettelijk verkeerd voorstellen van zaken of het doorbreken van de interne beheersing;
- het verkrijgen van inzicht in de interne beheersing die relevant is voor de controle, met als doel controlewerkzaamheden op te zetten die in de gegeven omstandigheden geschikt zijn maar die niet zijn gericht op het geven van een oordeel over de effectiviteit van de interne beheersing van de politieke partij;
- het evalueren van de geschiktheid van de gehanteerde grondslagen voor financiële verslaggeving en het evalueren van de redelijkheid van de door het bestuursorgaan gemaakte schattingen en van de daarop betrekking hebbende toelichtingen;
- het evalueren van de algehele presentatie, structuur en inhoud van de geconsolideerde jaarrekening, en van de vraag of de geconsolideerde jaarrekening de onderliggende transacties en gebeurtenissen weergeeft op een wijze die leidt tot een getrouw beeld;
- het verkrijgen van voldoende en geschikte controle-informatie met betrekking tot de financiële informatie van de entiteiten of bedrijfsactiviteiten binnen de politieke partij gericht op het tot uitdrukking brengen van een oordeel over de geconsolideerde jaarrekening. Wij zijn verantwoordelijk voor de aansturing van, het toezicht op en de uitvoering van de controle van de politieke partij;
- Wij blijven ongedeeld verantwoordelijk voor ons oordeel.

Wij communiceren met het bestuursorgaan onder meer over de geplande reikwijdte en timing van de controle en over de significante controlebevindingen, waaronder eventuele significante tekortkomingen in de interne beheersing die wij identificeren gedurende onze controle.

Overige door wet- en regelgeving gestelde eisen

Verantwoordelijkheden van het bestuursorgaan

Het bestuursorgaan is verantwoordelijk voor de voorbereiding en de inhoud van het financieel verslag, het naleven van de wettelijke en reglementaire bepalingen die van toepassing zijn, op het voeren van de boekhouding alsook voor het naleven van de Wet van 4 juli 1989.

Verantwoordelijkheden van de bedrijfsrevisor

In het kader van onze opdracht en overeenkomstig de Belgische bijkomende norm bij de in België van toepassing zijnde internationale controlestandaarden (ISA's), is het onze verantwoordelijkheid om, in alle van materieel belang zijnde opzichten, de naleving van bepaalde wettelijke en bestuursrechtelijke voorschriften na te gaan.

Vermelding betreffende de onafhankelijkheid


- Ons bedrijfsrevisorenkantoor heeft geen opdrachten verricht die onverenigbaar zijn met de controleopdracht van de geconsolideerde rekening, en is in de loop van onze opdracht onafhankelijk gebleven tegenover de politieke partij.

Andere vermeldingen

- Het financieel verslag, zoals bepaald in artikel 23 van de Wet van 4 juli 1989 en waarvan de geconsolideerde rekening een onderdeel is, behandelt de door de wet vereiste inlichtingen, stemt in alle van materieel belang zijnde opzichten overeen met de geconsolideerde rekening en bevat geen van materieel belang zijnde inconsistenties ten aanzien van de informatie waarover wij beschikken in het kader van onze opdracht.
- Onverminderd formele aspecten van ondergeschikt belang, werd de geconsolideerde rekening opgesteld overeenkomstig de reglementaire bepalingen.
- De administratieve en boekhoudkundig organisatie van Nieuw-Vlaamse Alliantie vzw (N-VA vzw) is voldoende gebleken om de geconsolideerde rekening op te stellen.
- Overeenkomstig de bijlage aan de Wet van 4 juli 1989, brengen wij u eveneens verslag uit over de volgende aspecten die het begrip van de financiële toestand en resultaten, alsook de vergelijkbaarheid van de geconsolideerde rekening kunnen bevorderen.
- Er zijn geen wijzigingen in de consolidatiekring.
- De toename in het maatschappelijk fonds is te wijten aan het resultaat van het boekjaar.
- Er werd € 1.200.000 teruggenomen van de voorziening voor verkiezingspropaganda.
- Schulden op meer dan één jaar nemen af door de aflossing van de banklening.
- Hoge kosten uit gewone werking ten gevolge van verkiezingen in het huidige boekjaar. Dit verklaart ook de afname in liquide middelen.
- Opbrengsten uit vlottende activa betreffen meerwaarden gerealiseerd op de verkoop van fondsen.

Brussel, 11 mei 2020.

Moore Audit BV,
Bedrijfsrevisor,
vertegenwoordigd door:



Peter Verschelden,
Bedrijfsrevisor.

BIJLAGE AAN HET VERSLAG VAN DE BEDRIJFSREVISOR

Analyse van de gegevens van de geconsolideerde rekening waarbij de aandacht wordt gevestigd op de aspecten die het begrip van de financiële toestand en resultaten, alsook de vergelijkbaarheid kunnen bevorderen

Overeenkomstig de bijlage aan de Wet van 4 juli 2009, brengen wij u verslag uit over de aspecten die het begrip van de financiële toestand en resultaten, alsook de vergelijkbaarheid kunnen bevorderen.

- Er zijn geen wijzigingen in de consolidatiekring.
- De toename in het maatschappelijk fonds is te wijten aan het resultaat van het boekjaar.
- Er werd 1.200.000 EUR teruggenomen van de voorziening voor verkiezingspropaganda.
- Schulden op meer dan één jaar nemen af door de aflossing van de banklening.
- Hoge kosten uit gewone werking ten gevolge van verkiezingen in het huidige boekjaar. Dit verklaart ook de afname in liquide middelen.
- Opbrengsten uit vlottende activa betreffen meerwaarden gerealiseerd op de verkoop van fondsen.

PS



FONSOC a.s.b.l

RAPPORT FINANCIER ET COMPTES CONSOLIDES

DU PARTI SOCIALISTE ET DE SES COMPOSANTES

CLOTURES AU 31 DECEMBRE 2019



FONSOC a.s.b.l

**RAPPORT FINANCIER ET COMPTES CONSOLIDES
DU PARTI SOCIALISTE ET DE SES COMPOSANTES
CLOTURES AU 31 DECEMBRE 2019**

Conformément à l'article 24 de la loi du 4 juillet 1989 relative à la limitation et au contrôle des dépenses électorales ainsi qu'au financement et à la comptabilité ouverte des partis politiques, le présent rapport est adressé au Président du Sénat, au Président de la Chambre des Représentants, au Ministre des Finances et à la Commission de contrôle. La liste des composantes ainsi que les comptes consolidés ont été arrêtés par le Conseil d'administration de l'ASBL FONSOC.

Bruxelles, le 25 juin 2020.

Laurent Delauvaux,
Administrateur-délégué

Paul Magnette
Président de l'Assemblée
générale et du Conseil
d'administration de l'ASBL

**FONSOC** a.s.b.l**RAPPORT DE GESTION****BILAN**A l'actif du bilan

Le total de l'actif du bilan consolidé s'élève à 12.668.409,67 € en 2019 par rapport à 17.112.011,16 € en 2018 soit une différence de 4.443.601,49 €.

Au passif du bilan

On observe au passif du bilan consolidé que le mali reporté est en hausse de 1.882.475,72 € et passe de -1.102.104,15 € en 2018 à -2.984.579,87 € en 2019.

COMPTE DE RESULTATSProduits

Le total des produits sur activités courantes est de 12.707.352,78 € en 2019 par rapport à 13.259.491,10 € en 2018.

Les recettes provenant des mandataires s'élèvent à 1.821.974,79 € en 2019 par rapport à 2.026.330,39 € en 2018.

Charges

Le total des charges sur activités courantes en 2019 s'élève à 14.647.013,45 € contre 13.372.338,20 € en 2018.

Résultat

Le résultat courant avant le résultat financier est de -1.939.660,67 € en 2019 par rapport à -112.847,10 € en 2018.

Le résultat de l'exercice 2019 est de -1.882.475,72 € contre -209.071,79 € en 2018.

En sa séance du 22 juin 2020, le Conseil d'administration de Fonsoc ASBL a approuvé les comptes consolidés du Parti Socialiste arrêtés au 31 décembre 2019.



FONSOC a.s.b.l

RESUME DU RAPPORT FINANCIER

Le rapport financier relatif au PARTI SOCIALISTE a été établi sous la responsabilité du conseil d'administration de l'ASBL FONSOC, conformément aux exigences de l'article 23 de la loi du 4 juillet 1989, et contient les éléments mentionnés par l'annexe à la même loi telle qu'introduite par l'article 14 de la loi du 19 novembre 1998, c'est-à-dire :

- un document identifiant le parti et ses composantes ;
- les comptes synthétiques de chacune de ses composantes ;
- les comptes consolidés du parti et de ses composantes ;
- le rapport du réviseur.


Les résultats consolidés de l'exercice découlant des comptes consolidés du parti et de ses composantes fournissent en synthèse les informations suivantes :

➤ Produits sur activités courantes :	12.707.352,78 €
➤ Charges sur activités courantes :	14.647.013,45 €
➤ <u>Résultat courant :</u>	<u>- 1.939.660,67 €</u>
➤ Résultats financiers :	79.401,40 €
➤ Résultats exceptionnels :	- 15.566,03 €
➤ Impôts	- 6.650,42 €
➤ <u>Résultat de l'exercice</u>	<u>- 1.882.475,72 €</u>

Le réviseur d'entreprises a délivré une attestation sans réserve sur les comptes consolidés de l'exercice.

Pour le conseil d'administration de l'ASBL FONSOC,


Laurent Delauvaux,
Administrateur-délégué.


Paul Maghette,
Président du Conseil
d'Administration et de
l'Assemblée générale.



FONSOC a.s.b.l

Modification du périmètre de consolidation par rapport à l'exercice précédent

Les entrées

En 2019, il n'y a aucune nouvelle entrée dans le périmètre de consolidation par rapport à 2018.

Les sorties

En 2019, il n'y a aucune sortie dans le périmètre de consolidation par rapport à 2018.

1. INFORMATIONS JURIDIQUES

- 1.1. ASBL Fonsoc
- 1.2. ASBL Parti Socialiste - Fédération du Brabant Wallon
- 1.3. ASBL GEFEBRU
- 1.4. ASBL GEFI - Gestion Financement de la Fédération Socialiste de Charleroi
- 1.5. ASBL Parti Socialiste - Fédération de Dinant-Philippeville
- 1.6. ASBL Parti Socialiste - Fédération de Wallonie picarde
- 1.7. ASBL Fédération de Huy-Waremme du Parti Socialiste
- 1.8. ASBL Parti socialiste - Fédération de Liège
- 1.9. ASBL Fédération luxembourgeoise du Parti Socialiste
- 1.10. ASBL Parti Socialiste - Fédération de Mons-Borinage
- 1.11. ASBL Gestion de la Fédération socialiste de l'Arrondissement de Namur
- 1.12. ASBL Parti socialiste - Fédération du Centre
- 1.13. ASBL Parti Socialiste - Fédération de Thuin
- 1.14. ASBL PS Arrondissement de Verviers
- 1.15. ASBL Regionalverband der Sozialisten und Sozialdemokraten im Gebiet deutscher Sprache
- 1.16. ASSF Groupe socialiste du parlement de la Fédération Wallonie-Bruxelles
- 1.17. ASSF Groupe socialiste du conseil régional de Bruxelles-capitale
- 1.18. ASSF Groupe socialiste du Sénat
- 1.19. ASSF Groupe socialiste de la Chambre
- 1.20. ASSF Groupe socialiste du parlement wallon
- 1.21. Fraktion der Sozialistischen/Sozialdemokratischen Partei im Parlament der Deutschsprachigen Gemeinschaft
- 1.22. ASBL Institut Emile Vandervelde
- 1.23. ASSF Groupe provincial du Luxembourg
- 1.24. ASBL Formation et Actions provinciales socialistes
- 1.25. ASBL Groupe socialiste du Conseil provincial de la Province du Brabant wallon
- 1.26. ASBL Fédération des Conseillers provinciaux socialistes du Hainaut
- 1.27. ASSF Groupe provincial de Namur

1.01 ASBL Fonsoc

INFORMATIONS JURIDIQUES**Forme juridique, dénomination sociale et siège social**

Forme juridique : ASBL

Dénomination sociale : Fonsoc

Siège social : Boulevard de l'Empereur 13 à 1000 Bruxelles

Objet social**Art.3 des statuts**

L'association a pour but de gérer les finances du Parti Socialiste en conformité avec le chapitre III de la loi du 4 juillet 1989 relative à la limitation et au contrôle des dépenses électorales ainsi qu'au financement et à la comptabilité ouverte des partis politiques, et en conformité avec toute autre loi ayant un objet similaire, sur base d'un budget annuel.

Composition du conseil d'administration

à la date du 11 mai 2020

Nom & prénom	Profession	Adresse	Date de nomination	Durée	Date de publication
Magnette Paul	Président-Bourgmestre	Avenue Paul Pastur 353 à 6032 Mont-sur-Marchi	11/05/2020	4 ans	en cours
Lambelin Anne	Vice-Présidente	Avenue des Combattants 97 à 1320 Genvat	11/05/2020	4 ans	en cours
Close Philippe	Vice-Président-Bourgmestri	Avenue Louise 445 Bte 012 à 1050 Bruxelles	11/05/2020	4 ans	en cours
Demeyer Willy	Vice-Président-Bourgmestri	Rue Sur les Moulins 9 à 4020 Jupille-sur-Meuse	11/05/2020	4 ans	en cours
Braggaar Jacques	Secrétaire général PS	Rue Saint-Vincent 176 à 7060 Soignies	11/05/2020	4 ans	en cours
Delauvaux Laurent	Directeur financier faisant	Avenue Hansen-Soulie 127 à 1040 Etterbeek	11/05/2020	4 ans	en cours
Laaouej Ahmed	Parlementaire	Avenue de la Basilique 376/0017 à 1081 Koekelb	11/05/2020	4 ans	en cours
Gahouchi Latifa	Parlementaire	Ruelle Martin 30 à 6042 Lodelinsart	11/05/2020	4 ans	en cours
Frédéric André	Parlementaire	Rue de la Résistance 64 à 4910 Theux	11/05/2020	4 ans	en cours
Chahid Ridouane	Parlementaire	Rue Franz Pepermans 10 à 1140 Evere	11/05/2020	4 ans	en cours
Devin Laurent	Parlementaire	Rue des Boulois 111 à 7134 Leval-Trahegnies	11/05/2020	4 ans	en cours
Servaty Charles	Parlementaire	Am Schwartzbach 2B à 4750 Butgenbach	11/05/2020	4 ans	en cours
Daerden Frédéric	Ministre	Rue Richard Heintz 67H à 4040 Herstal	11/05/2020	4 ans	en cours
Dermine Thomas	Directeur de l'IEV	Rue du Longtry 69 à 6032 Mont-sur-Marchienne	11/05/2020	4 ans	en cours

Organe de contrôle

à la date du 11 mai 2020

Nom & prénom	Profession	Adresse	Date de nomination	Durée	Date de publication
Wilmet Francis	Réviseur d'entreprises	Place E.Dubois 16 à 1390 Grez-Doiceau	11/05/2020	3 ans	en cours

1.02 ASBL Parti socialiste - Fédération du Brabant wallon

INFORMATIONS JURIDIQUES**Forme juridique, dénomination sociale et siège social**

Forme juridique : ASBL

Dénomination sociale : Parti socialiste - Fédération du Brabant wallon

Siège social : Place Bosch, 24 (1er étage) - 1300 Wavre

Objet social

L'ASBL Fédération PS Brabant wallon a pour but social de mettre en œuvre le projet socialiste, tel que décrit dans le règlement d'ordre intérieur composé des statuts de la fédération politique et plus particulièrement la réalisation du programme du parti, l'organisation de la propagande et l'action socialistes. L'association suscitera et pourra assurer de son concours toute initiative similaire aux buts qu'elle poursuit et pourra participer par tout moyen à toute organisation poursuivant les mêmes buts qu'elle ou s'y rattachant directement ou indirectement.

Composition du conseil d'administration

à la date du 31 décembre 2019

Nom & prénom	Profession	Adresse	Date de nomination	Durée	Date de publication
LEGASSE Dimitri	Député régional - président fédéral	Rue du Montgras, 67 - 1430 Rebecq	12/10/2007	4 ans	en cours
GROGNA Didier	Secrétaire fédéral	Chemin Saint Pierre, 19 - 1400 Nivelles	04/07/2017	indéterminée	en cours
RENAULT Louison	Fonctionnaire, conseiller provincial	Rue du Merly, 2 - 1401 Baulers	01/10/2015	4 ans	en cours
LAMBELIN Anne	Employée, conseillère communale	Avenue des combattants, 97 - 1332 Genval	31/05/2011	4 ans	en cours
MICHELIS Kyriaki	Echevine	Chaussée des vignes, 4 - 1300 Wavre	01/10/2015	4 ans	en cours
DEVIS Valérie	Employée	Rue Marcel Thiry, 5 - 1420 Braine-l'Alleud	01/10/2015	4 ans	en cours
ALDRIC Jean-Marc	Fonctionnaire	Rue de l'Intérieur, 57 - 1360 Thorembals - Saint-Trond	01/10/2015	4 ans	en cours
NOEL Laurent	Fonctionnaire	Rue Fossé des Vaux, 5 - 1490 Court-Saint-Etienne	01/10/2015	4 ans	en cours
FLAHAUT André	Député fédéral	Chaussée de Hal, 23 - 1400 Nivelles	18/09/2003	4 ans	en cours
KIBASSA-MALIBA Isabelle	Députée provinciale	Rue Reine Elisabeth, 52 - 1480 Tubize	31/10/2018	6 ans	en cours
EVARD Isabelle	Présidente du conseil provincial	Rue de l'Eglise de Sart, 1 - 1490 Court-Saint-Etienne	31/10/2018	6 ans	en cours
SMETS Laurence	Employée - conseillère provinciale	Rue de Blanmont, 14 - 1457 Nil-Saint-Vincent	31/10/2018	6 ans	en cours
VENTURELLI Patricia	Bourgmestre - conseillère provinciale	Grand Place de Quenast, 4 - 1430 Quenast	31/10/2018	6 ans	en cours
VERTE Cédric	Employé - conseiller provincial	Place Communale, 53/101 - 1332 Genval	31/10/2018	6 ans	en cours
SCHARPE	Retraité	Rue des Marchés, 2/b3 - 1370 Jodoigne	04/11/2019	2 ans	en cours
AMEN Alison	Ambulancière	Baty du Rond Cerisier, 3 - 1457 Walhain	04/11/2019	4 ans	en cours

Organe de contrôle

à la date du 31 décembre 2019

Nom & prénom	Profession	Adresse	Date de nomination	Durée	Date de publication
LEJUSTE Thierry	Réviseur d'entreprises	Rue Antoine Saint-Exupéry, 14 - 6041 Gosselies			

1.03 ASBL GEFEBRU

INFORMATIONS JURIDIQUES**Forme juridique, dénomination sociale et siège social**

Forme juridique : ASBL
 Dénomination sociale : GEFEBRU
 Siège social : Rue du Vieux Marché aux Grains, 36 à 1000 Bruxelles

Objet social

Gestion et financement de la Fédération bruxelloise du Parti Socialiste

Composition du conseil d'administration

à la date du 31 décembre 2019

Nom & prénom	Profession	Adresse	Date de nomination	Durée	Date de publication
Laaouej Ahmed	Président	Av. de la Basilique, 376/17 à 1081 Bruxelles	28/09/2017		08/10/2015
Désir Caroline		Rue du Vivier, 19 - B 1050 ixelles	28/09/2017		25/03/2015
Pollet Yonnec	Secrétaire fédéral	Drève des Maricolles, 12 à 1082 Bruxelles	30/09/2014		25/03/2015
Amand Jean-Marie	Trésorier	Av. Emile Van Ermenghem, 21/1 - 1020 Bruxelles	17/12/2018	2 ans renouv.	27/05/2019

Organe de contrôle

à la date du 31 décembre 2019

Nom & prénom	Profession	Adresse	Date de nomination	Durée	Date de publication
RSM InterAudit représenté par Luis Laperal	Réviseur d'entreprises	Lozenberg, 22 - 1932 zaventem	22/05/2018	3 ans renouv	30/01/2019
Laurent Gabele		Avenue Jean Sibellius, 41 à 1070 Bruxelles	29/09/2010	2 ans renouv	

1.04 ASBL GEFI - Gestion et financement de la fédération socialiste de Charleroi

INFORMATIONS JURIDIQUES

Forme juridique, dénomination sociale et siège social

Forme juridique: ASBL

Dénomination sociale: GEFI - Gestion et Financement de la Fédération Socialiste de Charleroi

Siège social: rue de la Science, 9 - 6000 Charleroi

Objet social

Article 3 :L'association a pour but d'assurer la gestion administrative et financière de la Fédération de Charleroi du Parti Socialiste.

Article 4: l'association a pour objet la collecte et la gestion de toutes les ressources et contributions financières apportées ou revenant à la Fédération de Charleroi du Parti Socialiste. Elle peut accomplir tous les actes se rapportant directement ou indirectement à son objet. Elle peut notamment prêter son concours et s'intéresser à toutes activités similaires à son objet.

L'association peut posséder, en propriété ou autrement, les biens meubles et immeubles nécessaires ou utiles à la réalisation de son but et à l'exercice de ses activités.

Composition du conseil d'administration

à la date du 15 juin 2020

Nom & prénom	Profession	Adresse			Date de nomination	Durée	Date de publication
Baiseau	Samuel	Rue Winston Churchill 201	6180	Courcelles	12/03/2015	pas de durée	01/03/2016
Barridez	Patrick	Rue Champ du Monceau 12	6210	Villers-Perwin	12/03/2015	pas de durée	01/03/2016
Bayet	Hugues	Grand-Place 24	6240	Farciennes	12/03/2015	pas de durée	01/03/2016
Beghin	Menon	Rue de Roux, 25	6031	Monceau-sur-Sambre	12/03/2015	pas de durée	01/03/2016
Boucher	René	Rue Emile Vanderveelde 36	6240	Pironchamps	12/03/2015	pas de durée	01/03/2016
Busquin	Philippe	Rue de Crombize 29	7181	Feluy	12/03/2015	pas de durée	01/03/2016
Carême	Mauricette	rue du Poncha 26	6020	Dampremy	12/03/2015	pas de durée	01/03/2016
De Vos	Karl	Rue Ferrer 23	7160	Godarville	12/03/2015	pas de durée	01/03/2016
Demacq	Florence	Rue du Faubourg Saint-Lazare 42	6110	Montigny-le-tilleul	12/03/2015	pas de durée	01/03/2016
D'Haeyer	Loïc	Rue Trieu-Bernard 52	6224	Wanfercée-Baulet	01/03/2019	pas de durée	26/06/2019
Discolo	Valentin	rue Royale 98	6030	Marchienne-au-Pont	01/03/2019	pas de durée	26/06/2019
Duchenne	Ophélie	Rue Armand Bocquet 8	6240	Farciennes	12/03/2015	pas de durée	01/03/2016
Dupont	Christian	Rue de Courcelles 35	6230	Pont-A-Celles	12/03/2015	pas de durée	01/03/2016
Eviard	Xavier	rue du Longtry 33	6032	Mont-sur-Marchienne	12/03/2015	pas de durée	01/03/2016
Fersini	Jean	Rue de Farciennes 15	6250	Roselies	12/03/2015	pas de durée	01/03/2016
Fotia	Dominique	Boulevard Joseph Tirou 6/071	6000	Charleroi	18/04/2016	pas de durée	02/06/2016
Gahouchi	Latifa	Ruelle Martin 30-32	6042	Lodelinsart	12/03/2015	pas de durée	01/03/2016
Galluzzo	Gianni	rue Coron du Bois 7	6141	Forchies-la-Marche	01/03/2019	pas de durée	26/06/2019
Henry	Olivier	rue Saint-Barthelemy 27	6220	Heppignies	01/03/2019	pas de durée	26/06/2019
Jandrain	Babette	Rue du Commerce 1/13	6000	Charleroi	12/03/2015	pas de durée	01/03/2016
Kilic	Serdar	rue Emile Thibaut 9/1	6032	Mont-sur-Marchienne	17/03/2017	pas de durée	22/03/2017
Lerat	Maximilien	Rue des Cayats, 222	6001	Marcinelle	12/03/2015	pas de durée	01/03/2016
Magnette	Paul	Avenue Paul Pastur 353	6032	Mont-sur-Marchienne	12/03/2015	pas de durée	01/03/2016
Marchal	Marcellin	rue du Moulin 3	6280	Gerpennes	12/03/2015	pas de durée	01/03/2016
Massin	Eric	Rue Jean Jaurès 265	6061	Montignies-sur-Sambre	12/03/2015	pas de durée	01/03/2016
Meersman	Céline	Rue Wauters 120	7160	Chapelle-Lez-Herlaimont	18/04/2016	pas de durée	02/06/2016
Meire	Laurence	Rue de la Croisette 99	6180	Courcelles	01/03/2019	pas de durée	26/06/2019
Moulin	Clotilde	rue de Mons 8	6140	Fontaine-l'Éveque	12/03/2015	pas de durée	01/03/2016
Ozen	Ozlem	Rue du Centre 120	6250	Aiseau	12/03/2015	pas de durée	01/03/2016
Pham	Laurent	Rue de Trazegnies, 52	6230	Pont-à-Celles	26/04/2011	pas de durée	27/12/2011
Pitot	Geoffroy	Rue du Chemin Vert 14	7160	Chapelle-Lez-Herlaimont	12/03/2015	pas de durée	01/03/2016
Prévinair	Fabienne	Rue de la Station 86	6043	Ransart	12/03/2015	pas de durée	01/03/2016
Sanpo	Guy	Rue Florian Montagne 110	6001	Marcinelle	18/04/2016	pas de durée	02/06/2016
Tavler	Pascal	rue des Agasses 25	6230	Thimeon	01/03/2019	pas de durée	26/06/2019
Van Cauwenberghe	Jean-Claude	Boulevard Joseph II 50	6000	Charleroi	12/03/2015	pas de durée	01/03/2016
Vanderlick	Daniel	Rue de Brabant 27	6200	Chatelineau	12/03/2015	pas de durée	01/03/2016
Zecchini	Laurent	rue J. Lefèvre 31	6030	Marchienne-au-Pont	12/03/2015	pas de durée	01/03/2016

Organe de contrôle

à la date du 3 juin 2020

Nom & prénom	Profession	Adresse			Date de nomination	Durée	Date de publication
Thierry LEJUSTE	Réviseur d'entreprises				01/03/2019	3 ans	05/07/2019

1.05 ASBL Parti socialiste - Fédération de Dinant-Philippeville

INFORMATIONS JURIDIQUES**Forme juridique, dénomination sociale et siège social**

Forme juridique : ASBL

Dénomination sociale : Parti Socialiste - Fédération de Dinant-Philippeville

Siège social : Rue Huybrechts, 1A0 à 5500 DINANT

Objet social

Article 3 des statuts : L'association a pour but d'entreprendre, de développer et de coordonner toutes les initiatives destinées à promouvoir l'idéal politique, social, culturel et économique du Parti socialiste.

Composition du conseil d'administration

à la date du 5 juin 2020

Nom & prénom	Profession	Adresse	Date de nomination	Durée	Date de publication
Pierre-Yves Dermagne	Président	Rue du Busson, 2b - 5580 Rochefort	19/10/2019	4 ans	en cours
Elodie Watrice	Vice-Présidente	Rue Grande, 53 - 5660 Brûly	19/10/2019	4 ans	en cours
Laurent Belot	Administrateur délégué	Avenue des Combattants, 97 - 5500 Dinant	19/10/2019	4 ans	en cours
Laurence Plasman	Trésorière	Rue Saint Georges, 40 - 5660 Gonrioux	19/10/2019	4 ans	en cours
Marc Bouty	Administrateur	Rue du Monument, 101 - 5620 Florennes	19-10-2019 (provisoire)		en cours
Bruno Berlemont	Administrateur	Rue de la Balance, 45a - 5600 Philippeville	19-10-2019 (provisoire)		en cours
Jean-Marc Delizée	Administrateur	Rue de Rocroi, 50 - 5670 Oignies	19/10/2019	4 ans	en cours
Eddy Fontaine	Administrateur	Rue de Rocroi, 45 - 5660 Cul-des-Sarts	13/09/2019	4 ans	en cours
Claude Bultot	Administrateur	Rue Boussu, 1 5540 Hermeton	19/10/2018	4 ans	en cours
Guy Milcamps	Administrateur	Rue de Trisogne, 22 - 5590 Ciney	19/10/2018	4 ans	en cours
Eric Bogaerts	Administrateur	Rue du Grand Font, 24 - 5650 Walcourt	19/10/2018	4 ans	en cours

Organe de contrôle

à la date du 8 février 2019

Nom & prénom	Profession	Adresse	Date de nomination	Durée	Date de publication
DGST - Michel LECOQ	Réviseur d'entreprises	Rue de la Concorde, 27 - 4800 Verviers	29/06/2017	3 ans	en cours

1.06 ASBL Parti socialiste – Fédération de Wallonie picarde

INFORMATIONS JURIDIQUES**Forme juridique, dénomination sociale et siège social**

Forme juridique : ASBL
 Dénomination sociale : Parti socialiste – Fédération de Wallonie picarde
 Siège social : Rue Barre Saint-Brice, 22 7500 Tournai

Objet social

Collecte et gestion de toutes les ressources et contributions financières apportées ou revenant à la Fédération ainsi que le service aux membres adhérents.

Composition du conseil d'administration

à la date du 14 mai 2020

Nom & prénom	Profession	Adresse	Date de nomination	Durée	Date de publication
Pollet Léonard	Secrétaire fédéral	Boulevard du Roi Albert, 114 B-7500 Tournai	06/12/2019	3 ans	21/01/2020
Dedonder Ludivine	Députée fédérale	Chaussée de Bruxelles, 125-11 B-7500 Tournai	06/12/2019	3 ans	21/01/2020
De Rodder Dorothée	Assistante sociale	Avenue du Rinval, 5 B-7542 Mont-St-Aubert	06/12/2019	3 ans	21/01/2020
Huart Quentin	Coordinateur ASBL PAC Wapi	Rue des victimes, 14 B-7730 Bailleul	06/12/2019	3 ans	21/01/2020
De Handschutter Pascal	Bourgmestre	Chemin de Chièvres, 64 B-7860 Lessines	06/12/2019	3 ans	21/01/2020

Organe de contrôle

à la date du 14 mai 2020

Nom & prénom	Profession	Adresse	Date de nomination	Durée	Date de publication
WILMET Francis	Réviseur d'entreprises	Place E. Dubois 16 - 1390 Grez-Doiceau	11/06/2019	3 ans	

1.07 ASBL Fédération de Huy-Waremme du Parti socialiste

INFORMATIONS JURIDIQUES**Forme juridique, dénomination sociale et siège social**

Forme juridique : ASBL

Dénomination sociale : Fédération de Huy-Waremme du Parti socialiste

Siège social : Rue de Waremme 29 - 4530 Villers le Bouillet

Objet social**Article 3 des statuts**

"Le Parti Socialiste, en abrégé PS, a pour but d'organiser sur le terrain la lutte des classes, toutes les forces socialistes de Wallonie et de Bruxelles, sans distinction de race, de sexe, de langue, de nationalité, de croyance religieuse ou philosophique, afin de conquérir le pouvoir pour réaliser l'émancipation intégrale des travailleurs. Le Parti Socialiste regroupe en une action solidaire les socialistes de la Communauté française et de la Communauté germanophone de Belgique en reconnaissant la spécificité de la Région Wallonne, de la Région Bruxelloise et de sa périphérie, ainsi que celle de la Communauté germanophone."

Article 4 des statuts

L'association a pour objet d'assurer la gestion administrative et financière de la Fédération socialiste de Huy-Waremme dans le respect des objectifs définis à l'article 3.

Composition du conseil d'administration

à la date du 7 juin 2020

Nom & prénom	Profession	Adresse	Date de nomination	Durée	Date de publication
BEN MOUSSA CHRISTOPHE	EMPLOYE	Rue Orban 46 4257 Berloz	20/06/2017	4 ans	20/07/2017
CAZEJUST GILLES	RETRAITE	Rue des Ecoles,27 4217 LINCENT	20/06/2017	4 ans	20/07/2017
CHABOT JACQUES	RETRAITE	Avenue Vandervelde 55 4300 Waremme	29/03/2012	de droit	5/07/2013
COLLIGNON CHRISTINE	AVOCATE	RUE DE WAREMME 10 4530 VILLERS	20/06/2017	4 ans	20/07/2017
COLLIGNON CHRISTOPHE	DEPUTE	RUE MONT ROYAL 1 4500 HUY	29/03/2012	de droit	24/06/2005
HAUTPHENNE ERIC	DIRECTEUR	RUE BORDIA, 6 4218 HERON	29/03/2012	de droit	17/05/2004
KIPROSKI STEPHANIE	DIRECTRICE	Avenue Edmond Leburton , 169	6/12/2019	4 ans	6/02/2020
LEMMENS MICHEL	CADRE	RUE ST DONAT, 5 4550 NANDRIN	29/03/2012	de droit	20/06/2008
LEONARD FREDERIC	ENSEIGNANT	PETIT BATI 9 4190 FERRIERES	29/03/2012	de droit	5/07/2013
LOMBA ERIC	FONCTIONNAIRE	GRAND MARCHIN, 42 4570 MARCHIN	29/03/2012	de droit	20/06/2008
MANZATO SERGE	INDEPENDANT	THIER ARDENT, 7 4480 ENGIS	29/03/2012	de droit	17/05/2004
MARQUET ANDRE	EMPLOYE	RUE SAINT MARTIN 4A 4280 HANNUT	6/12/2019	de droit	6/02/2020
MEUREAU ROBERT	DEPUTE	AVENUE LEBURTON,123 4300 WAREMME	29/03/2012	de droit	28/01/1999
MERCIER XAVIER	AVOCATE	RUE DE LEUMONT, 54 4520 WANZE	20/06/2017	4ans	27/07/2012
RENSON CARINE	FONCTIONNAIRE	Rue Jules Lisein, 2 à 4280 Hannut.	20/06/2017	4 ans	20/07/2017
RIGOT HERVE	DEPUTE	Clos de Hesbaye 31 4300 waremme	19/09/2019	de droit	6/02/2020
RONVEAUX JEAN-FRANCOIS	DIRECTEUR	RUE A DE LA MARCK,12 4500 HUY	6/12/2019	4 ans	6/02/2020
TARABELLA MARC	DEPUTE	RUE DU CENTRE, 20 4160 ANTHISNES	29/03/2012	de droit	30/03/2000
VAN HULLE BENJAMIN	CADRE	RUE DES NEUFS BONNIERS 9 4500 HUY	20/06/2017	4 ans	20/07/2017

Organe de contrôle

à la date du 7 juin 2020

Nom & prénom	Profession	Adresse	Date de nomination	Durée	Date de publication
VIEIRA, MARCHANDISSE & Associés	Réviseur d'entreprises	Route de Liège 23 - 4560 Clavier			

1.08 ASBL Parti socialiste - Fédération de Liège

INFORMATIONS JURIDIQUES**Forme juridique, dénomination sociale et siège social**

Forme juridique : ASBL

Dénomination sociale : Parti socialiste - Fédération de Liège

Siège social : Place Sainte Véronique, 8 4000 LIEGE

Objet social

Article 3 des statuts: Le parti Socialiste, en abrégé PS, a pour but d'organiser, sur le terrain de la lutte des classes, toutes les forces socialistes de Wallonie et de Bruxelles, sans distinction de race, de sexe, de langue, de nationalité, de croyance religieuse ou philosophique, afin de conquérir le pouvoir pour réaliser l'émancipation intégrale des travailleurs.

Article 4 des statuts: L'association a pour objet d'assurer la gestion administrative et financière de la fédération socialiste de Liège, dans le respect des objectifs décrits à l'article 3.

Composition du conseil d'administration

à la date du 22 juin 2020

Nom & prénom	Profession	Adresse	Date de nomination	Durée	Date de publication
BEKAERT Francis (SERAING)		Rue de la Vecquée, 352 4100 SERAING			
BRODURE-WILLAIN Muriel (FLEMALLE)		Rue de la Centenaire, 27 4400 IVOZ			
CAPPA Serge (BEYNE)		Rue Fayembois, 135 4610 BEYNE-HEUSAY			
COLEMONTS Chantal (LIEGE)		Avenue de Péville, 6 – 4030 GRIVEGNEE			
CRAPANZANO Laura		Rue des Aisemences, 25 4100 SERAING			
DEMEYER Willy (LIEGE)		Rue sur les Moulins, 9 4020 JUPILLE			
DAERDEN Frédéric (HERSTAL)		Rue Richard Heintz, 67H 4040 HERSTAL			
ETIENNE Pierre (DALHEM)		Rue Bouhouille, 105 4672 SAINT-REMY			
FERNANDEZ-FERNANDEZ Julie (LG)		Quai du Roi Albert, 33/12 4020 BRESSOUX			
GELDOF Julie (SERAING)		Avenue de Montesquieu, 21 4101 JEMEPPE			
GERADON Déborah (SERAING)		Rue Solvay, 90 4100 BONCELLES			
GILLARD Luc (LIEGE)		En Publémont, 30 4000 LIEGE			
HOFMAN Michel (VISE)		Rue Hoignée, 44 4602 CHERATTE			
HUPKENS Jean-Pierre (LIEGE)		Rue Joseph Dejardin, 86 4020 LIEGE			
LAMBERT Marie-Claire (LIEGE)		Avenue de Péville, 80 4030 GRIVEGNEE			
LENZINI Mauro (Oupeye)		Rue François Bovesse, 31 4680 OUPEYE			
LEONARD Laurent (FLEMALLE)		Les Frondaisons, 4/5 4400 FLEMALLE			
MARCOURT Jean-Claude (LIEGE)		Avenue Blonden, 54/41 4000 LIEGE			
MORREALE Christie (ESNEUX)		Avenue Reine Astrid, 11 4130 ESNEUX			
MOTTARD Maurice (GRACE – HOLLOGNE)		Rue des Blancs Bastons, 703 4460 GRACE-HOLLOGNE			
MOTTARD Paul-Emile (LIEGE)		Rue Fraischamps, 66 4030 GRIVEGNEE			
ONKELINX Alain (SERAING)		Rue du Tige Blanc, 21 4100 BONCELLES			
PHILIPPIN Grégory (ANS)		Rue Jules Destrée, 3 4431 LONCIN			
PIRENNE Jean-Yves (SERAING)		Rue des Aisemences, 25 4100 SERAING			
ROBERTY Sabine (SERAING)		Rue du Travail, 17 4102 OUGREE			
SIMONIS Isabelle (FLEMALLE)		Rue de Flémalle-Grande, 351 4400 FLEMALLE			
SMOLDERS Thibaud (AWANS)		Rue Nicolas Lenoir, 58 4340 VILLERS L'EVEQUE			
SOMBREFFE Marc (FLEMALLE)		Chêne à l'Alôre, 9 4400 FLEMALLE			
THEMONT Sophie (FLEMALLE)		Rue Baron, 92 à 4400 MONS-LEZ-LIEGE			
THOMSIN Isabelle (HERSTAL)		Rue Provinciale, 104 4042 LIERS			
WITSEL Thierry (BEYNE)		Rue des Heids, 22 4610 BEYNE-HEUSAY			
YERNA Maggy (LIEGE)		Rue Saint-Laurent, 358 4000 LIEGE			

Organe de contrôle

à la date du 22 juin 2020

Nom & prénom	Profession	Adresse	Date de nomination	Durée	Date de publication
DEHOUSSE Jean-Maurice		Rue du Bocquetau, 12 4000 Liège	30/10/2008		
DEFFET Michel		Rue Longue Hayoulle, 8A22 4620 Fléron	27/06/2017		
VIERA Manuel	Réviseur d'entreprise	Grand Route de l'Etat, 12 4557 Seny	18/02/2005		

1.09 ASBL Fédération luxembourgeoise du Parti socialiste

INFORMATIONS JURIDIQUES**Forme juridique, dénomination sociale et siège social**

Forme juridique : ASBL

Dénomination sociale : Fédération luxembourgeoise du Parti Socialiste

Siège social : Rue Franklin Roosevelt 16 6840 Neufchâteau

Objet social**Article 3 des statuts**

"L'association met en œuvre le projet socialiste, notamment par l'action politique, l'information et la collaboration fraternelle avec les groupes politiques, économiques, sociaux et culturels qui conjuguent leurs efforts avec ceux du Parti pour la réalisation de l'idéal

Composition du conseil d'administration

à la date du 4 mars 2020

Nom & prénom	Profession	Adresse	Date de nomination	Durée	Date de publication
Philippe Courard	Vice-Président	Rue de la Libération 25 6990 Hotton	04/03/2020	4 ans	07/05/2020
Timothé Denis	Trésorier	Rue des Violettes 190 6730 Rossignol	04/03/2020	4 ans	07/05/2020
José Guillaume	Administrateur	Vellereux 43 6663 Mabompré	04/03/2020	4 ans	07/05/2020
Mélissa Hanus	Présidente	Rue des Ecoles 100 6740 Etalle	04/03/2020	4 ans	07/05/2020
Mathieu Neerincq	Administrateur-délégué	Michamps 25A 6600 Bastogne	04/03/2020	4 ans	07/05/2020
Yves Planchard	Administrateur	Rue du Miroir 23 6820 Florenville	04/03/2020	4 ans	07/05/2020
Francis Steifer	Administrateur	Chemin de la Hé 14 6800 Sainte-Marie-Chevigny	04/03/2020	4 ans	07/05/2020

Organe de contrôle

à la date du 4 mars 2020

Nom & prénom	Profession	Adresse	Date de nomination	Durée	Date de publication
Michel Lecoq	Réviseur	Rue de la Concorde 27 4800 Verviers	28/03/2018	3 ans	30/05/2018

1.10 ASBL Parti socialiste - Fédération de Mons-Borinage

INFORMATIONS JURIDIQUES**Forme juridique, dénomination sociale et siège social**

Forme juridique : ASBL

Dénomination sociale : Parti Socialiste - Fédération de Mons-Borinage

Siège social : Rue de Dinant 25 - 7000 Mons

Objet social**Article 3 des statuts**

Le Parti socialiste en abrégé PS a pour but d'organiser sur le terrain la lutte des classes, toutes les forces socialistes de Wallonie et de Bruxelles, sans distinction de race, de sexe, de langue, de nationalité, de croyance religieuse ou philosophique, afin de conquérir le pouvoir pour réaliser l'émancipation intégrale des travailleurs.

Le Parti socialiste regroupe, en une action solidaire, les socialistes de la Communauté française et de la Communauté germanophone de Belgique, en reconnaissant la spécificité de la région wallonne, de la région bruxelloise et de sa périphérie, ainsi que celle de la Communauté germanophone.

Article 4 des statuts

L'association a pour objet d'assurer la gestion financière de la Fédération de Mons-Borinage du Parti Socialiste, dans le respect des objectifs décrits à l'article 3. Cet objet comprend, entre autres, la collecte et la gestion de toutes les ressources et contributions financières apportées ou revenant à la fédération, ainsi que le service aux membres adhérents, de la préparation des programmes et des positions politiques, de l'information et de l'animation.

Article 5 des statuts

L'association peut posséder, soit en propriété, soit autrement, les biens meubles et immeubles nécessaires à la réalisation de son objet.

Article 6 des statuts

Composition du conseil d'administration

à la date du 26 octobre 2017

Nom & prénom	Profession	Adresse	Date de nomination	Durée	Date de publication
BARVAIS Marc	Médecin	Rue des Représentants 22 7012 Jemappes	26/10/2017		26/10/2017
CROMBEZ Barbara	Secrétaire fédérale	Rue d'Apollon 38 à 7080 La Bouverie	26/10/2017		26/10/2017
D'ANTONIO Luciano	Bourgmestre	Rue des Brasseries 4 à 7340 Pâturages	26/10/2017		26/10/2017
DEBIEVE Jean-Claude	Bourgmestre	Rue de Warquignies 36 à 7301 Hornu	26/10/2017		26/10/2017
DI RUPO Elio	Président du P.S.	Rue du Onze Novembre 11 à 7000 Mons	26/10/2017		26/10/2017
DIEU Camille	Retraîtée	Voie Blanche 26 7040 Aulnois	26/10/2017		26/10/2017
DONFUT Didier		Rue du Planty 22 7080 Sars-La-Bruyère	26/10/2017		26/10/2017
DORSIMONT Daniel	Retraité	Avenue du Castel 6 7380 Quiévrain	26/10/2017		26/10/2017
DRAUX Didier		Rue de Taisnières 11 7080 Sars-La-Bruyère	26/10/2017		26/10/2017
DUPONT Jean-Marc	Député	Rue de Colfontaine 200 à 7080 Eugies	26/10/2017		26/10/2017
DURIGNEUX Joris	Indépendant	Rue Sainte-Catherine 109 7370 Dour	26/10/2017		26/10/2017
GOFFINET Anaïs		Chemin du Long Boule 13 7331 Baudour	26/10/2017		26/10/2017
HOUDART Catherine	Echevine	Rue de la Ferme Lacroix 12 à 7031 Villers-Saint-G	26/10/2017		26/10/2017
KAPOMPOLE Joëlle	Députée	Chaussée de Beaumont 101 à 7000 Mons	26/10/2017		26/10/2017
LANDRAIN Jean-Pierre	Fonctionnaire	Rue Rouge Croix 2 à 7380 Quiévrain	26/10/2017		26/10/2017
LASSOIE André	Fonctionnaire	Rue Alfred Ghislain 52 à 7301 Hornu	26/10/2017		26/10/2017
LECOMPTE Florence	Bougmestre	Rue de Pâturages 20 à 7041 Givry	26/10/2017		26/10/2017
LELONG Laurence	Fonctionnaire	Rue Delmotte 36 à 7870 Bauffe	26/10/2017		26/10/2017
LEPINE Jean-Pierre	Bougmestre	Place Nicolas Jenart 19 à 7390 Quaregnon	26/10/2017		26/10/2017
MARTIN Nicolas	Député	Rue Léon Save 56 à 7000 Mons	26/10/2017		26/10/2017
MELIS Cédric	Attaché Parlementaire	Rue Houzeau 90 7022 Hyon	26/10/2017		26/10/2017
MEUNIER Marie		Place du Parc 29/1 7000 Mons	26/10/2017		26/10/2017
MONIER Florence	Attachée Parlementaire	Rue des Bolus 23 à 7331 Baudour	26/10/2017		26/10/2017
OLIVIER Daniel	Bougmestre	Rue des Monts 4 à 7331 Baudour	26/10/2017		26/10/2017
PAGET Bernard	Bougmestre	Rue Général Cochez 29 à 7387 Onnezies	26/10/2017		26/10/2017
SEMINARA Franco	Fonctionnaire	Cité Champ Saint-Pierre 47 à 7390 Quaregnon	26/10/2017		26/10/2017
SENECAUT Manuella	Avocate	Rue des Bruyères 4 à 7050 Jurbise	26/10/2017		26/10/2017
TAULET Annie	Députée Provinciale	Rue des Bateliers 17 à 7330 Saint-Ghislain	26/10/2017		26/10/2017
THIEBAUT Eric	Député	Avenue de l'Europe 2 à 7350 Hensies	26/10/2017		26/10/2017

Organe de contrôle

à la date du 1 janvier 2007

Nom & prénom	Profession	Adresse	Date de nomination	Durée	Date de publication
LEJUSTE Thierry	Réviseur d'entreprises	Rue clément Ader 8 6041 - Gosselies	01/01/2007		

1.11 ASBL Gestion de la Fédération socialiste de l'Arrondissement de Namur

INFORMATIONS JURIDIQUES**Forme juridique, dénomination sociale et siège social**

Forme juridique : ASBL

Dénomination sociale : Gestion de la Fédération socialiste de l'Arrondissement de Namur

Siège social : Rue Dewez 40-42 - 5000 Namur

Objet social

La Fédération poursuit la réalisation du projet du Parti Socialiste, en collaboration avec les organismes communautaires, régionaux, provinciaux et locaux. Elle crée dans toutes les communes de son ressort une Union Socialiste Communale (UC).

Elle collabore, dans un esprit de réciprocité, avec les organisations mutualistes et syndicales, apporte son appui et organise avec elles des actions communes de propagande et de recrutement. Elle collabore également avec les organisations économiques, sociales et culturelles qui conjuguent leurs efforts avec ceux du Parti. Elle favorise la diffusion de l'information interne et externe. Elle favorise et stimule la création d'œuvres d'éducation, la formation et l'action socialiste, l'organisation de groupes féminins, de jeunesse, etc. Elle organise la diffusion d'idées socialistes conformément aux orientations et aux directives du Congrès du Parti et de la Fédération, du Bureau du Parti et du Comité permanent des Fédérations socialiste wallonnes. Elle s'insère enfin dans l'action du Parti socialiste européen et de l'internationale socialiste.

Composition du conseil d'administration

à la date du 31 décembre 2019

Nom & prénom	Profession	Adresse	Date de nomination	Durée	Date de publication
Bonomi Nicolas	Fonctionnaire	Rue de Gembloux, 243 - 5002 SAINT-SERVAIS	15-févr-19	4 ans	29-mai-19
Carlier Jordy	Employé	Chaussée de Namur, 397 - 5310 WARET-LA-CHAUSSEE	15-févr-19	4 ans	29-mai-19
Eerdekens Jean-Frédéric	Sénateur	Rue du Samson, 2 - 5300 THON	15-févr-19	4 ans	29-mai-19
Fadeur Frédéric	Employé	Rue du Bois de Harzée, 30 - 5060 FALISOLLE	15-févr-19	4 ans	29-mai-19
Grovonius Gwenaëlle	Députée	Rue Eugène Hambursin, 20 - 5000 NAMUR	15-févr-19	4 ans	29-mai-19
Karler Kristel	Fonctionnaire	Rue Houyoux, 17 - 5022 COGNELEE	15-févr-19	4 ans	29-mai-19
Kellerman Didier	Employé	Chaussée de Charleroi, 174 - 5070 VITRIVAL	15-févr-19	4 ans	29-mai-19
Leblicq Jean-Yves	Fonctionnaire	Rue Emile Lessire, 39 - 5150 FLOREFFE	15-févr-19	4 ans	29-mai-19
Oudaa Sidi Moctar	Employé	Rue Chapelle Dieu, 22 - 5030 GEMBLoux	15-févr-19	4 ans	29-mai-19
Sevenants Christophe	Enseignant	Avenue des Cerisiers, 1C - 5190 JEMEPPE-SUR-SAMBRE	15-févr-19	4 ans	29-mai-19
Triolet Nicolas	Employé	Route de Huy, 169E - 5351 HAILLOT	15-févr-19	4 ans	29-mai-19
Eerdekens Claude	Bourgmestre	Rue de Loen, 32 - 5300 ANDENNE	12-févr-08	4 ans	29-mai-19
Laliere Christian	Retraité	Rue Neuve, 27 - 5070 FOSSES-LA-VILLE	14-oct-04	4 ans	29-mai-19
Luperto Jean-Charles	Député	Chaussée de Charleroi, 7 - 5060 MOIGNELEE	12-févr-08	4 ans	29-mai-19
Mahoux Philippe	Retraité	Moulin de Wagnée, 2 - 5340 GESVES	12-févr-08	4 ans	29-mai-19
Martin Fabian	Fonctionnaire	Rue Joseph Dandoy, 56 - 5020 FLAWINNE	12-févr-08	4 ans	29-mai-19
Onckelinx Alain	Fonctionnaire	Rue du Nouveau Monde, 3 - 5002 SAINT-SERVAIS	09-déc-05	4 ans	29-mai-19
Reynders Anne-Marie	Employée	Boulevard de la Meuse, 85/17 - 5100 JAMBES	14-oct-04	4 ans	29-mai-19
Sampaoli Vincent	Fonctionnaire	Place du Nouveau Monde, 14 - 5300 SEILLES	12-févr-08	4 ans	29-mai-19
Tillieux Eliane	Députée	Rue de la Jonquière, 20 - 5020 CHAMPION	14-oct-04	4 ans	29-mai-19
Vanquaille Michel	Fonctionnaire	Rue Albert 1er, 68 - 5380 NOVILLE-LES-BOIS	24-févr-10	4 ans	29-mai-19

Organe de contrôle

à la date du 31 décembre 2019

Nom & prénom	Profession	Adresse	Date de nomination	Durée	Date de publication
RSM InterAudit représenté par Luis Laperal	Réviseur d'entreprises	Lozenberg, 22 - 1932 zaventem	16/04/2018	3 ans	en cours

1.12 ASBL Parti socialiste - Fédération du Centre

INFORMATIONS JURIDIQUES**Forme juridique, dénomination sociale et siège social**

Forme juridique : ASBL
 Dénomination sociale : Parti socialiste - Fédération du Centre
 Siège social : Rue Warocqué 37 - 7100 La Louvière

Objet social**Article 3 des statuts**

L'association met en oeuvre le projet socialiste, notamment par l'action politique, l'information et la formation de ses affiliés, ainsi que la collaboration fraternelle avec les groupes politiques, économiques, sociaux et culturels qui conjuguent leurs efforts avec ceux de parti pour la réalisation de l'Idéal socialiste.

Composition du conseil d'administration

à la date du 11 décembre 2019

Nom & prénom	Profession	Adresse	Date de nomination	Durée	Date de publication
Pozzoni Bruno	Bourgmestre	Chaussée de Mons, 3 - 7170 Manage	30/04/2018	4 ans	11/12/2019
Moureau Christian	Bourgmestre	Rue Saint-Eloi, 18 - 7141 Carnières	30/04/2018	4 ans	11/12/2019
Goorickx Damien	Employer	Place du Château, 21E - 7070 Le Roeulx	30/04/2018	4 ans	11/12/2019
Capot Fabienne	Députée Provinciale	Avenue Réve d'Or, 35 - 7100 La Louvière	30/04/2018	4 ans	11/12/2019
Renard Fabienne	Institutrice	Rue des Bas Rouges, 9 - 7190 Ecaussinnes	30/04/2018	4 ans	11/12/2019
Winckel Fabienne	Bourgmestre	Chemin du Cornet, 7 - 7060 Soignies	30/04/2018	4 ans	11/12/2019
Van Der Swaan Frédéric	ICT Project Manager	Rue du Bois, 50 - 7090 Braine-le-Comte	30/04/2018	4 ans	11/12/2019
Waterlot Gérard	Employer	Rue de la Corderie, 19 - 7110 Houdeng-Goegnies	30/04/2018	4 ans	11/12/2019
Facco Giorgio	Gérant de société	Rue des Nations-Unies, 22 - 7140 Morlanwelz	30/04/2018	4 ans	11/12/2019
Fauconnier Jacques	Pensionné	Rue maximilien Duvivier, 11 - 7141 Carnières	30/04/2018	4 ans	11/12/2019
Gobert Jacques	Bourgmestre	Rie du Bois de Breucq, 42/42 - 7110 Strépy-Bracquegnies	30/04/2018	4 ans	11/12/2019
Delplanque Jean-Pierre	Pensionné	Chaussée Brunehault, 310 - 7120 Estinnes-au-Mont	30/04/2018	4 ans	11/12/2019
Arman Laurent	Enseignant	Champs du Cocher, 6 - 7134 Péronnes-lez-Binche	30/04/2018	4 ans	11/12/2019
Devin Laurent	Député Bourgmestre	Rue des Boulois, 111 - 7134 Leval-Trahegnies	30/04/2018	4 ans	11/12/2019
Servranckw Laurent	Ingénieur civil	Rue de Neufvilles, 352A - 7063 Neufvilles	30/04/2018	4 ans	11/12/2019
Wimlot Laurent	Secrétaire Fédéral	Avenue de la Mutualité, 12 - 7100 Haine-Saint-Paul	30/04/2018	4 ans	11/12/2019
Boitte Marc	Comptable	Rue de la Clinique, 18 - 7170 La Hestre	30/04/2018	4 ans	11/12/2019
Niffce Maria	2ducatrice spécialisée	Rue Ergot, 33 - 7110 Strépy-Bracquegnies	30/04/2018	4 ans	11/12/2019
Carpin Michael	Informaticien	Rue Ferrer, 98 - 7181 Familleureux	30/04/2018	4 ans	11/12/2019
Zrihen Olga	Pensionnée	Rue de La Hestre, 172 - 7100 Haine-Saint-Pierre	30/04/2018	4 ans	11/12/2019
Bayeul Olivier	Conducteur de travaux	Chaussée Brunehault, 332 - 7120 Estinnes-au-Mont	30/04/2018	4 ans	11/12/2019
Prévot Patrick	Député Fédéral	Rue de La Station, 1 - 7060 Soignies	30/04/2018	4 ans	11/12/2019
Clauwaert Philippe	Pensionné	Rue Carondelet, 1 - 7170 La Hestre	30/04/2018	4 ans	11/12/2019
Péciaux Sophie	Députée Wallonne	Rue du Planty, 20 - 7180 Seneffe	30/04/2018	4 ans	11/12/2019
Dupont Xavier	Bourgmestre	Rue des Sept Douleurs, 3 - 7190 Ecaussinnes	30/04/2018	4 ans	11/12/2019

Organe de contrôle

à la date du 13 février 2020

Nom & prénom	Profession	Adresse	Date de nomination	Durée	Date de publication
Maroquin Vincent	Expert Comptable	Chaussée d'Ecaussinnes, 199a - 7090 Braine-le-Comte			

1.13 ASBL Parti Socialiste - Fédération de Thuin

INFORMATIONS JURIDIQUES**Forme juridique, dénomination sociale et siège social**

Forme juridique : ASBL
 Dénomination sociale : Parti Socialiste - Fédération de Thuin
 Siège social : Place Albert 1er 4 - 6530 Thuin

Objet social

article 3 des statuts : L'association a pour objet d'assurer la gestion administrative et financière de la Fédération de Thuin du Parti Socialiste

Composition du conseil d'administration

à la date du 31 décembre 2019

Nom & prénom	Profession	Adresse	Date de nomination	Durée	Date de publication
TISON Philippe	Bourgmestre	rue d'Ansuelle,23 à 6150 Ande	mai-15	4ans	14/12/2015
Moureau Christian	Enseignant	rue Saint Eloi, 81 à 7140 Morla	mai-15	4ans	14/12/2015
Davoine Larissa	Echevine	Rue de Belle-Vau, 61 à 7134 E	mai-15	4ans	14/12/2015
MORETTI Charlyne	Admin.délégué	Rue Adrien Hulin 27 à 7134 Pe	mai-15	4ans	14/12/2015
WIARD José	Retraité	Rue de la Grattière 5 à 6540 L	mai-15	4ans	14/12/2015

Organe de contrôle

à la date du 31 décembre 2019

Nom & prénom	Profession	Adresse	Date de nomination	Durée	Date de publication
WILMET Francis		Place E. Dubois,16 1390 Grez-	mars-18	3 ans	

1.14 ASBL PS Arrondissement de Verviers

INFORMATIONS JURIDIQUES**Forme juridique, dénomination sociale et siège social**

Forme juridique : ASBL

Dénomination sociale : PS Arrondissement de Verviers

Siège social : Crapaurue 7 - 4800 VERVIERS

Objet social

L'association a pour but la gestion administrative et comptable des activités de la Fédération verviétoise du Parti Socialiste (P.S.). Son objet comprend la collecte et la gestion de toutes les ressources et contributions financières apportées ou revenant à la Fédération verviétoise du P.S. ainsi que la gestion de ses charges.

Ces activités peuvent être menées par la Fédération elle-même, seule ou en collaboration avec d'autres mouvements et organisations. Elles concernent notamment : l'organisation du recrutement et la propagande, la formation des membres et le ser aux adhérents, l'information et les animations destinées à la population, l'étude des dossiers de nature politique, au sens large, l'organisation de campagnes électorales. L'association peut accomplir tous les actes se rapportant directement ou indirectement à l'objet. Elle peut notamment prêter son concours et s'intéresser à toute cause similaire à son objet. Elle peut mener des activités lucratives accessoires dont le produit est affecté à son objet social.

L'association peut posséder, soit en pleine propriété soit en jouissance, les meubles et immeubles nécessaires à la réalisation de l'objet.

Composition du conseil d'administration

à la date du 31 décembre 2019

Nom & prénom	Profession	Adresse	Date de nomination	Durée	Date de publication
KLENKENBERG Claude	Conseiller Provincial	Rue Grande Bruyère 98 - 4840 Welkenraedt	16/02/2000	Illimitée	30/11/2000
KAYNAK Ersel	Administrateur	Route de Hottieux, 64 - 4960 Malmedy	11/12/2007	Illimitée	13/02/2007
BAILLY André	Retraité	Féawtay 33 - 4860 Cornesse	16/02/2000	Illimitée	30/11/2000
YLIEFF Yvan	Conseiller communal	Avenue du Centre 128 - 4821 Andrimont	16/02/2000	Illimitée	30/11/2000
FREDERIC André	Député	Rue de la Résistance 64 - 4910 Theux	16/02/2000	Illimitée	30/11/2000
BEN ACHOUR Malik	Député	Rue du Téléphone 24 - 4800 POLLEUR/VERVIERS	14/03/2008	Illimitée	10/05/2012
TARGNION Muriel	Bourgmestre	Rue de Halleur 53A - 4801 STEMBERT	11/03/2003	Illimitée	01/03/2006
BONNI Véronique	Bourgmestre	Rue du Corbeau 4 - 4820 DISON	01/08/2004	Illimitée	01/03/2006
LOFFET Alexandre	Echevin	Rue Hauzeur 17 - 4800 Ensival	09/03/2016	Illimitée	03/02/2017
DEJARDIN Valérie	Bourgmestre	Avenue Victor David, 60 - 4830 LIMBOURG	09/03/2016	Illimitée	03/02/2017
GILKINET Didier	Bourgmestre	Moulin du Ruy, 87 - 4987 LA GLEIZE	09/03/2016	Illimitée	03/02/2017
ISTASSE Jean-François	Conseiller communal	Rue des Peupliers 19 - 4800 Polleur	02/01/2019	Illimitée	
PONSEN Thierry	Juriste	Place Joseph Gérard 19 - 4910 POLLEUR	09/03/2016	Illimitée	03/02/2017
WITWROUW Georges	Vérificateur à la FWB	Chemin du Ruisseau 7 - 4800 Polleur	09/03/2016	Illimitée	03/02/2017

Organe de contrôle

à la date du 31 décembre 2019

Nom & prénom	Profession	Adresse	Date de nomination	Durée	Date de publication
DGST & Partners		Rue de la Concorde 27 - 4800 Verviers	01/10/2014	3 ans	03/02/2017

1.15 ASBL Regionalverband der Sozialisten und Sozialdemokraten im Gebiet deutscher Sprache

INFORMATIONS JURIDIQUES**Forme juridique, dénomination sociale et siège social**

Forme juridique : ASBL

Dénomination sociale : Regionalverband der Sozialisten und Sozialdemokraten im Gebiet deutscher Sprache

Siège social : Gospertstraße 23, 4700 Eupen

Objet social

Parti politique (Fédération Germanophone du PS)

Composition du conseil d'administration

à la date du 19 février 2020

Nom & prénom	Profession	Adresse	Date de nomination	Durée	Date de publication
ZIMMERMANN Matthias	employé	Am Flüsschen 25/30 4700 Eupen	26/11/2015	Indéterminée	08/12/2015
WETZELS Jean-Pierre	employé	Tulpenweg 9, 4700 Eupen	19/02/2020	Indéterminée	18/05/2020
WINTGENS Rudolf	retraité	Waldring 11, 4730 Hauset	26/11/2015	Indéterminée	08/12/2015

Organe de contrôle

à la date du 19 février 2020

Nom & prénom	Profession	Adresse	Date de nomination	Durée	Date de publication
Manuel VIEIRA	Réviseur d'entreprise	Rue de Gonhy 38/5, 4100 Bonnelles	12/02/2019	1 an	

1.16 ASSF Groupe socialiste du parlement de la Fédération Wallonie-Bruxelles

INFORMATIONS JURIDIQUES**Forme juridique, dénomination sociale et siège social**

Forme juridique : Association de fait
 Dénomination sociale : Groupe socialiste du parlement de la Fédération Wallonie-Bruxelles
 Siège social : Rue Royale, 72 - 1000 BRUXELLES

Objet social

Gestion des intérêts du groupe des parlementaires socialistes

Composition du Bureau

à la date du 7 juin 2020

Nom & prénom	Profession	Adresse	Date de nomination	Durée	Date de publication
DEVIN Laurent	Député- Chef de groupe PS PFWB	Rue des Boulois, 111 7134 LEVAL	sept-19	5 ans	
EMMERY Isabelle	Députée -Trésorière de groupe PS PFWB	Avenue Théo Verbeeck, 15 1070 BRUXELLES	juin-19	5 ans	
LEPRINCE Julie	Secrétaire politique de groupe PS PFWB	Place de Luttre 4 , 6238 Luttre	oct-19	5 ans	
Delatte Isabelle	collaboratrice administrative et financière	Avenue des Hannetons, 43 1170 Bruxelles	juin-19	5 ans	

Organe de contrôle

à la date du 7 juin 2020

Nom & prénom	Profession	Adresse	Date de nomination	Durée	Date de publication
F.A. Wilmet	Réviseur d'Entreprise	Place Ernest Dubois 16 - 1390 Grez-Doiceau			

1.17 ASSF Groupe Socialiste du conseil régional de Bruxelles-Capitale

INFORMATIONS JURIDIQUES**Forme juridique, dénomination sociale et siège social**

Forme juridique : Association de fait

Dénomination sociale : Groupe Socialiste du conseil régional de Bruxelles-Capitale

Siège social : 14-16 rue du Chêne - 1000 Bruxelles

Objet social

Néant

Composition du conseil d'administration

à la date du 8 juin 2020

Nom & prénom	Profession	Adresse	Date de nomination	Durée	Date de publication
CHAHID Ridouane	Chef de groupe Région	11 rue Frans Pepermans - B 1140 Evere	11/06/2019	indéterminé	
LUDMER Julie	Secrétaire de groupe	52 rue de Parme - B 1160 Saint-Gilles	19/02/2018	indéterminé	
BERLAIMONT Sophie	Secrétaire de groupe	305 rue des Coteaux - B 1030 Schaerbeek	01/04/2020	indéterminé	
NEKHOUL Siham	Secrétaire de groupe adjointe	51 rue de Roumanie - B 1060 Saint-Gilles	01/11/2015	indéterminé	
GOLEBIEWSKI Piotr	Secrétaire de groupe adjoint	57 Bte2 avenue de l'Université - B 1050 Ixelles	18/11/2019	indéterminé	
LLOPIS LORAND Nathalie	Trésorière	281 rue de Bruxelles - B 1480 Tubize	06/10/2008	indéterminé	

Organe de contrôle

à la date du 8 juin 2020

Nom & prénom	Profession	Adresse	Date de nomination	Durée	Date de publication
LAPERAL Luis	Réviseur du bureau RSM	22 bte2 Lozenberg - B 1932 Zaventem			

1.18 ASSF Groupe PS du Sénat

INFORMATIONS JURIDIQUES**Forme juridique, dénomination sociale et siège social**

Forme juridique : Association de fait

Dénomination sociale : Groupe Socialiste du Sénat

Siège social : Rue de Louvain 5 - 1009 Bruxelles

Objet social

Néant

Composition du conseil d'administration

à la date du 4 juin 2020

Nom & prénom	Profession	Adresse	Date de nomination	Durée	Date de publication
Latifa Gahouchi	Cheffe de Groupe	ruelle Martin 30 à 6042 Lodelinsart	sept-19		
Buytaers Roland	Secrétaire politique	Rue A. Verhasselt, 45 à 1780 Wemmel			
Stalas Catherine	Trésorière	Drève du Pt Père Michel, 24E à 1420 Braine-l'Alleud	mars-18		

Organe de contrôle

à la date du 4 juin 2020

Nom & prénom	Profession	Adresse	Date de nomination	Durée	Date de publication
RSM InterAudit représenté par Luis Laperal	Réviseur d'entreprises	Lozenberg, 22 - 1932 zaventem			

1.19 ASSF Groupe socialiste de la Chambre

INFORMATIONS JURIDIQUES**Forme juridique, dénomination sociale et siège social**

Forme juridique : Association de fait

Dénomination sociale : ASSF Groupe socialiste de la Chambre

Siège social : Palais de la Nation - 1008 Bruxelles

Objet social

Néant

Composition du conseil d'administration

à la date du 5 décembre 2019

Nom & prénom	Profession	Adresse	Date de nomination	Durée	Date de publication
Ahmed Laaouej	Député - Chef de Groupe	Avenue de la Basilique 876/17 1081 Bruxelles	28/09/2017		
Jean-Marc Delizée	Député - Président de commission	Rue du Rocroi 50 5970 Oignies en Thiérache	19/06/2014		
Emmanuelle Dardenne	Secrétaire politique	Chaussée d'Ixelles 148 1050 Bruxelles	19/06/2014		

Organe de contrôle

à la date du 5 décembre 2019

Nom & prénom	Profession	Adresse	Date de nomination	Durée	Date de publication
RSM Interdaudit		Lozenberg 22- Bte 2			
Luis Lapéral	Réviseur d'Entreprises	1932 Zaentem			

1.20 ASSF Groupe socialiste du parlement wallon

INFORMATIONS JURIDIQUES**Forme juridique, dénomination sociale et siège social**

Forme juridique : Association de fait
 Dénomination sociale : Groupe socialiste du parlement wallon
 Siège social : Rue Notre-Dame 9 - 5000 Namur

Objet social

Néant

Composition du conseil d'administration

à la date du 31 mars 2020

Nom & prénom	Profession	Adresse	Date de nomination	Durée	Date de publication
FREDERIC André	Député	Rue de la Résistance 64	sept-19	Législature	Néant
	Président de Groupe	4910 THEUX			
COLLIGNON Christophe	Député	Mont Royal 1	févr-20	Législature	Néant
	Trésorier	4500 HUY			
JADIN Thierry	Secrétaire de groupe	Chaussée d'Ixelles 190	sept-19	Législature	Néant

Organe de contrôle

à la date du 31 mars 2020

Nom & prénom	Profession	Adresse	Date de nomination	Durée	Date de publication
DGST & PARTNERS		Rue de la Concorde 27	sept-19	Législature	Néant
LECOQ Michel	Réviseur	4800 VERVIERS			

1.21 Fraktion der Sozialistischen/Sozialdemokratischen Partei im Parlament der Deutschsprachigen Gemeinschaft

INFORMATIONS JURIDIQUES**Forme juridique, dénomination sociale et siège social**

Forme juridique : ASBL

Dénomination sociale : Fraktion der sozialistischen/sozialdemokratischen Partei im Rat der Deutschsprachigen Gemeinschaft

Siège social : Platz des Parlaments 1, 4700 Eupen

Objet social

Groupe politique au Parlement de la Communauté Germanophone

Composition du conseil d'administration

à la date du 27 décembre 2019

Nom & prénom	Profession	Adresse	Date de nomination	Durée	Date de publication
SERVATY Charles	Député et échevin	Am Schwarzbach 2b, 4750 Bütgenbach	23/02/2016	Indéterminée	08/04/2016
KEVER Céline	psychologue, députée	An den Fußfällen 10, 4760 Büllingen	27/12/2019	Indéterminée	18/05/2020
Alfred Ossemann	chauffeur de bus, conseille	Nikolausfeld 26, 4700 Eupen	23/02/2016	Indéterminée	08/04/2016

Organe de contrôle

à la date du 27 décembre 2019

Nom & prénom	Profession	Adresse	Date de nomination	Durée	Date de publication
Manuel VIEIRA	Réviseur d'entreprise	Rue de Gonhy 38/5, 4100 Bonnelles	12/02/2019	1 an	

1.22 ASBL Institut Emile Vandervelde

INFORMATIONS JURIDIQUES**Forme juridique, dénomination sociale et siège social**

Forme juridique : ASBL

Dénomination sociale : Institut Emile Vandervelde

Siège social : Boulevard de l'Empereur 13 à 1000 Bruxelles

Objet socialArticles 2 et 3 des statuts

L'association a pour objet de créer, de favoriser, de développer et de coordonner, pour la partie francophone du pays, les activités relatives à l'étude des questions économiques, sociales et culturelles, ainsi que toutes les initiatives tendant à augmenter les connaissances des travailleurs et à organiser leurs loisirs, et ce sans préoccupation de lucre. L'association s'impose en ordre principal: 1.d'organiser, avec le concours de groupements professionnels, économiques et sociaux, des cours et des cycles d'études et de formation permanente, des voyages d'études et des conférences; 2.de seconder des organisations de jeunesse et d'adultes dans leur tâche éducative et de formation générale; 3. de développer et de coordonner l'activité des groupements culturels et des oeuvres de loisirs.

Composition du conseil d'administration

à la date du 11 mai 2020

Nom & prénom	Profession	Adresse	Date de nomination	Durée	Date de publication
Magnette Paul	Président-Bourgmestre	Avenue Paul Pastur 353 à 6032 Mont-sur-Marchi	11/05/2020	4 ans	en cours
Lambelin Anne	Vice-Présidente	Avenue des Combattants 97 à 1320 Genval	11/05/2020	4 ans	en cours
Close Philippe	Vice-Président-Bourgmestri	Avenue Louise 445 Bte 012 à 1050 Bruxelles	11/05/2020	4 ans	en cours
Demeyer Willy	Vice-Président-Bourgmestri	Rue Sur les Moulins 9 à 4020 Jupille-sur-Meuse	11/05/2020	4 ans	en cours
Braggaar Jacques	Secrétaire général PS	Rue Saint-Vincent 176 à 7060 Soignies	11/05/2020	4 ans	en cours
Delauvaux Laurent	Directeur financier adjoint	Avenue Hansen-Soulie 127 à 1040 Etterbeek	11/05/2020	4 ans	en cours
Laaouej Ahmed	Parlementaire	Avenue de la Basilique 376/0017 à 1081 Koekelb	11/05/2020	4 ans	en cours
Gahouchi Latifa	Parlementaire	Ruelle Martin 30 à 6042 Lodelinsart	11/05/2020	4 ans	en cours
Frédéric André	Parlementaire	Rue de la Résistance 64 à 4910 Theux	11/05/2020	4 ans	en cours
Chahid Ridouane	Parlementaire	Rue Franz Pepermans 10 à 1140 Evere	11/05/2020	4 ans	en cours
Devin Laurent	Parlementaire	Rue des Boulois 111 à 7134 Leval-Trahegnies	11/05/2020	4 ans	en cours
Servaty Charles	Parlementaire	Am Schwartzbach 28 à 4750 Butgenbach	11/05/2020	4 ans	en cours
Daerden Frédéric	Ministre	Rue Richard Heintz 67H à 4040 Herstal	11/05/2020	4 ans	en cours
Dermine Thomas	Directeur de l'IEV	Rue du Longtry 69 à 6032 Mont-sur-Marchienne	11/05/2020	4 ans	en cours
Buytaers Roland	Secrétaire politique	Rue Andreas Verhasselt 45 à 1780 Wemmel	11/05/2020	4 ans	en cours
Dewatripont Mathias	Professeur	Rue de Spa 52 Bte 30 à 1000 Bruxelles	11/05/2020	4 ans	en cours
Durez Martine	Pensionnée	Avenue de Saint-Pierre 34 à 7000 Mons	11/05/2020	4 ans	en cours
Tollet Robert	Economiste	Avenue Jacques Pastur 148 à 1180 Uccle	11/05/2020	4 ans	en cours

Organe de contrôle

à la date du 11 mai 2020

Nom & prénom	Profession	Adresse	Date de nomination	Durée	Date de publication
RSM Audit	Réviseur d'entreprises	Chaussée de Waterloo 1151 à 1180 Uccle	11/05/2020	3 ans	en cours

1.23 ASSF Groupe provincial du Luxembourg

INFORMATIONS JURIDIQUES**Forme juridique, dénomination sociale et siège social**

Forme juridique : Association de fait

Dénomination sociale : Groupe provincial du Luxembourg

Siège social : Square Albert 1er - 6700 ARLON

Objet social

Néant

Composition du conseil d'administration

à la date du 3 mars 2020

Nom & prénom	Profession	Adresse	Date de nomination	Durée	Date de publication
HEYARD Nathalie	Députée provinciale		01/11/2018	législature	
DEMUL Stéphane	Député provincial		01/11/2018	législature	
SONNET Malika	Conseillère provinciale		01/11/2018	législature	
STEIFER Francis	Conseiller provincial		01/11/2018	législature	
BRADFER Annick	Conseillère provinciale		01/11/2018	législature	
BREAUMONT Nicolas	Conseiller provincial		01/11/2018	législature	
DENIS Marianne	Conseillère provinciale		01/02/2019	législature	

Organe de contrôle

à la date du 3 mars 2019

Nom & prénom	Profession	Adresse	Date de nomination	Durée	Date de publication
DGST & Partners		rue de la Concorde 27	01/06/2017	3 ans	
LECOQ Michel	réviseur d'entreprise	VERVIERS			

1.24 ASBL Formation et actions provinciales socialistes

INFORMATIONS JURIDIQUES**Forme juridique, dénomination sociale et siège social**

Forme juridique : Asbl

Dénomination sociale : Formation et actions provinciales socialistes

Siège social : Place Sainte-Véronique, 8, 4000 Liège

Objet social

conseillers provinciaux adhérents au groupe socialiste du Conseil provincial de Liège. Elle veillera notamment, à assurer la gestion de la dotation octroyée par ledit Conseil provincial aux groupes politiques, et ce aux fins et selon les modalités définies par le conseil.

Composition du conseil d'administration

à la date du 31 décembre 2019

Nom & prénom	Profession	Adresse	Date de nomination	Durée	Date de publication
ABAD-PERRICK Myriam		Rue de Housseux, 24, 4671 Blegny	2004	21 ans	En cours
BAGCI Mustafa		Rue de la Basse-Marihaye, 376, 4100 Seraing	2019	6 ans	En cours
BRODURE-WILLAIN Muriel		Rue de la Centenaire, 27, 4100 Seraing	2012	13 ans	En cours
CAPPA Serge		Rue de Fayembois, 135, 4610 Beyne-Heusay	2019	6 ans	En cours
COLOMBINI Deborah		Rue du Pérou, 7, 4460 Grâce-Hollogne	2019	6 ans	En cours
DECERF Alain		Rue Solvay, 71, 4100 Seraing	2019	6 ans	En cours
FERNANDEZ Miguel		Rue de la Ferme, 27, 4032 Chênée	2004	21 ans	En cours
GILLARD Luc		Publemont, 30, 4100 Liège	2019	6 ans	En cours
GRAINDORGE Isabelle		Rue A. Dufuisseaux, 48, 4340 Awans	2019	6 ans	En cours
GUCKEL Irwin		Rue Carpay, 45, 4683 Vivegnis	2019	6 ans	En cours
HOUSIAUX Alexis		Rue Batti Gérard, 1A, 4500 Huy	2019	6 ans	En cours
KLENKENBERG Claude		Rue Grande Bruyère, 98, 4840 Welkenraedt	2006	19 ans	En cours
LEMMENS Michel		Rue Saint-Donat, 5, 4550 Nandrin	2006	19 ans	En cours
LEONARD Roland		Allée des Abbesses, 34, 4000 Liège	2019	6 ans	En cours
LOMBA Eric		Grand Marchin, 42, 4570 Marchin	2012	13 ans	En cours
MEUREAU Robert		Avenue E. Leburton, 123, 4200 Waremmes	2012	13 ans	En cours
NYSSSEN Didier		Rue Max Houben, 6, 4800 Verviers	2019	6 ans	En cours
OSSERMANN Alfred		Nikolhausfeld, 26, 4700 Eupen	2012	13 ans	En cours

Organe de contrôle

à la date du 31 décembre 2019

Nom & prénom	Profession	Adresse	Date de nomination	Durée	Date de publication
VIERA Manuel	Réviseur	Grande Route de l'Etat, 12 4557 SENY	14/03/2019	3 ans	En cours

1.25 ASBL Groupe socialiste du Conseil provincial de la Province du Brabant wallon

INFORMATIONS JURIDIQUES**Forme juridique, dénomination sociale et siège social**

Forme juridique : ASBL

Dénomination sociale : Groupe socialiste du Conseil provincial de la Province du Brabant wallon

Siège social : Place Bosch, 24 - 1300 Wavre

Objet social

L'association a pour objet de mettre en œuvre le projet socialiste, tel que décrit dans les statuts du parti, et de le défendre au sein du conseil provincial du Brabant wallon

Composition du conseil d'administration

à la date du 31 décembre 2019

Nom & prénom	Profession	Adresse	Date de nomination	Durée	Date de publication
LEGASSE Dimitri	Député régional - président	Rue du Montgras, 67 - 1430 Rebecq	12/10/2007	4 ans (réélu)	21/12/2015
GROGNA Didier	Secrétaire fédéral	Chemin Saint Pierre, 19 - 1400 Nivelles	04/07/2017	indéterminé	31/07/2017
RENAULT Louison	Fonctionnaire, conseiller p	Rue du Merly, 2 - 1401 Baulers	01/10/2015	4 ans (prolongé)	21/12/2015
LAMBELIN Anne	Employée, conseillère con	Avenue des combattants, 97 - 1332 Genval	31/05/2011	4 ans (prolongé)	21/12/2015
MICHELIS Kyriaki	Echevine	Chaussée des vignes, 4 - 1300 Wavre	01/10/2015	4 ans (prolongé)	21/12/2015
DEVIS Valérie	Employée	Rue Marcel Thiry, 5 - 1420 Braine-l'Alleud	01/10/2015	4 ans (prolongé)	21/12/2015
ALDRIC Jean-Marc	Fonctionnaire	Rue de l'Intérieur, 57 - 1360 Thorembais -Saint-Trond	01/10/2015	4 ans (prolongé)	21/12/2015
NOEL Laurent	Fonctionnaire	Rue Fossé des Vaux, 5 - 1490 Court-Saint-Etienne	01/10/2015	4 ans (prolongé)	21/12/2015
FLAHAUT André	Député fédéral	Chaussée de Hal, 23 - 1400 Nivelles	18/09/2003	4 ans (prolongé)	21/12/2015
KIBASSA-MALIBA Isabelle	Députée provinciale	Rue Reine Elisabeth, 52 - 1480 Tubize	31/10/2018	6 ans	07/01/2020
EVARD Isabelle	Présidente du conseil prov	Rue de l'Eglise de Sart, 1 - 1490 Court-Saint-Etienne	31/10/2018	6 ans	07/01/2020
SMETS Laurence	Employée - conseillère pro	Rue de Blanmont, 14 - 1457 Nil-Saint-Vincent	31/10/2018	6 ans	07/01/2020
VENTURELLI Patricia	Bourgmestre - conseillère	Grand Place de Quenast, 4 - 1430 Quenast	31/10/2018	6 ans	07/01/2020
VERTE Cédric	Employé - conseiller provir	Place Communale, 53/101 - 1332 Genval	31/10/2018	6 ans	07/01/2020
SCHARPE Julien	Employé	Rue des Marchés, 2/b3 - 1370 Jodoigne	04/11/2019	2 ans	07/01/2020
AMEN Alison	Ambulancière	Baty du Rond Cerisier, 3 - 1457 Walhain	04/11/2019	4 ans	07/01/2020

Organe de contrôle

à la date du 31 décembre 2019

Nom & prénom	Profession	Adresse	Date de nomination	Durée	Date de publication
RSM Audit, représenté par Thierry Le Réviseur d'entreprises		Rue Antoine de Saint-Exupéry, 14 - 6041 Gosselies			

1.26 ASBL Fédération des conseillers provinciaux socialistes du Hainaut

INFORMATIONS JURIDIQUES**Forme juridique, dénomination sociale et siège social**

Forme juridique : ASBL

Dénomination sociale : Fédération des conseillers provinciaux socialistes du Hainaut

Siège social : rue de Dinant, 25 à 7000 MONS

Objet social

Article 4 - L'association a pour but de promouvoir les idéaux socialistes en Hainaut, notamment par la coordination de l'action et l'information des membres. De surcroît, l'association assurera la gestion administrative et financière du groupe socialiste au sein de la Province de Hainaut. A cette fin, elle pourra notamment accomplir tous les actes se rapportant directement ou indirectement à son but ainsi que prêter son concours, s'intéresser à toute activité similaire tant en Belgique qu'à l'étranger.

Composition du conseil d'administration

à la date du 16 janvier 2018

Nom & prénom	Profession	Adresse	Date de nomination	Durée	Date de publication
Madame Ayse AKTAS	Administrateur	rue Emile Thibaut 9/1 6032 MONT-SUR-MARCHIENNE	16/01/2018		
Madame Muriel BATISTINI	Administrateur	rue de Taisnières 11 7080 SARS-LA-BRUYERE	16/01/2018		
Monsieur Marc BOITTE	Administrateur	rue de la Clinique 18 7170 LA HESTRE	16/01/2018		
Monsieur Jérémie BRICQ	Administrateur	rue Malengreau 59 7331 BAUDOUR	16/01/2018		
Madame Mauricette CAREME	Administrateur	rue du Poncha 26 6020 DAMPREMY (CHARLEROI)	16/01/2018		
Madame Barbara CROMBEZ	Responsable administrative	rue d'Apollon 38 7080 LA BOUVERIE	16/01/2018		
Madame Carine DELFANNE	Administrateur	chemin du Calvaire 4 7812 MAINVAULT	16/01/2018		
Madame Nathalie DEPLUS	Administrateur	rue Victor Cretteur 63 7600 PERUWELZ	16/01/2018		
Madame Dorothée DE RODDER	Administrateur	avenue du Rinval 5 7542 MONT-SAINT-AUBERT	16/01/2018		
Monsieur Philippe DUPONT	Administrateur	ruelle des Fonds 9 7387 angreau	16/01/2018		
Monsieur Giorgio FACCO	Administrateur	rue des Nations-Unies 22 7140 MORLANWELZ	16/01/2018		
Monsieur Guillaume FARVACQUE	Administrateur	rue du Meunier 63 7711 DOTTIGNIES	16/01/2018		
Madame Isabella GRECO	Administrateur	boulevard Audent 39/7 6000 CHARLEROI	16/01/2018		
Monsieur Jean-Jacques GUILLAUM	Administrateur	rue Wastenne 24 6470 RANCE	16/01/2018		
Madame Martine HUART	Administrateur	rue de la Perche 91 7340 COLFONTAINE	16/01/2018		
Monsieur David JADOUL	Administrateur	rue Grimard 213 6061 MONTIGNIES-SUR-SAMBRE	16/01/2018		
Monsieur Patrick LEFEVRE	Administrateur	rue de Wairchat 41 6240 FARDIENNES	16/01/2018		
Monsieur Jean-Pierre LEPINE	Administrateur	place Nicolas Jenart 19 7390 QUAREGNON	16/01/2018		
Monsieur Francis LORAND	Administrateur	route du Vieux Campinaire 19 6220 FLEURUS	16/01/2018		
Madame Charlyne MORETTI	Administrateur	rue Adrien Hulin 27 7134 PERONNES-LEZ-BINCHE	16/01/2018		
Monsieur Laurent PHAM	Administrateur	rue de Trazegnies 52 6230 PONT-A-CELLES	16/01/2018		
Monsieur Léonard POLLET	Président	boulevard du Roi Albert 114 7500 TOURNAI	16/01/2018		
Madame Laurence MEIRE	Administrateur	rue de la Croisette 99 6180 COURCELLES	16/01/2018		
Madame Angélique MEURANT	Administrateur	voie Berthe 109 7012 JEMAPPES	16/01/2018		
Madame Fabienne RENARD	Administrateur	rue des Bas Rouges 9 7190 ECAUSSINNES-D'ENGHIEN	16/01/2018		
Monsieur Mourad SAHLI	Administrateur	rue Allard-Cambier 25 7160 PIETON	16/01/2018		
Monsieur Gérard WATERLOT	Administrateur	rue de la Corderie 19 7110 HOUDENG-GOEGNIES	16/01/2018		
Monsieur Laurent WIMLOT	Administrateur	avenue de la Mutualité 12 7100 HAINE-SAINT-PAUL	16/01/2018		

Organe de contrôle

à la date du 30 janvier 2014

Nom & prénom	Profession	Adresse	Date de nomination	Durée	Date de publication
Thierry LEJUSTE		rue Antoine de Saint-Exupéry 6041 GOSSELIES	30/01/2014		

1.27 ASSF Groupe provincial de namur

INFORMATIONS JURIDIQUES**Forme juridique, dénomination sociale et siège social**

Forme juridique : Association de fait
 Dénomination sociale : Groupe provincial de namur
 Siège social : Rue Buisson Saint-Guibert 27A - 5030 Gembloux

Objet social

Action politique au niveau de la province de Namur

Composition du conseil d'administration

à la date du 14 octobre 2018

Nom & prénom	Profession	Adresse	Date de nomination	Durée	Date de publication
BULTOT Claude	Inspecteur social	Rue Louis Bossus, 1. 5540 Hermeton/Meuse			
COLLARD Catherine	Fonctionnaire SPW	Chaussée de Louvain, 1000. 5022 Cognelée			
DAFFE Carine	Employée	Impasse Botte, 2. 5060 Sambreville			
EERDEKENS Jean-Frédéric	Cinéaste	Rue du Samson, 2. 5300 Andenne			
FONTAINE Eddy	Chargé de communication	Rue de Rocroi, 45. 5660 Cul-des-Sarts			
MILCAMP Guy	Retraité	Rue de Trisogne, 22. 5590 Pessoux			
NOTTE Dominique	Docteur en médecine	Rue Buisson Saint-Guibert, 27A. 5030 Gembloux			
PIRET Antoine	Employé	Avenue de la Vecquée, 533. 5020 Malonne			

Organe de contrôle

à la date du 14 octobre 2018

Nom & prénom	Profession	Adresse	Date de nomination	Durée	Date de publication
LAPERAL Luis	Réviseur d'entreprise	Lozenberg 22B. 1932 Zaventem			

2. INFORMATIONS FINANCIERES

- 2.1. ASBL Fonsoc
- 2.2. ASBL Parti Socialiste - Fédération du Brabant Wallon
- 2.3. ASBL GEFEBRU
- 2.4. ASBL GEFI - Gestion Financement de la Fédération Socialiste de Charleroi
- 2.5. ASBL Parti Socialiste - Fédération de Dinant-Philippeville
- 2.6. ASBL Parti Socialiste - Fédération de Wallonie picarde
- 2.7. ASBL Fédération de Huy-Waremme du Parti Socialiste
- 2.8. ASBL Parti socialiste - Fédération de Liège
- 2.9. ASBL Fédération luxembourgeoise du Parti Socialiste
- 2.10. ASBL Parti Socialiste - Fédération de Mons-Borinage
- 2.11. ASBL Gestion de la Fédération socialiste de l'Arrondissement de Namur
- 2.12. ASBL Parti socialiste - Fédération du Centre
- 2.13. ASBL Parti Socialiste - Fédération de Thuin
- 2.14. ASBL PS Arrondissement de Verviers
- 2.15. ASBL Regionalverband der Sozialisten und Sozialdemokraten im Gebiet deutscher Sprache
- 2.16. ASSF Groupe socialiste du parlement de la Fédération Wallonie-Bruxelles
- 2.17. ASSF Groupe socialiste du conseil régional de Bruxelles-capitale
- 2.18. ASSF Groupe socialiste du Sénat
- 2.19. ASSF Groupe socialiste de la Chambre
- 2.20. ASSF Groupe socialiste du parlement wallon
- 2.21. Fraktion der Sozialistischen/Sozialdemokratischen Partei im Parlament der Deutschsprachigen Gemeinschaft
- 2.22. ASBL Institut Emile Vandervelde
- 2.23. ASSF Groupe provincial du Luxembourg
- 2.24. ASBL Formation et Actions provinciales socialistes
- 2.25. ASBL Groupe socialiste du conseil provincial de la province du Brabant Wallon
- 2.26. ASBL Fédération des conseillers provinciaux socialistes du Hainaut
- 2.27. ASSF Groupe provincial de Namur

2.01 ASBL Fonsoc

ACTIF		Exercice 2019	Exercice 2018
ACTIFS IMMOBILISES		774 963,35	836 969,77
I.	FRAIS D'ETABLISSEMENT (ANNEXE I)	0,00	0,00
II.	IMMOBILISATIONS INCORPORELLES (ANNEXE II)	78 349,65	108 285,94
III.	IMMOBILISATIONS CORPORELLES (ANNEXE III)	692 319,65	724 786,22
	A. Terrains et constructions	569 453,76	631 828,44
	B. Installation, machines, outillages	120 644,82	92 218,23
	C. Mobilier et matériel roulant	2 221,07	739,55
	D. Location-financement et droits similaires	0,00	0,00
	E. Autres immobilisations corporelles	0,00	0,00
	F. Immobilisations en cours et acomptes versés	0,00	0,00
IV.	IMMOBILISATIONS FINANCIERES (ANNEXE IV)	4 294,05	3 897,61
ACTIFS CIRCULANTS		2 067 749,16	2 382 269,44
V.	CREANCES A PLUS D'UN AN	0,00	0,00
	A. Créances sur activités courantes	0,00	0,00
	B. Autres créances	0,00	0,00
VI.	STOCKS ET COMMANDES EN COURS D'EXECUTION	29 586,19	23 310,26
VII.	CREANCES A UN AN AU PLUS	147 141,82	723 050,85
	A. Créances sur activités courantes	58 077,58	48 942,23
	B. Autres créances	89 064,24	674 108,62
VIII.	PLACEMENTS DE TRESORERIE	36 023,88	1 968,00
IX.	VALEURS DISPONIBLES	1 812 607,80	1 613 197,49
X.	COMPTES DE REGULARISATION	42 389,47	20 742,84
TOTAL DE L'ACTIF		2 842 712,51	3 219 239,21

2.01 ASBL Fonsoc

	Exercice	Exercice
	2019	2018
PASSIF		
CAPITAUX PROPRES		
I. FONDS SOCIAL ET RESERVES	1 732 070,08	1 732 070,08
II. PLUS-VALUES DE REEVALUATION	0,00	0,00
III. RESULTAT REPORTE	-434 663,00	-601 290,73
Boni reporté	0,00	0,00
Perte reportée (-)	-434 663,00	-601 290,73
IV. SUBSIDES EN CAPITAL	0,00	0,00
PROVISIONS ET IMPOTS DIFFERES		
V.A. PROVISIONS POUR RISQUES ET CHARGES (ANNEXE V)	749 000,00	1 062 000,00
A. Provisions pour propagande électorale	324 000,00	1 062 000,00
B. Provisions pour pensions et obligations similaires	0,00	0,00
C. Provisions pour grosses réparations et gros entretiens	25 000,00	0,00
D. Provisions pour autres risques et charges	400 000,00	0,00
V.B. IMPOTS DIFFERES	0,00	0,00
DETTES		
VI. DETTES A PLUS D'UN AN	0,00	0,00
A. Dettes financières	0,00	0,00
1. Etablissements de crédit	0,00	0,00
2. Dettes de location-financement et assimilées	0,00	0,00
3. Autres emprunts	0,00	0,00
B. Dettes sur activités courantes	0,00	0,00
C. Autres dettes	0,00	0,00
VII. DETTES A UN AN AU PLUS	703 555,17	1 026 459,86
A. Dettes à plus d'un an échéant dans l'année	0,00	0,00
B. Dettes financières	0,00	0,00
1. Etablissements de crédit	0,00	0,00
2. Autres emprunts	0,00	0,00
C. Dettes sur activités courantes	116 092,57	453 219,08
D. Dettes fiscales, salariales et sociales	182 152,52	250 036,46
1. Impôts	27 144,49	17 578,15
2. Rémunérations et charges sociales	155 008,03	232 458,31
E. Autres dettes	405 310,08	323 204,32
VIII. COMPTES DE REGULARISATION	92 750,26	0,00
TOTAL DU PASSIF	2 842 712,51	3 219 239,21

2.01 ASBL Fonsoc

2. COMPTE DE RESULTATS

	Exercice 2019	Exercice 2018
I. PRODUITS SUR ACTIVITES COURANTES	9 289 129,49	5 989 872,06
A. Contributions publiques belges (Annexe VI)	3 554 385,12	3 714 317,65
B. Autres contributions	5 511 449,25	1 977 202,57
0. Entités liées consolidées	5 377 434,25	1 863 082,80
1. Entités liées non consolidées	0,00	0,00
2. Mandataires	134 015,00	114 119,77
3. Autres (annexe VII)	0,00	0,00
C. Cotisations des membres (Annexe VIII)	134 982,60	234 168,96
D. Revenus du patrimoine immobilier	0,00	0,00
E. Recettes de manifestations, de publications et de publicité	0,00	0,00
F. Dons, donations ou legs de personnes physiques	0,00	0,00
G. Produits divers (Annexe IX)	88 312,52	64 182,88
II. CHARGES SUR ACTIVITES COURANTES	9 118 238,61	6 188 093,58
A.1. Approvisionnements et commandes en cours	20 853,68	53 549,29
1. Achats	11 531,86	75 570,10
2. Variation de stock et de travaux en cours	9 321,82	-22 020,81
A.2. Dotations	1 775 781,31	882 875,48
0. Entités liées consolidées	1 543 176,00	783 879,95
1. Entités liées non consolidées	227 227,49	98 995,53
2. Mandataires	0,00	0,00
3. Autres (Annexe X)	5 377,82	0,00
B. Services et biens divers	4 326 868,23	2 914 466,15
1. Charges relatives aux bâtiments	334 249,91	318 962,39
2. Charges de fonctionnement administratif	1 635 520,67	1 372 193,37
3. Charges de publications	8 700,23	6 106,85
4. Charges de publicité, de propagande, d'assemblées, y compris les charges électorales (Annexe XI)	2 212 868,71	1 206 889,14
5. Charges diverses	135 528,71	10 314,40
C. Charges de personnel (Annexe XII)	2 269 638,53	2 325 268,49
D. Amortissements et réductions de valeur sur frais d'établissement, sur immobilisations incorporelles et corporelles	183 609,06	153 801,49
E. Réductions de valeurs sur stocks et sur créances sur activités courantes	359 365,99	25 789,11
F. Provisions pour risques et charges (Dotation +, utilisation - reprise -)	-313 000,00	-261 806,67
G. Autres charges sur activités courantes	495 121,81	94 150,24
H. Charges portées à l'actif (Annexes I, II et XI) (-)		
I. Amortissements sur écarts de consolidation positifs		
III. RESULTAT COURANT AVANT RESULTAT FINANCIER	170 890,88	-198 221,52

2.01 ASBL Fonsoc

	2019	2018
IV. PRODUITS FINANCIERS	539,85	488,05
A. Produits des immobilisations financières	0,00	0,00
B. Produits des actifs circulants	539,85	486,95
C. Autres produits financiers	0,00	1,10
V. CHARGES FINANCIERES	4 803,00	41 577,37
A. Charges des dettes	0,00	35 243,96
B. Réductions de valeurs sur actifs circulants autres que ceux visés sub II E	0,00	0,00
C. Autres charges financières	4 803,00	6 333,41
VI. RESULTAT COURANT APRES RESULTAT FINANCIER	166 627,73	-239 310,84
VII. PRODUITS EXCEPTIONNELS (Annexe XIII)	0,00	0,00
VIII. CHARGES EXCEPTIONNELLES (Annexe XIV)	0,00	1 700,00
IX. IMPOTS SUR LE RESULTAT (-) (+)	0,00	0,00
X. RESULTAT DE L'EXERCICE	166 627,73	-241 010,84

Evolution du patrimoine

	Au terme de l'exercice antérieur	Affectations	Prélèvements	Au terme de l'exercice
A. Fonds social et réserves	1 732 070,08	0,00	0,00	1 732 070,08
B. Plus-values de réévaluation	0,00	0,00	0,00	0,00
C. Résultat reporté (+) (-)	-601 290,73	166 627,73	0,00	-434 663,00
D. Subside en capital	0,00	0,00	0,00	0,00
E. Intérêts de tiers	0,00	0,00	0,00	0,00
Patrimoine	1 130 779,35	166 627,73	0,00	1 297 407,08

2.02 ASBL Parti socialiste - Fédération du Brabant wallon

ACTIF		Exercice 2019	Exercice 2018
ACTIFS IMMOBILISES		417,93	835,86
I.	FRAIS D'ETABLISSEMENT (ANNEXE I)	0,00	0,00
II.	IMMOBILISATIONS INCORPORELLES (ANNEXE II)	0,00	0,00
III.	IMMOBILISATIONS CORPORELLES (ANNEXE III)	417,93	835,86
	A. Terrains et constructions	0,00	0,00
	B. Installation, machines, outillages	0,00	0,00
	C. Mobilier et matériel roulant	417,93	835,86
	D. Location-financement et droits similaires	0,00	0,00
	E. Autres immobilisations corporelles	0,00	0,00
	F. Immobilisations en cours et acomptes versés	0,00	0,00
IV.	IMMOBILISATIONS FINANCIERES (ANNEXE IV)	0,00	0,00
ACTIFS CIRCULANTS		148 326,03	148 332,09
V.	CREANCES A PLUS D'UN AN	0,00	0,00
	A. Créances sur activités courantes	0,00	0,00
	B. Autres créances	0,00	0,00
VI.	STOCKS ET COMMANDES EN COURS D'EXECUTION	0,00	0,00
VII.	CREANCES A UN AN AU PLUS	123 747,75	35 771,23
	A. Créances sur activités courantes	2 232,20	3 170,14
	B. Autres créances	121 515,55	32 601,09
VIII.	PLACEMENTS DE TRESORERIE	0,00	0,00
IX.	VALEURS DISPONIBLES	23 615,67	111 444,42
X.	COMPTES DE REGULARISATION	962,61	1 116,44
TOTAL DE L'ACTIF		148 743,96	149 167,95

2.02 ASBL Parti socialiste - Fédération du Brabant wallon

	Exercice	Exercice
	2019	2018
PASSIF		
CAPITAUX PROPRES		
I. FONDS SOCIAL ET RESERVES	74 368,00	74 368,00
II. PLUS-VALUES DE REEVALUATION	0,00	0,00
III. RESULTAT REPORTE	-32 375,28	-59 472,63
Boni reporté	0,00	0,00
Perte reportée (-)	-32 375,28	-59 472,63
IV. SUBSIDES EN CAPITAL	0,00	0,00
PROVISIONS ET IMPOTS DIFFERES		
V.A. PROVISIONS POUR RISQUES ET CHARGES (ANNEXE V)	40 000,00	80 000,00
A. Provisions pour propagande électorale	40 000,00	80 000,00
B. Provisions pour pensions et obligations similaires	0,00	0,00
C. Provisions pour grosses réparations et gros entretiens	0,00	0,00
D. Provisions pour autres risques et charges	0,00	0,00
V.B. IMPOTS DIFFERES	0,00	0,00
DETTES		
VI. DETTES A PLUS D'UN AN	0,00	0,00
A. Dettes financières	0,00	0,00
1. Etablissements de crédit	0,00	0,00
2. Dettes de location-financement et assimilées	0,00	0,00
3. Autres emprunts	0,00	0,00
B. Dettes sur activités courantes	0,00	0,00
C. Autres dettes	0,00	0,00
VII. DETTES A UN AN AU PLUS	66 751,24	54 272,58
A. Dettes à plus d'un an échéant dans l'année	0,00	0,00
B. Dettes financières	0,00	0,00
1. Etablissements de crédit	0,00	0,00
2. Autres emprunts	0,00	0,00
C. Dettes sur activités courantes	19 170,80	19 800,02
D. Dettes fiscales, salariales et sociales	17 545,04	23 516,96
1. Impôts	1 063,96	1 007,40
2. Rémunérations et charges sociales	16 481,08	22 509,56
E. Autres dettes	30 035,40	10 955,60
VIII. COMPTES DE REGULARISATION	0,00	0,00
TOTAL DU PASSIF	148 743,96	149 167,95

2.02 ASBL Parti socialiste - Fédération du Brabant wallon

2. COMPTE DE RESULTATS

	Exercice 2019	Exercice 2018
I. PRODUITS SUR ACTIVITES COURANTES	248 034,70	257 107,89
A. Contributions publiques belges (Annexe VI)	155 194,46	154 107,79
B. Autres contributions	55 275,79	71 132,96
0. Entités liées consolidées	0,00	0,00
1. Entités liées non consolidées	0,00	0,00
2. Mandataires	55 275,79	71 132,96
3. Autres (annexe VII)	0,00	0,00
C. Cotisations des membres (Annexe VIII)	15 402,60	15 362,00
D. Revenus du patrimoine immobilier	0,00	0,00
E. Recettes de manifestations, de publications et de publicité	0,00	0,00
F. Dons, donations ou legs de personnes physiques	0,00	0,00
G. Produits divers (Annexe IX)	22 161,85	16 505,14
II. CHARGES SUR ACTIVITES COURANTES	220 690,66	265 379,56
A.1. Approvisionnements et commandes en cours	4 938,80	5 581,60
1. Achats	4 938,80	5 581,60
2. Variation de stock et de travaux en cours	0,00	0,00
A.2. Dotations	0,00	0,00
0. Entités liées consolidées	0,00	0,00
1. Entités liées non consolidées	0,00	0,00
2. Mandataires	0,00	0,00
3. Autres (Annexe X)	0,00	0,00
B. Services et biens divers	130 276,21	156 888,62
1. Charges relatives aux bâtiments	45 447,35	45 072,91
2. Charges de fonctionnement administratif	30 165,95	40 741,50
3. Charges de publications	0,00	0,00
4. Charges de publicité, de propagande, d'assemblées, y compris les charges électorales (Annexe XI)	54 662,91	71 074,21
5. Charges diverses	0,00	0,00
C. Charges de personnel (Annexe XII)	125 057,72	117 491,41
D. Amortissements et réductions de valeur sur frais d'établissement, sur immobilisations incorporelles et corporelles	417,93	417,93
E. Réductions de valeurs sur stocks et sur créances sur activités courantes	0,00	0,00
F. Provisions pour risques et charges (Dotation +, utilisation - reprise -)	-40 000,00	-15 000,00
G. Autres charges sur activités courantes	0,00	0,00
H. Charges portées à l'actif (Annexes I, II et XI) (-)		
I. Amortissements sur écarts de consolidation positifs		
III. RESULTAT COURANT AVANT RESULTAT FINANCIER	27 344,04	-8 271,67

2.02 ASBL Parti socialiste - Fédération du Brabant wallon

	2019	2018
IV. PRODUITS FINANCIERS	56,31	6,93
A. Produits des immobilisations financières	0,00	0,00
B. Produits des actifs circulants	0,00	6,93
C. Autres produits financiers	56,31	0,00
V. CHARGES FINANCIERES	303,00	183,68
A. Charges des dettes	0,00	0,00
B. Réductions de valeurs sur actifs circulants autres que ceux visés sub II E	0,00	0,00
C. Autres charges financières	303,00	183,68
VI. RESULTAT COURANT APRES RESULTAT FINANCIER	27 097,35	-8 448,42
VII. PRODUITS EXCEPTIONNELS (Annexe XIII)	0,00	0,00
VIII. CHARGES EXCEPTIONNELLES (Annexe XIV)	0,00	1 529,80
IX. IMPOTS SUR LE RESULTAT (-) (+)	0,00	0,00
X. RESULTAT DE L'EXERCICE	27 097,35	-9 978,22

Evolution du patrimoine

	Au terme de l'exercice antérieur	Affectations	Prélèvements	Au terme de l'exercice
A. Fonds social et réserves	74 368,00	0,00	0,00	74 368,00
B. Plus-values de réévaluation	0,00	0,00	0,00	0,00
C. Résultat reporté (+) (-)	-59 472,63	27 097,35	0,00	-32 375,28
D. Subside en capital	0,00	0,00	0,00	0,00
E. Intérêts de tiers	0,00	0,00	0,00	0,00
Patrimoine	14 895,37	27 097,35	0,00	41 992,72

2.03 ASBL GEFEBRU

ACTIF		Exercice 2019	Exercice 2018
ACTIFS IMMOBILISES		14 153,81	13 973,21
I.	FRAIS D'ETABLISSEMENT (ANNEXE I)	0,00	0,00
II.	IMMOBILISATIONS INCORPORELLES (ANNEXE II)	0,00	0,00
III.	IMMOBILISATIONS CORPORELLES (ANNEXE III)	2 487,66	2 309,99
	A. Terrains et constructions	0,00	0,00
	B. Installation, machines, outillages	2 487,66	2 309,99
	C. Mobilier et matériel roulant	0,00	0,00
	D. Location-financement et droits similaires	0,00	0,00
	E. Autres immobilisations corporelles	0,00	0,00
	F. Immobilisations en cours et acomptes versés	0,00	0,00
IV.	IMMOBILISATIONS FINANCIERES (ANNEXE IV)	11 666,15	11 663,22
ACTIFS CIRCULANTS		858 306,74	1 099 347,08
V.	CREANCES A PLUS D'UN AN	2 303,04	0,00
	A. Créances sur activités courantes	0,00	0,00
	B. Autres créances	2 303,04	0,00
VI.	STOCKS ET COMMANDES EN COURS D'EXECUTION	0,00	0,00
VII.	CREANCES A UN AN AU PLUS	15 423,75	2 672,17
	A. Créances sur activités courantes	0,00	0,00
	B. Autres créances	15 423,75	2 672,17
VIII.	PLACEMENTS DE TRESORERIE	283 601,56	277 884,40
IX.	VALEURS DISPONIBLES	556 841,11	805 422,89
X.	COMPTES DE REGULARISATION	137,28	13 367,62
TOTAL DE L'ACTIF		872 460,55	1 113 320,29

2.03 ASBL GEFEBRU

	Exercice	Exercice
	2019	2018
PASSIF		
CAPITAUX PROPRES		
I. FONDS SOCIAL ET RESERVES	436 680,48	436 680,48
II. PLUS-VALUES DE REEVALUATION	0,00	0,00
III. RESULTAT REPORTE	264 834,51	512 672,19
Boni reporté	264 834,51	512 672,19
Perte reportée (-)	0,00	0,00
IV. SUBSIDES EN CAPITAL	0,00	0,00
PROVISIONS ET IMPOTS DIFFERES		
V.A. PROVISIONS POUR RISQUES ET CHARGES (ANNEXE V)	114 818,78	107 074,38
A. Provisions pour propagande électorale	114 818,78	107 074,38
B. Provisions pour pensions et obligations similaires	0,00	0,00
C. Provisions pour grosses réparations et gros entretiens	0,00	0,00
D. Provisions pour autres risques et charges	0,00	0,00
V.B. IMPOTS DIFFERES	0,00	0,00
DETTES		
VI. DETTES A PLUS D'UN AN	0,00	0,00
A. Dettes financières	0,00	0,00
1. Etablissements de crédit	0,00	0,00
2. Dettes de location-financement et assimilées	0,00	0,00
3. Autres emprunts	0,00	0,00
B. Dettes sur activités courantes	0,00	0,00
C. Autres dettes	0,00	0,00
VII. DETTES A UN AN AU PLUS	40 218,19	34 468,75
A. Dettes à plus d'un an échéant dans l'année	0,00	0,00
B. Dettes financières	0,00	0,00
1. Etablissements de crédit	0,00	0,00
2. Autres emprunts	0,00	0,00
C. Dettes sur activités courantes	10 567,01	17 407,37
D. Dettes fiscales, salariales et sociales	11 380,98	16 981,38
1. Impôts	1 000,00	8 510,46
2. Rémunérations et charges sociales	10 380,98	8 470,92
E. Autres dettes	18 270,20	80,00
VIII. COMPTES DE REGULARISATION	15 908,59	22 424,49
TOTAL DU PASSIF	872 460,55	1 113 320,29

2.03 ASBL GEFEBRU

2. COMPTE DE RESULTATS

	Exercice 2019	Exercice 2018
I. PRODUITS SUR ACTIVITES COURANTES	257 917,40	474 097,03
A. Contributions publiques belges (Annexe VI)	0,00	0,00
B. Autres contributions	235 926,32	431 670,15
0. Entités liées consolidées	46 680,00	46 680,00
1. Entités liées non consolidées	0,00	0,00
2. Mandataires	189 246,32	384 990,15
3. Autres (annexe VII)	0,00	0,00
C. Cotisations des membres (Annexe VIII)	19 253,10	23 787,64
D. Revenus du patrimoine immobilier	0,00	0,00
E. Recettes de manifestations, de publications et de publicité	0,00	12 106,00
F. Dons, donations ou legs de personnes physiques	0,00	500,00
G. Produits divers (Annexe IX)	2 737,98	6 033,24
II. CHARGES SUR ACTIVITES COURANTES	505 427,15	437 760,00
A.1. Approvisionnements et commandes en cours	0,00	0,00
1. Achats	0,00	0,00
2. Variation de stock et de travaux en cours	0,00	0,00
A.2. Dotations	0,00	0,00
0. Entités liées consolidées	0,00	0,00
1. Entités liées non consolidées	0,00	0,00
2. Mandataires	0,00	0,00
3. Autres (Annexe X)	0,00	0,00
B. Services et biens divers	419 674,47	500 903,08
1. Charges relatives aux bâtiments	62 700,06	55 180,25
2. Charges de fonctionnement administratif	156 694,59	92 047,60
3. Charges de publications	0,00	1 611,35
4. Charges de publicité, de propagande, d'assemblées, y compris les charges électorales (Annexe XI)	200 279,82	352 063,88
5. Charges diverses	0,00	0,00
C. Charges de personnel (Annexe XII)	76 136,95	75 621,78
D. Amortissements et réductions de valeur sur frais d'établissement, sur immobilisations incorporelles et corporelles	1 821,33	1 154,99
E. Réductions de valeurs sur stocks et sur créances sur activités courantes	0,00	0,00
F. Provisions pour risques et charges (Dotation +, utilisation - reprise -)	7 744,40	-142 976,90
G. Autres charges sur activités courantes	50,00	3 057,05
H. Charges portées à l'actif (Annexes I, II et XI) (-)		
I. Amortissements sur écarts de consolidation positifs		
III. RESULTAT COURANT AVANT RESULTAT FINANCIER	-247 509,75	36 337,03

2.03 ASBL GEFEBRU

	2019	2018
IV. PRODUITS FINANCIERS	459,55	693,98
A. Produits des immobilisations financières	0,00	0,00
B. Produits des actifs circulants	459,55	693,98
C. Autres produits financiers	0,00	0,00
V. CHARGES FINANCIERES	740,92	991,75
A. Charges des dettes	0,00	0,00
B. Réductions de valeurs sur actifs circulants autres que ceux visés sub II E	0,00	0,00
C. Autres charges financières	740,92	991,75
VI. RESULTAT COURANT APRES RESULTAT FINANCIER	-247 791,12	36 039,26
VII. PRODUITS EXCEPTIONNELS (Annexe XIII)	0,00	0,00
VIII. CHARGES EXCEPTIONNELLES (Annexe XIV)	0,00	0,00
IX. IMPOTS SUR LE RESULTAT (-) (+)	-46,56	-46,81
X. RESULTAT DE L'EXERCICE	-247 837,68	35 992,45

Evolution du patrimoine

	Au terme de l'exercice antérieur	Affectations	Prélèvements	Au terme de l'exercice
A. Fonds social et réserves	436 680,48	0,00	0,00	436 680,48
B. Plus-values de réévaluation	0,00	0,00	0,00	0,00
C. Résultat reporté (+) (-)	512 672,19	-247 837,68	0,00	264 834,51
D. Subside en capital	0,00	0,00	0,00	0,00
E. Intérêts de tiers	0,00	0,00	0,00	0,00
Patrimoine	949 352,67	-247 837,68	0,00	701 514,99

2.04 ASBL GEFI - Gestion et financement de la fédération socialiste de Charleroi

ACTIF		Exercice 2019	Exercice 2018
ACTIFS IMMOBILISES		364 507,92	387 727,24
I.	FRAIS D'ETABLISSEMENT (ANNEXE I)	0,00	0,00
II.	IMMOBILISATIONS INCORPORELLES (ANNEXE II)	0,00	0,00
III.	IMMOBILISATIONS CORPORELLES (ANNEXE III)	364 352,39	387 571,71
	A. Terrains et constructions	166 682,76	174 620,03
	B. Installation, machines, outillages	12 847,98	14 771,22
	C. Mobilier et matériel roulant	1 693,51	2 086,76
	D. Location-financement et droits similaires	0,00	0,00
	E. Autres immobilisations corporelles	183 128,14	196 093,70
	F. Immobilisations en cours et acomptes versés	0,00	0,00
IV.	IMMOBILISATIONS FINANCIERES (ANNEXE IV)	155,53	155,53
ACTIFS CIRCULANTS		189 525,06	224 921,57
V.	CREANCES A PLUS D'UN AN	0,00	0,00
	A. Créances sur activités courantes	0,00	0,00
	B. Autres créances	0,00	0,00
VI.	STOCKS ET COMMANDES EN COURS D'EXECUTION	0,00	0,00
VII.	CREANCES A UN AN AU PLUS	41 019,48	22 786,55
	A. Créances sur activités courantes	0,00	0,00
	B. Autres créances	41 019,48	22 786,55
VIII.	PLACEMENTS DE TRESORERIE	0,00	0,00
IX.	VALEURS DISPONIBLES	145 709,72	199 375,40
X.	COMPTES DE REGULARISATION	2 795,86	2 759,62
TOTAL DE L'ACTIF		554 032,98	612 648,81

2.04 ASBL GEFI - Gestion et financement de la fédération socialiste de Charleroi

PASSIF	Exercice	Exercice
	2019	2018
CAPITAUX PROPRES	173 930,79	170 665,41
I. FONDS SOCIAL ET RESERVES	136 181,89	136 181,89
II. PLUS-VALUES DE REEVALUATION	0,00	0,00
III. RESULTAT REPORTE	37 748,90	34 483,52
Boni reporté	37 748,90	34 483,52
Perte reportée (-)	0,00	0,00
IV. SUBSIDES EN CAPITAL	0,00	0,00
PROVISIONS ET IMPOTS DIFFERES	72 000,00	108 000,00
V.A. PROVISIONS POUR RISQUES ET CHARGES (ANNEXE V)	72 000,00	108 000,00
A. Provisions pour propagande électorale	72 000,00	108 000,00
B. Provisions pour pensions et obligations similaires	0,00	0,00
C. Provisions pour grosses réparations et gros entretiens	0,00	0,00
D. Provisions pour autres risques et charges	0,00	0,00
V.B. IMPOTS DIFFERES	0,00	0,00
DETTES	308 102,19	333 983,40
VI. DETTES A PLUS D'UN AN	242 775,21	263 832,99
A. Dettes financières	242 775,21	263 832,99
1. Etablissements de crédit	0,00	0,00
2. Dettes de location-financement et assimilées	0,00	0,00
3. Autres emprunts	242 775,21	263 832,99
B. Dettes sur activités courantes	0,00	0,00
C. Autres dettes	0,00	0,00
VII. DETTES A UN AN AU PLUS	65 326,98	70 150,41
A. Dettes à plus d'un an échéant dans l'année	21 057,78	20 615,65
B. Dettes financières	0,00	0,00
1. Etablissements de crédit	0,00	0,00
2. Autres emprunts	0,00	0,00
C. Dettes sur activités courantes	15 757,65	11 481,61
D. Dettes fiscales, salariales et sociales	28 511,55	38 053,15
1. Impôts	3 553,53	8 074,84
2. Rémunérations et charges sociales	24 958,02	29 978,31
E. Autres dettes	0,00	0,00
VIII. COMPTES DE REGULARISATION	0,00	0,00
TOTAL DU PASSIF	554 032,98	612 648,81

2.04 ASBL GEFI - Gestion et financement de la fédération socialiste de Charleroi

2. COMPTE DE RESULTATS

	Exercice 2019	Exercice 2018
I. PRODUITS SUR ACTIVITES COURANTES	364 715,11	353 676,31
A. Contributions publiques belges (Annexe VI)	0,00	0,00
B. Autres contributions	244 943,78	264 012,31
0. Entités liées consolidées	17 341,61	26 366,47
1. Entités liées non consolidées	0,00	0,00
2. Mandataires	180 922,17	190 965,84
3. Autres (annexe VII)	46 680,00	46 680,00
C. Cotisations des membres (Annexe VIII)	40 466,55	37 723,32
D. Revenus du patrimoine immobilier	0,00	0,00
E. Recettes de manifestations, de publications et de publicité	0,00	0,00
F. Dons, donations ou legs de personnes physiques	0,00	0,00
G. Produits divers (Annexe IX)	79 304,78	51 940,68
II. CHARGES SUR ACTIVITES COURANTES	354 407,27	345 592,76
A.1. Approvisionnements et commandes en cours	0,00	0,00
1. Achats	0,00	0,00
2. Variation de stock et de travaux en cours	0,00	0,00
A.2. Dotations	19 491,15	20 886,60
0. Entités liées consolidées	0,00	0,00
1. Entités liées non consolidées	0,00	0,00
2. Mandataires	0,00	0,00
3. Autres (Annexe X)	19 491,15	20 886,60
B. Services et biens divers	159 692,15	165 547,11
1. Charges relatives aux bâtiments	9 672,21	9 083,21
2. Charges de fonctionnement administratif	61 525,83	81 366,71
3. Charges de publications	495,98	129,35
4. Charges de publicité, de propagande, d'assemblées, y compris les charges électorales (Annexe XI)	87 998,13	74 967,84
5. Charges diverses	0,00	0,00
C. Charges de personnel (Annexe XII)	184 003,56	186 173,88
D. Amortissements et réductions de valeur sur frais d'établissement, sur immobilisations incorporelles et corporelles	23 219,32	25 291,14
E. Réductions de valeurs sur stocks et sur créances sur activités courantes	0,00	0,00
F. Provisions pour risques et charges (Dotation +, utilisation - reprise -)	-36 000,00	-57 000,00
G. Autres charges sur activités courantes	4 001,09	4 694,03
H. Charges portées à l'actif (Annexes I, II et XI) (-)		
I. Amortissements sur écarts de consolidation positifs		
III. RESULTAT COURANT AVANT RESULTAT FINANCIER	10 307,84	8 083,55

2.04 ASBL GEFI - Gestion et financement de la fédération socialiste de Charleroi

	2019	2018
IV. PRODUITS FINANCIERS	148,63	187,47
A. Produits des immobilisations financières	0,00	0,00
B. Produits des actifs circulants	148,63	187,47
C. Autres produits financiers	0,00	0,00
V. CHARGES FINANCIERES	5 967,19	6 400,06
A. Charges des dettes	5 875,19	6 400,06
B. Réductions de valeurs sur actifs circulants autres que ceux visés sub II E	0,00	0,00
C. Autres charges financières	92,00	0,00
VI. RESULTAT COURANT APRES RESULTAT FINANCIER	4 489,28	1 870,96
VII. PRODUITS EXCEPTIONNELS (Annexe XIII)	0,00	0,00
VIII. CHARGES EXCEPTIONNELLES (Annexe XIV)	1 219,34	1 453,90
IX. IMPOTS SUR LE RESULTAT (-) (+)	-4,56	0,00
X. RESULTAT DE L'EXERCICE	3 265,38	417,06

Evolution du patrimoine

	Au terme de l'exercice antérieur	Affectations	Prélèvements	Au terme de l'exercice
A. Fonds social et réserves	136 181,89	0,00	0,00	136 181,89
B. Plus-values de réévaluation	0,00	0,00	0,00	0,00
C. Résultat reporté (+) (-)	34 483,52	3 265,38	0,00	37 748,90
D. Subside en capital	0,00	0,00	0,00	0,00
E. Intérêts de tiers	0,00	0,00	0,00	0,00
Patrimoine	170 665,41	3 265,38	0,00	173 930,79

2.05 ASBL Parti socialiste - Fédération de Dinant-Philippeville

ACTIF		Exercice 2019	Exercice 2018
ACTIFS IMMOBILISES		34 270,75	40 141,34
I.	FRAIS D'ETABLISSEMENT (ANNEXE I)	0,00	0,00
II.	IMMOBILISATIONS INCORPORELLES (ANNEXE II)	0,00	0,00
III.	IMMOBILISATIONS CORPORELLES (ANNEXE III)	34 270,75	40 141,34
	A. Terrains et constructions	33 825,43	40 141,34
	B. Installation, machines, outillages	445,32	0,00
	C. Mobilier et matériel roulant	0,00	0,00
	D. Location-financement et droits similaires	0,00	0,00
	E. Autres immobilisations corporelles	0,00	0,00
	F. Immobilisations en cours et acomptes versés	0,00	0,00
IV.	IMMOBILISATIONS FINANCIERES (ANNEXE IV)	0,00	0,00
ACTIFS CIRCULANTS		516 501,52	516 551,03
V.	CREANCES A PLUS D'UN AN	0,00	0,00
	A. Créances sur activités courantes	0,00	0,00
	B. Autres créances	0,00	0,00
VI.	STOCKS ET COMMANDES EN COURS D'EXECUTION	0,00	0,00
VII.	CREANCES A UN AN AU PLUS	24 287,90	13 340,76
	A. Créances sur activités courantes	0,00	0,00
	B. Autres créances	24 287,90	13 340,76
VIII.	PLACEMENTS DE TRESORERIE	360 846,89	383 149,18
IX.	VALEURS DISPONIBLES	128 833,81	116 309,60
X.	COMPTES DE REGULARISATION	2 532,92	3 751,49
TOTAL DE L'ACTIF		550 772,27	556 692,37

2.05 ASBL Parti socialiste - Fédération de Dinant-Philippeville

	Exercice	Exercice
	2019	2018
PASSIF		
CAPITAUX PROPRES		
I. FONDS SOCIAL ET RESERVES	573 464,14	573 464,14
II. PLUS-VALUES DE REEVALUATION	0,00	0,00
III. RESULTAT REPORTE	-61 432,06	-98 686,36
Boni reporté	0,00	0,00
Perte reportée (-)	-61 432,06	-98 686,36
IV. SUBSIDES EN CAPITAL	0,00	0,00
PROVISIONS ET IMPOTS DIFFERES		
V.A. PROVISIONS POUR RISQUES ET CHARGES (ANNEXE V)	20 000,00	55 000,00
A. Provisions pour propagande électorale	20 000,00	55 000,00
B. Provisions pour pensions et obligations similaires	0,00	0,00
C. Provisions pour grosses réparations et gros entretiens	0,00	0,00
D. Provisions pour autres risques et charges	0,00	0,00
V.B. IMPOTS DIFFERES	0,00	0,00
DETTES		
VI. DETTES A PLUS D'UN AN	0,00	0,00
A. Dettes financières	0,00	0,00
1. Etablissements de crédit	0,00	0,00
2. Dettes de location-financement et assimilées	0,00	0,00
3. Autres emprunts	0,00	0,00
B. Dettes sur activités courantes	0,00	0,00
C. Autres dettes	0,00	0,00
VII. DETTES A UN AN AU PLUS	18 740,19	26 914,59
A. Dettes à plus d'un an échéant dans l'année	0,00	0,00
B. Dettes financières	0,00	0,00
1. Etablissements de crédit	0,00	0,00
2. Autres emprunts	0,00	0,00
C. Dettes sur activités courantes	6 891,60	9 694,19
D. Dettes fiscales, salariales et sociales	5 498,59	10 870,40
1. Impôts	0,00	0,00
2. Rémunérations et charges sociales	5 498,59	10 870,40
E. Autres dettes	6 350,00	6 350,00
VIII. COMPTES DE REGULARISATION	0,00	0,00
TOTAL DU PASSIF	550 772,27	556 692,37

2.05 ASBL Parti socialiste - Fédération de Dinant-Philippeville

2. COMPTE DE RESULTATS

	Exercice 2019	Exercice 2018
I. PRODUITS SUR ACTIVITES COURANTES	122 841,00	123 621,97
A. Contributions publiques belges (Annexe VI)	0,00	0,00
B. Autres contributions	100 632,90	101 847,57
0. Entités liées consolidées	0,00	0,00
1. Entités liées non consolidées	0,00	0,00
2. Mandataires	49 752,90	48 010,57
3. Autres (annexe VII)	50 880,00	53 837,00
C. Cotisations des membres (Annexe VIII)	8 643,60	9 674,40
D. Revenus du patrimoine immobilier	0,00	0,00
E. Recettes de manifestations, de publications et de publicité	0,00	0,00
F. Dons, donations ou legs de personnes physiques	0,00	0,00
G. Produits divers (Annexe IX)	13 564,50	12 100,00
II. CHARGES SUR ACTIVITES COURANTES	90 490,58	129 578,95
A.1. Approvisionnements et commandes en cours	0,00	0,00
1. Achats	0,00	0,00
2. Variation de stock et de travaux en cours	0,00	0,00
A.2. Dotations	2 142,00	3 924,76
0. Entités liées consolidées	0,00	0,00
1. Entités liées non consolidées	0,00	0,00
2. Mandataires	0,00	0,00
3. Autres (Annexe X)	2 142,00	3 924,76
B. Services et biens divers	65 686,71	50 143,55
1. Charges relatives aux bâtiments	6 337,40	3 668,14
2. Charges de fonctionnement administratif	26 071,60	25 658,81
3. Charges de publications	0,00	0,00
4. Charges de publicité, de propagande, d'assemblées, y compris les charges électorales (Annexe XI)	33 277,71	20 816,60
5. Charges diverses	0,00	0,00
C. Charges de personnel (Annexe XII)	46 932,46	78 420,78
D. Amortissements et réductions de valeur sur frais d'établissement, sur immobilisations incorporelles et corporelles	6 538,54	7 820,80
E. Réductions de valeurs sur stocks et sur créances sur activités courantes	0,00	0,00
F. Provisions pour risques et charges (Dotation +, utilisation - reprise -)	-35 000,00	-15 000,00
G. Autres charges sur activités courantes	4 190,87	4 269,06
H. Charges portées à l'actif (Annexes I, II et XI) (-)		
I. Amortissements sur écarts de consolidation positifs		
III. RESULTAT COURANT AVANT RESULTAT FINANCIER	32 350,42	-5 956,98

2.05 ASBL Parti socialiste - Fédération de Dinant-Philippeville

	2019	2018
IV. PRODUITS FINANCIERS	2 381,27	2 995,37
A. Produits des immobilisations financières	0,00	0,00
B. Produits des actifs circulants	2 379,78	2 994,84
C. Autres produits financiers	1,49	0,53
V. CHARGES FINANCIERES	-2 522,61	3 298,69
A. Charges des dettes	0,00	0,00
B. Réductions de valeurs sur actifs circulants autres que ceux visés sub II E	0,00	0,00
C. Autres charges financières	-2 522,61	3 298,69
VI. RESULTAT COURANT APRES RESULTAT FINANCIER	37 254,30	-6 260,30
VII. PRODUITS EXCEPTIONNELS (Annexe XIII)	0,00	0,00
VIII. CHARGES EXCEPTIONNELLES (Annexe XIV)		0,00
IX. IMPOTS SUR LE RESULTAT (-) (+)	0,00	0,00
X. RESULTAT DE L'EXERCICE	37 254,30	-6 260,30

Evolution du patrimoine

	Au terme de l'exercice antérieur	Affectations	Prélèvements	Au terme de l'exercice
A. Fonds social et réserves	573 464,14	0,00	0,00	573 464,14
B. Plus-values de réévaluation	0,00	0,00	0,00	0,00
C. Résultat reporté (+) (-)	-98 686,36	37 254,30	0,00	-61 432,06
D. Subside en capital	0,00	0,00	0,00	0,00
E. Intérêts de tiers	0,00	0,00	0,00	0,00
Patrimoine	474 777,78	37 254,30	0,00	512 032,08

2.06 ASBL Parti Socialiste - Fédération de Wallonie picarde

ACTIF		Exercice 2019	Exercice 2018
ACTIFS IMMOBILISES		21 698,75	24 747,08
I.	FRAIS D'ETABLISSEMENT (ANNEXE I)	0,00	0,00
II.	IMMOBILISATIONS INCORPORELLES (ANNEXE II)	0,00	0,00
III.	IMMOBILISATIONS CORPORELLES (ANNEXE III)	21 698,75	24 747,08
	A. Terrains et constructions	0,00	0,00
	B. Installation, machines, outillages	3 133,13	696,37
	C. Mobilier et matériel roulant	0,00	1 771,96
	D. Location-financement et droits similaires	0,00	0,00
	E. Autres immobilisations corporelles	18 565,62	22 278,75
	F. Immobilisations en cours et acomptes versés	0,00	0,00
IV.	IMMOBILISATIONS FINANCIERES (ANNEXE IV)	0,00	0,00
ACTIFS CIRCULANTS		336 204,11	425 955,68
V.	CREANCES A PLUS D'UN AN	0,00	0,00
	A. Créances sur activités courantes	0,00	0,00
	B. Autres créances	0,00	0,00
VI.	STOCKS ET COMMANDES EN COURS D'EXECUTION	0,00	0,00
VII.	CREANCES A UN AN AU PLUS	29 808,85	15 107,60
	A. Créances sur activités courantes	429,00	429,00
	B. Autres créances	29 379,85	14 678,60
VIII.	PLACEMENTS DE TRESORERIE	289 740,79	309 788,59
IX.	VALEURS DISPONIBLES	11 208,06	94 361,27
X.	COMPTES DE REGULARISATION	5 446,41	6 698,22
TOTAL DE L'ACTIF		357 902,86	450 702,76

2.06 ASBL Parti Socialiste - Fédération de Wallonie picarde

	Exercice	Exercice
	2019	2018
PASSIF		
CAPITAUX PROPRES		
I. FONDS SOCIAL ET RESERVES	204 225,64	204 225,64
II. PLUS-VALUES DE REEVALUATION	0,00	0,00
III. RESULTAT REPORTE	110 099,56	127 375,90
Boni reporté	110 099,56	127 375,90
Perte reportée (-)	0,00	0,00
IV. SUBSIDES EN CAPITAL	0,00	0,00
PROVISIONS ET IMPOTS DIFFERES		
V.A. PROVISIONS POUR RISQUES ET CHARGES (ANNEXE V)	11 700,00	92 000,00
A. Provisions pour propagande électorale	11 700,00	92 000,00
B. Provisions pour pensions et obligations similaires	0,00	0,00
C. Provisions pour grosses réparations et gros entretiens	0,00	0,00
D. Provisions pour autres risques et charges	0,00	0,00
V.B. IMPOTS DIFFERES	0,00	0,00
DETTES		
VI. DETTES A PLUS D'UN AN	0,00	0,00
A. Dettes financières	0,00	0,00
1. Etablissements de crédit	0,00	0,00
2. Dettes de location-financement et assimilées	0,00	0,00
3. Autres emprunts	0,00	0,00
B. Dettes sur activités courantes	0,00	0,00
C. Autres dettes	0,00	0,00
VII. DETTES A UN AN AU PLUS	31 780,13	27 101,22
A. Dettes à plus d'un an échéant dans l'année	0,00	0,00
B. Dettes financières	0,00	0,00
1. Etablissements de crédit	0,00	0,00
2. Autres emprunts	0,00	0,00
C. Dettes sur activités courantes	16 835,70	3 335,33
D. Dettes fiscales, salariales et sociales	14 944,43	23 765,89
1. Impôts	399,63	5 236,40
2. Rémunérations et charges sociales	14 544,80	18 529,49
E. Autres dettes	0,00	0,00
VIII. COMPTES DE REGULARISATION	97,53	0,00
TOTAL DU PASSIF	357 902,86	450 702,76

2.06 ASBL Parti Socialiste - Fédération de Wallonie picarde

2. COMPTE DE RESULTATS

	Exercice 2019	Exercice 2018
I. PRODUITS SUR ACTIVITES COURANTES	247 431,77	261 263,88
A. Contributions publiques belges (Annexe VI)	0,00	17 194,20
B. Autres contributions	194 269,94	198 711,77
0. Entités liées consolidées	56 314,23	0,00
1. Entités liées non consolidées	0,00	0,00
2. Mandataires	137 955,71	152 031,77
3. Autres (annexe VII)	0,00	46 680,00
C. Cotisations des membres (Annexe VIII)	34 803,20	32 566,34
D. Revenus du patrimoine immobilier	0,00	0,00
E. Recettes de manifestations, de publications et de publicité	0,00	0,00
F. Dons, donations ou legs de personnes physiques	0,00	0,00
G. Produits divers (Annexe IX)	18 358,63	12 791,57
II. CHARGES SUR ACTIVITES COURANTES	294 185,75	345 665,18
A.1. Approvisionnements et commandes en cours	0,00	0,00
1. Achats	0,00	0,00
2. Variation de stock et de travaux en cours	0,00	0,00
A.2. Dotations	53 975,40	95 749,37
0. Entités liées consolidées	19 475,40	0,00
1. Entités liées non consolidées	34 500,00	95 749,37
2. Mandataires	0,00	0,00
3. Autres (Annexe X)	0,00	0,00
B. Services et biens divers	174 540,15	180 222,33
1. Charges relatives aux bâtiments	17 040,08	13 725,60
2. Charges de fonctionnement administratif	98 330,99	54 791,23
3. Charges de publications	132,98	0,00
4. Charges de publicité, de propagande, d'assemblées, y compris les charges électorales (Annexe XI)	59 036,10	111 705,50
5. Charges diverses	0,00	0,00
C. Charges de personnel (Annexe XII)	137 856,73	128 305,47
D. Amortissements et réductions de valeur sur frais d'établissement, sur immobilisations incorporelles et corporelles	6 700,17	15 845,73
E. Réductions de valeurs sur stocks et sur créances sur activités courantes	0,00	0,00
F. Provisions pour risques et charges (Dotation +, utilisation - reprise -)	-80 300,00	-75 962,50
G. Autres charges sur activités courantes	1 413,30	1 504,78
H. Charges portées à l'actif (Annexes I, II et XI) (-)		
I. Amortissements sur écarts de consolidation positifs		
III. RESULTAT COURANT AVANT RESULTAT FINANCIER	-46 753,98	-84 401,30

2.06 ASBL Parti Socialiste - Fédération de Wallonie picarde

	2019	2018
IV. PRODUITS FINANCIERS	29 984,74	1 577,10
A. Produits des immobilisations financières	0,00	1 328,44
B. Produits des actifs circulants	29 729,25	68,86
C. Autres produits financiers	255,49	179,80
V. CHARGES FINANCIERES	172,62	14 256,39
A. Charges des dettes	0,00	0,00
B. Réductions de valeurs sur actifs circulants autres que ceux visés sub II E	0,00	14 133,31
C. Autres charges financières	172,62	123,08
VI. RESULTAT COURANT APRES RESULTAT FINANCIER	-16 941,86	-97 080,59
VII. PRODUITS EXCEPTIONNELS (Annexe XIII)	0,00	0,00
VIII. CHARGES EXCEPTIONNELLES (Annexe XIV)	0,00	0,00
IX. IMPOTS SUR LE RESULTAT (-) (+)	-334,48	-408,86
X. RESULTAT DE L'EXERCICE	-17 276,34	-97 489,45

Evolution du patrimoine

	Au terme de l'exercice antérieur	Affectations	Prélèvements	Au terme de l'exercice
A. Fonds social et réserves	204 225,64	0,00	0,00	204 225,64
B. Plus-values de réévaluation	0,00	0,00	0,00	0,00
C. Résultat reporté (+) (-)	127 375,90	-17 276,34	0,00	110 099,56
D. Subside en capital	0,00	0,00	0,00	0,00
E. Intérêts de tiers	0,00	0,00	0,00	0,00
Patrimoine	331 601,54	-17 276,34	0,00	314 325,20

2.07 ASBL Fédération de Huy-Waremme du Parti socialiste

ACTIF		Exercice 2019	Exercice 2018
ACTIFS IMMOBILISES		11 250,83	11 019,32
I.	FRAIS D'ETABLISSEMENT (ANNEXE I)	0,00	0,00
II.	IMMOBILISATIONS INCORPORELLES (ANNEXE II)	0,00	0,00
III.	IMMOBILISATIONS CORPORELLES (ANNEXE III)	1 132,29	900,78
	A. Terrains et constructions	0,00	0,00
	B. Installation, machines, outillages	1 132,29	900,78
	C. Mobilier et matériel roulant	0,00	0,00
	D. Location-financement et droits similaires	0,00	0,00
	E. Autres immobilisations corporelles	0,00	0,00
	F. Immobilisations en cours et acomptes versés	0,00	0,00
IV.	IMMOBILISATIONS FINANCIERES (ANNEXE IV)	10 118,54	10 118,54
ACTIFS CIRCULANTS		368 262,46	409 517,15
V.	CREANCES A PLUS D'UN AN	0,00	0,00
	A. Créances sur activités courantes	0,00	0,00
	B. Autres créances	0,00	0,00
VI.	STOCKS ET COMMANDES EN COURS D'EXECUTION	0,00	0,00
VII.	CREANCES A UN AN AU PLUS	17 244,52	6 331,24
	A. Créances sur activités courantes	2 847,60	2 912,00
	B. Autres créances	14 396,92	3 419,24
VIII.	PLACEMENTS DE TRESORERIE	0,00	77 000,00
IX.	VALEURS DISPONIBLES	336 592,61	312 073,90
X.	COMPTES DE REGULARISATION	14 425,33	14 112,01
TOTAL DE L'ACTIF		379 513,29	420 536,47

2.07 ASBL Fédération de Huy-Waremme du Parti socialiste

	Exercice	Exercice
	2019	2018
PASSIF		
CAPITAUX PROPRES		
I. FONDS SOCIAL ET RESERVES	619 923,77	619 923,77
II. PLUS-VALUES DE REEVALUATION	0,00	0,00
III. RESULTAT REPORTE	-379 811,39	-382 925,25
Boni reporté	0,00	0,00
Perte reportée (-)	-379 811,39	-382 925,25
IV. SUBSIDES EN CAPITAL	0,00	0,00
PROVISIONS ET IMPOTS DIFFERES		
V.A. PROVISIONS POUR RISQUES ET CHARGES (ANNEXE V)	34 000,00	96 000,00
A. Provisions pour propagande électorale	34 000,00	85 000,00
B. Provisions pour pensions et obligations similaires	0,00	0,00
C. Provisions pour grosses réparations et gros entretiens	0,00	0,00
D. Provisions pour autres risques et charges	0,00	11 000,00
V.B. IMPOTS DIFFERES	0,00	0,00
DETTES		
VI. DETTES A PLUS D'UN AN	47 732,72	60 079,17
A. Dettes financières	47 732,72	60 079,17
1. Etablissements de crédit	47 732,72	60 079,17
2. Dettes de location-financement et assimilées	0,00	0,00
3. Autres emprunts	0,00	0,00
B. Dettes sur activités courantes	0,00	0,00
C. Autres dettes	0,00	0,00
VII. DETTES A UN AN AU PLUS	49 976,74	27 458,78
A. Dettes à plus d'un an échéant dans l'année	13 443,41	13 939,64
B. Dettes financières	0,00	0,00
1. Etablissements de crédit	0,00	0,00
2. Autres emprunts	0,00	0,00
C. Dettes sur activités courantes	11 236,94	3 755,38
D. Dettes fiscales, salariales et sociales	12 717,79	9 398,76
1. Impôts	2 052,81	0,00
2. Rémunérations et charges sociales	10 664,98	9 398,76
E. Autres dettes	12 578,60	365,00
VIII. COMPTES DE REGULARISATION	7 691,45	0,00
TOTAL DU PASSIF	379 513,29	420 536,47

2.07 ASBL Fédération de Huy-Waremme du Parti socialiste

2. COMPTE DE RESULTATS

	Exercice 2019	Exercice 2018
I. PRODUITS SUR ACTIVITES COURANTES	210 940,90	192 362,96
A. Contributions publiques belges (Annexe VI)	0,00	0,00
B. Autres contributions	178 696,28	163 229,32
0. Entités liées consolidées	90 389,18	46 680,00
1. Entités liées non consolidées	0,00	0,00
2. Mandataires	88 307,10	116 549,32
3. Autres (annexe VII)	0,00	0,00
C. Cotisations des membres (Annexe VIII)	24 709,60	23 898,40
D. Revenus du patrimoine immobilier	0,00	0,00
E. Recettes de manifestations, de publications et de publicité	0,00	0,00
F. Dons, donations ou legs de personnes physiques	0,00	0,00
G. Produits divers (Annexe IX)	7 535,02	5 235,24
II. CHARGES SUR ACTIVITES COURANTES	191 269,93	198 041,88
A.1. Approvisionnements et commandes en cours	0,00	0,00
1. Achats	0,00	0,00
2. Variation de stock et de travaux en cours	0,00	0,00
A.2. Dotations	11 236,40	13 000,00
0. Entités liées consolidées	11 236,40	13 000,00
1. Entités liées non consolidées	0,00	0,00
2. Mandataires	0,00	0,00
3. Autres (Annexe X)	0,00	0,00
B. Services et biens divers	164 771,40	153 705,53
1. Charges relatives aux bâtiments	10 070,23	2 444,79
2. Charges de fonctionnement administratif	28 638,70	31 163,03
3. Charges de publications	0,00	0,00
4. Charges de publicité, de propagande, d'assemblées, y compris les charges électorales (Annexe XI)	122 862,47	111 947,71
5. Charges diverses	3 200,00	8 150,00
C. Charges de personnel (Annexe XII)	77 016,49	80 090,38
D. Amortissements et réductions de valeur sur frais d'établissement, sur immobilisations incorporelles et corporelles	1 137,49	2 896,17
E. Réductions de valeurs sur stocks et sur créances sur activités courantes	-1 516,80	-1 901,60
F. Provisions pour risques et charges (Dotation +, utilisation - reprise -)	-62 000,00	-50 450,00
G. Autres charges sur activités courantes	624,95	701,40
H. Charges portées à l'actif (Annexes I, II et XI) (-)		
I. Amortissements sur écarts de consolidation positifs		
III. RESULTAT COURANT AVANT RESULTAT FINANCIER	19 670,97	-5 678,92

2.07 ASBL Fédération de Huy-Waremme du Parti socialiste

	2019	2018
IV. PRODUITS FINANCIERS	153,33	14 893,29
A. Produits des immobilisations financières	0,00	0,00
B. Produits des actifs circulants	153,33	14 893,29
C. Autres produits financiers	0,00	0,00
V. CHARGES FINANCIERES	3 903,49	2 395,48
A. Charges des dettes	3 124,28	3 704,76
B. Réductions de valeurs sur actifs circulants autres que ceux visés sub II E	0,00	-2 000,00
C. Autres charges financières	779,21	690,72
VI. RESULTAT COURANT APRES RESULTAT FINANCIER	15 920,81	6 818,89
VII. PRODUITS EXCEPTIONNELS (Annexe XIII)	0,00	0,00
VIII. CHARGES EXCEPTIONNELLES (Annexe XIV)	12 806,95	0,00
IX. IMPOTS SUR LE RESULTAT (-) (+)	0,00	0,00
X. RESULTAT DE L'EXERCICE	3 113,86	6 818,89

Evolution du patrimoine

	Au terme de l'exercice antérieur	Affectations	Prélèvements	Au terme de l'exercice
A. Fonds social et réserves	619 923,77	0	0,00	619 923,77
B. Plus-values de réévaluation	0,00	0	0,00	0,00
C. Résultat reporté (+) (-)	-382 925,25	3 113,86	0,00	-379 811,39
D. Subside en capital	0,00	0,00	0,00	0,00
E. Intérêts de tiers	0,00	0,00	0,00	0,00
Patrimoine	236 998,52	3 113,86	0,00	240 112,38

2.08 ASBL Parti Socialiste - Fédération de Liège

ACTIF		Exercice 2019	Exercice 2018
ACTIFS IMMOBILISES		426 355,95	450 733,64
I.	FRAIS D'ETABLISSEMENT (ANNEXE I)	0,00	0,00
II.	IMMOBILISATIONS INCORPORELLES (ANNEXE II)	0,00	0,00
III.	IMMOBILISATIONS CORPORELLES (ANNEXE III)	426 235,95	450 613,64
	A. Terrains et constructions	421 741,30	441 347,35
	B. Installation, machines, outillages	2 956,12	3 651,08
	C. Mobilier et matériel roulant	1 538,53	5 615,21
	D. Location-financement et droits similaires	0,00	0,00
	E. Autres immobilisations corporelles	0,00	0,00
	F. Immobilisations en cours et acomptes versés	0,00	0,00
IV.	IMMOBILISATIONS FINANCIERES (ANNEXE IV)	120,00	120,00
ACTIFS CIRCULANTS		221 833,10	441 776,57
V.	CREANCES A PLUS D'UN AN	0,00	0,00
	A. Créances sur activités courantes	0,00	0,00
	B. Autres créances	0,00	0,00
VI.	STOCKS ET COMMANDES EN COURS D'EXECUTION	0,00	0,00
VII.	CREANCES A UN AN AU PLUS	67 164,15	118 402,55
	A. Créances sur activités courantes	26 895,60	23 634,00
	B. Autres créances	40 268,55	94 768,55
VIII.	PLACEMENTS DE TRESORERIE	80 200,00	80 200,00
IX.	VALEURS DISPONIBLES	43 903,73	218 489,33
X.	COMPTES DE REGULARISATION	30 565,22	24 684,69
TOTAL DE L'ACTIF		648 189,05	892 510,21

2.08 ASBL Parti Socialiste - Fédération de Liège

PASSIF		Exercice 2019	Exercice 2018
CAPITAUX PROPRES		548 342,59	578 877,92
I.	FONDS SOCIAL ET RESERVES	909 107,45	909 107,45
II.	PLUS-VALUES DE REEVALUATION	0,00	0,00
III.	RESULTAT REPORTE	-360 764,86	-330 229,53
	Boni reporté	0,00	0,00
	Perte reportée (-)	-360 764,86	-330 229,53
IV	SUBSIDES EN CAPITAL	0,00	0,00
PROVISIONS ET IMPOTS DIFFERES		0,00	271 000,00
V.A.	PROVISIONS POUR RISQUES ET CHARGES (ANNEXE V)	0,00	271 000,00
	A. Provisions pour propagande électorale	0,00	271 000,00
	B. Provisions pour pensions et obligations similaires	0,00	0,00
	C. Provisions pour grosses réparations et gros entretiens	0,00	0,00
	D. Provisions pour autres risques et charges	0,00	0,00
V.B.	IMPOTS DIFFERES	0,00	0,00
DETTES		99 846,46	42 632,29
VI.	DETTES A PLUS D'UN AN	0,00	0,00
	A. Dettes financières	0,00	0,00
	1. Etablissements de crédit	0,00	0,00
	2. Dettes de location-financement et assimilées	0,00	0,00
	3. Autres emprunts	0,00	0,00
	B. Dettes sur activités courantes	0,00	0,00
	C. Autres dettes	0,00	0,00
VII.	DETTES A UN AN AU PLUS	34 819,47	40 358,35
	A. Dettes à plus d'un an échéant dans l'année	0,00	0,00
	B. Dettes financières	0,00	0,00
	1. Etablissements de crédit	0,00	0,00
	2. Autres emprunts	0,00	0,00
	C. Dettes sur activités courantes	9 361,52	9 721,07
	D. Dettes fiscales, salariales et sociales	25 457,95	30 637,28
	1. Impôts	5 446,50	6 218,52
	2. Rémunérations et charges sociales	20 011,45	24 418,76
	E. Autres dettes	0,00	0,00
VIII.	COMPTES DE REGULARISATION	65 026,99	2 273,94
TOTAL DU PASSIF		648 189,05	892 510,21

2.08 ASBL Parti Socialiste - Fédération de Liège

2. COMPTE DE RESULTATS

	Exercice 2019	Exercice 2018
I. PRODUITS SUR ACTIVITES COURANTES	431 943,49	451 894,66
A. Contributions publiques belges (Annexe VI)	0,00	0,00
B. Autres contributions	271 326,97	285 424,94
0. Entités liées consolidées	46 680,00	46 680,00
1. Entités liées non consolidées	0,00	0,00
2. Mandataires	206 561,42	238 744,94
3. Autres (annexe VII)	18 085,55	0,00
C. Cotisations des membres (Annexe VIII)	135 494,00	150 896,40
D. Revenus du patrimoine immobilier	0,00	0,00
E. Recettes de manifestations, de publications et de publicité	0,00	0,00
F. Dons, donations ou legs de personnes physiques	0,00	0,00
G. Produits divers (Annexe IX)	25 122,52	15 573,32
II. CHARGES SUR ACTIVITES COURANTES	454 471,66	445 969,06
A.1. Approvisionnements et commandes en cours	0,00	0,00
1. Achats	0,00	0,00
2. Variation de stock et de travaux en cours	0,00	0,00
A.2. Dotations	59 283,00	66 418,80
0. Entités liées consolidées	59 283,00	66 418,80
1. Entités liées non consolidées	0,00	0,00
2. Mandataires	0,00	0,00
3. Autres (Annexe X)	0,00	0,00
B. Services et biens divers	473 787,19	221 795,64
1. Charges relatives aux bâtiments	61 588,88	55 270,32
2. Charges de fonctionnement administratif	66 387,04	68 170,11
3. Charges de publications	52 212,78	33 579,96
4. Charges de publicité, de propagande, d'assemblées, y compris les charges électorales (Annexe XI)	293 598,49	42 005,30
5. Charges diverses	0,00	22 769,95
C. Charges de personnel (Annexe XII)	166 161,65	168 965,52
D. Amortissements et réductions de valeur sur frais d'établissement, sur immobilisations incorporelles et corporelles	24 377,69	25 933,70
E. Réductions de valeurs sur stocks et sur créances sur activités courantes	0,00	0,00
F. Provisions pour risques et charges (Dotation +, utilisation - reprise -)	-271 000,00	-40 000,00
G. Autres charges sur activités courantes	1 862,13	2 855,40
H. Charges portées à l'actif (Annexes I, II et XI) (-)		
I. Amortissements sur écarts de consolidation positifs		
III. RESULTAT COURANT AVANT RESULTAT FINANCIER	-22 528,17	5 925,60

2.08 ASBL Parti Socialiste - Fédération de Liège

	2019	2018
IV. PRODUITS FINANCIERS	2 626,45	2 301,79
A. Produits des immobilisations financières	0,00	0,00
B. Produits des actifs circulants	2 626,45	2 301,79
C. Autres produits financiers	0,00	0,00
V. CHARGES FINANCIERES	10 633,61	695,36
A. Charges des dettes	0,00	0,00
B. Réductions de valeurs sur actifs circulants autres que ceux visés sub II E	10 000,00	0,00
C. Autres charges financières	633,61	695,36
VI. RESULTAT COURANT APRES RESULTAT FINANCIER	-30 535,33	7 532,03
VII. PRODUITS EXCEPTIONNELS (Annexe XIII)	0,00	0,00
VIII. CHARGES EXCEPTIONNELLES (Annexe XIV)	0,00	0,00
IX. IMPOTS SUR LE RESULTAT (-) (+)	0,00	0,00
X. RESULTAT DE L'EXERCICE	-30 535,33	7 532,03

Evolution du patrimoine

	Au terme de l'exercice antérieur	Affectations	Prélèvements	Au terme de l'exercice
A. Fonds social et réserves	909 107,45	0,00	0,00	909 107,45
B. Plus-values de réévaluation	0,00	0,00	0,00	0,00
C. Résultat reporté (+) (-)	-330 229,53	-30 535,33	0,00	-360 764,86
D. Subside en capital	0,00	0,00	0,00	0,00
E. Intérêts de tiers	0,00	0,00	0,00	0,00
Patrimoine	578 877,92	-30 535,33	0,00	548 342,59

2.09 ASBL Fédération luxembourgeoise du Parti socialiste

ACTIF		Exercice 2019	Exercice 2018
ACTIFS IMMOBILISES		1 048,73	1 398,30
I.	FRAIS D'ETABLISSEMENT (ANNEXE I)	0,00	0,00
II.	IMMOBILISATIONS INCORPORELLES (ANNEXE II)	0,00	0,00
III.	IMMOBILISATIONS CORPORELLES (ANNEXE III)	1 048,73	1 398,30
	A. Terrains et constructions	0,00	0,00
	B. Installation, machines, outillages	1 048,73	1 398,30
	C. Mobilier et matériel roulant	0,00	0,00
	D. Location-financement et droits similaires	0,00	0,00
	E. Autres immobilisations corporelles	0,00	0,00
	F. Immobilisations en cours et acomptes versés	0,00	0,00
IV.	IMMOBILISATIONS FINANCIERES (ANNEXE IV)	0,00	0,00
ACTIFS CIRCULANTS		399 768,16	404 668,95
V.	CREANCES A PLUS D'UN AN	0,00	0,00
	A. Créances sur activités courantes	0,00	0,00
	B. Autres créances	0,00	0,00
VI.	STOCKS ET COMMANDES EN COURS D'EXECUTION	0,00	0,00
VII.	CREANCES A UN AN AU PLUS	44 285,00	26 132,50
	A. Créances sur activités courantes	0,00	0,00
	B. Autres créances	44 285,00	26 132,50
VIII.	PLACEMENTS DE TRESORERIE	0,00	0,00
IX.	VALEURS DISPONIBLES	355 425,52	371 074,46
X.	COMPTES DE REGULARISATION	57,64	7 461,99
TOTAL DE L'ACTIF		400 816,89	406 067,25

2.09 ASBL Fédération luxembourgeoise du Parti socialiste

PASSIF	Exercice	Exercice
	2019	2018
CAPITAUX PROPRES	350 720,32	265 643,35
I. FONDS SOCIAL ET RESERVES	292 534,79	292 534,79
II. PLUS-VALUES DE REEVALUATION	0,00	0,00
III. RESULTAT REPORTE	58 185,53	-26 891,44
Boni reporté	58 185,53	0,00
Perte reportée (-)	0,00	-26 891,44
IV. SUBSIDES EN CAPITAL	0,00	0,00
PROVISIONS ET IMPOTS DIFFERES	45 000,00	135 000,00
V.A. PROVISIONS POUR RISQUES ET CHARGES (ANNEXE V)	45 000,00	135 000,00
A. Provisions pour propagande électorale	45 000,00	135 000,00
B. Provisions pour pensions et obligations similaires	0,00	0,00
C. Provisions pour grosses réparations et gros entretiens	0,00	0,00
D. Provisions pour autres risques et charges	0,00	0,00
V.B. IMPOTS DIFFERES	0,00	0,00
DETTES	5 096,57	5 423,90
VI. DETTES A PLUS D'UN AN	0,00	0,00
A. Dettes financières	0,00	0,00
1. Etablissements de crédit	0,00	0,00
2. Dettes de location-financement et assimilées	0,00	0,00
3. Autres emprunts	0,00	0,00
B. Dettes sur activités courantes	0,00	0,00
C. Autres dettes	0,00	0,00
VII. DETTES A UN AN AU PLUS	5 096,57	5 423,90
A. Dettes à plus d'un an échéant dans l'année	0,00	0,00
B. Dettes financières	0,00	0,00
1. Etablissements de crédit	0,00	0,00
2. Autres emprunts	0,00	0,00
C. Dettes sur activités courantes	4 600,48	4 844,36
D. Dettes fiscales, salariales et sociales	496,09	579,54
1. Impôts	496,09	579,54
2. Rémunérations et charges sociales	0,00	0,00
E. Autres dettes	0,00	0,00
VIII. COMPTES DE REGULARISATION	0,00	0,00
TOTAL DU PASSIF	400 816,89	406 067,25

2.09 ASBL Fédération luxembourgeoise du Parti socialiste

2. COMPTE DE RESULTATS

	Exercice 2019	Exercice 2018
I. PRODUITS SUR ACTIVITES COURANTES	141 304,82	134 261,45
A. Contributions publiques belges (Annexe VI)	0,00	0,00
B. Autres contributions	115 314,40	108 546,20
0. Entités liées consolidées	0,00	0,00
1. Entités liées non consolidées	0,00	0,00
2. Mandataires	68 634,40	51 950,20
3. Autres (annexe VII)	46 680,00	56 596,00
C. Cotisations des membres (Annexe VIII)	13 187,29	12 855,15
D. Revenus du patrimoine immobilier	0,00	0,00
E. Recettes de manifestations, de publications et de publicité	0,00	0,00
F. Dons, donations ou legs de personnes physiques	0,00	0,00
G. Produits divers (Annexe IX)	12 803,13	12 860,10
II. CHARGES SUR ACTIVITES COURANTES	56 680,14	146 938,87
A.1. Approvisionnements et commandes en cours	0,00	0,00
1. Achats	0,00	0,00
2. Variation de stock et de travaux en cours	0,00	0,00
A.2. Dotations	5 707,80	6 703,20
0. Entités liées consolidées	0,00	0,00
1. Entités liées non consolidées	0,00	0,00
2. Mandataires	0,00	0,00
3. Autres (Annexe X)	5 707,80	6 703,20
B. Services et biens divers	138 977,05	163 036,02
1. Charges relatives aux bâtiments	4 844,72	4 842,04
2. Charges de fonctionnement administratif	40 194,13	32 700,00
3. Charges de publications	0,00	0,00
4. Charges de publicité, de propagande, d'assemblées, y compris les charges électorales (Annexe XI)	93 938,20	125 493,98
5. Charges diverses	0,00	0,00
C. Charges de personnel (Annexe XII)	1 054,13	1 103,50
D. Amortissements et réductions de valeur sur frais d'établissement, sur immobilisations incorporelles et corporelles	349,57	349,57
E. Réductions de valeurs sur stocks et sur créances sur activités courantes	0,00	0,00
F. Provisions pour risques et charges (Dotation +, utilisation - reprise -)	-90 000,00	-25 000,00
G. Autres charges sur activités courantes	591,59	746,58
H. Charges portées à l'actif (Annexes I, II et XI) (-)		
I. Amortissements sur écarts de consolidation positifs		
III. RESULTAT COURANT AVANT RESULTAT FINANCIER	84 624,68	-12 677,42

2.09 ASBL Fédération luxembourgeoise du Parti socialiste

	2019	2018
IV. PRODUITS FINANCIERS	595,07	279,35
A. Produits des immobilisations financières	0,00	0,00
B. Produits des actifs circulants	595,07	279,35
C. Autres produits financiers	0,00	0,00
V. CHARGES FINANCIERES	142,78	93,42
A. Charges des dettes	0,00	0,00
B. Réductions de valeurs sur actifs circulants autres que ceux visés sub II E	0,00	0,00
C. Autres charges financières	142,78	93,42
VI. RESULTAT COURANT APRES RESULTAT FINANCIER	85 076,97	-12 491,49
VII. PRODUITS EXCEPTIONNELS (Annexe XIII)	0,00	0,00
VIII. CHARGES EXCEPTIONNELLES (Annexe XIV)	0,00	0,00
IX. IMPOTS SUR LE RESULTAT (-) (+)	0,00	0,00
X. RESULTAT DE L'EXERCICE	85 076,97	-12 491,49

Evolution du patrimoine

	Au terme de l'exercice antérieur	Affectations	Prélèvements	Au terme de l'exercice
A. Fonds social et réserves	292 534,79	0,00	0,00	292 534,79
B. Plus-values de réévaluation	0,00	0,00	0,00	0,00
C. Résultat reporté (+) (-)	-26 891,44	85 076,97	0,00	58 185,53
D. Subside en capital	0,00	0,00	0,00	0,00
E. Intérêts de tiers	0,00	0,00	0,00	0,00
Patrimoine	265 643,35	85 076,97	0,00	350 720,32

2.10 ASBL Parti socialiste - Fédération de Mons-Borinage

ACTIF		Exercice 2019	Exercice 2018
ACTIFS IMMOBILISES		4 787,35	5 828,12
I.	FRAIS D'ETABLISSEMENT (ANNEXE I)	0,00	0,00
II.	IMMOBILISATIONS INCORPORELLES (ANNEXE II)	0,00	0,00
III.	IMMOBILISATIONS CORPORELLES (ANNEXE III)	4 585,12	5 625,89
	A. Terrains et constructions	0,00	0,00
	B. Installation, machines, outillages	0,00	0,00
	C. Mobilier et matériel roulant	4 585,12	5 625,89
	D. Location-financement et droits similaires	0,00	0,00
	E. Autres immobilisations corporelles	0,00	0,00
	F. Immobilisations en cours et acomptes versés	0,00	0,00
IV.	IMMOBILISATIONS FINANCIERES (ANNEXE IV)	202,23	202,23
ACTIFS CIRCULANTS		406 692,71	476 196,64
V.	CREANCES A PLUS D'UN AN	0,00	0,00
	A. Créances sur activités courantes	0,00	0,00
	B. Autres créances	0,00	0,00
VI.	STOCKS ET COMMANDES EN COURS D'EXECUTION	0,00	0,00
VII.	CREANCES A UN AN AU PLUS	32 544,22	24 333,10
	A. Créances sur activités courantes	32 544,22	24 333,10
	B. Autres créances	0,00	0,00
VIII.	PLACEMENTS DE TRESORERIE	0,00	0,00
IX.	VALEURS DISPONIBLES	373 953,66	450 088,59
X.	COMPTES DE REGULARISATION	194,83	1 774,95
TOTAL DE L'ACTIF		411 480,06	482 024,76

2.10 ASBL Parti socialiste - Fédération de Mons-Borinage

	Exercice	Exercice
	2019	2018
PASSIF		
CAPITAUX PROPRES		
I. FONDS SOCIAL ET RESERVES	162 868,74	162 868,74
II. PLUS-VALUES DE REEVALUATION	0,00	0,00
III. RESULTAT REPORTE	72 772,68	125 315,28
Boni reporté	72 772,68	125 315,28
Perte reportée (-)	0,00	0,00
IV. SUBSIDES EN CAPITAL	0,00	0,00
PROVISIONS ET IMPOTS DIFFERES		
V.A. PROVISIONS POUR RISQUES ET CHARGES (ANNEXE V)	86 000,00	108 400,00
A. Provisions pour propagande électorale	86 000,00	108 400,00
B. Provisions pour pensions et obligations similaires	0,00	0,00
C. Provisions pour grosses réparations et gros entretiens	0,00	0,00
D. Provisions pour autres risques et charges	0,00	0,00
V.B. IMPOTS DIFFERES	0,00	0,00
DETTES		
VI. DETTES A PLUS D'UN AN	0,00	0,00
A. Dettes financières	0,00	0,00
1. Etablissements de crédit	0,00	0,00
2. Dettes de location-financement et assimilées	0,00	0,00
3. Autres emprunts	0,00	0,00
B. Dettes sur activités courantes	0,00	0,00
C. Autres dettes	0,00	0,00
VII. DETTES A UN AN AU PLUS	89 688,64	85 440,74
A. Dettes à plus d'un an échéant dans l'année	0,00	0,00
B. Dettes financières	0,00	0,00
1. Etablissements de crédit	0,00	0,00
2. Autres emprunts	0,00	0,00
C. Dettes sur activités courantes	745,16	6 493,35
D. Dettes fiscales, salariales et sociales	44 370,45	45 423,26
1. Impôts	9 384,24	9 577,12
2. Rémunérations et charges sociales	34 986,21	35 846,14
E. Autres dettes	44 573,03	33 524,13
VIII. COMPTES DE REGULARISATION	150,00	0,00
TOTAL DU PASSIF		
	411 480,06	482 024,76

2.10 ASBL Parti socialiste - Fédération de Mons-Borinage

2. COMPTE DE RESULTATS

	Exercice 2019	Exercice 2018
I. PRODUITS SUR ACTIVITES COURANTES	305 759,33	332 250,98
A. Contributions publiques belges (Annexe VI)	13 487,92	17 194,20
B. Autres contributions	225 630,84	216 152,19
0. Entités liées consolidées	0,00	
1. Entités liées non consolidées	0,00	0,00
2. Mandataires	178 950,84	169 472,19
3. Autres (annexe VII)	46 680,00	46 680,00
C. Cotisations des membres (Annexe VIII)	55 173,60	62 831,20
D. Revenus du patrimoine immobilier	0,00	0,00
E. Recettes de manifestations, de publications et de publicité	0,00	0,00
F. Dons, donations ou legs de personnes physiques	0,00	0,00
G. Produits divers (Annexe IX)	11 466,97	36 073,39
II. CHARGES SUR ACTIVITES COURANTES	357 940,80	387 337,03
A.1. Approvisionnements et commandes en cours	24 138,45	27 471,85
1. Achats	24 138,45	27 471,85
2. Variation de stock et de travaux en cours	0,00	0,00
A.2. Dotations	0,00	0,00
0. Entités liées consolidées	0,00	0,00
1. Entités liées non consolidées	0,00	0,00
2. Mandataires	0,00	0,00
3. Autres (Annexe X)	0,00	0,00
B. Services et biens divers	135 413,32	143 208,60
1. Charges relatives aux bâtiments	12 286,49	12 532,72
2. Charges de fonctionnement administratif	29 656,03	33 098,90
3. Charges de publications	0,00	0,00
4. Charges de publicité, de propagande, d'assemblées, y compris les charges électorales (Annexe XI)	93 470,80	97 576,98
5. Charges diverses	0,00	0,00
C. Charges de personnel (Annexe XII)	217 104,41	240 471,03
D. Amortissements et réductions de valeur sur frais d'établissement, sur immobilisations incorporelles et corporelles	3 684,62	4 504,99
E. Réductions de valeurs sur stocks et sur créances sur activités courantes	0,00	0,00
F. Provisions pour risques et charges (Dotation +, utilisation - reprise -)	-22 400,00	-29 600,00
G. Autres charges sur activités courantes	0,00	1 280,56
H. Charges portées à l'actif (Annexes I, II et XI) (-)		
I. Amortissements sur écarts de consolidation positifs		
III. RESULTAT COURANT AVANT RESULTAT FINANCIER	-52 181,47	-55 086,05

2.10 ASBL Parti socialiste - Fédération de Mons-Borinage

	2019	2018
IV. PRODUITS FINANCIERS	354,50	575,18
A. Produits des immobilisations financières	0,00	0,00
B. Produits des actifs circulants	354,50	575,18
C. Autres produits financiers	0,00	0,00
V. CHARGES FINANCIERES	45,15	67,75
A. Charges des dettes	0,00	0,00
B. Réductions de valeurs sur actifs circulants autres que ceux visés sub II E	0,00	0,00
C. Autres charges financières	45,15	67,75
VI. RESULTAT COURANT APRES RESULTAT FINANCIER	-51 872,12	-54 578,62
VII. PRODUITS EXCEPTIONNELS (Annexe XIII)	21,60	0,00
VIII. CHARGES EXCEPTIONNELLES (Annexe XIV)	60,00	3 729,31
IX. IMPOTS SUR LE RESULTAT (-) (+)	-632,08	-172,56
X. RESULTAT DE L'EXERCICE	-52 542,60	-58 480,49

Evolution du patrimoine

	Au terme de l'exercice antérieur	Affectations	Prélèvements	Au terme de l'exercice
A. Fonds social et réserves	162 868,74	0,00	0,00	162 868,74
B. Plus-values de réévaluation		0,00	0,00	0,00
C. Résultat reporté (+) (-)	125 315,28	0,00	-52 542,60	72 772,68
D. Subside en capital		0,00	0,00	0,00
E. Intérêts de tiers		0,00	0,00	0,00
Patrimoine	288 184,02	0,00	-52 542,60	235 641,42

2.11 ASBL Gestion de la fédération socialiste de l'arrondissement de Namur

ACTIF		Exercice 2019	Exercice 2018
ACTIFS IMMOBILISES		91 419,55	96 330,88
I.	FRAIS D'ETABLISSEMENT (ANNEXE I)	0,00	0,00
II.	IMMOBILISATIONS INCORPORELLES (ANNEXE II)	0,00	0,00
III.	IMMOBILISATIONS CORPORELLES (ANNEXE III)	91 419,55	96 330,88
	A. Terrains et constructions	91 419,55	96 117,86
	B. Installation, machines, outillages	0,00	213,02
	C. Mobilier et matériel roulant	0,00	0,00
	D. Location-financement et droits similaires	0,00	0,00
	E. Autres immobilisations corporelles	0,00	0,00
	F. Immobilisations en cours et acomptes versés	0,00	0,00
IV.	IMMOBILISATIONS FINANCIERES (ANNEXE IV)	0,00	0,00
ACTIFS CIRCULANTS		169 892,68	195 556,95
V.	CREANCES A PLUS D'UN AN	0,00	0,00
	A. Créances sur activités courantes	0,00	0,00
	B. Autres créances	0,00	0,00
VI.	STOCKS ET COMMANDES EN COURS D'EXECUTION	0,00	0,00
VII.	CREANCES A UN AN AU PLUS	19 109,72	9 665,41
	A. Créances sur activités courantes	0,00	0,00
	B. Autres créances	19 109,72	9 665,41
VIII.	PLACEMENTS DE TRESORERIE	1 965,23	1 963,65
IX.	VALEURS DISPONIBLES	146 691,05	181 627,27
X.	COMPTES DE REGULARISATION	2 126,68	2 300,62
TOTAL DE L'ACTIF		261 312,23	291 887,83

2.11 ASBL Gestion de la fédération socialiste de l'arrondissement de Namur

PASSIF	Exercice	Exercice
	2019	2018
CAPITAUX PROPRES	256 042,10	285 780,78
I. FONDS SOCIAL ET RESERVES	130 808,68	130 808,68
II. PLUS-VALUES DE REEVALUATION	0,00	0,00
III. RESULTAT REPORTE	90 488,73	117 750,95
Bonif reporté	90 488,73	117 750,95
Perte reportée (-)	0,00	0,00
IV. SUBSIDES EN CAPITAL	34 744,69	37 221,15
PROVISIONS ET IMPOTS DIFFERES	0,00	0,00
V.A. PROVISIONS POUR RISQUES ET CHARGES (ANNEXE V)	0,00	0,00
A. Provisions pour propagande électorale	0,00	0,00
B. Provisions pour pensions et obligations similaires	0,00	0,00
C. Provisions pour grosses réparations et gros entretiens	0,00	0,00
D. Provisions pour autres risques et charges	0,00	0,00
V.B. IMPOTS DIFFERES	0,00	0,00
DETTES	5 270,13	6 107,05
VI. DETTES A PLUS D'UN AN	0,00	0,00
A. Dettes financières	0,00	0,00
1. Etablissements de crédit	0,00	0,00
2. Dettes de location-financement et assimilées	0,00	0,00
3. Autres emprunts	0,00	0,00
B. Dettes sur activités courantes	0,00	0,00
C. Autres dettes	0,00	0,00
VII. DETTES A UN AN AU PLUS	5 270,13	6 107,05
A. Dettes à plus d'un an échéant dans l'année	0,00	0,00
B. Dettes financières	0,00	0,00
1. Etablissements de crédit	0,00	0,00
2. Autres emprunts	0,00	0,00
C. Dettes sur activités courantes	1 388,35	1 336,58
D. Dettes fiscales, salariales et sociales	3 881,78	4 770,47
1. Impôts	965,13	460,90
2. Rémunérations et charges sociales	2 916,65	4 309,57
E. Autres dettes	0,00	0,00
VIII. COMPTES DE REGULARISATION	0,00	0,00
TOTAL DU PASSIF	261 312,23	291 887,83

2.11 ASBL Gestion de la fédération socialiste de l'arrondissement de Namur

2. COMPTE DE RESULTATS

	Exercice	Exercice
	2019	2018
I. PRODUITS SUR ACTIVITES COURANTES	162 426,16	148 499,05
A. Contributions publiques belges (Annexe VI)	7 000,00	10 020,00
B. Autres contributions	121 128,76	110 062,19
0. Entités liées consolidées	46 680,00	46 680,00
1. Entités liées non consolidées	0,00	0,00
2. Mandataires	74 448,76	63 382,19
3. Autres (annexe VII)	0,00	0,00
C. Cotisations des membres (Annexe VIII)	23 059,40	20 657,64
D. Revenus du patrimoine immobilier	0,00	0,00
E. Recettes de manifestations, de publications et de publicité	0,00	0,00
F. Dons, donations ou legs de personnes physiques	0,00	0,00
G. Produits divers (Annexe IX)	11 238,00	7 759,22
II. CHARGES SUR ACTIVITES COURANTES	191 668,16	156 304,89
A.1. Approvisionnements et commandes en cours	0,00	0,00
1. Achats	0,00	0,00
2. Variation de stock et de travaux en cours	0,00	0,00
A.2. Dotations	8 460,00	10 038,00
0. Entités liées consolidées	0,00	0,00
1. Entités liées non consolidées	0,00	0,00
2. Mandataires	0,00	0,00
3. Autres (Annexe X)	8 460,00	10 038,00
B. Services et biens divers	148 926,90	102 076,25
1. Charges relatives aux bâtiments	12 075,96	9 190,89
2. Charges de fonctionnement administratif	59 622,69	52 481,01
3. Charges de publications	0,00	0,00
4. Charges de publicité, de propagande, d'assemblées, y compris les charges électorales (Annexe XI)	77 228,25	40 404,35
5. Charges diverses	0,00	0,00
C. Charges de personnel (Annexe XII)	29 369,93	38 945,01
D. Amortissements et réductions de valeur sur frais d'établissement, sur immobilisations incorporelles et corporelles	4 911,33	5 245,63
E. Réductions de valeurs sur stocks et sur créances sur activités courantes	0,00	0,00
F. Provisions pour risques et charges (Dotation +, utilisation - reprise -)	0,00	0,00
G. Autres charges sur activités courantes	0,00	0,00
H. Charges portées à l'actif (Annexes I, II et XI) (-)		
I. Amortissements sur écarts de consolidation positifs		
III. RESULTAT COURANT AVANT RESULTAT FINANCIER	-29 242,00	-7 805,84

2.11 ASBL Gestion de la fédération socialiste de l'arrondissement de Namur

	2019	2018
IV. PRODUITS FINANCIERS	2 478,30	2 478,37
A. Produits des immobilisations financières	0,00	0,00
B. Produits des actifs circulants	1,84	1,91
C. Autres produits financiers	2 476,46	2 476,46
V. CHARGES FINANCIERES	498,52	548,53
A. Charges des dettes	0,00	0,00
B. Réductions de valeurs sur actifs circulants autres que ceux visés sub II E	0,00	0,00
C. Autres charges financières	498,52	548,53
VI. RESULTAT COURANT APRES RESULTAT FINANCIER	-27 262,22	-5 876,00
VII. PRODUITS EXCEPTIONNELS (Annexe XIII)	0,00	0,00
VIII. CHARGES EXCEPTIONNELLES (Annexe XIV)	0,00	0,00
IX. IMPOTS SUR LE RESULTAT (-) (+)	0,00	0,00
X. RESULTAT DE L'EXERCICE	-27 262,22	-5 876,00

Evolution du patrimoine

	Au terme de l'exercice antérieur	Affectations	Prélèvements	Au terme de l'exercice
A. Fonds social et réserves	130 808,68	0,00	0,00	130 808,68
B. Plus-values de réévaluation	0,00	0,00	0,00	0,00
C. Résultat reporté (+) (-)	117 750,95	-27 262,22	0,00	90 488,73
D. Subside en capital	37 221,15	0,00	-2 476,46	34 744,69
E. Intérêts de tiers	0,00	0,00	0,00	0,00
Patrimoine	285 780,78	-27 262,22	-2 476,46	256 042,10

2.12 ASBL Parti socialiste - Fédération du centre

	Exercice	Exercice
	2019	2018
ACTIF		
ACTIFS IMMOBILISES		
I. FRAIS D'ETABLISSEMENT (ANNEXE I)	0,00	0,00
II. IMMOBILISATIONS INCORPORELLES (ANNEXE II)	0,00	0,00
III. IMMOBILISATIONS CORPORELLES (ANNEXE III)	4 699,84	8 433,84
A. Terrains et constructions	0,00	0,00
B. Installation, machines, outillages	0,00	0,00
C. Mobilier et matériel roulant	4 699,84	8 433,84
D. Location-financement et droits similaires	0,00	0,00
E. Autres immobilisations corporelles	0,00	0,00
F. Immobilisations en cours et acomptes versés	0,00	0,00
IV. IMMOBILISATIONS FINANCIERES (ANNEXE IV)	0,00	0,00
ACTIFS CIRCULANTS		
V. CREANCES A PLUS D'UN AN	0,00	0,00
A. Créances sur activités courantes	0,00	0,00
B. Autres créances	0,00	0,00
VI. STOCKS ET COMMANDES EN COURS D'EXECUTION	0,00	0,00
VII. CREANCES A UN AN AU PLUS	39 387,49	15 955,89
A. Créances sur activités courantes	0,00	0,00
B. Autres créances	39 387,49	15 955,89
VIII. PLACEMENTS DE TRESORERIE	0,00	0,00
IX. VALEURS DISPONIBLES	188 901,33	138 574,05
X. COMPTES DE REGULARISATION	594,33	546,42
TOTAL DE L'ACTIF	233 582,99	163 510,20

2.12 ASBL Parti socialiste - Fédération du centre

	Exercice	Exercice
	2019	2018
PASSIF		
CAPITAUX PROPRES		
I. FONDS SOCIAL ET RESERVES	28 216,41	28 216,41
II. PLUS-VALUES DE REEVALUATION	0,00	0,00
III. RESULTAT REPORTE	112 431,08	46 443,14
Boni reporté	112 431,08	46 443,14
Perte reportée (-)	0,00	0,00
IV. SUBSIDES EN CAPITAL	0,00	0,00
PROVISIONS ET IMPOTS DIFFERES		
V.A. PROVISIONS POUR RISQUES ET CHARGES (ANNEXE V)	65 386,25	65 386,25
A. Provisions pour propagande électorale	50 512,65	50 512,65
B. Provisions pour pensions et obligations similaires	0,00	0,00
C. Provisions pour grosses réparations et gros entretiens	0,00	0,00
D. Provisions pour autres risques et charges	14 873,60	14 873,60
V.B. IMPOTS DIFFERES	0,00	0,00
DETTES		
VI. DETTES A PLUS D'UN AN	0,00	0,00
A. Dettes financières	0,00	0,00
1. Etablissements de crédit	0,00	0,00
2. Dettes de location-financement et assimilées	0,00	0,00
3. Autres emprunts	0,00	0,00
B. Dettes sur activités courantes	0,00	0,00
C. Autres dettes	0,00	0,00
VII. DETTES A UN AN AU PLUS	27 549,25	23 464,40
A. Dettes à plus d'un an échéant dans l'année	17 820,83	14 006,30
B. Dettes financières	0,00	0,00
1. Etablissements de crédit	0,00	0,00
2. Autres emprunts	0,00	0,00
C. Dettes sur activités courantes	1 325,97	2 375,44
D. Dettes fiscales, salariales et sociales	8 402,45	7 082,66
1. Impôts	0,00	0,00
2. Rémunérations et charges sociales	8 402,45	7 082,66
E. Autres dettes	0,00	0,00
VIII. COMPTES DE REGULARISATION	0,00	0,00
TOTAL DU PASSIF	233 582,99	163 510,20

2.12 ASBL Parti socialiste - Fédération du centre

2. COMPTE DE RESULTATS

	Exercice 2019	Exercice 2018
I. PRODUITS SUR ACTIVITES COURANTES	409 021,48	330 292,50
A. Contributions publiques belges (Annexe VI)		
B. Autres contributions	366 717,60	299 893,70
0. Entités liées consolidées	56 314,23	61 581,13
1. Entités liées non consolidées		
2. Mandataires	310 403,37	238 312,57
3. Autres (annexe VII)	0,00	0,00
C. Cotisations des membres (Annexe VIII)	23 115,00	14 015,00
D. Revenus du patrimoine immobilier	0,00	0,00
E. Recettes de manifestations, de publications et de publicité	0,00	0,00
F. Dons, donations ou legs de personnes physiques	0,00	0,00
G. Produits divers (Annexe IX)	19 188,88	16 383,80
II. CHARGES SUR ACTIVITES COURANTES	342 999,63	315 116,64
A.1. Approvisionnements et commandes en cours	0,00	0,00
1. Achats	0,00	0,00
2. Variation de stock et de travaux en cours	0,00	0,00
A.2. Dotations	160 095,14	118 090,88
0. Entités liées consolidées	0,00	0,00
1. Entités liées non consolidées	0,00	0,00
2. Mandataires	160 095,14	118 090,88
3. Autres (Annexe X)	0,00	0,00
B. Services et biens divers	106 794,56	117 637,78
1. Charges relatives aux bâtiments	16 853,09	16 534,43
2. Charges de fonctionnement administratif	64 364,28	63 137,48
3. Charges de publications	0,00	0,00
4. Charges de publicité, de propagande, d'assemblées, y compris les charges électorales (Annexe XI)	25 577,19	37 965,87
5. Charges diverses	0,00	0,00
C. Charges de personnel (Annexe XII)	69 318,93	58 655,97
D. Amortissements et réductions de valeur sur frais d'établissement, sur immobilisations incorporelles et corporelles	6 791,00	6 617,98
E. Réductions de valeurs sur stocks et sur créances sur activités courantes	0,00	11 475,96
F. Provisions pour risques et charges (Dotation +, utilisation - reprise -)	0,00	0,00
G. Autres charges sur activités courantes	0,00	2 638,07
H. Charges portées à l'actif (Annexes I, II et XI) (-)		
I. Amortissements sur écarts de consolidation positifs		
III. RESULTAT COURANT AVANT RESULTAT FINANCIER	66 021,85	15 175,86

2.12 ASBL Parti socialiste - Fédération du centre

	2019	2018
IV. PRODUITS FINANCIERS	75,22	245,87
A. Produits des immobilisations financières	0,00	0,00
B. Produits des actifs circulants	0,00	0,00
C. Autres produits financiers	75,22	245,87
V. CHARGES FINANCIERES	109,13	111,39
A. Charges des dettes	0,00	0,00
B. Réductions de valeurs sur actifs circulants autres que ceux visés sub II E	0,00	0,00
C. Autres charges financières	109,13	111,39
VI. RESULTAT COURANT APRES RESULTAT FINANCIER	65 987,94	15 310,34
VII. PRODUITS EXCEPTIONNELS (Annexe XIII)	0,00	0,00
VIII. CHARGES EXCEPTIONNELLES (Annexe XIV)	0,00	0,00
IX. IMPOTS SUR LE RESULTAT (-) (+)	0,00	0,00
X. RESULTAT DE L'EXERCICE	65 987,94	15 310,34

Evolution du patrimoine

	Au terme de l'exercice antérieur	Affectations	Prélèvements	Au terme de l'exercice
A. Fonds social et réserves	28 216,41	0,00	0,00	28 216,41
B. Plus-values de réévaluation	0,00	0,00	0,00	0,00
C. Résultat reporté (+) (-)	46 443,14	65 987,94	0,00	112 431,08
D. Subside en capital	0,00	0,00	0,00	0,00
E. Intérêts de tiers	0,00	0,00	0,00	0,00
Patrimoine	74 659,55	65 987,94	0,00	140 647,49

2.13 ASBL Parti socialiste - Fédération de Thuin

ACTIF		Exercice 2019	Exercice 2018
ACTIFS IMMOBILISES		8 658,33	13 745,83
I.	FRAIS D'ETABLISSEMENT (ANNEXE I)	0,00	0,00
II.	IMMOBILISATIONS INCORPORELLES (ANNEXE II)	0,00	0,00
III.	IMMOBILISATIONS CORPORELLES (ANNEXE III)	5 962,18	11 049,68
	A. Terrains et constructions	0,00	0,00
	B. Installation, machines, outillages	776,39	754,78
	C. Mobilier et matériel roulant	5 185,79	10 294,90
	D. Location-financement et droits similaires	0,00	0,00
	E. Autres immobilisations corporelles	0,00	0,00
	F. Immobilisations en cours et acomptes versés	0,00	0,00
IV.	IMMOBILISATIONS FINANCIERES (ANNEXE IV)	2 696,15	2 696,15
ACTIFS CIRCULANTS		61 246,24	120 056,51
V.	CREANCES A PLUS D'UN AN	0,00	0,00
	A. Créances sur activités courantes	0,00	0,00
	B. Autres créances	0,00	0,00
VI.	STOCKS ET COMMANDES EN COURS D'EXECUTION	0,00	0,00
VII.	CREANCES A UN AN AU PLUS	0,00	2 269,11
	A. Créances sur activités courantes	0,00	0,00
	B. Autres créances		2 269,11
VIII.	PLACEMENTS DE TRESORERIE	0,00	0,00
IX.	VALEURS DISPONIBLES	61 246,24	117 787,40
X.	COMPTES DE REGULARISATION	0,00	0,00
TOTAL DE L'ACTIF		69 904,57	133 802,34

2.13 ASBL Parti socialiste - Fédération de Thuin

	Exercice	Exercice
	2019	2018
PASSIF		
CAPITAUX PROPRES		
	48 000,66	84 090,26
I. FONDS SOCIAL ET RESERVES	92 527,13	92 527,13
II. PLUS-VALUES DE REEVALUATION	0,00	0,00
III. RESULTAT REPORTE	-44 526,47	-8 436,87
Boni reporté	15 855,93	15 855,93
Perte reportée (-)	-60 382,40	-24 292,80
IV. SUBSIDES EN CAPITAL	0,00	0,00
PROVISIONS ET IMPOTS DIFFERES		
	10 000,00	36 868,36
V.A. PROVISIONS POUR RISQUES ET CHARGES (ANNEXE V)	10 000,00	36 868,36
A. Provisions pour propagande électorale	10 000,00	36 868,36
B. Provisions pour pensions et obligations similaires	0,00	0,00
C. Provisions pour grosses réparations et gros entretiens	0,00	0,00
D. Provisions pour autres risques et charges	0,00	0,00
V.B. IMPOTS DIFFERES	0,00	0,00
DETTES		
	11 903,91	12 843,72
VI. DETTES A PLUS D'UN AN	0,00	1 851,00
A. Dettes financières	0,00	1 851,00
1. Etablissements de crédit	0,00	1 851,00
2. Dettes de location-financement et assimilées	0,00	0,00
3. Autres emprunts	0,00	0,00
B. Dettes sur activités courantes	0,00	0,00
C. Autres dettes	0,00	0,00
VII. DETTES A UN AN AU PLUS	11 903,91	10 992,72
A. Dettes à plus d'un an échéant dans l'année	0,00	0,00
B. Dettes financières	1 851,00	2 154,00
1. Etablissements de crédit	1 851,00	2 154,00
2. Autres emprunts	0,00	0,00
C. Dettes sur activités courantes	2 227,97	171,02
D. Dettes fiscales, salariales et sociales	7 824,94	8 667,70
1. Impôts	0,00	0,00
2. Rémunérations et charges sociales	7 824,94	8 667,70
E. Autres dettes	0,00	0,00
VIII. COMPTES DE REGULARISATION	0,00	0,00
TOTAL DU PASSIF	69 904,57	133 802,34

2.13 ASBL Parti socialiste - Fédération de Thuin

2. COMPTE DE RESULTATS

	Exercice 2019	Exercice 2018
I. PRODUITS SUR ACTIVITES COURANTES	136 856,04	161 394,59
A. Contributions publiques belges (Annexe VI)	46 680,00	56 995,00
B. Autres contributions	59 866,37	77 811,39
0. Entités liées consolidées	0,00	0,00
1. Entités liées non consolidées	0,00	0,00
2. Mandataires	51 683,24	59 593,28
3. Autres (annexe VII)	8 183,13	18 218,11
C. Cotisations des membres (Annexe VIII)	16 974,20	25 208,20
D. Revenus du patrimoine immobilier	0,00	0,00
E. Recettes de manifestations, de publications et de publicité	0,00	0,00
F. Dons, donations ou legs de personnes physiques	0,00	0,00
G. Produits divers (Annexe IX)	13 335,47	1 380,00
II. CHARGES SUR ACTIVITES COURANTES	172 612,91	173 811,90
A.1. Approvisionnements et commandes en cours	0,00	0,00
1. Achats	0,00	0,00
2. Variation de stock et de travaux en cours	0,00	0,00
A.2. Dotations	4 611,60	8 211,00
0. Entités liées consolidées	4 611,60	8 211,00
1. Entités liées non consolidées	0,00	0,00
2. Mandataires	0,00	0,00
3. Autres (Annexe X)	0,00	0,00
B. Services et biens divers	126 255,41	106 997,41
1. Charges relatives aux bâtiments	15 166,97	12 398,05
2. Charges de fonctionnement administratif	46 164,18	55 287,54
3. Charges de publications	0,00	0,00
4. Charges de publicité, de propagande, d'assemblées, y compris les charges électorales (Annexe XI)	64 924,26	39 311,82
5. Charges diverses	0,00	0,00
C. Charges de personnel (Annexe XII)	62 801,77	65 266,46
D. Amortissements et réductions de valeur sur frais d'établissement, sur immobilisations incorporelles et corporelles	5 812,49	6 437,03
E. Réductions de valeurs sur stocks et sur créances sur activités courantes	0,00	0,00
F. Provisions pour risques et charges (Dotation +, utilisation - reprise -)	-26 868,36	-13 100,00
G. Autres charges sur activités courantes	0,00	0,00
H. Charges portées à l'actif (Annexes I, II et XI) (-)		
I. Amortissements sur écarts de consolidation positifs		
III. RESULTAT COURANT AVANT RESULTAT FINANCIER	-35 756,87	-12 417,31

2.13 ASBL Parti socialiste - Fédération de Thuin

	2019	2018
IV. PRODUITS FINANCIERS	0,00	14,28
A. Produits des immobilisations financières	0,00	0,00
B. Produits des actifs circulants	0,00	0,00
C. Autres produits financiers	0,00	14,28
V. CHARGES FINANCIERES	332,73	340,25
A. Charges des dettes	0,00	0,00
B. Réductions de valeurs sur actifs circulants autres que ceux visés sub II E	0,00	0,00
C. Autres charges financières	332,73	340,25
VI. RESULTAT COURANT APRES RESULTAT FINANCIER	-36 089,60	-12 743,28
VII. PRODUITS EXCEPTIONNELS (Annexe XIII)	0,00	0,00
VIII. CHARGES EXCEPTIONNELLES (Annexe XIV)	0,00	0,00
IX. IMPOTS SUR LE RESULTAT (-) (+)	0,00	-159,54
X. RESULTAT DE L'EXERCICE	-36 089,60	-12 902,82

Evolution du patrimoine

	Au terme de l'exercice antérieur	Affectations	Prélèvements	Au terme de l'exercice
A. Fonds social et réserves	92 527,13	0,00	0,00	92 527,13
B. Plus-values de réévaluation	0,00	0,00	0,00	0,00
C. Résultat reporté (+) (-)	-8 436,87	-36 089,60	0,00	-44 526,47
D. Subside en capital	0,00	0,00	0,00	0,00
E. Intérêts de tiers	0,00	0,00	0,00	0,00
Patrimoine	84 090,26	-36 089,60	0,00	48 000,66

2.14 ASBL PS Arrondissement de Verviers

ACTIF		Exercice 2019	Exercice 2018
ACTIFS IMMOBILISES		3 601,13	810,16
I.	FRAIS D'ETABLISSEMENT (ANNEXE I)	0,00	0,00
II.	IMMOBILISATIONS INCORPORELLES (ANNEXE II)	0,00	0,00
III.	IMMOBILISATIONS CORPORELLES (ANNEXE III)	3 452,39	661,42
	A. Terrains et constructions	0,00	0,00
	B. Installation, machines, outillages	2 521,99	661,42
	C. Mobilier et matériel roulant	930,40	0,00
	D. Location-financement et droits similaires	0,00	0,00
	E. Autres immobilisations corporelles	0,00	0,00
	F. Immobilisations en cours et acomptes versés	0,00	0,00
IV.	IMMOBILISATIONS FINANCIERES (ANNEXE IV)	148,74	148,74
ACTIFS CIRCULANTS		141 669,68	210 167,39
V.	CREANCES A PLUS D'UN AN	0,00	0,00
	A. Créances sur activités courantes	0,00	0,00
	B. Autres créances	0,00	0,00
VI.	STOCKS ET COMMANDES EN COURS D'EXECUTION	0,00	0,00
VII.	CREANCES A UN AN AU PLUS	37 666,50	46 844,92
	A. Créances sur activités courantes	24 203,08	31 245,85
	B. Autres créances	13 463,42	15 599,07
VIII.	PLACEMENTS DE TRESORERIE	64 141,08	64 087,28
IX.	VALEURS DISPONIBLES	36 612,10	97 235,19
X.	COMPTES DE REGULARISATION	3 250,00	2 000,00
TOTAL DE L'ACTIF		145 270,81	210 977,55

2.14 ASBL PS Arrondissement de Verviers

	Exercice	Exercice
	2019	2018
PASSIF		
CAPITAUX PROPRES		
I. FONDS SOCIAL ET RESERVES	35 224,68	35 224,68
II. PLUS-VALUES DE REEVALUATION	0,00	0,00
III. RESULTAT REPORTE	87 439,61	139 087,35
Boni reporté	87 439,61	139 087,35
Perte reportée (-)	0,00	0,00
IV. SUBSIDES EN CAPITAL	0,00	0,00
PROVISIONS ET IMPOTS DIFFERES		
V.A. PROVISIONS POUR RISQUES ET CHARGES (ANNEXE V)	15 000,00	33 000,00
A. Provisions pour propagande électorale	15 000,00	33 000,00
B. Provisions pour pensions et obligations similaires	0,00	0,00
C. Provisions pour grosses réparations et gros entretiens	0,00	0,00
D. Provisions pour autres risques et charges	0,00	0,00
V.B. IMPOTS DIFFERES	0,00	0,00
DETTES		
VI. DETTES A PLUS D'UN AN	0,00	0,00
A. Dettes financières	0,00	0,00
1. Etablissements de crédit	0,00	0,00
2. Dettes de location-financement et assimilées	0,00	0,00
3. Autres emprunts	0,00	0,00
B. Dettes sur activités courantes	0,00	0,00
C. Autres dettes	0,00	0,00
VII. DETTES A UN AN AU PLUS	7 606,52	3 665,52
A. Dettes à plus d'un an échéant dans l'année	0,00	0,00
B. Dettes financières	0,00	0,00
1. Etablissements de crédit	0,00	0,00
2. Autres emprunts	0,00	0,00
C. Dettes sur activités courantes	2 124,02	1 790,68
D. Dettes fiscales, salariales et sociales	1 882,50	1 874,84
1. Impôts	95,95	95,95
2. Rémunérations et charges sociales	1 786,55	1 778,89
E. Autres dettes	3 600,00	0,00
VIII. COMPTES DE REGULARISATION	0,00	0,00
TOTAL DU PASSIF	145 270,81	210 977,55

2.14 ASBL PS Arrondissement de Verviers

2. COMPTE DE RESULTATS

	Exercice 2019	Exercice 2018
I. PRODUITS SUR ACTIVITES COURANTES	152 562,56	150 261,77
A. Contributions publiques belges (Annexe VI)	0,00	0,00
B. Autres contributions	131 224,32	115 664,57
0. Entités liées consolidées	22 585,20	4 496,00
1. Entités liées non consolidées	0,00	0,00
2. Mandataires	61 959,12	64 488,57
3. Autres (annexe VII)	46 680,00	46 680,00
C. Cotisations des membres (Annexe VIII)	6 581,80	17 078,20
D. Revenus du patrimoine immobilier	0,00	0,00
E. Recettes de manifestations, de publications et de publicité	0,00	0,00
F. Dons, donations ou legs de personnes physiques	0,00	0,00
G. Produits divers (Annexe IX)	14 756,44	17 519,00
II. CHARGES SUR ACTIVITES COURANTES	204 248,52	144 042,05
A.1. Approvisionnements et commandes en cours	0,00	0,00
1. Achats	0,00	0,00
2. Variation de stock et de travaux en cours	0,00	0,00
A.2. Dotations	7 841,40	9 615,12
0. Entités liées consolidées	7 841,40	8 097,60
1. Entités liées non consolidées	0,00	1 317,52
2. Mandataires	0,00	0,00
3. Autres (Annexe X)	0,00	200,00
B. Services et biens divers	175 746,36	117 914,23
1. Charges relatives aux bâtiments	21 929,24	22 499,12
2. Charges de fonctionnement administratif	39 976,55	35 696,01
3. Charges de publications	0,00	1 142,68
4. Charges de publicité, de propagande, d'assemblées, y compris les charges électorales (Annexe XI)	106 594,47	51 148,82
5. Charges diverses	7 246,10	7 427,60
C. Charges de personnel (Annexe XII)	36 003,40	35 270,07
D. Amortissements et réductions de valeur sur frais d'établissement, sur immobilisations incorporelles et corporelles	2 005,33	1 131,23
E. Réductions de valeurs sur stocks et sur créances sur activités courantes	0,00	0,00
F. Provisions pour risques et charges (Dotation +, utilisation - reprise -)	-18 000,00	-20 000,00
G. Autres charges sur activités courantes	652,03	111,40
H. Charges portées à l'actif (Annexes I, II et XI) (-)		
I. Amortissements sur écarts de consolidation positifs		
III. RESULTAT COURANT AVANT RESULTAT FINANCIER	-51 685,96	6 219,72

2.14 ASBL PS Arrondissement de Verviers

	2019	2018
IV. PRODUITS FINANCIERS	58,22	54,16
A. Produits des immobilisations financières	0,00	0,00
B. Produits des actifs circulants	58,17	52,33
C. Autres produits financiers	0,05	1,83
V. CHARGES FINANCIERES	20,00	68,20
A. Charges des dettes	0,00	0,00
B. Réductions de valeurs sur actifs circulants autres que ceux visés sub II E	0,00	0,00
C. Autres charges financières	20,00	68,20
VI. RESULTAT COURANT APRES RESULTAT FINANCIER	-51 647,74	6 205,68
VII. PRODUITS EXCEPTIONNELS (Annexe XIII)	0,00	0,00
VIII. CHARGES EXCEPTIONNELLES (Annexe XIV)	0,00	0,00
IX. IMPOTS SUR LE RESULTAT (-) (+)	0,00	0,00
X. RESULTAT DE L'EXERCICE	-51 647,74	6 205,68

Evolution du patrimoine

	Au terme de l'exercice antérieur	Affectations	Prélèvements	Au terme de l'exercice
A. Fonds social et réserves	35 224,68	0,00	0,00	35 224,68
B. Plus-values de réévaluation	0,00	0,00	0,00	0,00
C. Résultat reporté (+) (-)	139 087,35	0,00	-51 647,74	87 439,61
D. Subside en capital	0,00	0,00	0,00	0,00
E. Intérêts de tiers	0,00	0,00	0,00	0,00
Patrimoine	174 312,03	0,00	-51 647,74	122 664,29

2.15 ASBL Regionalverband der Sozialisten und Sozialdemokraten im Gebiet deutscher Sprache

ACTIF		Exercice 2019	Exercice 2018
ACTIFS IMMOBILISES		1 657,54	0,00
I.	FRAIS D'ETABLISSEMENT (ANNEXE I)	0,00	0,00
II.	IMMOBILISATIONS INCORPORELLES (ANNEXE II)	0,00	0,00
III.	IMMOBILISATIONS CORPORELLES (ANNEXE III)	1 657,54	0,00
	A. Terrains et constructions	0,00	0,00
	B. Installation, machines, outillages	0,00	0,00
	C. Mobilier et matériel roulant	1 657,54	0,00
	D. Location-financement et droits similaires	0,00	0,00
	E. Autres immobilisations corporelles	0,00	0,00
	F. Immobilisations en cours et acomptes versés	0,00	0,00
IV.	IMMOBILISATIONS FINANCIERES (ANNEXE IV)	0,00	0,00
ACTIFS CIRCULANTS		213 843,74	175 223,53
V.	CREANCES A PLUS D'UN AN	2 133,90	2 159,95
	A. Créances sur activités courantes	0,00	0,00
	B. Autres créances	2 133,90	2 159,95
VI.	STOCKS ET COMMANDES EN COURS D'EXECUTION	0,00	0,00
VII.	CREANCES A UN AN AU PLUS	0,00	0,00
	A. Créances sur activités courantes	0,00	0,00
	B. Autres créances	0,00	0,00
VIII.	PLACEMENTS DE TRESORERIE	0,00	0,00
IX.	VALEURS DISPONIBLES	211 447,83	173 063,58
X.	COMPTES DE REGULARISATION	262,01	0,00
TOTAL DE L'ACTIF		215 501,28	175 223,53

2.15 ASBL Regionalverband der Sozialisten und Sozialdemokraten im Gebiet deutscher Sprache

	Exercice	Exercice
	2019	2018
PASSIF		
CAPITAUX PROPRES		
I. FONDS SOCIAL ET RESERVES	18 470,77	18 470,77
II. PLUS-VALUES DE REEVALUATION	0,00	0,00
III. RESULTAT REPORTE	64 745,49	24 533,73
Boni reporté	64 745,49	24 533,73
Perte reportée (-)	0,00	0,00
IV. SUBSIDES EN CAPITAL	0,00	0,00
PROVISIONS ET IMPOTS DIFFERES		
V.A. PROVISIONS POUR RISQUES ET CHARGES (ANNEXE V)	132 000,00	132 000,00
A. Provisions pour propagande électorale	132 000,00	132 000,00
B. Provisions pour pensions et obligations similaires	0,00	0,00
C. Provisions pour grosses réparations et gros entretiens	0,00	0,00
D. Provisions pour autres risques et charges	0,00	0,00
V.B. IMPOTS DIFFERES	0,00	0,00
DETTES		
VI. DETTES A PLUS D'UN AN	0,00	0,00
A. Dettes financières	0,00	0,00
1. Etablissements de crédit	0,00	0,00
2. Dettes de location-financement et assimilées	0,00	0,00
3. Autres emprunts	0,00	0,00
B. Dettes sur activités courantes	0,00	0,00
C. Autres dettes	0,00	0,00
VII. DETTES A UN AN AU PLUS	285,02	219,03
A. Dettes à plus d'un an échéant dans l'année	0,00	0,00
B. Dettes financières	0,00	0,00
1. Etablissements de crédit	0,00	0,00
2. Autres emprunts	0,00	0,00
C. Dettes sur activités courantes	285,02	219,03
D. Dettes fiscales, salariales et sociales	0,00	0,00
1. Impôts	0,00	0,00
2. Rémunérations et charges sociales	0,00	0,00
E. Autres dettes	0,00	0,00
VIII. COMPTES DE REGULARISATION	0,00	0,00
TOTAL DU PASSIF	215 501,28	175 223,53

2.15 ASBL Regionalverband der Sozialisten und Sozialdemokraten im Gebiet deutscher Sprache

2. COMPTE DE RESULTATS

	Exercice	Exercice
	2019	2018
I. PRODUITS SUR ACTIVITES COURANTES	154 741,59	83 011,50
A. Contributions publiques belges (Annexe VI)	0,00	0,00
B. Autres contributions	66 022,60	68 346,93
0. Entités liées consolidées	36 336,00	36 336,00
1. Entités liées non consolidées	0,00	0,00
2. Mandataires	29 686,60	32 010,93
3. Autres (annexe VII)	0,00	0,00
C. Cotisations des membres (Annexe VIII)	2 400,40	3 052,00
D. Revenus du patrimoine immobilier	0,00	0,00
E. Recettes de manifestations, de publications et de publicité	0,00	0,00
F. Dons, donations ou legs de personnes physiques	0,00	0,00
G. Produits divers (Annexe IX)	86 318,59	11 612,57
II. CHARGES SUR ACTIVITES COURANTES	114 472,41	61 662,83
A.1. Approvisionnements et commandes en cours	0,00	0,00
1. Achats	0,00	0,00
2. Variation de stock et de travaux en cours	0,00	0,00
A.2. Dotations	1 961,40	1 986,60
0. Entités liées consolidées	1 961,40	1 986,60
1. Entités liées non consolidées	0,00	0,00
2. Mandataires	0,00	0,00
3. Autres (Annexe X)	0,00	0,00
B. Services et biens divers	112 096,63	59 676,23
1. Charges relatives aux bâtiments	11 056,66	8 176,70
2. Charges de fonctionnement administratif	13 546,18	17 064,64
3. Charges de publications	0,00	0,00
4. Charges de publicité, de propagande, d'assemblées, y compris les charges électorales (Annexe XI)	78 620,86	31 009,66
5. Charges diverses	8 872,93	3 425,23
C. Charges de personnel (Annexe XII)	0,00	0,00
D. Amortissements et réductions de valeur sur frais d'établissement, sur immobilisations incorporelles et corporelles	414,38	0,00
E. Réductions de valeurs sur stocks et sur créances sur activités courantes	0,00	0,00
F. Provisions pour risques et charges (Dotation +, utilisation - reprise -)	0,00	0,00
G. Autres charges sur activités courantes	0,00	0,00
H. Charges portées à l'actif (Annexes I, II et XI) (-)		
I. Amortissements sur écarts de consolidation positifs		
III. RESULTAT COURANT AVANT RESULTAT FINANCIER	40 269,18	21 348,67

2.15 ASBL Regionalverband der Sozialisten und Sozialdemokraten im Gebiet deutscher Sprache

	2019	2018
IV. PRODUITS FINANCIERS	151,50	70,59
A. Produits des immobilisations financières	0,00	0,00
B. Produits des actifs circulants	151,50	70,59
C. Autres produits financiers	0,00	0,00
V. CHARGES FINANCIERES	208,92	148,16
A. Charges des dettes	0,00	0,00
B. Réductions de valeurs sur actifs circulants autres que ceux visés sub II E	0,00	0,00
C. Autres charges financières	208,92	148,16
VI. RESULTAT COURANT APRES RESULTAT FINANCIER	40 211,76	21 271,10
VII. PRODUITS EXCEPTIONNELS (Annexe XIII)	0,00	0,00
VIII. CHARGES EXCEPTIONNELLES (Annexe XIV)	0,00	0,00
IX. IMPOTS SUR LE RESULTAT (-) (+)	0,00	0,00
X. RESULTAT DE L'EXERCICE	40 211,76	21 271,10

Evolution du patrimoine

	Au terme de l'exercice antérieur	Affectations	Prélèvements	Au terme de l'exercice
A. Fonds social et réserves	18 470,77	0,00	0,00	18 470,77
B. Plus-values de réévaluation	0,00	0,00	0,00	0,00
C. Résultat reporté (+) (-)	24 533,73	40 211,76	0,00	64 745,49
D. Subside en capital	0,00	0,00	0,00	0,00
E. Intérêts de tiers	0,00	0,00	0,00	0,00
Patrimoine	43 004,50	40 211,76	0,00	83 216,26

2.16 ASSF Groupe socialiste du parlement de la fédération Wallonie-Bruxelles

ACTIF		Exercice 2019	Exercice 2018
ACTIFS IMMOBILISES		2 792,56	9 723,15
I.	FRAIS D'ETABLISSEMENT (ANNEXE I)	0,00	0,00
II.	IMMOBILISATIONS INCORPORELLES (ANNEXE II)	0,00	0,00
III.	IMMOBILISATIONS CORPORELLES (ANNEXE III)	2 792,56	9 723,15
	A. Terrains et constructions	0,00	0,00
	B. Installation, machines, outillages	1 467,87	7 633,25
	C. Mobilier et matériel roulant	1 324,69	2 089,90
	D. Location-financement et droits similaires	0,00	0,00
	E. Autres immobilisations corporelles	0,00	0,00
	F. Immobilisations en cours et acomptes versés	0,00	0,00
IV.	IMMOBILISATIONS FINANCIERES (ANNEXE IV)	0,00	0,00
ACTIFS CIRCULANTS		473 435,10	1 318 517,58
V.	CREANCES A PLUS D'UN AN	0,00	0,00
	A. Créances sur activités courantes	0,00	0,00
	B. Autres créances	0,00	0,00
VI.	STOCKS ET COMMANDES EN COURS D'EXECUTION	0,00	0,00
VII.	CREANCES A UN AN AU PLUS	300,00	400,00
	A. Créances sur activités courantes	0,00	0,00
	B. Autres créances	300,00	400,00
VIII.	PLACEMENTS DE TRESORERIE	402 525,46	400 512,88
IX.	VALEURS DISPONIBLES	65 354,24	907 693,15
X.	COMPTES DE REGULARISATION	5 255,40	9 911,55
TOTAL DE L'ACTIF		476 227,66	1 328 240,73

2.16 ASSF Groupe socialiste du parlement de la fédération Wallonie-Bruxelles

PASSIF	Exercice	Exercice
	2019	2018
CAPITAUX PROPRES	227 856,22	844 687,35
I. FONDS SOCIAL ET RESERVES	348 596,20	348 596,20
II. PLUS-VALUES DE REEVALUATION	0,00	0,00
III. RESULTAT REPORTE	-120 739,98	496 091,15
Boni reporté	0,00	496 091,15
Perte reportée (-)	-120 739,98	0,00
IV. SUBSIDES EN CAPITAL	0,00	0,00
PROVISIONS ET IMPOTS DIFFERES	51 600,00	258 000,00
V.A. PROVISIONS POUR RISQUES ET CHARGES (ANNEXE V)	51 600,00	258 000,00
A. Provisions pour propagande électorale	51 600,00	258 000,00
B. Provisions pour pensions et obligations similaires	0,00	0,00
C. Provisions pour grosses réparations et gros entretiens	0,00	0,00
D. Provisions pour autres risques et charges	0,00	0,00
V.B. IMPOTS DIFFERES	0,00	0,00
DETTES	196 771,44	225 553,38
VI. DETTES A PLUS D'UN AN	0,00	0,00
A. Dettes financières	0,00	0,00
1. Etablissements de crédit	0,00	0,00
2. Dettes de location-financement et assimilées	0,00	0,00
3. Autres emprunts	0,00	0,00
B. Dettes sur activités courantes	0,00	0,00
C. Autres dettes	0,00	0,00
VII. DETTES A UN AN AU PLUS	196 771,44	225 553,38
A. Dettes à plus d'un an échéant dans l'année	0,00	0,00
B. Dettes financières	0,00	0,00
1. Etablissements de crédit	0,00	0,00
2. Autres emprunts	0,00	0,00
C. Dettes sur activités courantes	8 210,56	20 722,68
D. Dettes fiscales, salariales et sociales	0,00	0,00
1. Impôts	0,00	0,00
2. Rémunérations et charges sociales	0,00	0,00
E. Autres dettes	188 560,88	204 830,70
VIII. COMPTES DE REGULARISATION	0,00	0,00
TOTAL DU PASSIF	476 227,66	1 328 240,73

2.16 ASSF Groupe socialiste du parlement de la fédération Wallonie-Bruxelles

2. COMPTE DE RESULTATS

	Exercice 2019	Exercice 2018
I. PRODUITS SUR ACTIVITES COURANTES	521 769,45	577 215,28
A. Contributions publiques belges (Annexe VI)	500 322,22	577 215,28
B. Autres contributions	0,00	0,00
0. Entités liées consolidées	0,00	0,00
1. Entités liées non consolidées	0,00	0,00
2. Mandataires	0,00	0,00
3. Autres (annexe VII)		0,00
C. Cotisations des membres (Annexe VIII)	0,00	0,00
D. Revenus du patrimoine immobilier	0,00	0,00
E. Recettes de manifestations, de publications et de publicité	0,00	0,00
F. Dons, donations ou legs de personnes physiques	0,00	0,00
G. Produits divers (Annexe IX)	21 447,23	0,00
II. CHARGES SUR ACTIVITES COURANTES	1 141 718,47	360 569,51
A.1. Approvisionnements et commandes en cours	0,00	0,00
1. Achats	0,00	0,00
2. Variation de stock et de travaux en cours	0,00	0,00
A.2. Dotations	1 140 441,40	155 441,40
0. Entités liées consolidées	1 140 441,40	140 441,40
1. Entités liées non consolidées	0,00	15 000,00
2. Mandataires	0,00	0,00
3. Autres (Annexe X)	0,00	0,00
B. Services et biens divers	199 946,80	140 415,18
1. Charges relatives aux bâtiments	0,00	0,00
2. Charges de fonctionnement administratif	89 349,32	95 432,56
3. Charges de publications	0,00	0,00
4. Charges de publicité, de propagande, d'assemblées, y compris les charges électorales (Annexe XI)	110 597,48	44 982,62
5. Charges diverses	0,00	0,00
C. Charges de personnel (Annexe XII)	0,00	0,00
D. Amortissements et réductions de valeur sur frais d'établissement, sur immobilisations incorporelles et corporelles	6 557,67	13 112,93
E. Réductions de valeurs sur stocks et sur créances sur activités courantes	0,00	0,00
F. Provisions pour risques et charges (Dotations +, utilisation - reprise -)	-206 400,00	51 600,00
G. Autres charges sur activités courantes	1 172,60	0,00
H. Charges portées à l'actif (Annexes I, II et XI) (-)		
I. Amortissements sur écarts de consolidation positifs		
III. RESULTAT COURANT AVANT RESULTAT FINANCIER	-619 949,02	216 645,77

2.16 ASSF Groupe socialiste du parlement de la fédération Wallonie-Bruxelles

	2019	2018
IV. PRODUITS FINANCIERS	3 532,98	2 112,88
A. Produits des immobilisations financières	0,00	0,00
B. Produits des actifs circulants	3 532,98	2 112,88
C. Autres produits financiers	0,00	0,00
V. CHARGES FINANCIERES	378,97	-746,62
A. Charges des dettes	0,00	0,00
B. Réductions de valeurs sur actifs circulants autres que ceux visés sub II E	0,00	0,00
C. Autres charges financières	378,97	-746,62
VI. RESULTAT COURANT APRES RESULTAT FINANCIER	-616 795,01	219 505,27
VII. PRODUITS EXCEPTIONNELS (Annexe XIII)	0,00	0,00
VIII. CHARGES EXCEPTIONNELLES (Annexe XIV)	0,00	0,00
IX. IMPOTS SUR LE RESULTAT (-) (+)	-36,12	-143,99
X. RESULTAT DE L'EXERCICE	-616 831,13	219 361,28

Evolution du patrimoine

	Au terme de l'exercice antérieur	Affectations	Prélèvements	Au terme de l'exercice
A. Fonds social et réserves	348 596,20	0,00	0,00	348 596,20
B. Plus-values de réévaluation	0,00	0,00	0,00	0,00
C. Résultat reporté (+) (-)	496 091,15	-616 831,13	0,00	-120 739,98
D. Subside en capital	0,00	0,00	0,00	0,00
E. Intérêts de tiers	0,00	0,00	0,00	0,00
Patrimoine	844 687,35	-616 831,13	0,00	227 856,22

2.17 ASSF Groupe socialiste du conseil régional de Bruxelles-capitale

ACTIF		Exercice 2019	Exercice 2018
ACTIFS IMMOBILISES		6 883,13	0,00
I.	FRAIS D'ETABLISSEMENT (ANNEXE I)	0,00	0,00
II.	IMMOBILISATIONS INCORPORELLES (ANNEXE II)	0,00	0,00
III.	IMMOBILISATIONS CORPORELLES (ANNEXE III)	6 883,13	0,00
	A. Terrains et constructions	0,00	0,00
	B. Installation, machines, outillages	6 883,13	0,00
	C. Mobilier et matériel roulant	0,00	0,00
	D. Location-financement et droits similaires	0,00	0,00
	E. Autres immobilisations corporelles	0,00	0,00
	F. Immobilisations en cours et acomptes versés	0,00	0,00
IV.	IMMOBILISATIONS FINANCIERES (ANNEXE IV)	0,00	0,00
ACTIFS CIRCULANTS		596 768,19	571 104,12
V.	CREANCES A PLUS D'UN AN	0,00	0,00
	A. Créances sur activités courantes	0,00	0,00
	B. Autres créances	0,00	0,00
VI.	STOCKS ET COMMANDES EN COURS D'EXECUTION	0,00	0,00
VII.	CREANCES A UN AN AU PLUS	0,00	5 269,23
	A. Créances sur activités courantes	0,00	0,00
	B. Autres créances	0,00	5 269,23
VIII.	PLACEMENTS DE TRESORERIE	0,00	0,00
IX.	VALEURS DISPONIBLES	596 768,19	565 834,89
X.	COMPTES DE REGULARISATION	0,00	0,00
TOTAL DE L'ACTIF		603 651,32	571 104,12

2.17 ASSF Groupe socialiste du conseil régional de Bruxelles-capital

PASSIF	Exercice	Exercice
	2019	2018
CAPITAUX PROPRES	-549 746,61	-437 112,75
I. FONDS SOCIAL ET RESERVES	196 359,01	196 359,01
II. PLUS-VALUES DE REEVALUATION	0,00	0,00
III. RESULTAT REPORTE	-752 988,75	-633 471,76
Boni reporté	-752 988,75	-633 471,76
Perte reportée (-)	0,00	0,00
IV. SUBSIDES EN CAPITAL	6 883,13	0,00
PROVISIONS ET IMPOTS DIFFERES	348 608,00	448 608,00
V.A. PROVISIONS POUR RISQUES ET CHARGES (ANNEXE V)	348 608,00	448 608,00
A. Provisions pour propagande électorale	25 000,00	125 000,00
B. Provisions pour pensions et obligations similaires	0,00	0,00
C. Provisions pour grosses réparations et gros entretiens	0,00	0,00
D. Provisions pour autres risques et charges	323 608,00	323 608,00
V.B. IMPOTS DIFFERES	0,00	0,00
DETTES	804 789,93	559 608,87
VI. DETTES A PLUS D'UN AN	0,00	0,00
A. Dettes financières	0,00	0,00
1. Etablissements de crédit	0,00	0,00
2. Dettes de location-financement et assimilées	0,00	0,00
3. Autres emprunts	0,00	0,00
B. Dettes sur activités courantes	0,00	0,00
C. Autres dettes	0,00	0,00
VII. DETTES A UN AN AU PLUS	741 469,52	477 664,81
A. Dettes à plus d'un an échéant dans l'année	0,00	0,00
B. Dettes financières	0,00	0,00
1. Etablissements de crédit	0,00	0,00
2. Autres emprunts	0,00	0,00
C. Dettes sur activités courantes	729 011,64	457 104,72
D. Dettes fiscales, salariales et sociales	12 457,88	20 560,09
1. Impôts	0,00	0,00
2. Rémunérations et charges sociales	12 457,88	20 560,09
E. Autres dettes	0,00	0,00
VIII. COMPTES DE REGULARISATION	63 320,41	81 944,06
TOTAL DU PASSIF	603 651,32	571 104,12

2.17 ASSF Groupe socialiste du conseil régional de Bruxelles-capitale

2. COMPTE DE RESULTATS

	Exercice 2019	Exercice 2018
I. PRODUITS SUR ACTIVITES COURANTES	388 818,82	441 255,64
A. Contributions publiques belges (Annexe VI)	387 440,58	441 255,64
B. Autres contributions	0,00	0,00
0. Entités liées consolidées	0,00	0,00
1. Entités liées non consolidées	0,00	0,00
2. Mandataires	0,00	0,00
3. Autres (annexe VII)	0,00	0,00
C. Cotisations des membres (Annexe VIII)	0,00	0,00
D. Revenus du patrimoine immobilier	0,00	0,00
E. Recettes de manifestations, de publications et de publicité	0,00	0,00
F. Dons, donations ou legs de personnes physiques	0,00	0,00
G. Produits divers (Annexe IX)	1 378,24	0,00
II. CHARGES SUR ACTIVITES COURANTES	511 716,05	388 630,80
A.1. Approvisionnements et commandes en cours	0,00	0,00
1. Achats	0,00	0,00
2. Variation de stock et de travaux en cours	0,00	0,00
A.2. Dotations	282 207,00	0,00
0. Entités liées consolidées	282 207,00	0,00
1. Entités liées non consolidées	0,00	0,00
2. Mandataires	0,00	0,00
3. Autres (Annexe X)	0,00	0,00
B. Services et biens divers	159 196,37	119 576,33
1. Charges relatives aux bâtiments	0,00	0,00
2. Charges de fonctionnement administratif	102 591,37	119 576,33
3. Charges de publications	0,00	0,00
4. Charges de publicité, de propagande, d'assemblées, y compris les charges électorales (Annexe XI)	56 605,00	0,00
5. Charges diverses	0,00	0,00
C. Charges de personnel (Annexe XII)	166 871,11	242 901,47
D. Amortissements et réductions de valeur sur frais d'établissement, sur immobilisations incorporelles et corporelles	3 441,57	1 153,00
E. Réductions de valeurs sur stocks et sur créances sur activités courantes	0,00	0,00
F. Provisions pour risques et charges (Dotation +, utilisation - reprise -)	-100 000,00	25 000,00
G. Autres charges sur activités courantes	0,00	0,00
H. Charges portées à l'actif (Annexes I, II et XI) (-)		
I. Amortissements sur écarts de consolidation positifs		
III. RESULTAT COURANT AVANT RESULTAT FINANCIER	-122 897,23	52 624,84

2.17 ASSF Groupe socialiste du conseil régional de Bruxelles-capitale

	2019	2018
IV. PRODUITS FINANCIERS	3 792,30	1 477,82
A. Produits des immobilisations financières	0,00	0,00
B. Produits des actifs circulants	350,73	324,82
C. Autres produits financiers	3 441,57	1 153,00
V. CHARGES FINANCIERES	412,06	342,36
A. Charges des dettes	0,00	0,00
B. Réductions de valeurs sur actifs circulants autres que ceux visés sub II E	0,00	0,00
C. Autres charges financières	412,06	342,36
VI. RESULTAT COURANT APRES RESULTAT FINANCIER	-119 516,99	53 760,30
VII. PRODUITS EXCEPTIONNELS (Annexe XIII)	0,00	0,00
VIII. CHARGES EXCEPTIONNELLES (Annexe XIV)	0,00	0,00
IX. IMPOTS SUR LE RESULTAT (-) (+)	0,00	0,00
X. RESULTAT DE L'EXERCICE	-119 516,99	53 760,30

Evolution du patrimoine

	Au terme de l'exercice antérieur	Affectations	Prélèvements	Au terme de l'exercice
A. Fonds social et réserves	196 359,01	0,00	0,00	196 359,01
B. Plus-values de réévaluation	0,00	0,00	0,00	0,00
C. Résultat reporté (+) (-)	-633 471,76	-119 516,99	0,00	-752 988,75
D. Subside en capital	0,00	0,00	0,00	0,00
E. Intérêts de tiers	0,00	10 324,70	-3 441,57	6 883,13
Patrimoine	-437 112,75	-109 192,29	-3 441,57	-549 746,61

2.18 ASSF Groupe socialiste du Sénat

ACTIF		Exercice 2019	Exercice 2018
ACTIFS IMMOBILISES		20 007,19	16 251,97
I.	FRAIS D'ETABLISSEMENT (ANNEXE I)	0,00	0,00
II.	IMMOBILISATIONS INCORPORELLES (ANNEXE II)	0,00	0,00
III.	IMMOBILISATIONS CORPORELLES (ANNEXE III)	19 441,19	15 685,97
	A. Terrains et constructions	0,00	0,00
	B. Installation, machines, outillages	17 291,42	11 601,61
	C. Mobilier et matériel roulant	2 149,77	4 084,36
	D. Location-financement et droits similaires	0,00	0,00
	E. Autres immobilisations corporelles	0,00	0,00
	F. Immobilisations en cours et acomptes versés	0,00	0,00
IV.	IMMOBILISATIONS FINANCIERES (ANNEXE IV)	566,00	566,00
ACTIFS CIRCULANTS		137 130,56	252 265,99
V.	CREANCES A PLUS D'UN AN	0,00	0,00
	A. Créances sur activités courantes	0,00	0,00
	B. Autres créances	0,00	0,00
VI.	STOCKS ET COMMANDES EN COURS D'EXECUTION	0,00	0,00
VII.	CREANCES A UN AN AU PLUS	0,00	0,00
	A. Créances sur activités courantes	0,00	0,00
	B. Autres créances	0,00	0,00
VIII.	PLACEMENTS DE TRESORERIE	34 077,13	70 000,92
IX.	VALEURS DISPONIBLES	102 097,49	180 763,73
X.	COMPTES DE REGULARISATION	955,94	1 501,34
TOTAL DE L'ACTIF		157 137,75	268 517,96

2.18 ASSF Groupe socialiste du Sénat

	Exercice	Exercice
	2019	2018
PASSIF		
CAPITAUX PROPRES		
I. FONDS SOCIAL ET RESERVES	107 996,59	191 101,15
II. PLUS-VALUES DE REEVALUATION	395 360,77	395 360,77
III. RESULTAT REPORTE	0,00	0,00
Boni reporté	0,00	0,00
Perte reportée (-)	-288 970,25	-205 553,89
IV. SUBSIDES EN CAPITAL	1 606,07	1 294,27
PROVISIONS ET IMPOTS DIFFERES		
V.A. PROVISIONS POUR RISQUES ET CHARGES (ANNEXE V)	35 000,00	70 000,00
A. Provisions pour propagande électorale	35 000,00	70 000,00
B. Provisions pour pensions et obligations similaires	0,00	0,00
C. Provisions pour grosses réparations et gros entretiens	0,00	0,00
D. Provisions pour autres risques et charges	0,00	0,00
V.B. IMPOTS DIFFERES	0,00	0,00
DETTES		
VI. DETTES A PLUS D'UN AN	14 141,16	7 416,81
A. Dettes financières	0,00	0,00
1. Etablissements de crédit	0,00	0,00
2. Dettes de location-financement et assimilées	0,00	0,00
3. Autres emprunts	0,00	0,00
B. Dettes sur activités courantes	0,00	0,00
C. Autres dettes	0,00	0,00
VII. DETTES A UN AN AU PLUS	14 141,16	7 416,81
A. Dettes à plus d'un an échéant dans l'année	0,00	0,00
B. Dettes financières	0,00	0,00
1. Etablissements de crédit	0,00	0,00
2. Autres emprunts	0,00	0,00
C. Dettes sur activités courantes	14 141,16	7 416,81
D. Dettes fiscales, salariales et sociales	0,00	0,00
1. Impôts	0,00	0,00
2. Rémunérations et charges sociales	0,00	0,00
E. Autres dettes	0,00	0,00
VIII. COMPTES DE REGULARISATION	0,00	0,00
TOTAL DU PASSIF	157 137,75	268 517,96

2.18 ASSF Groupe socialiste du Sénat

2. COMPTE DE RESULTATS

	Exercice 2019	Exercice 2018
I. PRODUITS SUR ACTIVITES COURANTES	193 380,63	248 058,49
A. Contributions publiques belges (Annexe VI)	189 328,59	226 111,50
B. Autres contributions	0,00	0,00
0. Entités liées consolidées	0,00	0,00
1. Entités liées non consolidées	0,00	0,00
2. Mandataires	0,00	0,00
3. Autres (annexe VII)	0,00	0,00
C. Cotisations des membres (Annexe VIII)	0,00	0,00
D. Revenus du patrimoine immobilier	0,00	0,00
E. Recettes de manifestations, de publications et de publicité	0,00	0,00
F. Dons, donations ou legs de personnes physiques	0,00	0,00
G. Produits divers (Annexe IX)	4 052,04	21 946,99
II. CHARGES SUR ACTIVITES COURANTES	277 373,63	184 756,15
A.1. Approvisionnements et commandes en cours	0,00	0,00
1. Achats	0,00	0,00
2. Variation de stock et de travaux en cours	0,00	0,00
A.2. Dotations	125 477,00	0,00
0. Entités liées consolidées	125 477,00	0,00
1. Entités liées non consolidées	0,00	0,00
2. Mandataires	0,00	0,00
3. Autres (Annexe X)	0,00	0,00
B. Services et biens divers	164 933,96	166 111,65
1. Charges relatives aux bâtiments	0,00	0,00
2. Charges de fonctionnement administratif	132 185,78	166 111,65
3. Charges de publications	0,00	0,00
4. Charges de publicité, de propagande, d'assemblées, y compris les charges électorales (Annexe XI)	32 748,18	0,00
5. Charges diverses	0,00	0,00
C. Charges de personnel (Annexe XII)	0,00	0,00
D. Amortissements et réductions de valeur sur frais d'établissement, sur immobilisations incorporelles et corporelles	21 962,67	18 593,51
E. Réductions de valeurs sur stocks et sur créances sur activités courantes	0,00	0,00
F. Provisions pour risques et charges (Dotation +, utilisation - reprise -)	-35 000,00	0,00
G. Autres charges sur activités courantes	0,00	50,99
H. Charges portées à l'actif (Annexes I, II et XI) (-)		
I. Amortissements sur écarts de consolidation positifs		
III. RESULTAT COURANT AVANT RESULTAT FINANCIER	-83 993,00	63 302,34

2.18 ASSF Groupe socialiste du Sénat

	2019	2018
IV. PRODUITS FINANCIERS	2 162,52	3 296,12
A. Produits des immobilisations financières	0,00	0,00
B. Produits des actifs circulants	65,21	0,00
C. Autres produits financiers	2 097,31	3 296,12
V. CHARGES FINANCIERES	84,54	81,04
A. Charges des dettes	0,00	0,00
B. Réductions de valeurs sur actifs circulants autres que ceux visés sub II E	0,00	0,00
C. Autres charges financières	84,54	81,04
VI. RESULTAT COURANT APRES RESULTAT FINANCIER	-81 915,02	66 517,42
VII. PRODUITS EXCEPTIONNELS (Annexe XIII)	0,00	0,00
VIII. CHARGES EXCEPTIONNELLES (Annexe XIV)	1 501,34	0,00
IX. IMPOTS SUR LE RESULTAT (-) (+)	0,00	0,00
X. RESULTAT DE L'EXERCICE	-83 416,36	66 517,42

Evolution du patrimoine

	Au terme de l'exercice antérieur	Affectations	Prélèvements	Au terme de l'exercice
A. Fonds social et réserves	395 360,77	0,00	0,00	395 360,77
B. Plus-values de réévaluation	0,00	0,00	0,00	0,00
C. Résultat reporté (+) (-)	-205 553,89	-83 416,36	0,00	-288 970,25
D. Subside en capital	1 294,27	2 409,11	-2 097,31	1 606,07
E. Intérêts de tiers	0,00	0,00	0,00	0,00
Patrimoine	191 101,15	-81 007,25	-2 097,31	107 996,59

2.19 ASSF Groupe socialiste de la Chambre

ACTIF		Exercice 2019	Exercice 2018
ACTIFS IMMOBILISES		27 261,84	26 068,39
I.	FRAIS D'ETABLISSEMENT (ANNEXE I)	0,00	0,00
II.	IMMOBILISATIONS INCORPORELLES (ANNEXE II)	8 334,40	5 188,99
III.	IMMOBILISATIONS CORPORELLES (ANNEXE III)	18 927,44	20 879,40
	A. Terrains et constructions	0,00	0,00
	B. Installation, machines, outillages	14 283,91	13 914,31
	C. Mobilier et matériel roulant	4 643,53	6 965,09
	D. Location-financement et droits similaires	0,00	0,00
	E. Autres immobilisations corporelles	0,00	0,00
	F. Immobilisations en cours et acomptes versés	0,00	0,00
IV.	IMMOBILISATIONS FINANCIERES (ANNEXE IV)	0,00	0,00
ACTIFS CIRCULANTS		1 345 699,74	2 638 299,76
V.	CREANCES A PLUS D'UN AN	0,00	0,00
	A. Créances sur activités courantes	0,00	0,00
	B. Autres créances	0,00	0,00
VI.	STOCKS ET COMMANDES EN COURS D'EXECUTION	0,00	0,00
VII.	CREANCES A UN AN AU PLUS	0,00	0,00
	A. Créances sur activités courantes	0,00	0,00
	B. Autres créances	0,00	0,00
VIII.	PLACEMENTS DE TRESORERIE	1 243 061,04	2 454 185,76
IX.	VALEURS DISPONIBLES	102 638,70	184 114,00
X.	COMPTES DE REGULARISATION	0,00	0,00
TOTAL DE L'ACTIF		1 372 961,58	2 664 368,15

2.19 ASSF Groupe socialiste de la Chambre

	Exercice	Exercice
	2019	2018
PASSIF		
CAPITAUX PROPRES		
I. FONDS SOCIAL ET RESERVES	779 807,39	779 807,39
II. PLUS-VALUES DE REEVALUATION	0,00	0,00
III. RESULTAT REPORTE	276 923,25	1 462 972,77
Boni reporté	276 923,25	1 462 972,77
Perte reportée (-)	0,00	0,00
IV. SUBSIDES EN CAPITAL	0,00	0,00
	285 000,00	405 000,00
PROVISIONS ET IMPOTS DIFFERES		
V.A. PROVISIONS POUR RISQUES ET CHARGES (ANNEXE V)	285 000,00	405 000,00
A. Provisions pour propagande électorale	285 000,00	405 000,00
B. Provisions pour pensions et obligations similaires	0,00	0,00
C. Provisions pour grosses réparations et gros entretiens	0,00	0,00
D. Provisions pour autres risques et charges	0,00	0,00
V.B. IMPOTS DIFFERES	0,00	0,00
	31 230,94	16 587,99
DETTES		
VI. DETTES A PLUS D'UN AN	0,00	0,00
A. Dettes financières	0,00	0,00
1. Etablissements de crédit	0,00	0,00
2. Dettes de location-financement et assimilées	0,00	0,00
3. Autres emprunts	0,00	0,00
B. Dettes sur activités courantes	0,00	0,00
C. Autres dettes	0,00	0,00
VII. DETTES A UN AN AU PLUS	31 230,94	16 574,45
A. Dettes à plus d'un an échéant dans l'année	0,00	0,00
B. Dettes financières	0,00	0,00
1. Etablissements de crédit	0,00	0,00
2. Autres emprunts	0,00	0,00
C. Dettes sur activités courantes	31 230,94	16 574,45
D. Dettes fiscales, salariales et sociales	0,00	0,00
1. Impôts	0,00	0,00
2. Rémunérations et charges sociales	0,00	0,00
E. Autres dettes	0,00	0,00
VIII. COMPTES DE REGULARISATION	0,00	13,54
TOTAL DU PASSIF	1 372 961,58	2 664 368,15

2.19 ASSF Groupe socialiste de la Chambre

2. COMPTE DE RESULTATS

	Exercice 2019	Exercice 2018
I. PRODUITS SUR ACTIVITES COURANTES	1 363 554,44	1 451 060,11
A. Contributions publiques belges (Annexe VI)	1 360 452,70	1 451 060,11
B. Autres contributions	0,00	0,00
0. Entités liées consolidées	0,00	0,00
1. Entités liées non consolidées	0,00	0,00
2. Mandataires	0,00	0,00
3. Autres (annexe VII)	0,00	0,00
C. Cotisations des membres (Annexe VIII)	0,00	0,00
D. Revenus du patrimoine immobilier	0,00	0,00
E. Recettes de manifestations, de publications et de publicité	0,00	0,00
F. Dons, donations ou legs de personnes physiques	0,00	0,00
G. Produits divers (Annexe IX)	3 101,74	0,00
II. CHARGES SUR ACTIVITES COURANTES	2 603 469,61	1 183 763,80
A.1. Approvisionnements et commandes en cours	0,00	0,00
1. Achats	0,00	0,00
2. Variation de stock et de travaux en cours	0,00	0,00
A.2. Dotations	2 091 471,00	759 000,00
0. Entités liées consolidées	2 091 471,00	759 000,00
1. Entités liées non consolidées	0,00	0,00
2. Mandataires	0,00	0,00
3. Autres (Annexe X)	0,00	0,00
B. Services et biens divers	602 464,20	296 682,00
1. Charges relatives aux bâtiments	0,00	0,00
2. Charges de fonctionnement administratif	228 539,95	259 705,92
3. Charges de publications	0,00	0,00
4. Charges de publicité, de propagande, d'assemblées, y compris les charges électorales (Annexe XI)	373 924,25	36 976,08
5. Charges diverses	0,00	0,00
C. Charges de personnel (Annexe XII)	0,00	0,00
D. Amortissements et réductions de valeur sur frais d'établissement, sur immobilisations incorporelles et corporelles	23 862,41	29 694,64
E. Réductions de valeurs sur stocks et sur créances sur activités courantes	0,00	0,00
F. Provisions pour risques et charges (Dotation +, utilisation - reprise -)	-120 000,00	90 000,00
G. Autres charges sur activités courantes	5 672,00	8 387,16
H. Charges portées à l'actif (Annexes I, II et XI) (-)		
I. Amortissements sur écarts de consolidation positifs		
III. RESULTAT COURANT AVANT RESULTAT FINANCIER	-1 239 915,17	267 296,31

2.19 ASSF Groupe socialiste de la Chambre

	2019	2018
IV. PRODUITS FINANCIERS	42 475,55	38 540,48
A. Produits des immobilisations financières	0,00	0,00
B. Produits des actifs circulants	42 475,55	38 540,48
C. Autres produits financiers	0,00	0,00
V. CHARGES FINANCIERES	-16 986,72	87 787,25
A. Charges des dettes	0,00	0,00
B. Réductions de valeurs sur actifs circulants autres que ceux visés sub II E	-26 644,06	26 644,06
C. Autres charges financières	9 657,34	61 143,19
VI. RESULTAT COURANT APRES RESULTAT FINANCIER	-1 180 452,90	218 049,54
VII. PRODUITS EXCEPTIONNELS (Annexe XIII)	0,00	0,00
VIII. CHARGES EXCEPTIONNELLES (Annexe XIV)	0,00	0,00
IX. IMPOTS SUR LE RESULTAT (-) (+)	-5 596,62	0,00
X. RESULTAT DE L'EXERCICE	-1 186 049,52	218 049,54

Evolution du patrimoine

	Au terme de l'exercice antérieur	Affectations	Prélèvements	Au terme de l'exercice
A. Fonds social et réserves	779 807,39	0,00	0,00	779 807,39
B. Plus-values de réévaluation	0,00	0,00	0,00	0,00
C. Résultat reporté (+) (-)	1 462 972,77	-1 186 049,52	0,00	276 923,25
D. Subside en capital	0,00	0,00	0,00	0,00
E. Intérêts de tiers	0,00	0,00	0,00	0,00
Patrimoine	2 242 780,16	-1 186 049,52	0,00	1 056 730,64

2.20 ASSF Groupe socialiste du parlement wallon

ACTIF		Exercice 2019	Exercice 2018
ACTIFS IMMOBILISES		44 489,17	42 486,58
I.	FRAIS D'ETABLISSEMENT (ANNEXE I)	0,00	0,00
II.	IMMOBILISATIONS INCORPORELLES (ANNEXE II)	0,00	0,00
III.	IMMOBILISATIONS CORPORELLES (ANNEXE III)	44 489,17	42 486,58
	A. Terrains et constructions	0,00	0,00
	B. Installation, machines, outillages	25 725,33	25 159,37
	C. Mobilier et matériel roulant	18 763,84	17 327,21
	D. Location-financement et droits similaires	0,00	0,00
	E. Autres immobilisations corporelles	0,00	0,00
	F. Immobilisations en cours et acomptes versés	0,00	0,00
IV.	IMMOBILISATIONS FINANCIERES (ANNEXE IV)	0,00	0,00
ACTIFS CIRCULANTS		946 438,25	2 261 739,14
V.	CREANCES A PLUS D'UN AN	0,00	0,00
	A. Créances sur activités courantes	0,00	0,00
	B. Autres créances	0,00	0,00
VI.	STOCKS ET COMMANDES EN COURS D'EXECUTION	0,00	0,00
VII.	CREANCES A UN AN AU PLUS	719 255,64	443 465,07
	A. Créances sur activités courantes	0,00	0,00
	B. Autres créances	719 255,64	443 465,07
VIII.	PLACEMENTS DE TRESORERIE	128 152,78	1 519 839,16
IX.	VALEURS DISPONIBLES	93 673,29	293 154,55
X.	COMPTES DE REGULARISATION	5 356,54	5 280,36
TOTAL DE L'ACTIF		990 927,42	2 304 225,72

2.20 ASSF Groupe socialiste du parlement wallon

	Exercice	Exercice
	2019	2018
PASSIF		
CAPITAUX PROPRES		
I. FONDS SOCIAL ET RESERVES	1 212 576,21	1 066 375,30
II. PLUS-VALUES DE REEVALUATION	0,00	0,00
III. RESULTAT REPORTE	-863 121,98	146 200,91
Boni reporté	0,00	146 200,91
Perte reportée (-)	-863 121,98	0,00
IV. SUBSIDES EN CAPITAL	0,00	0,00
PROVISIONS ET IMPOTS DIFFERES		
V.A. PROVISIONS POUR RISQUES ET CHARGES (ANNEXE V)	46 200,00	312 000,00
A. Provisions pour propagande électorale	46 200,00	312 000,00
B. Provisions pour pensions et obligations similaires	0,00	0,00
C. Provisions pour grosses réparations et gros entretiens	0,00	0,00
D. Provisions pour autres risques et charges	0,00	0,00
V.B. IMPOTS DIFFERES	0,00	0,00
DETTES		
VI. DETTES A PLUS D'UN AN	0,00	0,00
A. Dettes financières	0,00	0,00
1. Etablissements de crédit	0,00	0,00
2. Dettes de location-financement et assimilées	0,00	0,00
3. Autres emprunts	0,00	0,00
B. Dettes sur activités courantes	0,00	0,00
C. Autres dettes	0,00	0,00
VII. DETTES A UN AN AU PLUS	589 994,28	340 252,47
A. Dettes à plus d'un an échéant dans l'année	0,00	0,00
B. Dettes financières	0,00	0,00
1. Etablissements de crédit	0,00	0,00
2. Autres emprunts	0,00	0,00
C. Dettes sur activités courantes	589 363,76	339 821,95
D. Dettes fiscales, salariales et sociales	0,00	0,00
1. Impôts	0,00	0,00
2. Rémunérations et charges sociales	0,00	0,00
E. Autres dettes	630,52	430,52
VIII. COMPTES DE REGULARISATION	5 278,91	439 397,04
TOTAL DU PASSIF	990 927,42	2 304 225,72

2.20 ASSF Groupe socialiste du parlement wallon

2. COMPTE DE RESULTATS

	Exercice 2019	Exercice 2018
I. PRODUITS SUR ACTIVITES COURANTES	3 017 295,79	3 184 129,34
A. Contributions publiques belges (Annexe VI)	2 592 825,84	2 846 355,09
B. Autres contributions	0,00	0,00
0. Entités liées consolidées	0,00	0,00
1. Entités liées non consolidées	0,00	0,00
2. Mandataires	0,00	0,00
3. Autres (annexe VII)	0,00	0,00
C. Cotisations des membres (Annexe VIII)	0,00	0,00
D. Revenus du patrimoine immobilier	0,00	0,00
E. Recettes de manifestations, de publications et de publicité	0,00	0,00
F. Dons, donations ou legs de personnes physiques	0,00	0,00
G. Produits divers (Annexe IX)	424 469,95	337 774,25
II. CHARGES SUR ACTIVITES COURANTES	2 972 728,02	3 038 626,78
A.1. Approvisionnements et commandes en cours	0,00	0,00
1. Achats	0,00	0,00
2. Variation de stock et de travaux en cours	0,00	0,00
A.2. Dotations	1 971 053,85	2 104 721,40
0. Entités liées consolidées	1 971 053,85	2 104 721,40
1. Entités liées non consolidées	0,00	0,00
2. Mandataires	0,00	0,00
3. Autres (Annexe X)	0,00	0,00
B. Services et biens divers	1 083 286,99	705 185,68
1. Charges relatives aux bâtiments	0,00	0,00
2. Charges de fonctionnement administratif	812 296,99	705 185,68
3. Charges de publications	0,00	0,00
4. Charges de publicité, de propagande, d'assemblées, y compris les charges électorales (Annexe XI)	270 990,00	0,00
5. Charges diverses	0,00	0,00
C. Charges de personnel (Annexe XII)	148 437,29	131 940,56
D. Amortissements et réductions de valeur sur frais d'établissement, sur immobilisations incorporelles et corporelles	35 749,89	41 579,14
E. Réductions de valeurs sur stocks et sur créances sur activités courantes	0,00	0,00
F. Provisions pour risques et charges (Dotations +, utilisation - reprise -)	-265 800,00	55 200,00
G. Autres charges sur activités courantes	0,00	0,00
H. Charges portées à l'actif (Annexes I, II et XI) (-)		
I. Amortissements sur écarts de consolidation positifs		
III. RESULTAT COURANT AVANT RESULTAT FINANCIER	44 567,77	145 502,56

2.20 ASSF Groupe socialiste du parlement wallon

	2019	2018
IV. PRODUITS FINANCIERS	587,37	1 353,33
A. Produits des immobilisations financières	0,00	0,00
B. Produits des actifs circulants	587,37	1 353,33
C. Autres produits financiers	0,00	0,00
V. CHARGES FINANCIERES	413,12	654,98
A. Charges des dettes	0,00	0,00
B. Réductions de valeurs sur actifs circulants autres que ceux visés sub II E	0,00	0,00
C. Autres charges financières	413,12	654,98
VI. RESULTAT COURANT APRES RESULTAT FINANCIER	44 742,02	146 200,91
VII. PRODUITS EXCEPTIONNELS (Annexe XIII)	0,00	0,00
VIII. CHARGES EXCEPTIONNELLES (Annexe XIV)	907 864,00	0,00
IX. IMPOTS SUR LE RESULTAT (-) (+)	0,00	0,00
X. RESULTAT DE L'EXERCICE	-863 121,98	146 200,91

Evolution du patrimoine

	Au terme de l'exercice antérieur	Affectations	Prélèvements	Au terme de l'exercice
A. Fonds social et réserves	1 066 375,30	146 200,91	0,00	1 212 576,21
B. Plus-values de réévaluation	0,00	0,00	0,00	0,00
C. Résultat reporté (+) (-)	146 200,91	-146 200,91	-863 121,98	-863 121,98
D. Subside en capital	0,00	0,00	0,00	0,00
E. Intérêts de tiers	0,00	0,00	0,00	0,00
Patrimoine	1 212 576,21	0,00	-863 121,98	349 454,23

2.21 Fraktion der Sozialistischen/Sozialdemokratischen Partei im Parlament der Deutschsprachigen Gemeinschaft

ACTIF		Exercice 2019	Exercice 2018
ACTIFS IMMOBILISES		3 568,65	0,00
I.	FRAIS D'ETABLISSEMENT (ANNEXE I)	0,00	0,00
II.	IMMOBILISATIONS INCORPORELLES (ANNEXE II)	0,00	0,00
III.	IMMOBILISATIONS CORPORELLES (ANNEXE III)	3 568,65	0,00
	A. Terrains et constructions	0,00	0,00
	B. Installation, machines, outillages	0,00	0,00
	C. Mobilier et matériel roulant	3 568,65	0,00
	D. Location-financement et droits similaires	0,00	0,00
	E. Autres immobilisations corporelles	0,00	0,00
	F. Immobilisations en cours et acomptes versés	0,00	0,00
IV.	IMMOBILISATIONS FINANCIERES (ANNEXE IV)	0,00	0,00
ACTIFS CIRCULANTS		46 342,06	65 859,54
V.	CREANCES A PLUS D'UN AN	0,00	0,00
	A. Créances sur activités courantes	0,00	0,00
	B. Autres créances	0,00	0,00
VI.	STOCKS ET COMMANDES EN COURS D'EXECUTION	0,00	0,00
VII.	CREANCES A UN AN AU PLUS	1 404,05	465,52
	A. Créances sur activités courantes	0,00	0,00
	B. Autres créances	1 404,05	465,52
VIII.	PLACEMENTS DE TRESORERIE	0,00	0,00
IX.	VALEURS DISPONIBLES	42 356,06	64 988,82
X.	COMPTES DE REGULARISATION	2 581,95	405,20
TOTAL DE L'ACTIF		49 910,71	65 859,54

2.21 Fraktion der Sozialistischen/Sozialdemokratischen Partei im Parlament der Deutschsprachigen Gemeinschaft

PASSIF		Exercice 2019	Exercice 2018
CAPITAUX PROPRES		45 123,84	46 222,80
I.	FONDS SOCIAL ET RESERVES	0,00	0,00
II.	PLUS-VALUES DE REEVALUATION	0,00	0,00
III.	RESULTAT REPORTE	45 123,84	46 222,80
	Boni reporté	45 123,84	46 222,80
	Perte reportée (-)	0,00	0,00
IV	SUBSIDES EN CAPITAL	0,00	0,00
PROVISIONS ET IMPOTS DIFFERES		0,00	0,00
V.A.	PROVISIONS POUR RISQUES ET CHARGES (ANNEXE V)	0,00	0,00
	A. Provisions pour propagande électorale	0,00	0,00
	B. Provisions pour pensions et obligations similaires	0,00	0,00
	C. Provisions pour grosses réparations et gros entretiens	0,00	0,00
	D. Provisions pour autres risques et charges	0,00	0,00
V.B.	IMPOTS DIFFERES	0,00	0,00
DETTES		4 786,87	19 636,74
VI.	DETTES A PLUS D'UN AN	0,00	0,00
	A. Dettes financières	0,00	0,00
	1. Etablissements de crédit	0,00	0,00
	2. Dettes de location-financement et assimilées	0,00	0,00
	3. Autres emprunts	0,00	0,00
	B. Dettes sur activités courantes	0,00	0,00
	C. Autres dettes	0,00	0,00
VII.	DETTES A UN AN AU PLUS	4 786,87	19 636,74
	A. Dettes à plus d'un an échéant dans l'année	0,00	0,00
	B. Dettes financières	0,00	0,00
	1. Etablissements de crédit	0,00	0,00
	2. Autres emprunts	0,00	0,00
	C. Dettes sur activités courantes	342,73	18,74
	D. Dettes fiscales, salariales et sociales	4 284,13	19 457,99
	1. Impôts	0,00	0,00
	2. Rémunérations et charges sociales	4 284,13	19 457,99
	E. Autres dettes	160,01	160,01
VIII.	COMPTES DE REGULARISATION	0,00	0,00
TOTAL DU PASSIF		49 910,71	65 859,54

2.21 Fraktion der Sozialistischen/Sozialdemokratischen Partei im Parlament der Deutschsprachigen Gemeinschaft

2. COMPTE DE RESULTATS

	Exercice	Exercice
	2019	2018
I. PRODUITS SUR ACTIVITES COURANTES	232 466,48	228 784,86
A. Contributions publiques belges (Annexe VI)	227 768,88	224 416,11
B. Autres contributions	0,00	0,00
0. Entités liées consolidées	0,00	0,00
1. Entités liées non consolidées	0,00	0,00
2. Mandataires	0,00	0,00
3. Autres (annexe VII)	0,00	0,00
C. Cotisations des membres (Annexe VIII)	0,00	0,00
D. Revenus du patrimoine immobilier	0,00	0,00
E. Recettes de manifestations, de publications et de publicité	0,00	0,00
F. Dons, donations ou legs de personnes physiques	0,00	0,00
G. Produits divers (Annexe IX)	4 697,60	4 368,75
II. CHARGES SUR ACTIVITES COURANTES	233 297,38	194 809,56
A.1. Approvisionnements et commandes en cours	0,00	0,00
1. Achats	0,00	0,00
2. Variation de stock et de travaux en cours	0,00	0,00
A.2. Dotations	0,00	0,00
0. Entités liées consolidées	0,00	0,00
1. Entités liées non consolidées	0,00	0,00
2. Mandataires	0,00	0,00
3. Autres (Annexe X)	0,00	0,00
B. Services et biens divers	127 721,14	40 486,85
1. Charges relatives aux bâtiments	0,00	0,00
2. Charges de fonctionnement administratif	127 721,14	40 486,85
3. Charges de publications	0,00	0,00
4. Charges de publicité, de propagande, d'assemblées, y compris les charges électorales (Annexe XI)	0,00	0,00
5. Charges diverses	0,00	0,00
C. Charges de personnel (Annexe XII)	103 792,18	153 788,91
D. Amortissements et réductions de valeur sur frais d'établissement, sur immobilisations incorporelles et corporelles	1 784,06	533,80
E. Réductions de valeurs sur stocks et sur créances sur activités courantes	0,00	0,00
F. Provisions pour risques et charges (Dotation +, utilisation - reprise -)	0,00	0,00
G. Autres charges sur activités courantes	0,00	0,00
H. Charges portées à l'actif (Annexes I, II et XI) (-)		
I. Amortissements sur écarts de consolidation positifs		
III. RESULTAT COURANT AVANT RESULTAT FINANCIER	-830,90	33 975,30

2.21 Fraktion der Sozialistischen/Sozialdemokratischen Partei im Parlament der Deutschsprachigen Gemeinschaft

	2019	2018
IV. PRODUITS FINANCIERS	19,60	18,73
A. Produits des immobilisations financières	0,00	0,00
B. Produits des actifs circulants	19,60	18,73
C. Autres produits financiers	0,00	0,00
V. CHARGES FINANCIERES	287,66	160,50
A. Charges des dettes	0,00	0,00
B. Réductions de valeurs sur actifs circulants autres que ceux visés sub II E	0,00	0,00
C. Autres charges financières	287,66	160,50
VI. RESULTAT COURANT APRES RESULTAT FINANCIER	-1 098,96	33 833,53
VII. PRODUITS EXCEPTIONNELS (Annexe XIII)	0,00	0,00
VIII. CHARGES EXCEPTIONNELLES (Annexe XIV)	0,00	0,00
IX. IMPOTS SUR LE RESULTAT (-) (+)	0,00	0,00
X. RESULTAT DE L'EXERCICE	-1 098,96	33 833,53

Evolution du patrimoine

	Au terme de l'exercice antérieur	Affectations	Prélèvements	Au terme de l'exercice
A. Fonds social et réserves	0,00	0,00	0,00	0,00
B. Plus-values de réévaluation	0,00	0,00	0,00	0,00
C. Résultat reporté (+) (-)	46 222,80	-1 098,96	0,00	45 123,84
D. Subside en capital	0,00	0,00	0,00	0,00
E. Intérêts de tiers	0,00	0,00	0,00	0,00
Patrimoine	46 222,80	-1 098,96	0,00	45 123,84

2.22 ASBL Institut Emile Vandervelde

ACTIF		Exercice 2019	Exercice 2018
ACTIFS IMMOBILISES		718 780,42	774 275,15
I.	FRAIS D'ETABLISSEMENT (ANNEXE I)	0,00	0,00
II.	IMMOBILISATIONS INCORPORELLES (ANNEXE II)	4 195,50	8 677,89
III.	IMMOBILISATIONS CORPORELLES (ANNEXE III)	714 584,92	765 597,26
	A. Terrains et constructions	545 842,70	599 681,99
	B. Installation, machines, outillages	33 899,91	30 975,78
	C. Mobilier et matériel roulant	134 842,31	134 939,49
	D. Location-financement et droits similaires	0,00	0,00
	E. Autres immobilisations corporelles	0,00	0,00
	F. Immobilisations en cours et acomptes versés	0,00	0,00
IV.	IMMOBILISATIONS FINANCIERES (ANNEXE IV)	0,00	0,00
ACTIFS CIRCULANTS		583 287,32	410 612,25
V.	CREANCES A PLUS D'UN AN	0,00	0,00
	A. Créances sur activités courantes	0,00	0,00
	B. Autres créances	0,00	0,00
VI.	STOCKS ET COMMANDES EN COURS D'EXECUTION	0,00	0,00
VII.	CREANCES A UN AN AU PLUS	82 153,14	211 064,59
	A. Créances sur activités courantes	7 571,25	4 814,05
	B. Autres créances	74 581,89	206 250,54
VIII.	PLACEMENTS DE TRESORERIE	182 965,94	182 965,94
IX.	VALEURS DISPONIBLES	306 176,82	4 330,33
X.	COMPTES DE REGULARISATION	11 991,42	12 251,39
TOTAL DE L'ACTIF		1 302 067,74	1 184 887,40

2.22 ASBL Institut Emile Vanderveelde

	Exercice	Exercice
	2019	2018
PASSIF		
CAPITAUX PROPRES		
	1 033 338,46	517 456,19
I. FONDS SOCIAL ET RESERVES	2 044 043,79	2 044 043,79
II. PLUS-VALUES DE REEVALUATION	0,00	0,00
III. RESULTAT REPORTE	-1 010 705,33	-1 526 587,60
Boni reporté	0,00	0,00
Perte reportée (-)	-1 010 705,33	-1 526 587,60
IV. SUBSIDES EN CAPITAL	0,00	0,00
PROVISIONS ET IMPOTS DIFFERES		
	46 839,18	20 846,49
V.A. PROVISIONS POUR RISQUES ET CHARGES (ANNEXE V)	46 839,18	20 846,49
A. Provisions pour propagande électorale	0,00	0,00
B. Provisions pour pensions et obligations similaires	21 839,18	20 846,49
C. Provisions pour grosses réparations et gros entretiens	25 000,00	0,00
D. Provisions pour autres risques et charges	0,00	0,00
V.B. IMPOTS DIFFERES	0,00	0,00
DETTES		
	221 890,10	646 584,72
VI. DETTES A PLUS D'UN AN	0,00	400,00
A. Dettes financières	0,00	0,00
1. Etablissements de crédit	0,00	0,00
2. Dettes de location-financement et assimilées	0,00	0,00
3. Autres emprunts	0,00	0,00
B. Dettes sur activités courantes	0,00	0,00
C. Autres dettes	0,00	400,00
VII. DETTES A UN AN AU PLUS	217 127,85	646 184,72
A. Dettes à plus d'un an échéant dans l'année	0,00	0,00
B. Dettes financières	0,00	0,00
1. Etablissements de crédit	0,00	0,00
2. Autres emprunts	0,00	0,00
C. Dettes sur activités courantes	37 029,73	81 925,62
D. Dettes fiscales, salariales et sociales	109 816,52	174 437,98
1. Impôts	0,00	0,00
2. Rémunérations et charges sociales	109 816,52	174 437,98
E. Autres dettes	70 281,60	389 821,12
VIII. COMPTES DE REGULARISATION	4 762,25	0,00
TOTAL DU PASSIF	1 302 067,74	1 184 887,40

2.22 ASBL Institut Emile Vandervelde

2. COMPTE DE RESULTATS

	Exercice 2019	Exercice 2018
I. PRODUITS SUR ACTIVITES COURANTES	2 862 571,26	1 795 266,82
A. Contributions publiques belges (Annexe VI)	412 100,18	386 080,94
B. Autres contributions	2 041 080,00	1 281 783,95
0. Entités liées consolidées	2 041 080,00	1 281 783,95
1. Entités liées non consolidées	0,00	0,00
2. Mandataires	0,00	0,00
3. Autres (annexe VII)	0,00	0,00
C. Cotisations des membres (Annexe VIII)	0,00	0,00
D. Revenus du patrimoine immobilier	0,00	0,00
E. Recettes de manifestations, de publications et de publicité	0,00	0,00
F. Dons, donations ou legs de personnes physiques	0,00	0,00
G. Produits divers (Annexe IX)	409 391,08	127 401,93
II. CHARGES SUR ACTIVITES COURANTES	2 346 141,91	2 326 014,59
A.1. Approvisionnements et commandes en cours	0,00	0,00
1. Achats	0,00	0,00
2. Variation de stock et de travaux en cours	0,00	0,00
A.2. Dotations	0,00	0,00
0. Entités liées consolidées	0,00	0,00
1. Entités liées non consolidées	0,00	0,00
2. Mandataires	0,00	0,00
3. Autres (Annexe X)	0,00	0,00
B. Services et biens divers	586 262,55	598 145,22
1. Charges relatives aux bâtiments	307 254,22	274 381,27
2. Charges de fonctionnement administratif	276 982,35	302 850,54
3. Charges de publications	132,98	129,35
4. Charges de publicité, de propagande, d'assemblées, y compris les charges électorales (Annexe XI)	1 803,00	5 521,43
5. Charges diverses	90,00	15 262,63
C. Charges de personnel (Annexe XII)	1 522 761,86	1 592 703,17
D. Amortissements et réductions de valeur sur frais d'établissement, sur immobilisations incorporelles et corporelles	111 199,37	104 959,61
E. Réductions de valeurs sur stocks et sur créances sur activités courantes	0,00	0,00
F. Provisions pour risques et charges (Dotations +, utilisation - reprise -)	25 992,69	992,69
G. Autres charges sur activités courantes	99 925,44	29 213,90
H. Charges portées à l'actif (Annexes I, II et XI) (-)		
I. Amortissements sur écarts de consolidation positifs		
III. RESULTAT COURANT AVANT RESULTAT FINANCIER	516 429,35	-530 747,77

2.22 ASBL Institut Emile Vandervelde

	2019	2018
IV. PRODUITS FINANCIERS	0,21	0,00
A. Produits des immobilisations financières	0,00	0,00
B. Produits des actifs circulants	0,21	0,00
C. Autres produits financiers	0,00	0,00
V. CHARGES FINANCIERES	547,29	452,32
A. Charges des dettes	0,00	11,00
B. Réductions de valeurs sur actifs circulants autres que ceux visés sub II E	0,00	0,00
C. Autres charges financières	547,29	441,32
VI. RESULTAT COURANT APRES RESULTAT FINANCIER	515 882,27	-531 200,09
VII. PRODUITS EXCEPTIONNELS (Annexe XIII)	0,00	0,00
VIII. CHARGES EXCEPTIONNELLES (Annexe XIV)	0,00	0,00
IX. IMPOTS SUR LE RESULTAT (-) (+)	0,00	0,00
X. RESULTAT DE L'EXERCICE	515 882,27	-531 200,09

Evolution du patrimoine

	Au terme de l'exercice antérieur	Affectations	Prélèvements	Au terme de l'exercice
A. Fonds social et réserves	2 044 043,79	0,00	0,00	2 044 043,79
B. Plus-values de réévaluation	0,00	0,00	0,00	0,00
C. Résultat reporté (+) (-)	-1 526 587,60	515 882,27	0,00	-1 010 705,33
D. Subside en capital	0,00	0,00	0,00	0,00
E. Intérêts de tiers	0,00	0,00	0,00	0,00
Patrimoine	517 456,19	515 882,27	0,00	1 033 338,46

2.23 ASSF Groupe provincial du Luxembourg

ACTIF		Exercice 2019	Exercice 2018
ACTIFS IMMOBILISES		0,00	0,00
I.	FRAIS D'ETABLISSEMENT (ANNEXE I)	0,00	0,00
II.	IMMOBILISATIONS INCORPORELLES (ANNEXE II)	0,00	0,00
III.	IMMOBILISATIONS CORPORELLES (ANNEXE III)	0,00	0,00
	A. Terrains et constructions	0,00	0,00
	B. Installation, machines, outillages	0,00	0,00
	C. Mobilier et matériel roulant	0,00	0,00
	D. Location-financement et droits similaires	0,00	0,00
	E. Autres immobilisations corporelles	0,00	0,00
	F. Immobilisations en cours et acomptes versés	0,00	0,00
IV.	IMMOBILISATIONS FINANCIERES (ANNEXE IV)	0,00	0,00
ACTIFS CIRCULANTS		13 498,71	2 421,95
V.	CREANCES A PLUS D'UN AN	1 815,00	0,00
	A. Créances sur activités courantes	0,00	0,00
	B. Autres créances	1 815,00	0,00
VI.	STOCKS ET COMMANDES EN COURS D'EXECUTION	0,00	0,00
VII.	CREANCES A UN AN AU PLUS	0,00	0,00
	A. Créances sur activités courantes	0,00	0,00
	B. Autres créances	0,00	0,00
VIII.	PLACEMENTS DE TRESORERIE	0,00	0,00
IX.	VALEURS DISPONIBLES	11 683,71	2 421,95
X.	COMPTES DE REGULARISATION	0,00	0,00
TOTAL DE L'ACTIF		13 498,71	2 421,95

2.23 ASSF Groupe provincial du Luxembourg

	Exercice	Exercice
	2019	2018
PASSIF		
CAPITAUX PROPRES		
I. FONDS SOCIAL ET RESERVES	0,00	0,00
II. PLUS-VALUES DE REEVALUATION	0,00	0,00
III. RESULTAT REPORTE	12 348,71	1 271,95
Boni reporté	12 348,71	1 271,95
Perte reportée (-)	0,00	0,00
IV. SUBSIDES EN CAPITAL	0,00	0,00
PROVISIONS ET IMPOTS DIFFERES		
V.A. PROVISIONS POUR RISQUES ET CHARGES (ANNEXE V)	0,00	0,00
A. Provisions pour propagande électorale	0,00	0,00
B. Provisions pour pensions et obligations similaires	0,00	0,00
C. Provisions pour grosses réparations et gros entretiens	0,00	0,00
D. Provisions pour autres risques et charges	0,00	0,00
V.B. IMPOTS DIFFERES	0,00	0,00
DETTES		
VI. DETTES A PLUS D'UN AN	0,00	0,00
A. Dettes financières	0,00	0,00
1. Etablissements de crédit	0,00	0,00
2. Dettes de location-financement et assimilées	0,00	0,00
3. Autres emprunts	0,00	0,00
B. Dettes sur activités courantes	0,00	0,00
C. Autres dettes	0,00	0,00
VII. DETTES A UN AN AU PLUS	1 150,00	1 150,00
A. Dettes à plus d'un an échéant dans l'année	0,00	0,00
B. Dettes financières	0,00	0,00
1. Etablissements de crédit	0,00	0,00
2. Autres emprunts	0,00	0,00
C. Dettes sur activités courantes	0,00	0,00
D. Dettes fiscales, salariales et sociales	0,00	0,00
1. Impôts	0,00	0,00
2. Rémunérations et charges sociales	0,00	0,00
E. Autres dettes	1 150,00	1 150,00
VIII. COMPTES DE REGULARISATION	0,00	0,00
TOTAL DU PASSIF	13 498,71	2 421,95

2.23 ASSF Groupe provincial du Luxembourg

2. COMPTE DE RESULTATS

	Exercice 2019	Exercice 2018
I. PRODUITS SUR ACTIVITES COURANTES	23 438,00	23 111,00
A. Contributions publiques belges (Annexe VI)	21 623,00	23 111,00
B. Autres contributions	0,00	0,00
0. Entités liées consolidées	0,00	0,00
1. Entités liées non consolidées	0,00	0,00
2. Mandataires	0,00	0,00
3. Autres (annexe VII)	0,00	0,00
C. Cotisations des membres (Annexe VIII)	0,00	0,00
D. Revenus du patrimoine immobilier	0,00	0,00
E. Recettes de manifestations, de publications et de publicité	0,00	0,00
F. Dons, donations ou legs de personnes physiques	0,00	0,00
G. Produits divers (Annexe IX)	1 815,00	0,00
II. CHARGES SUR ACTIVITES COURANTES	12 273,65	21 255,74
A.1. Approvisionnements et commandes en cours	0,00	0,00
1. Achats	0,00	0,00
2. Variation de stock et de travaux en cours	0,00	0,00
A.2. Dotations	0,00	9 916,00
0. Entités liées consolidées	0,00	0,00
1. Entités liées non consolidées	0,00	0,00
2. Mandataires	0,00	0,00
3. Autres (Annexe X)	0,00	9 916,00
B. Services et biens divers	12 273,65	11 339,74
1. Charges relatives aux bâtiments	0,00	0,00
2. Charges de fonctionnement administratif	12 273,65	11 339,74
3. Charges de publications	0,00	0,00
4. Charges de publicité, de propagande, d'assemblées, y compris les charges électorales (Annexe XI)	0,00	0,00
5. Charges diverses	0,00	0,00
C. Charges de personnel (Annexe XII)	0,00	0,00
D. Amortissements et réductions de valeur sur frais d'établissement, sur immobilisations incorporelles et corporelles	0,00	0,00
E. Réductions de valeurs sur stocks et sur créances sur activités courantes	0,00	0,00
F. Provisions pour risques et charges (Dotation +, utilisation - reprise -)	0,00	0,00
G. Autres charges sur activités courantes	0,00	0,00
H. Charges portées à l'actif (Annexes I, II et XI) (-)		
I. Amortissements sur écarts de consolidation positifs		
III. RESULTAT COURANT AVANT RESULTAT FINANCIER	11 164,35	1 855,26

2.23 ASSF Groupe provincial du Luxembourg

	2019	2018
IV. PRODUITS FINANCIERS	0,00	0,00
A. Produits des immobilisations financières	0,00	0,00
B. Produits des actifs circulants	0,00	0,00
C. Autres produits financiers	0,00	0,00
V. CHARGES FINANCIERES	87,59	70,99
A. Charges des dettes	0,00	0,00
B. Réductions de valeurs sur actifs circulants autres que ceux visés sub II E	0,00	0,00
C. Autres charges financières	87,59	70,99
VI. RESULTAT COURANT APRES RESULTAT FINANCIER	11 076,76	1 784,27
VII. PRODUITS EXCEPTIONNELS (Annexe XIII)	0,00	0,00
VIII. CHARGES EXCEPTIONNELLES (Annexe XIV)	0,00	0,00
IX. IMPOTS SUR LE RESULTAT (-) (+)	0,00	0,00
X. RESULTAT DE L'EXERCICE	11 076,76	1 784,27

Evolution du patrimoine

	Au terme de l'exercice antérieur	Affectations	Prélèvements	Au terme de l'exercice
A. Fonds social et réserves	0,00	0,00	0,00	0,00
B. Plus-values de réévaluation	0,00	0,00	0,00	0,00
C. Résultat reporté (+) (-)	1 271,95	11 076,76	0,00	12 348,71
D. Subside en capital	0,00	0,00	0,00	0,00
E. Intérêts de tiers	0,00	0,00	0,00	0,00
Patrimoine	1 271,95	11 076,76	0,00	12 348,71

2.24 ASBL Formation et actions provinciales socialistes

ACTIF		Exercice 2019	Exercice 2018
ACTIFS IMMOBILISES		0,00	0,00
I.	FRAIS D'ETABLISSEMENT (ANNEXE I)	0,00	0,00
II.	IMMOBILISATIONS INCORPORELLES (ANNEXE II)	0,00	0,00
III.	IMMOBILISATIONS CORPORELLES (ANNEXE III)	0,00	0,00
	A. Terrains et constructions	0,00	0,00
	B. Installation, machines, outillages	0,00	0,00
	C. Mobilier et matériel roulant	0,00	0,00
	D. Location-financement et droits similaires	0,00	0,00
	E. Autres immobilisations corporelles	0,00	0,00
	F. Immobilisations en cours et acomptes versés	0,00	0,00
IV.	IMMOBILISATIONS FINANCIERES (ANNEXE IV)	0,00	0,00
ACTIFS CIRCULANTS		18 420,98	3 544,03
V.	CREANCES A PLUS D'UN AN	0,00	0,00
	A. Créances sur activités courantes	0,00	0,00
	B. Autres créances	0,00	0,00
VI.	STOCKS ET COMMANDES EN COURS D'EXECUTION	0,00	0,00
VII.	CREANCES A UN AN AU PLUS	0,00	0,00
	A. Créances sur activités courantes	0,00	0,00
	B. Autres créances	0,00	0,00
VIII.	PLACEMENTS DE TRESORERIE	0,00	0,00
IX.	VALEURS DISPONIBLES	18 420,98	3 544,03
X.	COMPTES DE REGULARISATION	0,00	0,00
TOTAL DE L'ACTIF		18 420,98	3 544,03

2.24 ASBL Formation et actions provinciales socialistes

	Exercice	Exercice
	2019	2018
PASSIF		
CAPITAUX PROPRES		
	7 777,98	-35 631,97
I. FONDS SOCIAL ET RESERVES	0,00	0,00
II. PLUS-VALUES DE REEVALUATION	0,00	0,00
III. RESULTAT REPORTE	7 777,98	-35 631,97
Boni reporté	7 777,98	0,00
Perte reportée (-)	0,00	-35 631,97
IV. SUBSIDES EN CAPITAL	0,00	0,00
PROVISIONS ET IMPOTS DIFFERES		
	0,00	2 000,00
V.A. PROVISIONS POUR RISQUES ET CHARGES (ANNEXE V)	0,00	2 000,00
A. Provisions pour propagande électorale	0,00	0,00
B. Provisions pour pensions et obligations similaires	0,00	0,00
C. Provisions pour grosses réparations et gros entretiens	0,00	0,00
D. Provisions pour autres risques et charges	0,00	2 000,00
V.B. IMPOTS DIFFERES	0,00	0,00
DETTES		
	10 643,00	37 176,00
VI. DETTES A PLUS D'UN AN	0,00	0,00
A. Dettes financières	0,00	0,00
1. Etablissements de crédit	0,00	0,00
2. Dettes de location-financement et assimilées	0,00	0,00
3. Autres emprunts	0,00	0,00
B. Dettes sur activités courantes	0,00	0,00
C. Autres dettes	0,00	0,00
VII. DETTES A UN AN AU PLUS	10 643,00	37 176,00
A. Dettes à plus d'un an échéant dans l'année	0,00	0,00
B. Dettes financières	0,00	0,00
1. Etablissements de crédit	0,00	0,00
2. Autres emprunts	0,00	0,00
C. Dettes sur activités courantes	10 643,00	2 176,00
D. Dettes fiscales, salariales et sociales	0,00	0,00
1. Impôts	0,00	0,00
2. Rémunérations et charges sociales	0,00	0,00
E. Autres dettes	0,00	35 000,00
VIII. COMPTES DE REGULARISATION	0,00	0,00
TOTAL DU PASSIF		
	18 420,98	3 544,03

2.24 ASBL Formation et actions provinciales socialistes

2. COMPTE DE RESULTATS

	Exercice 2019	Exercice 2018
I. PRODUITS SUR ACTIVITES COURANTES	69 190,00	81 519,54
A. Contributions publiques belges (Annexe VI)	69 190,00	78 120,00
B. Autres contributions	0,00	0,00
0. Entités liées consolidées	0,00	0,00
1. Entités liées non consolidées	0,00	0,00
2. Mandataires	0,00	0,00
3. Autres (annexe VII)	0,00	0,00
C. Cotisations des membres (Annexe VIII)	0,00	0,00
D. Revenus du patrimoine immobilier	0,00	0,00
E. Recettes de manifestations, de publications et de publicité	0,00	0,00
F. Dons, donations ou legs de personnes physiques	0,00	0,00
G. Produits divers (Annexe IX)	0,00	3 399,54
II. CHARGES SUR ACTIVITES COURANTES	25 688,76	121 145,64
A.1. Approvisionnements et commandes en cours	0,00	0,00
1. Achats	0,00	0,00
2. Variation de stock et de travaux en cours	0,00	0,00
A.2. Dotations	0,00	0,00
0. Entités liées consolidées	0,00	0,00
1. Entités liées non consolidées	0,00	0,00
2. Mandataires	0,00	0,00
3. Autres (Annexe X)	0,00	0,00
B. Services et biens divers	27 185,13	266 613,16
1. Charges relatives aux bâtiments	0,00	0,00
2. Charges de fonctionnement administratif	27 185,13	29 394,96
3. Charges de publications	0,00	0,00
4. Charges de publicité, de propagande, d'assemblées, y compris les charges électorales (Annexe XI)	0,00	237 218,20
5. Charges diverses	0,00	0,00
C. Charges de personnel (Annexe XII)	0,00	0,00
D. Amortissements et réductions de valeur sur frais d'établissement, sur immobilisations incorporelles et corporelles	0,00	0,00
E. Réductions de valeurs sur stocks et sur créances sur activités courantes	0,00	0,00
F. Provisions pour risques et charges (Dotations +, utilisation - reprise -)	-2 000,00	-147 000,00
G. Autres charges sur activités courantes	503,63	1 532,48
H. Charges portées à l'actif (Annexes I, II et XI) (-)		
I. Amortissements sur écarts de consolidation positifs		
III. RESULTAT COURANT AVANT RESULTAT FINANCIER	43 501,24	-39 626,10

2.24 ASBL Formation et actions provinciales socialistes

	2019	2018
IV. PRODUITS FINANCIERS	3,75	63,37
A. Produits des immobilisations financières	0,00	0,00
B. Produits des actifs circulants	3,75	63,37
C. Autres produits financiers	0,00	0,00
V. CHARGES FINANCIERES	95,04	94,98
A. Charges des dettes	0,00	0,00
B. Réductions de valeurs sur actifs circulants autres que ceux visés sub II E	0,00	0,00
C. Autres charges financières	95,04	94,98
VI. RESULTAT COURANT APRES RESULTAT FINANCIER	43 409,95	-39 657,71
VII. PRODUITS EXCEPTIONNELS (Annexe XIII)	0,00	0,00
VIII. CHARGES EXCEPTIONNELLES (Annexe XIV)	0,00	0,00
IX. IMPOTS SUR LE RESULTAT (-) (+)	0,00	0,00
X. RESULTAT DE L'EXERCICE	43 409,95	-39 657,71

Evolution du patrimoine

	Au terme de l'exercice antérieur	Affectations	Prélèvements	Au terme de l'exercice
A. Fonds social et réserves	0,00	0,00	0,00	0,00
B. Plus-values de réévaluation	0,00	0,00	0,00	0,00
C. Résultat reporté (+) (-)	-35 631,97	43 409,95	0,00	7 777,98
D. Subside en capital	0,00	0,00	0,00	0,00
E. Intérêts de tiers	0,00	0,00	0,00	0,00
Patrimoine	-35 631,97	43 409,95	0,00	7 777,98

2.25 ASBL Groupe socialiste du Conseil provincial de la Province du Brabant wallon

La comptabilité du Groupe provincial du Brabant Wallon est une section analytique dans les comptes de la composante 2.2 ASBL Parti Socialiste – Fédération du Brabant Wallon.

Vous trouverez donc dans les pages suivantes les mêmes informations que celles présentes au point 2.2 du présent document.

2.25 ASBL Groupe socialiste du Conseil provincial de la Province du Brabant wallon

ACTIF		Exercice 2019	Exercice 2018
ACTIFS IMMOBILISES		417,93	835,86
I.	FRAIS D'ETABLISSEMENT (ANNEXE I)	0,00	0,00
II.	IMMOBILISATIONS INCORPORELLES (ANNEXE II)	0,00	0,00
III.	IMMOBILISATIONS CORPORELLES (ANNEXE III)	417,93	835,86
	A. Terrains et constructions	0,00	0,00
	B. Installation, machines, outillages	0,00	0,00
	C. Mobilier et matériel roulant	417,93	835,86
	D. Location-financement et droits similaires	0,00	0,00
	E. Autres immobilisations corporelles	0,00	0,00
	F. Immobilisations en cours et acomptes versés	0,00	0,00
IV.	IMMOBILISATIONS FINANCIERES (ANNEXE IV)	0,00	0,00
ACTIFS CIRCULANTS		148 326,03	148 332,09
V.	CREANCES A PLUS D'UN AN	0,00	0,00
	A. Créances sur activités courantes	0,00	0,00
	B. Autres créances	0,00	0,00
VI.	STOCKS ET COMMANDES EN COURS D'EXECUTION	0,00	0,00
VII.	CREANCES A UN AN AU PLUS	123 747,75	35 771,23
	A. Créances sur activités courantes	2 232,20	3 170,14
	B. Autres créances	121 515,55	32 601,09
VIII.	PLACEMENTS DE TRESORERIE	0,00	0,00
IX.	VALEURS DISPONIBLES	23 615,67	111 444,42
X.	COMPTES DE REGULARISATION	962,61	1 116,44
TOTAL DE L'ACTIF		148 743,96	149 167,95

2.25 ASBL Groupe socialiste du Conseil provincial de la Province du Brabant wallon

	Exercice	Exercice
	2019	2018
PASSIF		
CAPITAUX PROPRES		
I. FONDS SOCIAL ET RESERVES	74 368,00	74 368,00
II. PLUS-VALUES DE REEVALUATION	0,00	0,00
III. RESULTAT REPORTE	-32 375,28	-59 472,63
Boni reporté	0,00	0,00
Perte reportée (-)	-32 375,28	-59 472,63
IV. SUBSIDES EN CAPITAL	0,00	0,00
PROVISIONS ET IMPOTS DIFFERES		
V.A. PROVISIONS POUR RISQUES ET CHARGES (ANNEXE V)	40 000,00	80 000,00
A. Provisions pour propagande électorale	40 000,00	80 000,00
B. Provisions pour pensions et obligations similaires	0,00	0,00
C. Provisions pour grosses réparations et gros entretiens	0,00	0,00
D. Provisions pour autres risques et charges	0,00	0,00
V.B. IMPOTS DIFFERES	0,00	0,00
DETTES		
VI. DETTES A PLUS D'UN AN	0,00	0,00
A. Dettes financières	0,00	0,00
1. Etablissements de crédit	0,00	0,00
2. Dettes de location-financement et assimilées	0,00	0,00
3. Autres emprunts	0,00	0,00
B. Dettes sur activités courantes	0,00	0,00
C. Autres dettes	0,00	0,00
VII. DETTES A UN AN AU PLUS	66 751,24	54 272,58
A. Dettes à plus d'un an échéant dans l'année	0,00	0,00
B. Dettes financières	0,00	0,00
1. Etablissements de crédit	0,00	0,00
2. Autres emprunts	0,00	0,00
C. Dettes sur activités courantes	19 170,80	19 800,02
D. Dettes fiscales, salariales et sociales	17 545,04	23 516,96
1. Impôts	1 063,96	1 007,40
2. Rémunérations et charges sociales	16 481,08	22 509,56
E. Autres dettes	30 035,40	10 955,60
VIII. COMPTES DE REGULARISATION	0,00	0,00
TOTAL DU PASSIF	148 743,96	149 167,95

2.25 ASBL Groupe socialiste du Conseil provincial de la Province du Brabant wallon

2. COMPTE DE RESULTATS

	Exercice	Exercice
	2019	2018
I. PRODUITS SUR ACTIVITES COURANTES	248 034,70	257 107,89
A. Contributions publiques belges (Annexe VI)	155 194,46	154 107,79
B. Autres contributions	55 275,79	71 132,96
0. Entités liées consolidées	0,00	0,00
1. Entités liées non consolidées	0,00	0,00
2. Mandataires	55 275,79	71 132,96
3. Autres (annexe VII)	0,00	0,00
C. Cotisations des membres (Annexe VIII)	15 402,60	15 362,00
D. Revenus du patrimoine immobilier	0,00	0,00
E. Recettes de manifestations, de publications et de publicité	0,00	0,00
F. Dons, donations ou legs de personnes physiques	0,00	0,00
G. Produits divers (Annexe IX)	22 161,85	16 505,14
II. CHARGES SUR ACTIVITES COURANTES	220 690,66	265 379,56
A.1. Approvisionnements et commandes en cours	4 938,80	5 581,60
1. Achats	4 938,80	5 581,60
2. Variation de stock et de travaux en cours	0,00	0,00
A.2. Dotations	0,00	0,00
0. Entités liées consolidées	0,00	0,00
1. Entités liées non consolidées	0,00	0,00
2. Mandataires	0,00	0,00
3. Autres (Annexe X)	0,00	0,00
B. Services et biens divers	130 276,21	156 888,62
1. Charges relatives aux bâtiments	45 447,35	45 072,91
2. Charges de fonctionnement administratif	30 165,95	40 741,50
3. Charges de publications	0,00	0,00
4. Charges de publicité, de propagande, d'assemblées, y compris les charges électorales (Annexe XI)	54 662,91	71 074,21
5. Charges diverses	0,00	0,00
C. Charges de personnel (Annexe XII)	125 057,72	117 491,41
D. Amortissements et réductions de valeur sur frais d'établissement, sur immobilisations incorporelles et corporelles	417,93	417,93
E. Réductions de valeurs sur stocks et sur créances sur activités courantes	0,00	0,00
F. Provisions pour risques et charges (Dotations +, utilisation - reprise -)	-40 000,00	-15 000,00
G. Autres charges sur activités courantes	0,00	0,00
H. Charges portées à l'actif (Annexes I, II et XI) (-)		
I. Amortissements sur écarts de consolidation positifs		
III. RESULTAT COURANT AVANT RESULTAT FINANCIER	27 344,04	-8 271,67

2.25 ASBL Groupe socialiste du Conseil provincial de la Province du Brabant wallon

	2019	2018
IV. PRODUITS FINANCIERS	56,31	6,93
A. Produits des immobilisations financières	0,00	0,00
B. Produits des actifs circulants	0,00	6,93
C. Autres produits financiers	56,31	0,00
V. CHARGES FINANCIERES	303,00	183,68
A. Charges des dettes	0,00	0,00
B. Réductions de valeurs sur actifs circulants autres que ceux visés sub II E	0,00	0,00
C. Autres charges financières	303,00	183,68
VI. RESULTAT COURANT APRES RESULTAT FINANCIER	27 097,35	-8 448,42
VII. PRODUITS EXCEPTIONNELS (Annexe XIII)	0,00	0,00
VIII. CHARGES EXCEPTIONNELLES (Annexe XIV)	0,00	1 529,80
IX. IMPOTS SUR LE RESULTAT (-) (+)	0,00	0,00
X. RESULTAT DE L'EXERCICE	27 097,35	-9 978,22

Evolution du patrimoine

	Au terme de l'exercice antérieur	Affectations	Prélèvements	Au terme de l'exercice
A. Fonds social et réserves	74 368,00	0,00	0,00	74 368,00
B. Plus-values de réévaluation	0,00	0,00	0,00	0,00
C. Résultat reporté (+) (-)	-59 472,63	27 097,35	0,00	-32 375,28
D. Subside en capital	0,00	0,00	0,00	0,00
E. Intérêts de tiers	0,00	0,00	0,00	0,00
Patrimoine	14 895,37	27 097,35	0,00	41 992,72

2.26 ASBL Fédération des conseillers provinciaux socialistes du Hainaut

ACTIF	Exercice	Exercice
	2019	2018
ACTIFS IMMOBILISES	0,00	0,00
I. FRAIS D'ETABLISSEMENT (ANNEXE I)	0,00	0,00
II. IMMOBILISATIONS INCORPORELLES (ANNEXE II)	0,00	0,00
III. IMMOBILISATIONS CORPORELLES (ANNEXE III)	0,00	0,00
A. Terrains et constructions	0,00	0,00
B. Installation, machines, outillages	0,00	0,00
C. Mobilier et matériel roulant	0,00	0,00
D. Location-financement et droits similaires	0,00	0,00
E. Autres immobilisations corporelles	0,00	0,00
F. Immobilisations en cours et acomptes versés	0,00	0,00
IV. IMMOBILISATIONS FINANCIERES (ANNEXE IV)	0,00	0,00
ACTIFS CIRCULANTS	74 038,21	2 298,32
V. CREANCES A PLUS D'UN AN	0,00	0,00
A. Créances sur activités courantes	0,00	0,00
B. Autres créances	0,00	0,00
VI. STOCKS ET COMMANDES EN COURS D'EXECUTION	0,00	0,00
VII. CREANCES A UN AN AU PLUS	1 553,48	1 553,48
A. Créances sur activités courantes	0,00	0,00
B. Autres créances	1 553,48	1 553,48
VIII. PLACEMENTS DE TRESORERIE	0,00	0,00
IX. VALEURS DISPONIBLES	72 484,73	744,84
X. COMPTES DE REGULARISATION	0,00	0,00
TOTAL DE L'ACTIF	74 038,21	2 298,32

2.26 ASBL Fédération des conseillers provinciaux socialistes du Hainaut

	Exercice	Exercice
	2019	2018
PASSIF		
CAPITAUX PROPRES		
	19 896,50	1 512,45
I. FONDS SOCIAL ET RESERVES	0,00	0,00
II. PLUS-VALUES DE REEVALUATION	0,00	0,00
III. RESULTAT REPORTE	19 896,50	1 512,45
Boni reporté	19 896,50	1 512,45
Perte reportée (-)	0,00	0,00
IV. SUBSIDES EN CAPITAL	0,00	0,00
PROVISIONS ET IMPOTS DIFFERES		
	0,00	0,00
V.A. PROVISIONS POUR RISQUES ET CHARGES (ANNEXE V)	0,00	0,00
A. Provisions pour propagande électorale	0,00	0,00
B. Provisions pour pensions et obligations similaires	0,00	0,00
C. Provisions pour grosses réparations et gros entretiens	0,00	0,00
D. Provisions pour autres risques et charges	0,00	0,00
V.B. IMPOTS DIFFERES	0,00	0,00
DETTES		
	54 141,71	785,87
VI. DETTES A PLUS D'UN AN	0,00	0,00
A. Dettes financières	0,00	0,00
1. Etablissements de crédit	0,00	0,00
2. Dettes de location-financement et assimilées	0,00	0,00
3. Autres emprunts	0,00	0,00
B. Dettes sur activités courantes	0,00	0,00
C. Autres dettes	0,00	0,00
VII. DETTES A UN AN AU PLUS	54 141,71	785,87
A. Dettes à plus d'un an échéant dans l'année	0,00	0,00
B. Dettes financières	0,00	0,00
1. Etablissements de crédit	0,00	0,00
2. Autres emprunts	0,00	0,00
C. Dettes sur activités courantes	2 116,87	785,87
D. Dettes fiscales, salariales et sociales	0,00	0,00
1. Impôts	0,00	0,00
2. Rémunérations et charges sociales	0,00	0,00
E. Autres dettes	52 024,84	0,00
VIII. COMPTES DE REGULARISATION	0,00	0,00
TOTAL DU PASSIF		
	74 038,21	2 298,32

2.26 ASBL Fédération des conseillers provinciaux socialistes du Hainaut

2. COMPTE DE RESULTATS

	Exercice	Exercice
	2019	2018
I. PRODUITS SUR ACTIVITES COURANTES	72 340,00	78 620,33
A. Contributions publiques belges (Annexe VI)	72 340,00	78 620,33
B. Autres contributions	0,00	0,00
0. Entités liées consolidées	0,00	0,00
1. Entités liées non consolidées	0,00	0,00
2. Mandataires	0,00	0,00
3. Autres (annexe VII)	0,00	0,00
C. Cotisations des membres (Annexe VIII)	0,00	0,00
D. Revenus du patrimoine immobilier	0,00	0,00
E. Recettes de manifestations, de publications et de publicité	0,00	0,00
F. Dons, donations ou legs de personnes physiques	0,00	0,00
G. Produits divers (Annexe IX)	0,00	0,00
II. CHARGES SUR ACTIVITES COURANTES	53 909,69	88 992,75
A.1. Approvisionnements et commandes en cours	0,00	0,00
1. Achats	0,00	0,00
2. Variation de stock et de travaux en cours	0,00	0,00
A.2. Dotations	52 024,84	85 971,00
0. Entités liées consolidées	0,00	0,00
1. Entités liées non consolidées	0,00	0,00
2. Mandataires	0,00	0,00
3. Autres (Annexe X)	52 024,84	85 971,00
B. Services et biens divers	1 884,85	3 021,75
1. Charges relatives aux bâtiments	0,00	0,00
2. Charges de fonctionnement administratif	1 884,85	3 021,75
3. Charges de publications	0,00	0,00
4. Charges de publicité, de propagande, d'assemblées, y compris les charges électorales (Annexe XI)	0,00	0,00
5. Charges diverses	0,00	0,00
C. Charges de personnel (Annexe XII)	0,00	0,00
D. Amortissements et réductions de valeur sur frais d'établissement, sur immobilisations incorporelles et corporelles	0,00	0,00
E. Réductions de valeurs sur stocks et sur créances sur activités courantes	0,00	0,00
F. Provisions pour risques et charges (Dotation +, utilisation - reprise -)	0,00	0,00
G. Autres charges sur activités courantes	0,00	0,00
H. Charges portées à l'actif (Annexes I, II et XI) (-)		
I. Amortissements sur écarts de consolidation positifs		
III. RESULTAT COURANT AVANT RESULTAT FINANCIER	18 430,31	-10 372,42

2.26 ASBL Fédération des conseillers provinciaux socialistes du Hainaut

	2019	2018
IV. PRODUITS FINANCIERS	0,00	0,00
A. Produits des immobilisations financières	0,00	0,00
B. Produits des actifs circulants	0,00	0,00
C. Autres produits financiers	0,00	0,00
V. CHARGES FINANCIERES	46,26	42,92
A. Charges des dettes	0,00	0,00
B. Réductions de valeurs sur actifs circulants autres que ceux visés sub II E	0,00	0,00
C. Autres charges financières	46,26	42,92
VI. RESULTAT COURANT APRES RESULTAT FINANCIER	18 384,05	-10 415,34
VII. PRODUITS EXCEPTIONNELS (Annexe XIII)	0,00	0,00
VIII. CHARGES EXCEPTIONNELLES (Annexe XIV)	0,00	0,00
IX. IMPOTS SUR LE RESULTAT (-) (+)	0,00	0,00
X. RESULTAT DE L'EXERCICE	18 384,05	-10 415,34

Evolution du patrimoine

	Au terme de l'exercice antérieur	Affectations	Prélèvements	Au terme de l'exercice
A. Fonds social et réserves	0,00	0,00	0,00	0,00
B. Plus-values de réévaluation	0,00	0,00	0,00	0,00
C. Résultat reporté (+) (-)	1 512,45	18 384,05	0,00	19 896,50
D. Subside en capital	0,00	0,00	0,00	0,00
E. Intérêts de tiers	0,00	0,00	0,00	0,00
Patrimoine	1 512,45	18 384,05	0,00	19 896,50

2.27 ASSF Groupe provincial de Namur

	Exercice	Exercice
	2019	2018
ACTIF		
ACTIFS IMMOBILISES		
I. FRAIS D'ETABLISSEMENT (ANNEXE I)	0,00	0,00
II. IMMOBILISATIONS INCORPORELLES (ANNEXE II)	0,00	0,00
III. IMMOBILISATIONS CORPORELLES (ANNEXE III)	0,00	0,00
A. Terrains et constructions	0,00	0,00
B. Installation, machines, outillages	0,00	0,00
C. Mobilier et matériel roulant	0,00	0,00
D. Location-financement et droits similaires	0,00	0,00
E. Autres immobilisations corporelles	0,00	0,00
F. Immobilisations en cours et acomptes versés	0,00	0,00
IV. IMMOBILISATIONS FINANCIERES (ANNEXE IV)	0,00	0,00
ACTIFS CIRCULANTS		
V. CREANCES A PLUS D'UN AN	0,00	0,00
A. Créances sur activités courantes	0,00	0,00
B. Autres créances	0,00	0,00
VI. STOCKS ET COMMANDES EN COURS D'EXECUTION	0,00	0,00
VII. CREANCES A UN AN AU PLUS	14 852,00	0,00
A. Créances sur activités courantes	0,00	0,00
B. Autres créances	14 852,00	0,00
VIII. PLACEMENTS DE TRESORERIE	0,00	0,00
IX. VALEURS DISPONIBLES	26 350,95	28 774,80
X. COMPTES DE REGULARISATION	0,00	0,00
TOTAL DE L'ACTIF	41 202,95	28 774,80

2.27 ASSF Groupe provincial de Namur

	Exercice	Exercice
	2019	2018
PASSIF		
CAPITAUX PROPRES		
	30 002,95	28 774,80
I. FONDS SOCIAL ET RESERVES	0,00	0,00
II. PLUS-VALUES DE REEVALUATION	0,00	0,00
III. RESULTAT REPORTE	30 002,95	28 774,80
Boni reporté	30 002,95	28 774,80
Perte reportée (-)	0,00	0,00
IV. SUBSIDES EN CAPITAL	0,00	0,00
PROVISIONS ET IMPOTS DIFFERES		
	0,00	0,00
V.A. PROVISIONS POUR RISQUES ET CHARGES (ANNEXE V)	0,00	0,00
A. Provisions pour propagande électorale	0,00	0,00
B. Provisions pour pensions et obligations similaires	0,00	0,00
C. Provisions pour grosses réparations et gros entretiens	0,00	0,00
D. Provisions pour autres risques et charges	0,00	0,00
V.B. IMPOTS DIFFERES	0,00	0,00
DETTES		
	11 200,00	0,00
VI. DETTES A PLUS D'UN AN	0,00	0,00
A. Dettes financières	0,00	0,00
1. Etablissements de crédit	0,00	0,00
2. Dettes de location-financement et assimilées	0,00	0,00
3. Autres emprunts	0,00	0,00
B. Dettes sur activités courantes	0,00	0,00
C. Autres dettes	0,00	0,00
VII. DETTES A UN AN AU PLUS	11 200,00	0,00
A. Dettes à plus d'un an échéant dans l'année	0,00	0,00
B. Dettes financières	0,00	0,00
1. Etablissements de crédit	0,00	0,00
2. Autres emprunts	0,00	0,00
C. Dettes sur activités courantes	0,00	0,00
D. Dettes fiscales, salariales et sociales	0,00	0,00
1. Impôts	0,00	0,00
2. Rémunérations et charges sociales	0,00	0,00
E. Autres dettes	11 200,00	0,00
VIII. COMPTES DE REGULARISATION	0,00	0,00
TOTAL DU PASSIF		
	41 202,95	28 774,80

2.27 ASSF Groupe provincial de Namur

2. COMPTE DE RESULTATS

	Exercice 2019	Exercice 2018
I. PRODUITS SUR ACTIVITES COURANTES	14 852,00	22 308,00
A. Contributions publiques belges (Annexe VI)	14 852,00	22 308,00
B. Autres contributions	0,00	0,00
0. Entités liées consolidées	0,00	0,00
1. Entités liées non consolidées	0,00	0,00
2. Mandataires	0,00	0,00
3. Autres (annexe VII)	0,00	0,00
C. Cotisations des membres (Annexe VIII)	0,00	0,00
D. Revenus du patrimoine immobilier	0,00	0,00
E. Recettes de manifestations, de publications et de publicité	0,00	0,00
F. Dons, donations ou legs de personnes physiques	0,00	0,00
G. Produits divers (Annexe IX)	0,00	0,00
II. CHARGES SUR ACTIVITES COURANTES	13 588,75	32 740,80
A.1. Approvisionnements et commandes en cours	0,00	0,00
1. Achats	0,00	0,00
2. Variation de stock et de travaux en cours	0,00	0,00
A.2. Dotations	11 200,00	17 177,00
0. Entités liées consolidées	11 200,00	17 177,00
1. Entités liées non consolidées	0,00	0,00
2. Mandataires	0,00	0,00
3. Autres (Annexe X)	0,00	0,00
B. Services et biens divers	2 388,75	15 563,80
1. Charges relatives aux bâtiments	0,00	0,00
2. Charges de fonctionnement administratif	2 388,75	15 563,80
3. Charges de publications	0,00	0,00
4. Charges de publicité, de propagande, d'assemblées, y compris les charges électorales (Annexe XI)	0,00	0,00
5. Charges diverses	0,00	0,00
C. Charges de personnel (Annexe XII)	0,00	0,00
D. Amortissements et réductions de valeur sur frais d'établissement, sur immobilisations incorporelles et corporelles	0,00	0,00
E. Réductions de valeurs sur stocks et sur créances sur activités courantes	0,00	0,00
F. Provisions pour risques et charges (Dotation +, utilisation - reprise -)	0,00	0,00
G. Autres charges sur activités courantes	0,00	0,00
H. Charges portées à l'actif (Annexes I, II et XI) (-)		
I. Amortissements sur écarts de consolidation positifs		
III. RESULTAT COURANT AVANT RESULTAT FINANCIER	1 263,25	-10 432,80

2.27 ASSF Groupe provincial de Namur

	2019	2018
IV. PRODUITS FINANCIERS	0,00	0,00
A. Produits des immobilisations financières	0,00	0,00
B. Produits des actifs circulants	0,00	0,00
C. Autres produits financiers	0,00	0,00
V. CHARGES FINANCIERES	35,10	52,65
A. Charges des dettes	0,00	0,00
B. Réductions de valeurs sur actifs circulants autres que ceux visés sub II E	0,00	0,00
C. Autres charges financières	35,10	52,65
VI. RESULTAT COURANT APRES RESULTAT FINANCIER	1 228,15	-10 485,45
VII. PRODUITS EXCEPTIONNELS (Annexe XIII)	0,00	0,00
VIII. CHARGES EXCEPTIONNELLES (Annexe XIV)	0,00	0,00
IX. IMPOTS SUR LE RESULTAT (-) (+)	0,00	0,00
X. RESULTAT DE L'EXERCICE	1 228,15	-10 485,45

Evolution du patrimoine

	Au terme de l'exercice antérieur	Affectations	Prélèvements	Au terme de l'exercice
A. Fonds social et réserves	0,00	0,00	0,00	0,00
B. Plus-values de réévaluation	0,00	0,00	0,00	0,00
C. Résultat reporté (+) (-)	28 774,80	1 228,15	0,00	30 002,95
D. Subside en capital	0,00	0,00	0,00	0,00
E. Intérêts de tiers	0,00	0,00	0,00	0,00
Patrimoine	28 774,80	1 228,15	0,00	30 002,95

3. COMPTES ANNUELS CONSOLIDES

1. BILAN (EUR)

		PARTI SOCIALISTE	
ACTIF		2019	2018
ACTIFS IMMOBILISES		2 587 274,72	2 761 499,83
I.	FRAIS D'ETABLISSEMENT (ANNEXE I)	-	-
II.	IMMOBILISATIONS INCORPORELLES (ANNEXE II)	90 879,55	122 152,82
III.	IMMOBILISATIONS CORPORELLES (ANNEXE III)	2 466 427,78	2 609 778,99
	A. Terrains et constructions	1 828 965,50	1 983 737,01
	B. Installation, machines, outillages	247 546,00	206 859,51
	C. Mobilier et matériel roulant	188 222,52	200 810,02
	D. Location-financement et droits similaires	-	-
	E. Autres immobilisations corporelles	201 693,76	218 372,45
	F. Immobilisations en cours et acomptes versés	-	-
IV.	IMMOBILISATIONS FINANCIERES (ANNEXE IV)	29 967,39	29 568,02
ACTIFS CIRCULANTS		10 081 134,95	14 350 511,33
V.	CREANCES A PLUS D'UN AN	2 303,04	-
	A. Créances sur activités courantes	-	-
	B. Autres créances	2 303,04	-
VI.	STOCKS ET COMMANDES EN COURS D'EXECUTION	29 586,19	23 310,26
VII.	CREANCES A UN AN AU PLUS	982 181,71	1 166 991,41
	A. Créances sur activités courantes	54 119,44	84 039,00
	B. Autres créances	928 062,27	1 082 952,41
VIII.	PLACEMENTS DE TRESORERIE	3 107 301,78	5 823 545,76
IX.	VALEURS DISPONIBLES	5 871 595,40	7 236 489,93
X.	COMPTES DE REGULARISATION	88 166,83	100 173,97
TOTAL DE L'ACTIF		12 668 409,67	17 112 011,16

Comptes annuels consolidés du Parti socialiste au 31.12.2019

N° national : 439.842.243

		PARTI SOCIALISTE	
		2019	2018
PASSIF			
CAPITAUX PROPRES		8 476 233,50	10 351 514,29
I.	FONDS SOCIAL ET RESERVES	11 452 324,17	11 452 324,17
II.	PLUS-VALUES DE REEVALUATION	-	-
III.	RESULTAT REPORTE	- 2 984 579,87	- 1 102 104,15
	Boni reporté	-	-
	Mali reporté (-)	- 2 984 579,87	- 1 102 104,15
IV.	SUBSIDES EN CAPITAL	8 489,20	1 294,27
V.	INTERETS DE TIERS		
PROVISIONS ET IMPOTS DIFFERES		1 884 544,21	3 574 575,48
VI.A.	PROVISIONS POUR RISQUES ET CHARGES (ANNEXE V)	1 884 544,21	3 574 575,48
	A. Provisions pour propagandes électorales	1 397 831,43	3 525 855,39
	B. Provisions pour pensions et obligations similaires	21 839,18	20 846,49
	C. Provisions pour grosses réparations et gros entretiens	50 000,00	-
	D. Provisions pour autres risques et charges	414 873,60	27 873,60
VI.B.	IMPOTS DIFFERES	-	-
DETTES		2 307 631,96	3 185 921,39
VII.	DETTES A PLUS D'UN AN	290 507,93	326 163,16
	A. Dettes financières	290 507,93	325 763,16
	1. Etablissements de crédit	290 507,93	325 763,16
	2. Dettes de location-financement et assimilées	-	-
	3. Autres emprunts	-	-
	B. Dettes sur activités courantes	-	-
	C. Autres dettes	-	400,00
VIII.	DETTES A UN AN AU PLUS	1 826 675,98	2 312 118,62
	A. Dettes à plus d'un an échéant dans l'année	54 173,02	50 715,59
	B. Dettes financières	-	-
	1. Etablissements de crédit	-	-
	2. Autres emprunts	-	-
	C. Dettes sur activités courantes	880 548,87	1 022 130,74
	D. Dettes fiscales, salariales et sociales	491 625,59	686 114,81
	1. Impôts	51 602,33	57 339,28
	2. Rémunérations et charges sociales	440 023,26	628 775,53
	E. Autres dettes	400 328,50	553 157,48
IX.	COMPTES DE REGULARISATION	190 448,05	547 639,61
TOTAL DU PASSIF		12 668 409,67	17 112 011,16

2. COMPTE DE RESULTATS

PARTI SOCIALISTE		
	2019	2018
I. PRODUITS SUR ACTIVITES COURANTES	12 707 352,78	13 259 491,10
A. Contributions publiques belges (Annexe VI)	9 511 143,57	10 176 399,44
B. Autres contributions	1 821 974,79	2 026 330,39
0. Entités liées consolidées	-	-
1. Entités liées non consolidées	-	-
2. Mandataires	1 821 974,79	2 026 330,39
3. Autres (annexe VII)	-	-
C. Cotisations des membres (Annexe VIII)	420 467,34	451 735,84
D. Revenus du patrimoine immobilier	-	-
E. Recettes de manifestations, de publications et de publicité	-	12 106,00
F. Dons, donations ou legs de personnes physiques	-	500,00
G. Produits divers (Annexe IX)	953 767,08	592 419,43
II. CHARGES SUR ACTIVITES COURANTES	14 647 013,45	13 372 338,20
A.1. Approvisionnements et travaux en cours	20 853,68	53 549,29
1. Achats	11 531,86	75 570,10
2. Variation de stock et de travaux en cours	9 321,82	22 020,81
A.2. Dotations	427 200,45	309 353,30
0. Entités liées consolidées	-	-
1. Entités liées non consolidées	421 822,63	309 153,30
2. Mandataires	-	-
3. Autres (Annexe X)	5 377,82	200,00
B. Services et biens divers	9 385 360,16	7 300 523,55
1. Charges relatives aux bâtiments	948 573,47	863 962,83
2. Charges de fonctionnement administratif	3 883 404,41	3 593 125,86
3. Charges de publications	61 674,95	42 699,54
4. Charges de publicité, de propagande, d'assemblées, y compris les charges électorales (Annexe XI)	4 336 769,59	2 733 385,51
5. Charges diverses	154 937,74	67 349,81
C. Charges de personnel (Annexe XII)	5 440 319,10	5 721 383,86
D. Amortissements et réductions de valeur sur frais d'établissement, sur immobilisations incorporelles et corporelles	476 347,89	467 075,01
E. Réductions de valeurs sur stocks et sur créances sur activités courantes	- 17 114,55	35 363,47
F. Provisions pour risques et charges (Dotation +, utilisation - reprise -)	- 1 690 031,27	- 670 103,38
G. Autres charges sur activités courantes	604 077,99	155 193,10
H. Charges portées à l'actif (Annexes I, II et XI) (-)	-	-
I. Amortissements sur écarts de consolidations positifs	-	-
III. RESULTAT COURANT AVANT RESULTAT FINANCIER	- 1 939 660,67	- 112 847,10

Comptes annuels consolidés du Parti socialiste au 31.12.2019

N° national : 439.842.243

2. COMPTE DE RESULTATS (suite)

PARTI SOCIALISTE		
	2019	2018
IV. PRODUITS FINANCIERS	90 160,76	71 248,05
A. Produits des immobilisations financières	-	-
B. Produits des actifs circulants	84 233,32	66 355,52
C. Autres produits financiers	5 927,44	4 892,53
V. CHARGES FINANCIERES	10 759,36	160 169,85
A. Charges des dettes	8 999,47	45 359,78
B. Réductions de valeurs sur actifs circulants autres que ceux visés sub II E	- 19 350,23	37 923,67
C. Autres charges financières	21 110,12	76 886,40
VI. RESULTAT COURANT APRES RESULTAT FINANCIER	- 1 860 259,27	- 201 768,90
VII. PRODUITS EXCEPTIONNELS (Annexe XIII)	21,60	-
VIII. CHARGES EXCEPTIONNELLES (Annexe XIV)	15 587,63	6 371,13
IX. IMPOTS SUR LE RESULTAT (+) (-)	- 6 650,42	- 931,76
X. RESULTAT DE L'EXERCICE	- 1 882 475,72	- 209 071,79
A.Part des tiers	-	-
B.Part du groupe	- 1 882 475,72	- 209 071,79

Evolution du patrimoine (consolidé)

	Au terme de l'exercice antérieur	Nouvelles entités dans le périmètre	Affectations	Prélèvements	Au terme de l'exercice
A. Fonds social et réserves	11 452 324,17	-	-	-	11 452 324,17
B. Plus-values de réévaluation	-	-	-	-	-
C. Résultat reporté	- 1 102 104,15	-	-	- 1 882 475,72	- 2 984 579,87
D. Subside en capital	1 294,27	-	12 733,81	5 538,88	8 489,20
E. Intérêt de tiers	-	-	-	-	-
Patrimoine (consolidé)	10 351 514,29	-	12 733,81	- 1 888 014,60	8 476 233,50

3. ANNEXE (EUR)

I. Etat des frais d'établissement

PARTI SOCIALISTE		
Frais d'établissement	Frais de restructuration	TOTAL
a) Valeur comptable nette au terme de l'exercice précédent	-	-
b) Mutations de l'exercice	-	-
frais de l'exercice	-	-
amortissements	-	-
autres	-	-
(-)	-	-
(+)(-)	-	-
Valeur comptable nette au terme de l'exercice	-	-

II. Etat des immobilisations incorporelles

charges électorales portées à l'actif	autres immobilisations incorporelles	Total
a) Valeur d'acquisition		
Au terme de l'exercice précédent	1 190 410,00	1 190 410,00
Mutations de l'exercice		
- Acquisitions, y compris la production immobilisée et autres activations	14 660,40	14 660,40
- Cessions et désaffectations	- 803 193,33	- 803 193,33
- Transferts d'une rubrique à l'autre	-	-
(-)	-	-
(+)(-)	-	-
Au terme de l'exercice	401 877,07	401 877,07

c) Amortissements et réductions de valeur

Au terme de l'exercice précédent	1 068 257,18	1 068 257,18
Mutations de l'exercice		
- Actés	45 933,67	45 933,67
- Repris car excédentaires	-	-
- Acquis de tiers	-	-
- Annulés à la suite de cessions et désaffectations	- 803 193,33	- 803 193,33
- Transférés d'une rubrique à l'autre	-	-
(-)	-	-
(+)(-)	-	-
Au terme de l'exercice	310 997,52	310 997,52

d) Valeur comptable nette au terme de l'exercice (a-c)

	90 879,55	90 879,55

3. ANNEXE (EUR) (suite)		PARTI SOCIALISTE		
		Terrains et constructions	Installations machines et outillage	Mobilier et matériel roulant
III.	Etat des immobilisations corporelles 1ère partie			
	a) Valeur d'acquisition			
	Au terme de l'exercice précédent	5 141 637,29	3 956 177,65	1 757 526,83
	Mutations de l'exercice			
	- Acquisitions, y compris la production immobilisée	17 488,49	269 891,73	24 615,12
	- Cessions et désaffectations (-)	-	- 1 389 277,44	- 495 859,36
	- Transferts d'une rubrique à l'autre (+)(-)	-	8 159,48	- 8 159,48
	Au terme de l'exercice	5 159 125,78	2 844 951,42	1 278 123,11
	b) Plus-values			
	Au terme de l'exercice précédent	-	-	-
	Mutations de l'exercice			
	- Actées	-	-	-
	- Acquis de tiers	-	-	-
	- Annulées (-)	-	-	-
	- Transférées d'une rubrique à l'autre (+)(-)	-	-	-
	Au terme de l'exercice	-	-	-
	c) Amortissements et réductions de valeur			
	Au terme de l'exercice précédent	3 157 900,28	3 749 318,14	1 556 716,81
	Mutations de l'exercice			
	- Actés	172 260,00	204 272,91	37 202,62
	- Repris car excédentaires (-)	-	-	-
	- Acquis de tiers	-	-	-
	- Annulés à la suite de cessions et désaffectations (-)	-	- 1 364 345,11	- 495 859,36
	- Transférés d'une rubrique à l'autre (+)(-)	-	8 159,48	- 8 159,48
	Au terme de l'exercice	3 330 160,28	2 597 405,42	1 089 900,59
	d) Valeur comptable nette au terme de l'exercice (a+ b - c)	1 828 965,50	247 546,00	188 222,52

3. ANNEXE (EUR) (suite)

III. Etat des immobilisations corporelles
2ème partie

PARTI SOCIALISTE			
	Location- financement et droits similaires	Autres immobilisations corporelles	Immobilisations encours et acomptes versés
a) Valeur d'acquisition			
Au terme de l'exercice précédent	-	404 292,57	-
Mutations de l'exercice			
- Acquisitions, y compris la production immobilisée	-		
- Cessions et désaffectations	(-) -	61 863,05	-
- Transferts d'une rubrique à l'autre	(+)(-) -	-	-
Au terme de l'exercice	-	342 429,52	-
b) Plus-values			
Au terme de l'exercice précédent	-	-	-
Mutations de l'exercice			
- Actés	-	-	-
- Acquis de tiers	-	-	-
- Annulées	(-) -	-	-
- Transférées d'une rubrique à l'autre	(+)(-) -	-	-
Au terme de l'exercice	-	-	-
c) Amortissements et réductions de valeur			
Au terme de l'exercice précédent	-	185 920,12	-
Mutations de l'exercice			
- Actés	-	16 678,69	-
- Repris car excédentaires	(-) -	-	-
- Acquis de tiers	-	-	-
- Annulés à la suite de cessions et désaffectations	(-) -	61 863,05	-
- Transférés d'une rubrique à l'autre	(+)(-) -	-	-
Au terme de l'exercice	-	140 735,76	-
d) Valeur comptable nette au terme de l'exercice (a+ b - c)	-	201 693,76	-
dont - terrains et constructions	-		
- installations, machines et outillages	-		
- mobilier et matériel	-		

3. ANNEXE (EUR) (suite)

IV. Etat des immobilisations financières

1. Participations, actions et parts

a) Valeur d'acquisition

PARTI SOCIALISTE	
Immobilisations financières	
Au terme de l'exercice précédent	10 000,00
Mutations de l'exercice	
- Acquisitions	
- Cessions et retraits	(-) -
- Transferts d'une rubrique à l'autre	(+)(-) -
Au terme de l'exercice	10 000,00

b) Plus-values

Au terme de l'exercice précédent	-
Mutations de l'exercice	
- Actées	-
- Acquisées de tiers	-
- Annulées	(-) -
- Transférées d'une rubrique à l'autre	(+)(-) -
Au terme de l'exercice	-

c) Réductions de valeur

Au terme de l'exercice précédent	-
Mutations de l'exercice	
- Actées	-
- Reprises car excédentaires	(-) -
- Acquisées de tiers	-
- Annulées à la suite de cessions et retraits	(-) -
- Transférées d'une rubrique à l'autre	(+)(-) -
Au terme de l'exercice	-

d) Montants non appelés

Au terme de l'exercice précédent	-
Mutations de l'exercice	-
Au terme de l'exercice	-

Valeur comptable nette au terme de l'exercice (a+b-c-d)

10 000,00

2. Créances (immobilisations financières)

Valeur comptable nette au terme de l'exercice précédent	19 568,02
Mutations de l'exercice	
- Additions	404,04
- Remboursements	(-) -
- Réductions de valeur actées	(-) -
- Réductions de valeur reprises	(+)
- Différences de change	(+)(-) -
- Autres	(+)(-) - 4,67
Valeur comptable nette au terme de l'exercice	19 967,39
Réductions de valeur cumulées sur créances au terme de l'exercice	-

3. ANNEXE (EUR) (suite)

V. Evolution des provisions pour risques et charges (Rubrique V.A. du passif)

PARTI SOCIALISTE			
	Provisions pour charges électorales	Pensions et obligations similaires	Grosses réparations et gros entretien
Au terme de l'exercice précédent	3 525 855,39	20 846,49	-
Mutations de l'exercice :			
- Dotations	(+) 854 834,40	992,69	50 000,00
- Utilisations et reprises	(-) - 2 982 858,36	-	-
Au terme de l'exercice	1 397 831,43	21 839,18	50 000,00
		Autres provisions	Total
Au terme de l'exercice précédent		27 873,60	3 574 575,48
- Dotations	(+) 400 000,00	400 000,00	1 305 827,09
- Utilisations et reprises	(-) -	13 000,00	- 2 995 858,36
Au terme de l'exercice		414 873,60	1 884 544,21

VI. Contributions publiques belges : détails (rubrique I A du compte de résultats)

1ère partie	Secrétariat national	Services d'études	Organismes scientifiques
A. Contributions			
Chambre des Représentants	-	-	-
Sénat	-	-	-
Parlements de communauté (Communauté française, Communauté germanophone)	-	-	-
Parlements régionaux (Région Wallonne, Région de Bruxelles- Capitale)	-	-	-
sous-total	-	-	-
B. Subsidés			
Fédéraux	-	-	-
Communautaires	-	412 100,18	-
Régionaux	-	-	-
Provinciaux	-	-	-
Communaux	-	-	-
sous-total	-	412 100,18	-
C. Autres subsidés	-	-	-
TOTAL	-	412 100,18	-

3. ANNEXE (EUR) (suite)

2e partie

- A. Contributions
 - Chambre des Représentants -
 - Sénat -
 - Parlements de communauté (Communauté Française, Communauté Germanophone) -
 - Parlements régionaux (Région Wallonne, Région de Bruxelles-Capitale) -
 - sous-total -**
 - B. Subsidés
 - Fédéraux -
 - Communautaires -
 - Régionaux -
 - Provinciaux -
 - Communaux -
 - sous-total -**
 - C. Autres subsidés -
- TOTAL -**

PARTI SOCIALISTE		
Instituts de formation politique	Producteurs d'émissions politiques concédées	Institution article 22 (1)
-	-	3 538 430,12
-	-	-
-	-	-
-	-	-
-	-	3 538 430,12
-	-	-
-	-	15 955,00
-	-	-
-	-	-
-	-	-
-	-	15 955,00
-	-	-
-	-	3 554 385,12

3e Partie

- A. Contributions
 - Chambre des représentants -
 - Sénat -
 - Parlements de communauté (Communauté française, Communauté germanophone) -
 - Parlements régionaux (Région wallonne, Région de Bruxelles-Capitale) -
 - sous-total -**
 - B. Subsidés
 - Fédéraux -
 - Communautaires -
 - Régionaux -
 - Provinciaux -
 - Communaux -
 - sous-total -**
 - C. Autres subsidés -
- TOTAL -**

Arrondissements (circonscriptions électorales)	Groupes politiques	TOTAL
-	1 360 452,70	4 898 882,82
-	189 328,59	189 328,59
-	831 210,42	831 210,42
-	2 877 147,10	2 877 147,10
-	5 258 138,81	8 796 568,93
-	-	-
-	-	428 055,18
-	-	-
-	286 519,46	286 519,46
-	-	-
-	286 519,46	714 574,64
-	-	-
-	5 544 658,27	9 511 143,57

Précisez si l'institution article 22 comprend le secrétariat national et/ou le service d'études : OUI/NON (Barrez la mention inutile)

VII. Autres contributions (rubrique I.B.3. du compte de résultats)

Ventilation de cette rubrique si celle-ci représente un montant important

.....

Total

2019	2018
-	-
-	-
-	-
-	-
-	-

Comptes annuels consolidés du Parti socialiste au 31.12.2019

N° national : 439.842.243

3. ANNEXE (EUR) (suite)

Cotisations des membres

VIII. (rubrique I.C. du compte de résultats)

1.	Cartes de membre du parti		
	Cotisations (a)	420 467,34	451 735,84
	Cotisations rétrocédées aux entités non consolidées (b)	-	-
	Solde net des cotisations des entités consolidées (a) - (b)	420 467,34	451 735,84
2.	Autres cotisations	-	-
	Total net des cotisations (1+2)	420 467,34	451 735,84

PARTI SOCIALISTE	
2019	2018
420 467,34	451 735,84
-	-
420 467,34	451 735,84
-	-
420 467,34	451 735,84

IX. Produits divers (rubrique I G du compte de résultats)

Ventilation de la rubrique
si celle-ci représente un montant important

Réduction cotisations sociales	1 019,75	2 907,00
Cafétariat	9 935,00	6 295,00
Facturation de prestations de services selon convention		26 400,00
Recettes activités	4 775,60	22 896,90
Recettes diverses	67 170,57	50 315,05
Régularisation de sécurité sociale		28 892,39
Avantage en nature	10 397,39	48 255,28
Récupération de frais	11 538,04	52 144,26
Refacturation de charges salariales à des entités non liées	415 660,13	327 545,93
Refacturation loyers et charges locatives	9 174,92	18 683,52
Refacturation travaux d'imprimerie	2 022,56	-
Refacturation timbrage	4 538,47	3 043,88
Remboursement assurance	6 936,91	5 040,22
Abandon de créance par un tiers	9 743,78	
Abandon de créance par le syndic	319 531,95	
Refacturation dépenses électorales	81 322,01	-

Total**953 767,08****592 419,43**

2019	2018
1 019,75	2 907,00
9 935,00	6 295,00
	26 400,00
4 775,60	22 896,90
67 170,57	50 315,05
	28 892,39
10 397,39	48 255,28
11 538,04	52 144,26
415 660,13	327 545,93
9 174,92	18 683,52
2 022,56	-
4 538,47	3 043,88
6 936,91	5 040,22
9 743,78	
319 531,95	
81 322,01	-
953 767,08	592 419,43

X. Dotations autres (rubrique II.A.2.3. du compte de résultats)

Ventilation de la rubrique
si celle-ci représente un montant important

Total**-****-**

2019	2018
-	-

3. ANNEXE (EUR) (suite)

XI. Ventilation fournie par le parti en ce qui concerne les charges de publicité, de propagande, d'assemblées et de charges**XI.A. Détail de la rubrique II B4 du compte de résultat**

1. Publicité de propagande
2. Assemblées
3. Charges électorales, conformément à la loi du 4 juillet 1989 (détail sous l'annexe XI B)

Total de la rubrique

PARTI SOCIALISTE	
2019	2018
1 368 072,11	832 694,73
381 574,57	449 620,53
2 587 122,91	1 451 070,25
4 336 769,59	2 733 385,51

XI. B. Détail des charges électorales par destination (détail de l'annexe XI.A.3)

1. charges électorales du parti et des entités consolidées
2. soutiens électoraux versés aux entités non consolidées
3. soutiens électoraux aux mandataires

Total des charges électorales

2019	2018
733 881,71	222 763,32
1 500,00	397 308,09
1 851 741,20	830 998,84
2 587 122,91	1 451 070,25

XI. C. Synthèse des charges électorales supportées dans l'exercice

- + Charges électorales (voir annexe XI.A.3 ou XI.B)
- Charges électorales activées (voir annexe II)
- + Dotation aux amortissements des frais de charges électorales portés à l'actif (annexe II)
- + Dotations aux provisions pour propagande électorale (annexe V)
- Utilisations et reprises de provisions pour propagande électorale (annexe V)
- = Impact des charges électorales sur le résultat de l'exercice

2019	2018
2 587 122,91	1 451 070,25
-	-
-	-
854 834,40	787 324,38
- 2 982 858,36	- 1 279 613,78
459 098,95	958 780,85

XII. Charges de personnel**A. Charges de personnel (Rubrique II.C du compte de résultats)**

1. Rémunérations et avantages sociaux directs
2. Cotisations patronales d'assurances sociales
3. Primes patronales d'assurances extra-légales
4. Autres frais de personnel
5. Pensions

Total

2019	2018
4 217 351,74	4 363 656,50
1 008 130,88	1 011 713,36
5 421,53	22 559,84
154 122,98	263 872,95
55 291,97	59 581,21
5 440 319,10	5 721 383,86

B. Coût du personnel détaché en permanence auprès des entités consolidées (compris dans la rubrique II B 2 du compte de résultats)

613 778,84	488 192,05
------------	------------

C. Coût du personnel refacturé aux entités liées non consolidées (compris dans la rubrique I.G du compte de résultats)

-	-
---	---

D. Coût du personnel supporté (= A + B - C)

6 054 097,94	6 209 575,91
---------------------	---------------------

Comptes annuels consolidés du Parti socialiste au 31.12.2019

N° national : 439.842.243

3. ANNEXE (EUR) (suite)

XIII Produits exceptionnels (rubrique VII du compte de résultats)

- A. Reprises d'amortissements et de réductions de valeur sur immobilisations incorporelles et corporelles
 B. Reprises de réductions de valeur sur immobilisations financières
 C. Reprises de provisions pour risques et charges exceptionnels
 D. Plus-values sur réalisation d'actifs immobilisés
 E. Autres produits exceptionnels

Total

Le poste XIII E autre produits exceptionnels sera ventilé si la rubrique représente un montant important.

PARTI SOCIALISTE	
2019	2018
-	-
-	-
-	-
-	-
21,60	-
21,60	-

XIV. Charges exceptionnelles (rubrique VIII du compte de résultats)

- A. Amortissements et réductions de valeur sur frais d'établissement, sur immobilisations incorporelles et corporelles
 B. Réductions de valeur sur immobilisations financières
 C. Provisions pour risques et charges exceptionnels
 D. Moins-values sur réalisation d'actifs immobilisés
 E. Autres charges exceptionnelles
 F. Charges exceptionnelles portées à l'actif au titre de restructuration (-)

Total

Le poste VIX E. "Autres charges exceptionnelles sera ventilé si la rubrique représente un montant important

2019	2018
-	-
-	-
-	-
-	-
15 587,63	6 371,13
-	-
15 587,63	6 371,13

XV. MARGE BRUTE D'AUTOFINANCEMENT DE L'EXERCICE

- + Résultat de l'exercice
 + Dotations aux amortissements et réductions de valeurs
 - Reprises d'amortissements et de réductions de valeurs
 + Dotations aux provisions
 - Utilisations et reprises de provisions
 - Frais portés à l'actif
 - Subsidés en capital

= Montant de la marge brute d'autofinancement de l'exercice

2019	2018
*/	
- 1 882 475,82	- 209 071,79
486 347,89	543 215,85
- 46 464,78	- 2 853,70
1 305 827,09	799 317,07
- 2 995 858,36	- 1 469 420,45
-	-
- 5 538,88	- 4 449,12
- 3 138 162,86	- 343 262,14

3. ANNEXE (EUR) (suite)

XVI. Règles d'évaluation

Les **frais d'établissement** font l'objet d'un amortissement calculé sur une durée de 3 ans.

Les **immobilisations corporelles et incorporelles** sont évaluées à leur valeur d'acquisition. Les immobilisations corporelles détenues en location-financement ou droits similaires sont inscrites pour leur valeur de reconstitution en capital.

Les immobilisations incorporelles sont amorties comme suit :

- Les licences des logiciels standards sont amorties linéairement sur une période de 3 ans.
- Les applications développées spécifiquement pour nos besoins et acquises à partir du 1er janvier 2006, sont amorties sur une période de 5 ans.

Les durées d'amortissement des immobilisations corporelles sont fonction de la durée de vie économique probable des biens concernés et sont les suivantes :

	<u>Durée</u>	<u>Méthode</u>
Immeubles	30 ans	Linéaire
Installations	10 ans	Linéaire
Machines et outillages	3 ans	Linéaire
Mobilier et autre matériel	5 ans	Linéaire
Matériel roulant	5 ans	Linéaire
Location-financement et droits similaires	Amortissement financier sur la durée du contrat	
Autres immobilisations corporelles	5 ans - 10 ans	Linéaire

Les **immobilisations financières** sont enregistrées à leur valeur d'acquisition déduction faite des montants non-appelés (participations) ou à leur valeur nominale (créances). Elles subissent, le cas échéant, des réductions de valeur en cas de moins-values ou de dépréciations durables.

Les **créances à plus d'un an et les créances à un an au plus** sont évaluées à leur valeur nominale. Des réductions de valeur sont pratiquées si les créances sont incertaines ou compromises.

Les **stocks** sont évalués à leur valeur d'acquisition. Des réductions de valeur peuvent être actées en cas de dépréciation.

Les **placements de trésorerie** sont repris à leur valeur d'acquisition pour ce qui concerne les valeurs mobilières, et à leur valeur nominale pour les comptes à terme.

Les **valeurs disponibles** sont enregistrées à leur valeur nominale.

Les **provisions pour risques et charges** sont individualisées et tiennent compte des risques prévisibles. Elles font l'objet de reprises dans la mesure où elles excèdent en fin d'exercice une appréciation actuelle des risques et charges, en considération desquelles elles ont été constituées.

Plus particulièrement, des provisions pour propagande électorale sont constituées systématiquement à l'effet de rencontrer les charges probables des élections législatives, communales, provinciales, européennes, régionales et autres.

Les **dettes à plus d'un an et moins d'un an** sont enregistrées à leur valeur nominale.

Les **cotisations des membres** sont actées au moment de leur encaissement.

Les **contributions financières** des mandataires et des entités liées non consolidées, sont actées selon le principe de l'accrual basis.

Il n'y a pas de stocks ni de créances ou dettes exprimées en devises.

XVII. Principes de consolidation (à compléter uniquement par l'ASBL consolidante)

Sont reprises ci-après les seules composantes qui ne sont pas consolidées selon le principe d'intégration globale

Forme juridique et nom de la composante	Méthode	% reprise en consolidation
Néant	Néant	Néant

XVIII. Tableau de concordance entre les données consolidées et les données individuelles de chacune des composantes du périmètre de consolidation au niveau du résultat de l'exercice et de l'évolution des capitaux propres hors subsides en capital (à compléter uniquement par l'ASBL consolidante)

Forme juridique et nom de la composante	Capitaux propres au terme de l'exercice précédent hors subside en capital	Corrections et/ou modification périmètre consolidation (1)	Affectations Exercice	Prélèvements Exercice	Autres	Capitaux propres au terme de l'exercice hors subside en capital
ASBL Fonsoc	1 130 779,35	593 062,81	544 217,97	-	-	2 268 060,13
ASBL Parti socialiste - Fédération du Brabant wallon	14 895,37	6 928,20	26 177,15	-	-	48 000,72
ASBL GEFEBRU	949 352,67	-	-247 837,68	-	-	701 514,99
ASBL GEFI - Gestion et financement de la fédération socialiste de Charleroi	170 665,41	-	3 265,38	-	-	173 930,79
ASBL Parti socialiste - Fédération de Dinant-Philippeville	474 777,78	-2 309,02	37 318,49	-	-	509 787,25
ASBL Parti socialiste - Fédération Wallonie picarde	331 601,54	-	-	-17 276,34	-	314 325,20
ASBL Fédération de Huy-Waremme du Parti socialiste	236 998,52	-13 281,25	17 209,83	-	-	240 927,10
ASBL Parti socialiste - Fédération de Liège	578 877,92	-7 000,00	32 806,03	-	-	604 683,95
ASBL Fédération luxembourgeoise du Parti socialiste	265 643,35	-23 716,00	73 218,97	-	-	315 146,32
ASBL Parti socialiste - Fédération de Mons-Borinage	288 184,02	-	-	-52 542,60	-	235 641,42
ASBL Gestion de la fédération socialiste de l'arrondissement de Namur	248 559,63	38 310,15	-	-29 716,90	-	257 152,88
ASBL Parti socialiste - Fédération du Centre	74 659,55	17 942,16	58 676,15	-	-	151 277,86
ASBL Parti socialiste - Fédération de Thuin	84 090,26	7 602,00	-	-34 637,43	-	57 054,83
ASBL PS Arrondissement de Verviers	174 312,03	-	-	-51 697,74	-	122 614,29
ASBL Regionalverband der Sozialisten und Sozialdemokraten im Gebiet deutscher Sprache	43 004,50	-	40 211,76	-	-	83 216,26
ASSF Groupe provincial de Namur	28 774,80	-	1 228,15	-	-	30 002,95
ASSF Groupe provincial du Luxembourg	1 271,95	-	9 261,76	-	-	10 533,71
ASBL Formation et actions provinciales socialistes	-35 631,97	-	43 409,95	-	-	7 777,98
ASBL Fédération des conseillers provinciaux socialistes du Hainaut	1 512,45	-	18 384,05	-	-	19 896,50
ASSF Groupe socialiste du parlement de la fédération Wallonie-Bruxelles	844 687,35	-	-	-616 831,13	-	227 856,22
ASSF Groupe socialiste du conseil régional de Bruxelles-capitale	-437 112,75	-	-	-119 516,99	-	-556 629,74
ASSF Groupe socialiste du Sénat	189 806,88	-	-	-83 416,36	-	106 390,52
ASSF Groupe socialiste de la Chambre	2 242 780,16	-	-	-1 186 049,52	-	1 056 730,64
ASSF Groupe socialiste du parlement wallon	1 212 576,21	-	-	-863 121,98	-	349 454,23
Fraktion der Sozialistischen/Sozialdemokratischen Partei im Parlament der Deutschsprachigen Gemeinschaft	46 222,80	-	-	-1 098,96	-	45 123,84
ASBL Institut Emile Vandervelde	517 456,19	53 935,00	515 882,27	-	-	1 087 273,46
TOTAL	9 678 745,97	671 474,05	1 173 430,23	-3 055 905,95	-	8 467 744,30
	Résultat consolidé de l'exercice			-1 882 475,72		

Fonds propres consolidés de l'exercice hors subside en capital



(1) Remarque

Cette colonne concerne exclusivement des ajustements de comptes réciproques intervenus au cours des exercices précédents. Aucune modification de périmètre n'est intervenue au cours de l'exercice.

4. RAPPORT DU REVISEUR D'ENTREPRISES

F.A. WILMET & Cie
Reviseurs d'entreprises

Siège social :
Place Ernest Dubois, 16
B – 1390 Grez-Doiceau

Tel : 32 (010) 84 40 94
Fax : 32 (010) 84 57 36
E-mail : f.a.wilmet@skynet.be

Au Président du Conseil d'Administration
de l'association FONSOC,
Boulevard de l'Empereur, 13
1000 Bruxelles

RAPPORT DU RÉVISEUR D'ENTREPRISES SUR LES COMPTES CONSOLIDÉS DU PARTI POLITIQUE PS ET SES COMPOSANTES CLÔTURÉS AU 31 DÉCEMBRE 2019 ET DESTINÉ AU PRÉSIDENT DE L'ORGANE D'ADMINISTRATION DE FONSOC QUI DOIT INCLURE LE PRÉSENT RAPPORT DANS LE RAPPORT FINANCIER DE FONSOC ADRESSÉ AU PRÉSIDENT DE LA CHAMBRE DES REPRÉSENTANTS CONFORMÉMENT À L'ARTICLE 24 DE LA LOI DU 4 JUILLET 1989 RELATIVE À LA LIMITATION ET AU CONTRÔLE DES DÉPENSES ÉLECTORALES ENGAGÉES POUR L'ÉLECTION DE LA CHAMBRE DES REPRÉSENTANTS, AINSI QU'AU FINANCEMENT ET À LA COMPTABILITÉ OUVERTE DES PARTIS POLITIQUES

Conformément à l'article 23, § 2 de la loi du 4 juillet 1989 relative à la limitation et au contrôle des dépenses électorales engagées pour l'élection de la Chambre des représentants, ainsi qu'au financement et à la comptabilité ouverte des partis politiques (ci-après « la loi du 4 juillet 1989 »), nous vous faisons rapport dans le cadre de notre mission de réviseur d'entreprises sur l'exécution de la mission de révision qui nous a été confiée par l'organe d'administration de FONSOC.

Le rapport financier, dont le contenu a été défini par l'annexe de la loi du 4 juillet 1989, comprend :

1. Un document identifiant le parti et ses composantes telles que définies à l'article 1, 1°, alinéa 2. L'identification comprend au moins le nom, le siège, la forme juridique, l'objet social et la composition (nom, domicile, profession) des organes de gestion et de contrôle de chacune des composantes du parti.
2. Le bilan et le compte de résultats de chaque composante du parti politique selon la définition qui en est donnée par l'article 1er, 1°, alinéa 2, établis conformément au schéma fixé par la Commission de contrôle des dépenses électorales et de la comptabilité des partis politiques.

3. Les comptes consolidés du parti politique et de ses composantes comprenant un bilan consolidé, un compte de résultats consolidé, ainsi qu'une annexe explicative des rubriques du bilan consolidé et du compte de résultats consolidé selon le schéma arrêté par la Commission de contrôle des dépenses électorales et de la comptabilité des partis politiques.

Le présent rapport fait partie intégrante du rapport financier.

La mission du réviseur d'entreprises relative aux comptes consolidés a été définie par l'annexe de la loi du 4 juillet 1989 et comprend :

1. Confirmer que les comptes consolidés sont établis conformément aux dispositions réglementaires. Ce rapport constitue une attestation au sens des normes de révision applicables telles qu'établies par l'Institut des Réviseurs d'Entreprises.
2. Exposer si l'organisation administrative et comptable du parti et de ses composantes est suffisante pour permettre d'établir des comptes consolidés.
3. Analyser les comptes consolidés en mettant en évidence les aspects qui sont susceptibles de favoriser la compréhension de la situation financière et des résultats ainsi que la comparabilité.

Rapport sur les comptes consolidés

Opinion sans réserve

Nous avons procédé au contrôle légal des comptes consolidés du parti politique comprenant le bilan consolidé au 31 décembre 2019 ainsi que le compte de résultats pour l'exercice clos à cette date et l'annexe, dont le total du bilan s'élève à €.12.668.409,67 et dont le compte de résultats se solde par une perte de l'exercice de €.1.882.475,72, établis sur la base du référentiel comptable applicable en Belgique et de l'article 23 de la loi du 4 juillet 1989.

A notre avis, les comptes consolidés donnent une image fidèle du patrimoine et de la situation financière du parti politique au 31 décembre 2019, ainsi que de ses résultats consolidés pour l'exercice clos à cette date, conformément au référentiel comptable applicable en Belgique.

Fondement de l'opinion sans réserve

Nous avons effectué notre audit selon les Normes internationales d'audit (ISA) telles qu'applicables en Belgique. Les responsabilités qui nous incombent en vertu de ces normes sont plus amplement décrites dans la section « Responsabilités du réviseur d'entreprises relatives à l'audit des comptes consolidés » du présent rapport. Nous nous sommes conformés à toutes les exigences déontologiques qui s'appliquent à l'audit des comptes consolidés en Belgique, en ce compris celles concernant l'indépendance.

Nous avons obtenu de l'organe d'administration et des préposés du parti politique, les explications et informations requises pour notre audit.

Nous estimons que les éléments probants que nous avons recueillis sont suffisants et appropriés pour fonder notre opinion.

Responsabilités de l'organe de gestion relatives à l'établissement des comptes consolidés

L'organe d'administration est responsable de l'établissement des comptes consolidés donnant une image fidèle conformément au référentiel comptable applicable en Belgique, ainsi que du contrôle interne qu'il estime nécessaire à l'établissement de comptes consolidés ne comportant pas d'anomalies significatives, que celles-ci proviennent de fraudes ou résultent d'erreurs.

Responsabilités du commissaire relatives à l'audit des comptes consolidés

Nos objectifs sont d'obtenir l'assurance raisonnable que les comptes consolidés pris dans leur ensemble ne comportent pas d'anomalies significatives, que celles-ci proviennent de fraudes ou résultent d'erreurs, et d'émettre un rapport du commissaire contenant notre opinion. L'assurance raisonnable correspond à un niveau élevé d'assurance, qui ne garantit toutefois pas qu'un audit réalisé conformément aux normes ISA permettra de toujours détecter toute anomalie significative existante. Les anomalies peuvent provenir de fraudes ou résulter d'erreurs et sont considérées comme significatives lorsqu'il est raisonnable de s'attendre à ce que, prises individuellement ou en cumulé, elles puissent influencer les décisions économiques que les utilisateurs des comptes consolidés prennent en se fondant sur ceux-ci.

Dans le cadre d'un audit réalisé conformément aux normes ISA et tout au long de celui-ci, nous exerçons notre jugement professionnel et faisons preuve d'esprit critique. En outre :

- nous identifions et évaluons les risques que les comptes consolidés comportent des anomalies significatives, que celles-ci proviennent de fraudes ou résultent d'erreurs, définissons et mettons en œuvre des procédures d'audit en réponse à ces risques, et recueillons des éléments probants suffisants et appropriés pour fonder notre opinion. Le risque de non-détection d'une anomalie significative provenant d'une fraude est plus élevé que celui d'une anomalie significative résultant d'une erreur, car la fraude peut impliquer la collusion, la falsification, les omissions volontaires, les fausses déclarations ou le contournement du contrôle interne ;
- nous prenons connaissance du contrôle interne pertinent pour l'audit afin de définir des procédures d'audit appropriées en la circonstance, mais non dans le but d'exprimer une opinion sur l'efficacité du contrôle interne du parti politique;
- nous apprécions le caractère approprié des méthodes comptables retenues et le caractère raisonnable des estimations comptables faites par l'organe d'administration, de même que des informations les concernant fournies par ce dernier;

- nous apprécions la présentation d'ensemble, la structure et le contenu des comptes consolidés et évaluons si les comptes consolidés reflètent les opérations et événements sous-jacents d'une manière telle qu'ils en donnent une image fidèle ;
- nous recueillons des éléments probants suffisants et appropriés concernant les informations financières des entités ou activités du parti politique pour exprimer une opinion sur les comptes consolidés. Nous sommes responsables de la direction, de la supervision et de la réalisation de l'audit au niveau du parti politique.
- nous assumons l'entière responsabilité de l'opinion d'audit.

Nous communiquons à l'organe d'administration notamment l'étendue des travaux d'audit et le calendrier de réalisation prévus, ainsi que les constatations importantes relevées lors de notre audit, y compris toute faiblesse significative dans le contrôle interne.

*
* *
*

Autres obligations légales et réglementaires

Responsabilités de l'organe d'administration

L'organe d'administration est responsable de la préparation et du contenu du rapport financier, du respect des dispositions légales et réglementaires applicables à la tenue de la comptabilité ainsi que du respect de la loi du 4 juillet 1989.

Responsabilités du réviseur d'entreprises

Dans le cadre de notre mission et conformément à la norme belge complémentaire aux normes internationales d'audit (ISA) applicables en Belgique, notre responsabilité est de vérifier, dans tous leurs aspects significatifs, le respect de certaines dispositions légales et réglementaires.

Mentions relatives à l'indépendance

Notre cabinet de révision n'a pas effectué de missions incompatibles avec la présente mission de contrôle des comptes consolidés et est resté indépendant vis-à-vis du Parti politique au cours de notre mission.

Autres mentions


- Le rapport financier, tel que défini à l'article 23 de la loi du 4 juillet 1989 et dont les comptes consolidés font partie, traite des informations requises par la loi, concorde dans tous ses aspects significatifs avec les comptes consolidés et ne comprend pas d'incohérences significatives par rapport aux informations dont nous avons eu connaissance dans le cadre de notre mission.
- Sans préjudice d'aspects formels d'importance mineure, les comptes consolidés ont été établis conformément aux dispositions réglementaires.
- L'organisation administrative et comptable de FONSOC s'est avérée suffisante pour permettre d'établir les comptes consolidés.
- Conformément à l'annexe de la loi du 4 juillet 1989, nous vous faisons également rapport sur les aspects suivants qui sont susceptibles de favoriser la compréhension de la situation financière et des résultats ainsi que la comparabilité des comptes consolidés.

Le 22 juin 2020

F.A.WILMET & CIE, S.P.R.L.
Réviseurs d'Entreprises

Commissaire

Représentée par



Francis WILMET

ANNEXE AU RAPPORT DU RÉVISEUR D'ENTREPRISES**ANALYSE DES DONNEES DES COMPTES CONSOLIDES METTANT EN EVIDENCE LES ASPECTS
SUSCEPTIBLES DE FAVORISER LA COMPREHENSION DE LA SITUATION FINANCIERE ET DES
RESULTATS AINSI QUE LA COMPARABILITE**

Conformément à l'annexe de la loi du 4 juillet 1989, nous vous faisons rapport sur les aspects qui sont susceptibles de favoriser la compréhension de la situation financière et des résultats ainsi que la comparabilité.

Périmètre de consolidation

Le périmètre de consolidation est resté inchangé par rapport à celui de l'exercice précédent.

Rapprochement des fonds propres

L'annexe XVII des comptes consolidés fournit une comparaison détaillée de l'évolution des fonds propres, par entité consolidée.

La variation des fonds propres consolidés correspond à la perte de l'exercice.

Dépenses électorales

Les dépenses électorales se sont élevées à €2.587.122,91. Elles sont détaillées dans l'annexe XI des comptes consolidés.

Les utilisations et reprises de provisions pour propagande électorale se sont élevées à €2.982.858,36.

5 METHODES DE CONSOLIDATION

Les entités consolidées sont intégrées selon la méthode de l'intégration globale.

Les règles d'évaluation produites ci-après reprennent l'intégralité de celles intervenant dans le cadre des opérations comptables de l'entité consolidante et des composantes consolidées.

En ce qui concerne la vérification arithmétique de la relation entre résultat consolidé et cumul des résultats des différentes composantes nous vous prions de trouver ci-après un exemple qui permettra de vous éclairer.

Exemple

Soit une entité X qui provisionne une charge interco envers l'entité Y, l'entité Y n'a pas enregistré le produit correspondant à l'exercice.

1. En N

Ecriture statutaire chez X

D/ Charge interco envers Y	100	
à C/ Facture à recevoir (interco envers Y)		100

Chez Y

Rien n'est enregistré en produits chez Y en comptes statutaires.

Il en résulte une écriture de consolidation dans l'entité X.

D/ Facture à recevoir (vis-à-vis de Y)	100	
à C/ Charge interco envers Y		100

L'annulation de la charge interco sera enregistrée dans le résultat consolidé en N et il en résulte donc que le résultat consolidé sera affecté à cette écriture

2. En N+1

Partant des fonds propres **statutaires** en N+1 (1^{ère} colonne du tableau XVIII), il convient de redresser ceux-ci de l'annulation de charge interco enregistrée dans le résultat consolidé en N et par conséquent reprendre ce montant de **100** dans la colonne 2 (correction).

Dans la mesure où l'entité Y a enregistré le produit de 100 dans ses comptes statutaires en N+1, il conviendra en N+1 d'enregistrer l'annulation de l'écriture enregistrée en consolidation de N de la même manière suivante :

Chez X

D/ Charge interco envers Y	100	
à C/ Facture à recevoir envers Y		100

Il en résulte que le résultat consolidé sera affecté de cette écriture.

3. En N+2

Partant des fonds statutaires en N+2 (1^{ère} colonne du tableau XVIII), il convient de redresser ceux-ci de l'écriture d'annulation de la charge enregistrée en N pour 100 **ET de l'extourne** de l'annulation de charge enregistrée en N+1.

Il en résultera que dans la colonne 2 (correction), nous aurons +100 et -100, ce qui donne zéro.

Ceci démontre que les montants repris dans la colonne 2 (correction) varient d'un exercice à l'autre et que le résultat consolidé n'est pas nécessairement le reflet de la sommation des résultats statutaires puisque dans l'exercice N, il y a eu une écriture de consolidation et que dans l'exercice N+1, il y a eu l'annulation de l'écriture enregistrée en N.

Pour ce qui concerne la vérification arithmétique de la relation entre patrimoine consolidé et cumul des patrimoines des différentes composantes, le mode de calcul utilisé est le même que dans l'exemple ci-dessus.

Vlaams Belang

FINANCIEEL VERSLAG

met betrekking tot de politieke partij

VLAAMS BELANG

en haar componenten

per

31 DECEMBER 2019

FINANCIEEL VERSLAG MET BETREKKING TOT DE POLITIEKE PARTIJ VLAAMS BELANG EN HAAR COMPONENTEN

Overeenkomstig artikel 24 van de wet van 4 juli 1989 betreffende de beperking en de controle van de verkiezingsuitgaven voor de verkiezing van de Kamer van volksvertegenwoordigers, de financiering en de open boekhouding van de politieke partijen, is huidig verslag gericht aan de Voorzitter van de Kamer van volksvertegenwoordigers en aan de Controlecommissie. De lijst van de componenten, evenals de geconsolideerde jaarrekening werden vastgesteld door de Raad van beheer van de vzw Vrijheidsfonds.

Handtekening van de personen toegelaten om de vzw Vrijheidsfonds te vertegenwoordigen

Tom Van Grieken
voorzitter

Patsy Vatlet
dagelijks bestuurder

IDENTIFICATIE VAN DE PARTIJ EN HAAR COMPONENTEN

1.1	BENAMING ENTITEIT	VLAAMS BELANG FV
	JURIDISCHE VORM	feitelijke vereniging
	ONDERNEMINGSNUMMER	
	ADRES	Madouplein 8 bus 9, 1210 Brussel

MAATSCHAPPELIJK DOEL

Het Vlaams Belang is een politieke partij die door middel van haar programma streeft naar de vrijheid en het welzijn van het Vlaamse volk.

SAMENSTELLING BESTUURSORGAAN PER 31 DECEMBER 2019

Tom Van Grieken	lid Kamer van Volksvertegenwoordigers, André Ullenslei 56, 2900 Schoten, 2640 Mortsel, voorzitter
Barbara Pas	lid Kamer van Volksvertegenwoordigers, Sint-Jorisgilde 3, 9200 Dendermonde, ondervoorzitter
Chris Janssens	Vlaams Parlementslid, Postwinningstraat 26, 3600 Winterslag, ondervoorzitter
Patsy Vatlet	bediende, Zwaluwstraat 3, 1850 Grimbergen, penningmeester

SAMENSTELLING VAN HET CONTROLEORGAAN

bv bvba Van den Keybus-Van der Jeught – vertegenwoordigd door Werner Van den Keybus	Bedrijfsrevisoren, kantoorhoudende te 2000 Antwerpen, Tabakvest 87
--	--

1.2 BENAMING ENTITEIT VRIJHEIDSFONDS VZW**JURIDISCHE VORM** vereniging zonder winstoogmerk**ONDERNEMINGSNUMMER** 0873.755.808**MAATSCHAPPELIJKE ZETEL** Madouplein 8 bus 9, 1210 Brussel**MAATSCHAPPELIJK DOEL**

Artikel 4 van de statuten:

§1 De vereniging heeft tot doel de politieke partij Vlaams Belang financieel en materieel te ondersteunen en ontvangt giften, legaten en de dotaties die van overheidswege voor het Vlaams belang voorzien zijn en waarbij de vereniging zich hierbij zal richten naar de bepalingen van de wet van 04-07-1989 betreffende de financiering van de politieke partijen evenals naar de reglementeringen en de uitvoeringsbepalingen die uit deze wet voortspuiten.

§2 De vereniging mag in hoofdorde alle activiteiten uitoefenen of laten uitoefenen die haar doel rechtvaardigen en kan in het algemeen alle middelen aanwenden die tot de verwezenlijking van dit doel rechtstreeks of onrechtstreekse bijdragen. Voor de realisatie van haar doel kan de vereniging in bijkomende orde zelfs economische activiteiten en daden van koophandel stellen, op voorwaarde dat de opbrengst hiervan uitsluitend besteed wordt aan het realiseren van haar doel. Zij sluit hierbij elk winstoogmerk of materieel voordeel voor haar leden uit. Zij mag uitdrukkelijk alle rechtshandelingen stellen ter verwezenlijking van haar doel, die daartoe nuttig of nodig zijn.

SAMENSTELLING BESTUURSORGaan PER 31 DECEMBER 2019

Tom Van Grieken	Lid Kamer van Volksvertegenwoordigers, André Ullenslei 56, 2900 Schoten, voorzitter
Patsy Vatlet	bediende, Zwaluwstraat 3, 1850 Grimbergen, dagelijks bestuurder
Barbara Pas	lid Kamer van Volksvertegenwoordigers, Sint-Jorisgilde 3, 9200 Dendermonde
Chris Janssens	Vlaams Parlementslid, Postwinningsstraat 26, 3600 Winterslag
Gerolf Annemans	Europees parlementslid, Blancefloerlaan 175/91, 2050 Antwerpen

SAMENSTELLING VAN HET CONTROLEORGaan

bv bvba Van den Keybus-Van der Jeught – vertegenwoordigd door Werner Van den Keybus	Bedrijfsrevisoren, kantoorhoudende te 2000 Antwerpen, Tabakvest 87
--	--

1.3 BENAMING ENTITEIT ALGEMEEN VLAAMS BELANG**JURIDISCHE VORM** vereniging zonder winstoogmerk**ONDERNEMINGSNUMMER** 0475.185.281**MAATSCHAPPELIJKE ZETEL** Madouplein 8 bus 9, 1210 Brussel**MAATSCHAPPELIJK DOEL**

Artikel 4 van de statuten:

§1 De vereniging heeft tot doel de bevordering van de culturele eigenheid van het Vlaamse volk en de verdediging van de Vlaamse belangen.

§2 De vereniging mag in hoofdorde alle activiteiten uitoefenen of laten uitoefenen die haar doel rechtvaardigen en kan in het algemeen alle middelen aanwenden die tot de verwezenlijking van dit doel rechtstreeks of onrechtstreeks bijdragen. Voor de realisatie van haar doel kan de vereniging in bijkomende orde zelfs economische activiteiten en daden van koophandel stellen, op voorwaarde dat de opbrengst hiervan uitsluitend besteed wordt aan het realiseren van haar doel. Zij sluit hierbij elk winstoogmerk of materieel voordeel voor haar leden uit. Zij mag uitdrukkelijk alle rechtshandelingen stellen ter verwezenlijking van haar doel, die daartoe nuttig of nodig zijn.

§3 De vereniging zal dit doel concreet verder verwezenlijken door

- het verwerven of bezitten in eigendom of anderszins van alle roerende en onroerende goederen,
- het afsluiten van samenwerkingsakkoorden met andere personen, instanties of verenigingen,
- het ontvangen van giften en legaten,
- het tewerkstellen van personeel,

Deze opsomming is exemplatief en niet beperkend.

SAMENSTELLING BESTUURSORGAAN PER 31 DECEMBER 2019

Tom Van Grieken	lid Kamer van Volksvertegenwoordigers, André Ullenslei 56, 2900 Schoten, voorzitter
Patsy Vatlet	bediende, Zwaluwstraat 3, 1850 Grimbergen, dagelijks bestuurder
Barbara Pas	lid Kamer van Volksvertegenwoordigers, Sint-Jorisgilde 3, 9200 Dendermonde
Chris Janssens	Vlaams Parlementslid, Postwinningsstraat 26, 3600 Winterslag

SAMENSTELLING VAN HET CONTROLEORGAAN

bv bvba Van den Keybus-Van der Jeught – vertegenwoordigd door Werner Van den Keybus	Bedrijfsrevisoren, kantoorhoudende te 2000 Antwerpen, Tabakvest 87
--	--

1.4 BENAMING ENTITEIT ANTWERPS VORMINGSINSTITUUT (AVI) VZW

JURIDISCHE VORM vereniging zonder winstoogmerk

ONDERNEMINGSNUMMER 0874.985.530

MAATSCHAPPELIJKE ZETEL Amerikalei 98, 2000 Antwerpen

MAATSCHAPPELIJK DOEL

Artikel 4 van de statuten:

§1 De vereniging heeft tot doel te voorzien in de materiële ondersteuning en vorming van Vlaams-nationalistische provinciale en lokale mandatarissen en kandidaat-mandatarissen in de provincie Antwerpen. Daarenboven heeft de vereniging tot doel om vanuit een Vlaams-nationalistische maatschappijvisie vorming te verschaffen en eigen activiteiten op te zetten rond sociale, culturele economische of algemene welzijnsproblemen, alsmede de activiteiten die daarmee verband houden.

§2 De vereniging mag in hoofdorde alle activiteiten uitoefenen of laten uitoefenen die haar doel rechtvaardigen en kan in het algemeen alle middelen aanwenden die tot de verwezenlijking van dit doel rechtstreeks of onrechtstreeks bijdragen. Voor de realisatie van haar doel kan de vereniging in bijkomende orde zelfs economische activiteiten en daden van koophandel stellen, op voorwaarde dat de opbrengst hiervan uitsluitend besteed wordt aan het realiseren van haar doel. Zij sluit hierbij elk winstoogmerk of materieel voordeel van haar leden uit. Zij mag uitdrukkelijk alle rechtshandelingen stellen ter verwezenlijking van haar doel, die daartoe nuttig of nodig zijn.

§3 De vereniging zal dit doel concreet verder verwezenlijken door

- het ontvangen van de dotaties die van overheidswege voorzien zijn en waarbij de vereniging zich hierbij zal richten naar de bepalingen betreffende de financiering van de politieke partijen evenals naar de reglementeringen en de uitvoeringsbepalingen die uit deze bepalingen voortspuiten,
- fondsen opbouwen voor toekomstige verkiezingen,
- secretariaten inrichten,
- vormingscycli en –lessen organiseren,
- manifestaties inrichten of steunen,
- het verwerven of bezitten in eigendom of anderszins van alle roerende en onroerende goederen,
- het afsluiten van samenwerkingsakkoorden met andere personen, instanties of verenigingen,
- het ontvangen van giften en legaten,
- het tewerkstellen van personeel,
- het drukken en verspreiden van publicaties en meningen op multimediale wijze.

Deze opsomming is exemplatief en niet beperkend.

SAMENSTELLING BESTUURSORGAAN PER 31 DECEMBER 2019

Bruno Valkeniers	gepensioneerd, Ceurvorstlaan 9, 2610 Wilrijk
Jan Claessen	ambtenaar, Ruggevelddaan 677, 2100 Deurne, voorzitter
Tom Van Grieken	Lid Kamer van Volksvertegenwoordigers, André Ullenslei 56, 2900 Schoten
Patsy Vatlet	Bediende, Zwaluwstraat 3, 1850 Grimbergen, dagelijks bestuurder

SAMENSTELLING VAN HET CONTROLEORGAAN

bv bvba Van den Keybus- Van der Jeught – vertegenwoordigd door Werner Van den Keybus	Bedrijfsrevisoren, kantoorhoudende te 2000 Antwerpen, Tabakvest 87
---	--

1.5

BENAMING ENTITEIT**VLAAMS BELANG VLAAMS-BRABANT VZW****JURIDISCHE VORM** vereniging zonder winstoogmerk**ONDERNEMINGSNUMMER** 0477.687.188**MAATSCHAPPELIJKE ZETEL** Hof Van Obbergenstraat 2A, 1852 Beigem**MAATSCHAPPELIJK DOEL**

Artikel 4 van de statuten:

- §1 De vereniging heeft tot doel te voorzien in de materiële ondersteuning en vorming van Vlaams-nationalistische provinciale en lokale mandatarissen en kandidaat-mandatarissen in de provincie Vlaams-Brabant. Daarenboven heeft de vereniging tot doel om vanuit een Vlaams-nationalistische maatschappijvisie vorming te verschaffen en eigen activiteiten op te zetten rond sociale, culturele economische of algemene welzijnsproblemen, alsmede de activiteiten die daarmee verband houden.
- §2 De vereniging mag in hoofdorde alle activiteiten uitoefenen of laten uitoefenen die haar doel rechtvaardigen en kan in het algemeen alle middelen aanwenden die tot de verwezenlijking van dit doel rechtstreeks of onrechtstreeks bijdragen. Voor de realisatie van haar doel kan de vereniging in bijkomende orde zelfs economische activiteiten en daden van koophandel stellen, op voorwaarde dat de opbrengst hiervan uitsluitend besteed wordt aan het realiseren van haar doel. Zij sluit hierbij elk winstoogmerk of materieel voordeel van haar leden uit. Zij mag uitdrukkelijk alle rechtshandelingen stellen ter verwezenlijking van haar doel, die daartoe nuttig of nodig zijn.
- §3 De vereniging zal dit doel concreet verder verwezenlijken door
- het ontvangen van de dotaties die van overheidswege voorzien zijn en waarbij de vereniging zich hierbij zal richten naar de bepalingen betreffende de financiering van de politieke partijen evenals naar de reglementeringen en de uitvoeringsbepalingen die uit deze bepalingen voortspuiten,
 - fondsen opbouwen voor toekomstige verkiezingen,
 - secretariaten inrichten,
 - vormingscycli en –lessen organiseren,
 - manifestaties inrichten of steunen,
 - het verwerven of bezitten in eigendom of anderszins van alle roerende en onroerende goederen,
 - het afsluiten van samenwerkingsakkoorden met andere personen, instanties of verenigingen,
 - het ontvangen van giften en legaten,
 - het tewerkstellen van personeel,
 - het drukken en verspreiden van publicaties en meningen op multimediale wijze.

Deze opsomming is exemplatief en niet beperkend.

SAMENSTELLING BESTUURSORGaan PER 31 DECEMBER 2019

Willy Smout	burgerlijk ingenieur, Schellekensberg 64, 3290 Diest, voorzitter
Patsy Vatlet	bediende, Zwaluwstraat 3, 1850 Grimbergen, dagelijks bestuurder
Tom Van Grieken	Lid Kamer van Volksvertegenwoordigers, André Ullenslei 56, 2900 Schoten
Kris Peeters	Architect, Kerkstraat 7, 1703 Dilbeek

SAMENSTELLING VAN HET CONTROLEORGaan

bv bvba Van den Keybus- Van der Jeught – vertegenwoordigd door Werner Van den Keybus	Bedrijfsrevisoren, kantoorhoudende te 2000 Antwerpen, Tabakvest 87
---	--

1.6	BENAMING ENTITEIT	NATIONALISTISCH VORMINGSINSTITUUT LIMBURG (NVL) VZW
	JURIDISCHE VORM	vereniging zonder winstoogmerk
	ONDERNEMINGSNUMMER	0455.636.417
	MAATSCHAPPELIJKE ZETEL	Congostraat 26b, 3500 Hasselt

MAATSCHAPPELIJK DOEL

Artikel 4 van de statuten:

- §1 De vereniging heeft tot doel te voorzien in de materiële ondersteuning en vorming van Vlaams-nationalistische provinciale en lokale mandatarissen en kandidaat-mandatarissen in de provincie Limburg. Daarenboven heeft de vereniging tot doel om vanuit een Vlaams-nationalistische maatschappijvisie vorming te verschaffen en eigen activiteiten op te zetten rond sociale, culturele economische of algemene welzijnsproblemen, alsmede de activiteiten die daarmee verband houden.
- §2 De vereniging mag in hoofdorde alle activiteiten uitoefenen of laten uitoefenen die haar doel rechtvaardigen en kan in het algemeen alle middelen aanwenden die tot de verwezenlijking van dit doel rechtstreeks of onrechtstreeks bijdragen. Voor de realisatie van haar doel kan de vereniging in bijkomende orde zelfs economische activiteiten en daden van koophandel stellen, op voorwaarde dat de opbrengst hiervan uitsluitend besteed wordt aan het realiseren van haar doel. Zij sluit hierbij elk winstoogmerk of materieel voordeel van haar leden uit. Zij mag uitdrukkelijk alle rechtshandelingen stellen ter verwezenlijking van haar doel, die daartoe nuttig of nodig zijn.
- §3 De vereniging zal dit doel concreet verder verwezenlijken door
- het ontvangen van de dotaties die van overheidswege voorzien zijn en waarbij de vereniging zich hierbij zal richten naar de bepalingen betreffende de financiering van de politieke partijen evenals naar de reglementeringen en de uitvoeringsbepalingen die uit deze bepalingen voortspuiten,
 - fondsen opbouwen voor toekomstige verkiezingen,
 - secretariaten inrichten,
 - vormingscycli en –lessen organiseren,
 - manifestaties inrichten of steunen,
 - het verwerven of bezitten in eigendom of anderszins van alle roerende en onroerende goederen,
 - het afsluiten van samenwerkingsakkoorden met andere personen, instanties of verenigingen,
 - het ontvangen van giften en legaten,
 - het tewerkstellen van personeel,
 - het drukken en verspreiden van publicaties en meningen op multimediale wijze.

Deze opsomming is exemplatief en niet beperkend.

SAMENSTELLING BESTUURSORGAAN PER 31 DECEMBER 2019

Koen Ooms	gepensioneerd, Oeverstraat 1 / 2.02, 3500 Hasselt, voorzitter
Patsy Vatlet	bediende, Zwaluwstraat 3, 1850 Grimbergen,
Tom Van Grieken	lid Kamer van Volksvertegenwoordigers, André Ullenslei 56, 2900 Schoten
Leo Joosten	Gepensioneerd, Steenselbergweg 29, 3620 Lanaken

SAMENSTELLING VAN HET CONTROLEORGAAN

bv vbva Van den Keybus- Van der Jeught – vertegenwoordigd door Werner Van den Keybus	Bedrijfsrevisoren, kantoorhoudende te 2000 Antwerpen, Tabakvest 87
---	--

1.7 BENAMING ENTITEIT KAMIEL VAN DAMME VZW**JURIDISCHE VORM** vereniging zonder winstoogmerk**ONDERNEMINGSNUMMER** 0457.807.237**MAATSCHAPPELIJKE ZETEL** Charles de Kerchovelaan 9, 9000 Gent**MAATSCHAPPELIJK DOEL**

Artikel 4 van de statuten:

§1 De vereniging heeft tot doel te voorzien in de materiële ondersteuning en vorming van Vlaams-nationalistische provinciale en lokale mandatarissen en kandidaat-mandatarissen in de provincie Oost-Vlaanderen. Daarenboven heeft de vereniging tot doel om vanuit een Vlaams-nationalistische maatschappijvisie vorming te verschaffen en eigen activiteiten op te zetten rond sociale, culturele economische of algemene welzijnsproblemen, alsmede de activiteiten die daarmee verband houden.

§2 De vereniging mag in hoofdorde alle activiteiten uitoefenen of laten uitoefenen die haar doel rechtvaardigen en kan in het algemeen alle middelen aanwenden die tot de verwezenlijking van dit doel rechtstreeks of onrechtstreeks bijdragen. Voor de realisatie van haar doel kan de vereniging in bijkomende orde zelfs economische activiteiten en daden van koophandel stellen, op voorwaarde dat de opbrengst hiervan uitsluitend besteed wordt aan het realiseren van haar doel. Zij sluit hierbij elk winstoogmerk of materieel voordeel van haar leden uit. Zij mag uitdrukkelijk alle rechtshandelingen stellen ter verwezenlijking van haar doel, die daartoe nuttig of nodig zijn.

§3 De vereniging zal dit doel concreet verder verwezenlijken door

- het ontvangen van de dotaties die van overheidswege voorzien zijn en waarbij de vereniging zich hierbij zal richten naar de bepalingen betreffende de financiering van de politieke partijen evenals naar de reglementeringen en de uitvoeringsbepalingen die uit deze bepalingen voortspuiten,
- fondsen opbouwen voor toekomstige verkiezingen,
- secretariaten inrichten,
- vormingscycli en –lessen organiseren,
- manifestaties inrichten of steunen,
- het verwerven of bezitten in eigendom of anderszins van alle roerende en onroerende goederen,
- het afsluiten van samenwerkingsakkoorden met andere personen, instanties of verenigingen,
- het ontvangen van giften en legaten,
- het tewerkstellen van personeel,
- het drukken en verspreiden van publicaties en meningen op multimediale wijze.

Deze opsomming is exemplatief en niet beperkend.

SAMENSTELLING BESTUURSORGAAN PER 31 DECEMBER 2019

Olaf Evrard	ambtenaar, Reibroekstraat 48, 9850 Hansbeke, voorzitter
Christian Bauwens	gepensioneerd, Tijn Uilenspiegelstraat 1, 9050 Gentbrugge, penningmeester
Patsy Vatlet	bediende, Zwaluwstraat 3 - 1850 Grimbergen, dagelijks bestuurder
Tom Van Grieken	lid Kamer van Volksvertegenwoordigers, André Ullenslei 56, 2900 Schoten

SAMENSTELLING VAN HET CONTROLEORGAAN

bv bvba Van den Keybus- Van der Jeught – vertegenwoordigd door Werner Van den Keybus	Bedrijfsrevisoren, kantoorhoudende te 2000 Antwerpen, Tabakvest 87
---	--

1.8 BENAMING ENTITEIT JAN BREYDEL VZW

JURIDISCHE VORM vereniging zonder winstoogmerk

ONDERNEMINGSNUMMER 0478.891.671

MAATSCHAPPELIJKE ZETEL Kachtensplein 5, 8870 Kachtem

MAATSCHAPPELIJK DOEL

Artikel 4 van de statuten:

§1 De vereniging heeft tot doel te voorzien in de materiële ondersteuning en vorming van Vlaams-nationalistische provinciale en lokale mandatarissen en kandidaat-mandatarissen in de provincie West-Vlaanderen. Daarenboven heeft de vereniging tot doel om vanuit een Vlaams-nationalistische maatschappijvisie vorming te verschaffen en eigen activiteiten op te zetten rond sociale, culturele economische of algemene welzijnsproblemen, alsmede de activiteiten die daarmee verband houden.

§2 De vereniging mag in hoofdorde alle activiteiten uitoefenen of laten uitoefenen die haar doel rechtvaardigen en kan in het algemeen alle middelen aanwenden die tot de verwezenlijking van dit doel rechtstreeks of onrechtstreeks bijdragen. Voor de realisatie van haar doel kan de vereniging in bijkomende orde zelfs economische activiteiten en daden van koophandel stellen, op voorwaarde dat de opbrengst hiervan uitsluitend besteed wordt aan het realiseren van haar doel. Zij sluit hierbij elk winstoogmerk of materieel voordeel van haar leden uit. Zij mag uitdrukkelijk alle rechtshandelingen stellen ter verwezenlijking van haar doel, die daartoe nuttig of nodig zijn.

§3 De vereniging zal dit doel concreet verder verwezenlijken door

- het ontvangen van de dotaties die van overheidswege voorzien zijn en waarbij de vereniging zich hierbij zal richten naar de bepalingen betreffende de financiering van de politieke partijen evenals naar de reglementeringen en de uitvoeringsbepalingen die uit deze bepalingen voortspuiten,
- fondsen opbouwen voor toekomstige verkiezingen,
- secretariaten inrichten,
- vormingscycli en –lessen organiseren,
- manifestaties inrichten of steunen,
- het verwerven of bezitten in eigendom of anderszins van alle roerende en onroerende goederen,
- het afsluiten van samenwerkingsakkoorden met andere personen, instanties of verenigingen,
- het ontvangen van giften en legaten,
- het tewerkstellen van personeel,
- het drukken, verspreiden van publicaties en meningen op multimediale wijze.

Deze opsomming is exemplatief en niet beperkend.

SAMENSTELLING BESTUURSORGaan PER 31 DECEMBER 2019

Filip Buyse	boekhouder, Hogestraat 5, 8870 Kachtem, voorzitter
Patsy Vatlet	bediende, Zwaluwstraat 3, 1850 Grimbergen, dagelijks bestuurder
Tom Van Grieken	Lid Kamer van Volksvertegenwoordigers, André Ullenslei 56, 2900 Schoten
Martine Vanbrabant	huisvrouw, Abeelseweg 68, 8970 Poperinge

SAMENSTELLING VAN HET CONTROLEORGaan

bv bvba Van den Keybus- Van der Jeught – vertegenwoordigd door Werner Van den Keybus	Bedrijfsrevisoren, kantoorhoudende te 2000 Antwerpen, Tabakvest 87
---	--

1.9	BENAMING ENTITEIT	VLAAMS BELANG PROVINCIERAADSFRACHTIE ANTWERPEN VZW
	JURIDISCHE VORM	vereniging zonder winstoogmerk
	ONDERNEMINGSNUMMER	839.702.769
	MAATSCHAPPELIJKE ZETEL	Amerikalei 98, 2000 Antwerpen

MAATSCHAPPELIJK DOEL

De vereniging heeft als hoofddoel het goed beheren van de provinciale toelagen voor de ondersteuning van de eigen fractiewerking en de werking van de provincieraad, zoals bepaald in het huishoudelijk reglement van de provincieraad van Antwerpen.

SAMENSTELLING BESTUURSORGaan PER 31 DECEMBER 2019

Bruno Valkeniers	Gepensioneerd, Ceurvorstlaan 9, 2610 Wilrijk, voorzitter
Jan Claessen	ambtenaar, Ruggeveldlaan 677, 2100 Deurne
Stefan De Winter	bediende, Sint-Goriksplein 9/1, 2650 Edegem

SAMENSTELLING VAN HET CONTROLEORGaan

bv bvba Van den Keybus- Van der Jeught – vertegenwoordigd door Werner Van den Keybus	Bedrijfsrevisoren, kantoorhoudende te 2000 Antwerpen, Tabakvest 87
---	--

1.10	BENAMING ENTITEIT	VLAAMS BELANG PROVINCIERAADSFRACTIE VLAAMS-BRABANT VZW
	JURIDISCHE VORM	vereniging zonder winstoogmerk
	ONDERNEMINGSNUMMER	0839.473.929
	MAATSCHAPPELIJKE ZETEL	Hof van Obbergenstraat 2A, 1852 Beigem

MAATSCHAPPELIJK DOEL

De vereniging heeft als hoofddoel het goed beheren van de provinciale toelagen voor de ondersteuning van de eigen fractiewerking en de werking van de provincieraad, zoals bepaald in het huishoudelijk reglement van de provincieraad van Vlaams-Brabant.

SAMENSTELLING BESTUURSORGaan PER 31 DECEMBER 2019

Willy Smout	Burgerlijk ingenieur, Schellekensberg 64, 3290 Diest, voorzitter
Kris Peeters	Architect, Kerkstraat 7, 1703 Dilbeek

SAMENSTELLING VAN HET CONTROLEORGaan

bv bvba Van den Keybus- Van der Jeught – vertegenwoordigd door Werner Van den Keybus	Bedrijfsrevisoren, kantoorhoudende te 2000 Antwerpen, Tabakvest 87
---	--

1.11	BENAMING ENTITEIT	VLAAMS BELANG PROVINCIERAADSFRACHTIE LIMBURG VZW
	JURIDISCHE VORM	vereniging zonder winstoogmerk
	ONDERNEMINGSNUMMER	0839.509.660
	MAATSCHAPPELIJKE ZETEL	Congostraat 26 B, 3500 Hasselt

MAATSCHAPPELIJK DOEL

De vereniging heeft als hoofddoel het goed beheren van de provinciale toelagen voor de ondersteuning van de eigen fractiewerking en de werking van de provincieraad, zoals bepaald in het huishoudelijk reglement van de provincieraad van Limburg.

SAMENSTELLING BESTUURSORGaan PER 31 DECEMBER 2019

Koen Ooms	gepensioneerd, Oeverstraat 1 / 2.02, 3500 Hasselt, voorzitter
Leo Joosten	gepensioneerd, Steenselbergweg 29, 3620 Lanaken
Rita Keunen	Zonder, Schansstraat 66, 3582 Koersel

SAMENSTELLING VAN HET CONTROLEORGaan

bv bvba Van den Keybus- Van der Jeught – vertegenwoordigd door Werner Van den Keybus	Bedrijfsrevisoren, kantoorhoudende te 2000 Antwerpen, Tabakvest 87
---	--

1.12	BENAMING ENTITEIT	VLAAMS BELANG PROVINCIERAADSFRACHTIE OOST-VLAANDEREN VZW
	JURIDISCHE VORM	vereniging zonder winstoogmerk
	ONDERNEMINGSNUMMER	0841.907.639
	MAATSCHAPPELIJKE ZETEL	Charles de Kerchovenlaan 9, 9000 Gent

MAATSCHAPPELIJK DOEL

De vereniging heeft als hoofddoel het goed beheren van de provinciale toelagen voor de ondersteuning van de eigen fractiewerking en de werking van de provincieraad, zoals bepaald in het huishoudelijk reglement van de provincieraad van Oost-Vlaanderen.

SAMENSTELLING BESTUURSORGaan PER 31 DECEMBER 2019

Olaf Evrard	Ambtenaar, Reibroekstraat 48, 9850 Hansbeke
Steve Herman	zelfstandige, Osseweilaan 23, 9308 Gijzegem
Christiaan Bauwens	ambtenaar op rust, Tijn Uilenspiegelstraat 1, 9050 Gentbrugge

SAMENSTELLING VAN HET CONTROLEORGaan

bv bvba Van den Keybus-Van der Jeught – vertegenwoordigd door Werner Van den Keybus	Bedrijfsrevisoren, kantoorhoudende te 2000 Antwerpen, Tabakvest 87
--	--

1.13	BENAMING ENTITEIT	VLAAMS BELANG PROVINCIERAADSFRACHTIE WEST-VLAANDEREN VZW
	JURIDISCHE VORM	vereniging zonder winstoogmerk
	ONDERNEMINGSNUMMER	0839.135.914
	MAATSCHAPPELIJKE ZETEL	Kachtemplein 5, 8870 Kachtem

MAATSCHAPPELIJK DOEL

De vereniging heeft als hoofddoel het goed beheren van de provinciale toelagen voor de ondersteuning van de eigen fractiewerking en de werking van de provincieraad, zoals bepaald in het huishoudelijk reglement van de provincieraad van West-Vlaanderen.

SAMENSTELLING BESTUURSORGaan PER 31 DECEMBER 2019

Filip Buyse	Boekhouder, Hogestraat 5, 8870 Kachtem, voorzitter
Jo Van Steenkiste	Bakker, Hoog Einde 55, 8860 Lendeledede
Martine Vanbrabant	huisvrouw, Abeelseweg 68, 8970 Poperinge

SAMENSTELLING VAN HET CONTROLEORGaan

bv bvba Van den Keybus-Van der Jeught – vertegenwoordigd door Werner Van den Keybus	Bedrijfsrevisoren, kantoorhoudende te 2000 Antwerpen, Tabakvest 87
--	--

1.14

BENAMING ENTITEIT

VLAAMS BELANG PROVINCIE ANTWERPEN FV

JURIDISCHE VORM : feitelijke vereniging

ONDERNEMINGSNUMMER

ADRES : Grote Markt 18, 2800 Mechelen

MAATSCHAPPELIJK DOEL

Het Vlaams Belang is een politieke partij die door middel van haar programma streeft naar de vrijheid en het welzijn van het Vlaamse volk.

SAMENSTELLING BESTUURSORGaan PER 31 DECEMBER 2019

Guy Dirckx	ambtenaar, Rugeveldlaan 762/7, 2100 Deurne, voorzitter
Chris Luyckx	bediende, Margrietlaan 9, 2180 Ekeren, penningmeester
Karin Moller	bediende, Fruithoflaan 114/24, 2600 Berchem, secretaris

SAMENSTELLING VAN HET CONTROLEORGaan

bv bvba Van den Keybus- Van der Jeught – vertegenwoordigd door Werner Van den Keybus	Bedrijfsrevisoren, kantoorhoudende te 2000 Antwerpen, Tabakvest 87
---	--

1.15	BENAMING ENTITEIT	VLAAMS BELANG PROVINCIERAADSFRACHTIE ANTWERPEN FV
	JURIDISCHE VORM	feitelijke vereniging
	ONDERNEMINGSNUMMER	
	ADRES	Amerikalei 98, 2000 Antwerpen

MAATSCHAPPELIJK DOEL

Het Vlaams Belang is een politieke partij die door middel van haar programma streeft naar de vrijheid en het welzijn van het Vlaamse volk.

SAMENSTELLING BESTUURSORGaan PER 31 DECEMBER 2019

Bruno Valkeniers	Gepensioneerd, Ceurvorstlaan 9, 2610 Wilrijk, voorzitter
Stefan De Winter	Bediende, Sint-Gorikspein 9/1, 2650 Edegem, secretaris
Chris Luyckx	Bediende, Margrietlaan 9, 2180 Ekeren, penningmeester

SAMENSTELLING VAN HET CONTROLEORGaan

bv bvba Van den Keybus- Van der Jeught – vertegenwoordigd door Werner Van den Keybus	Bedrijfsrevisoren, kantoorhoudende te 2000 Antwerpen, Tabakvest 87
---	--

1.16

BENAMING ENTITEIT

VLAAMS BELANG REGIO KOEPEL ANTWERPEN FV

JURIDISCHE VORM

feitelijke vereniging

ONDERNEMINGSNUMMER

ADRES

Amerikalei 98, 2000 Antwerpen

MAATSCHAPPELIJK DOEL

Het Vlaams Belang is een politieke partij die door middel van haar programma streeft naar de vrijheid en het welzijn van het Vlaamse volk.

SAMENSTELLING BESTUURSORGAAN PER 31 DECEMBER 2019

Jan Penris	zonder, Rerum Novarumlaan 148, 2170 Merksem, voorzitter
Michel Elst	bediende, Kruisbekstraat 5/8, 2170 Merksem, secretaris
Nancy Verrijke	bediende, Bredestraat 35 A, 2180 Ekeren, penningmeester

SAMENSTELLING VAN HET CONTROLEORGAAN

bv bvba Van den Keybus- Van der Jeught – vertegenwoordigd door Werner Van den Keybus	Bedrijfsrevisoren, kantoorhoudende te 2000 Antwerpen, Tabakvest 87
---	--

1.17

BENAMING ENTITEIT

VLAAMS BELANG REGIO ANTWERPEN-ZUID FV

JURIDISCHE VORM : feitelijke vereniging

ONDERNEMINGSNUMMER

ADRES : Amerikalei 98, 2000 Antwerpen

MAATSCHAPPELIJK DOEL

het Vlaams Belang is een politieke partij die door middel van haar programma streeft naar de vrijheid en het welzijn van het Vlaamse volk.

SAMENSTELLING BESTUURSORGAAN PER 31 DECEMBER 2019

Hans Verreyt	Lid Kamer van Volksvertegenwoordigers, Europastraat 12, 2850 Boom, voorzitter
Stefan De Winter	bediende, Sint-Goriksplein 9/1, 2650 Edegem, secretaris
Johan Verreyt	gepensioneerde, Guido Gezellelaan 6, 2547 Lint, penningmeester

SAMENSTELLING VAN HET CONTROLEORGAAN

bv bvba Van den Keybus- Van der Jeught – vertegenwoordigd door Werner Van den Keybus	Bedrijfsrevisoren, kantoorhoudende te 2000 Antwerpen, Tabakvest 87
---	--

1.18

BENAMING ENTITEIT

VLAAMS BELANG REGIO VOORKEMPEN FV

JURIDISCHE VORM : feitelijke vereniging

ONDERNEMINGSNUMMER

ADRES : Grote Markt 18, 2800 Mechelen

MAATSCHAPPELIJK DOEL

het Vlaams Belang is een politieke partij die door middel van haar programma streeft naar de vrijheid en het welzijn van het Vlaamse volk.

SAMENSTELLING BESTUURSORGAAN PER 31 DECEMBER 2019

Johan Van Slambrouck	accountant, Tulpenlaan 38, 2240 Zandhoven, voorzitter
Piet Bouciqué	Bio-ingenieur, Ventstraat 10/4, 2900 Schoten, secretaris
Dirk Verhaert	expediteur, De Reep 6, 2110 Wijnegem, penningmeester

SAMENSTELLING VAN HET CONTROLEORGAAN

bv bvba Van den Keybus- Van der Jeught – vertegenwoordigd door Werner Van den Keybus	Bedrijfsrevisoren, kantoorhoudende te 2000 Antwerpen, Tabakvest 87
---	--

1.19

BENAMING ENTITEIT

VLAAMS BELANG MECHELEN-LIER FV

JURIDISCHE VORM : feitelijke vereniging

ONDERNEMINGSNUMMER

ADRES : Grote Markt 18, 2800 Mechelen

MAATSCHAPPELIJK DOEL

Het Vlaams Belang is een politieke partij die door middel van haar programma streeft naar de vrijheid en het welzijn van het Vlaamse volk.

SAMENSTELLING BESTUURSORGAAN PER 31 DECEMBER 2019

Dirk Aras	bediende, Smidstraat 173, 2590 Berlaar, voorzitter
Davy Van Assche	universitair medewerker, Kattestraat 99, 2890 Sint-Amands, secretaris
Wim Verheyden	Vlaams Parlementslid, Sint-Amandsesteenweg 226/A, 2880 Bornem, penningmeester

SAMENSTELLING VAN HET CONTROLEORGAAN

bv bvba Van den Keybus- Van der Jeught – vertegenwoordigd door Werner Van den Keybus	Bedrijfsrevisoren, kantoorhoudende te 2000 Antwerpen, Tabakvest 87
---	--

1.20

BENAMING ENTITEIT

VLAAMS BELANG KEMPEN FV

JURIDISCHE VORM : feitelijke vereniging

ONDERNEMINGSNUMMER

ADRES : Grote Markt 18, 2800 Mechelen

MAATSCHAPPELIJK DOEL

Het Vlaams Belang is een politieke partij die door middel van haar programma streeft naar de vrijheid en het welzijn van het Vlaamse volk.

SAMENSTELLING BESTUURSORGAAN PER 31 DECEMBER 2019

Flor Celen	bediende, Gildenstraat 70, 2260 Westerlo, voorzitter
Koen Boeckx	ondernemer, Stokt 145, 2400 Mol, secretaris
Nancy Ceuppens	bediende, Gildenstraat 70, 2260 Westerlo, penningmeester

SAMENSTELLING VAN HET CONTROLEORGAAN

bv bvba Van den Keybus- Van der Jeught – vertegenwoordigd door Werner Van den Keybus	Bedrijfsrevisoren, kantoorhoudende te 2000 Antwerpen, Tabakvest 87
---	--

1.21

BENAMING ENTITEIT

VLAAMS BELANG PROVINCIE VLAAMS-BRABANT FV

JURIDISCHE VORM : feitelijke vereniging

ONDERNEMINGSNUMMER

ADRES : Madouplein 8 bus 4, 1210 Brussel

MAATSCHAPPELIJK DOEL

Het Vlaams Belang is een politieke partij die door middel van haar programma streeft naar de vrijheid en het welzijn van het Vlaamse volk.

SAMENSTELLING BESTUURSORGAAN PER 31 DECEMBER 2019

Joris De Vriendt	Parlementair medewerker, Voort 43, 3272 Scherpenheuvel-Zichem, voorzitter
Eddy Longeval	parlementair medewerker, Varenweg 4, 1600 Sint-Pieters-Leeuw, secretaris
Frederic Erens	filiaalhouder bank, Hortensialaan 9, 3090 Overijse, penningmeester

SAMENSTELLING VAN HET CONTROLEORGAAN

bv bvba Van den Keybus- Van der Jeught – vertegenwoordigd door Werner Van den Keybus	Bedrijfsrevisoren, kantoorhoudende te 2000 Antwerpen, Tabakvest 87
---	--

1.22	BENAMING ENTITEIT	VLAAMS BELANG PROVINCIERAADSFRACHTIE VLAAMS-BRABANT FV
	JURIDISCHE VORM	feitelijke vereniging
	ONDERNEMINGSNUMMER	
	ADRES	Hof van Obbergenstraat 2A, 1852 Beigem

MAATSCHAPPELIJK DOEL

Het Vlaams Belang is een politieke partij die door middel van haar programma streeft naar de vrijheid en het welzijn van het Vlaamse volk.

SAMENSTELLING BESTUURSORGaan PER 31 DECEMBER 2019

Willy Smout	Burgerlijk ingenieur, Schellekensberg 64, 3290 Schaffen, voorzitter
Kris Peeters	architect, Kerkstraat 7, 1703 Schepdaal, secretaris
Hilde Mombaerts	Shift leader, Tervuursesteenweg 631/C2, 1982 Elewijt, penningmeester

SAMENSTELLING VAN HET CONTROLEORGaan

bv bvba Van den Keybus- Van der Jeught – vertegenwoordigd door Werner Van den Keybus	Bedrijfsrevisoren, kantoorhoudende te 2000 Antwerpen, Tabakvest 87
---	--

1.23

BENAMING ENTITEIT

VLAAMS BELANG REGIO HALLE FV

JURIDISCHE VORM : feitelijke vereniging

ONDERNEMINGSNUMMER

ADRES : Madouplein 8 bus 4, 1210 Brussel

MAATSCHAPPELIJK DOEL

Het Vlaams Belang is een politieke partij die door middel van haar programma streeft naar de vrijheid en het welzijn van het Vlaamse volk.

SAMENSTELLING BESTUURSORGAAN PER 31 DECEMBER 2019

Daniël Fonteyne	Leraar, Statiestraat 3, 1570 Galmaarden, voorzitter
Eddy Longeval	parlementair medewerker, Varenweg 4, 1600 Sint-Pieters-Leeuw, secretaris
Filip Rooselaers	Zaakvoerder studiebureau, Hemelveldweg 25, 1750 Lennik, penningmeester

SAMENSTELLING VAN HET CONTROLEORGAAN

bv bvba Van den Keybus- Van der Jeught – vertegenwoordigd door Werner Van den Keybus	Bedrijfsrevisoren, kantoorhoudende te 2000 Antwerpen, Tabakvest 87
---	--

1.24

BENAMING ENTITEIT

VLAAMS BELANG REGIO LEUVEN FV

JURIDISCHE VORM : feitelijke vereniging

ONDERNEMINGSNUMMER

ADRES : Madouplein 8 bus 4, 1210 Brussel

MAATSCHAPPELIJK DOEL

Het Vlaams Belang is een politieke partij die door middel van haar programma streeft naar de vrijheid en het welzijn van het Vlaamse volk.

SAMENSTELLING BESTUURSORGAAN PER 31 DECEMBER 2019

Nico Creces	bediende, Diestsesteenweg 623, 3202 Aarschot, voorzitter
Jan Meulepas	parlementair medewerker, Emiel Vlieberghlaan 18, 3010 Kessel-Lo, secretaris
Bart De Geeter	ambtenaar, Edelzangerslaan 44/13, 3010 Kessel-Lo, penningmeester

SAMENSTELLING VAN HET CONTROLEORGAAN

bv bvba Van den Keybus- Van der Jeught – vertegenwoordigd door Werner Van den Keybus	Bedrijfsrevisoren, kantoorhoudende te 2000 Antwerpen, Tabakvest 87
---	--

1.25

BENAMING ENTITEIT

VLAAMS BELANG REGIO BRUSSEL 19 FV

JURIDISCHE VORM : feitelijke vereniging

ONDERNEMINGSNUMMER

ADRES : Madouplein 8 bus 4, 1210 Brussel

MAATSCHAPPELIJK DOEL

Het Vlaams Belang is een politieke partij die door middel van haar programma streeft naar de vrijheid en het welzijn van het Vlaamse volk.

SAMENSTELLING BESTUURSORGAAN PER 31 DECEMBER 2019

Bob De Brabandere	senator, Azuurstraat 12/10, 1082 Sint-Agatha-Berchem, voorzitter
Marc Malfait	veiligheidsagent, Ijzerenkruisstraat 38/3, 1000 Brussel, secretaris
Frédéric Erens	filiaalhouder bank, Hortensialaan 9, 3090 Overijse, penningmeester

SAMENSTELLING VAN HET CONTROLEORGAAN

bv bvba Van den Keybus- Van der Jeught – vertegenwoordigd door Werner Van den Keybus	Bedrijfsrevisoren, kantoorhoudende te 2000 Antwerpen, Tabakvest 87
---	--

1.26

BENAMING ENTITEIT

VLAAMS BELANG REGIO VILVOORDE FV

JURIDISCHE VORM : feitelijke vereniging

ONDERNEMINGSNUMMER

ADRES : Madouplein 8 bus 4, 1210 Brussel

MAATSCHAPPELIJK DOEL

Het Vlaams Belang is een politieke partij die door middel van haar programma streeft naar de vrijheid en het welzijn van het Vlaamse volk.

SAMENSTELLING BESTUURSORGAAN PER 31 DECEMBER 2019

Philip Claey	Europees ambtenaar, Kruiskruidlaan 11, 3090 Overijse, voorzitter
Eddy Longeval	parlementair medewerker, Varenweg 4, 1600 Sint-Pieters-Leeuw, secretaris
Marleen Fannes	bediende, Sint-Servaesstraat 209, 1910 Kampenhout, penningmeester

SAMENSTELLING VAN HET CONTROLEORGAAN

bv bvba Van den Keybus- Van der Jeught – vertegenwoordigd door Werner Van den Keybus	Bedrijfsrevisoren, kantoorhoudende te 2000 Antwerpen, Tabakvest 87
---	--

1.27

BENAMING ENTITEIT

VLAAMS BELANG PROVINCIE LIMBURG FV

JURIDISCHE VORM : feitelijke vereniging

ONDERNEMINGSNUMMER

ADRES : Congostraat 26B, 3500 Hasselt

MAATSCHAPPELIJK DOEL

Het Vlaams Belang is een politieke partij die door middel van haar programma streeft naar de vrijheid en het welzijn van het Vlaamse volk.

SAMENSTELLING BESTUURSORGAAN PER 31 DECEMBER 2019

Leo Joosten	gepensioneerd, Steenselbergweg 29, 3620 Lanaken, voorzitter
Koen Ooms	gepensioneerd, Oeverstraat 1 / 2.02, 3500 Hasselt, secretaris
Chris Janssens	Vlaams Parlementslid, Eikenlaan 57, 3600 Genk, penningmeester

SAMENSTELLING VAN HET CONTROLEORGAAN

bv bvba Van den Keybus- Van der Jeught – vertegenwoordigd door Werner Van den Keybus	Bedrijfsrevisoren, kantoorhoudende te 2000 Antwerpen, Tabakvest 87
---	--

1.28	BENAMING ENTITEIT	VLAAMS BELANG PROVINCIERAADSFRACHTIE LIMBURG FV
	JURIDISCHE VORM	feitelijke vereniging
	ONDERNEMINGSNUMMER	
	ADRES	Congostraat 26B, 3500 Hasselt

MAATSCHAPPELIJK DOEL

Het Vlaams Belang is een politieke partij die door middel van haar programma streeft naar de vrijheid en het welzijn van het Vlaamse volk.

SAMENSTELLING BESTUURSORGaan PER 31 DECEMBER 2019

Koenraad Ooms	gepensioneerd, Oeverstraat 1 / 2.02, 3500 Hasselt, voorzitter
Rita Keunen	zonder, Schanstraat 66, 3582 Beringen, secretaris
Leo Joosten	Gepensioneerd, Steenselbergweg 29, 3620 Lanaken, penningmeester

SAMENSTELLING VAN HET CONTROLEORGaan

bv bvba Van den Keybus-Van der Jeught – vertegenwoordigd door Werner Van den Keybus	Bedrijfsrevisoren, kantoorhoudende te 2000 Antwerpen, Tabakvest 87
--	--

1.29

BENAMING ENTITEIT

VLAAMS BELANG REGIO LIMBURG FV

JURIDISCHE VORM : feitelijke vereniging

ONDERNEMINGSNUMMER

ADRES : Congostraat 26B, 3500 Hasselt

MAATSCHAPPELIJK DOEL

Het Vlaams Belang is een politieke partij die door middel van haar programma streeft naar de vrijheid en het welzijn van het Vlaamse volk.

SAMENSTELLING BESTUURSORGAAN PER 31 DECEMBER 2019

Annick Ponthier	Lid Kamer van Volksvertegenwoordigers, Dell 9, 3740 Bilzen, voorzitter
Leo Pieters	Vlaams Parlementslid, Diestersteenweg 470, 3680 Maaseik, secretaris
Peter Brauns	bediende, Driekoppenstraat 16, 3511 Stokrooie (Hasselt), penningmeester

SAMENSTELLING VAN HET CONTROLEORGAAN

bv bvba Van den Keybus- Van der Jeught – vertegenwoordigd door Werner Van den Keybus	Bedrijfsrevisoren, kantoorhoudende te 2000 Antwerpen, Tabakvest 87
---	--

1.30	BENAMING ENTITEIT	VLAAMS BELANG PROVINCIE OOST-VLAANDEREN FV
	JURIDISCHE VORM	feitelijke vereniging
	ONDERNEMINGSNUMMER	
	ADRES	Charles de Kerchovelaan 9, 9000 Gent

MAATSCHAPPELIJK DOEL

Het Vlaams Belang is een politieke partij die door middel van haar programma streeft naar de vrijheid en het welzijn van het Vlaamse volk.

SAMENSTELLING BESTUURSORGaan PER 31 DECEMBER 2019

Ortwin Depoortere	Lid Kamer van Volksvertegenwoordigers, Zonneschijn 26, 9800 Deinze, voorzitter
Kristof Slagmulder	Vlaams Parlements lid, A. Rodenbachstraat 4/19, 9470 Denderleeuw, secretaris
Stefaan Van Gucht	bediende, Hof ten Rode 29, 9200 Baasrode, penningmeester

SAMENSTELLING VAN HET CONTROLEORGaan

bv bvba Van den Keybus-Van der Jeught – vertegenwoordigd door Werner Van den Keybus	Bedrijfsrevisoren, kantoorhoudende te 2000 Antwerpen, Tabakvest 87
--	--

1.31	BENAMING ENTITEIT	VLAAMS BELANG PROVINCIERAADSFRACHTIE OOST-VLAANDEREN FV
	JURIDISCHE VORM	feitelijke vereniging
	ONDERNEMINGSNUMMER	
	ADRES	Charles de Kerchovelaan 9, 9000 Gent

MAATSCHAPPELIJK DOEL

Het Vlaams Belang is een politieke partij die door middel van haar programma streeft naar de vrijheid en het welzijn van het Vlaamse volk.

SAMENSTELLING BESTUURSORGaan PER 31 DECEMBER 2019

Olaf Evrard	Ambenaar, Reibroekstraat 48, 9850 Deinze, voorzitter
Steve Herman	Zelfstandige, Osseweilaan 23, 9308 Gijzegem, secretaris
Christian Bauwens	ambtenaar op rust, Tijl Uilenspiegelstraat 1, 9050 Gentbrugge, penningmeester

SAMENSTELLING VAN HET CONTROLEORGaan

bv bvba Van den Keybus-Van der Jeught – vertegenwoordigd door Werner Van den Keybus	Bedrijfsrevisoren, kantoorhoudende te 2000 Antwerpen, Tabakvest 87
--	--

1.32

BENAMING ENTITEIT

VLAAMS BELANG REGIO AALST FV

JURIDISCHE VORM

feitelijke vereniging

ONDERNEMINGSNUMMER

ADRES

Charles de Kerchovelaan 9, 9000 Gent

MAATSCHAPPELIJK DOEL

Het Vlaams Belang is een politieke partij die door middel van haar programma streeft naar de vrijheid en het welzijn van het Vlaamse volk.

SAMENSTELLING BESTUURSORGaan PER 31 DECEMBER 2019**Kristof Slagmulder**

Vlaams Parlements lid, A. Rodenbachstraat 4/19, 9470 Denderleeuw, voorzitter

Timothy Janssens

arbeider, Stationsstraat 33, 9340 Erpe-Mere, secretaris

Erik Slagmulder

projectleider bouw, Eikenlaan 11, 9470 Denderleeuw, penningmeester

SAMENSTELLING VAN HET CONTROLEORGaan

**bv bvba Van den Keybus-
Van der Jeught –
vertegenwoordigd door
Werner Van den Keybus**

Bedrijfsrevisoren, kantoorhoudende te 2000 Antwerpen, Tabakvest 87

1.33	BENAMING ENTITEIT	VLAAMS BELANG REGIO DENDERMONDE-SINT-NIKLAAS FV
	JURIDISCHE VORM	feitelijke vereniging
	ONDERNEMINGSNUMMER	
	ADRES	Charles de Kerchovelaan 9, 9000 Gent

MAATSCHAPPELIJK DOEL

Het Vlaams Belang is een politieke partij die door middel van haar programma streeft naar de vrijheid en het welzijn van het Vlaamse volk.

SAMENSTELLING BESTUURSORGAAN PER 31 DECEMBER 2019

Steven Creyelman	Lid Kamer van Volksvertegenwoordigers, Zittingsweg 3, 9255 Buggenhout, voorzitter
Freyja De Rijcke	bediende, Watermolendreef 164, 9100 Sint -Niklaas, secretaris
Albert Van Nuffel	ambtenaar, Brandstraat 109, 9255 Buggenhout, penningmeester

SAMENSTELLING VAN HET CONTROLEORGAAN

bv bvba Van den Keybus-Van der Jeught – vertegenwoordigd door Werner Van den Keybus	Bedrijfsrevisoren, kantoorhoudende te 2000 Antwerpen, Tabakvest 87
--	--

1.34

BENAMING ENTITEIT

VLAAMS BELANG REGIO GENT-EEKLO FV

JURIDISCHE VORM : feitelijke vereniging

ONDERNEMINGSNUMMER

ADRES : Charles de Kerchovelaan 9, 9000 Gent

MAATSCHAPPELIJK DOEL

Het Vlaams Belang is een politieke partij die door middel van haar programma streeft naar de vrijheid en het welzijn van het Vlaamse volk.

SAMENSTELLING BESTUURSORGAAN PER 31 DECEMBER 2019

Olaf Evrard	ambtenaar, Reibroekstraat 48, 9850 Nevele, voorzitter
Hendrik De Vloed	informaticus, Pontstraat 22, 9090 Melle, secretaris
Christian Bauwens	ambtenaar op rust, Tijl Uilenspiegelstraat 1, 9050 Gentbrugge (Gent), penningmeester

SAMENSTELLING VAN HET CONTROLEORGAAN

bv bvba Van den Keybus- Van der Jeught – vertegenwoordigd door Werner Van den Keybus	Bedrijfsrevisoren, kantoorhoudende te 2000 Antwerpen, Tabakvest 87
---	--

1.35	BENAMING ENTITEIT	VLAAMS BELANG PROVINCIE WEST-VLAANDEREN FV
	JURIDISCHE VORM	feitelijke vereniging
	ONDERNEMINGSNUMMER	
	ADRES	Kachtensplein 5, 8870 Kachtem

MAATSCHAPPELIJK DOEL

Het Vlaams Belang is een politieke partij die door middel van haar programma streeft naar de vrijheid en het welzijn van het Vlaamse volk.

SAMENSTELLING BESTUURSORGaan PER 31 DECEMBER 2019

Yves Buysse	Vlaams Parlements lid, Sparrenstraat 17, 8310 Assebroek (Brugge), voorzitter
Andy Desmet	bediende, Garenmarkt 14, 8000 Brugge, secretaris
Janick Samyn	bediende, Magerstraat 2, 8501 Heule (Kortrijk), penningmeester

SAMENSTELLING VAN HET CONTROLEORGaan

bv bvba Van den Keybus- Van der Jeught – vertegenwoordigd door Werner Van den Keybus	Bedrijfsrevisoren, kantoorhoudende te 2000 Antwerpen, Tabakvest 87
---	--

1.36	BENAMING ENTITEIT	VLAAMS BELANG PROVINCIERAADSFRACTIE WEST-VLAANDEREN FV
	JURIDISCHE VORM	feitelijke vereniging
	ONDERNEMINGSNUMMER	
	ADRES	Kachtensplein 5, 8870 Kachtem

MAATSCHAPPELIJK DOEL

Het Vlaams Belang is een politieke partij die door middel van haar programma streeft naar de vrijheid en het welzijn van het Vlaamse volk.

SAMENSTELLING BESTUURSORGaan PER 31 DECEMBER 2019

Filip Buyse	Boekhouder, Hogestraat 5, 8870 Izegem, voorzitter
Reddy Demey	Gepensioneerd journalist, Koningstraat 74 B2L, 8400 Oostende, secretaris
Jo Van Steenkiste	bakker, Hoog Einde 5, 8870 Lendeledede, penningmeester

SAMENSTELLING VAN HET CONTROLEORGaan

bv bvba Van den Keybus-Van der Jeught – vertegenwoordigd door Werner Van den Keybus	Bedrijfsrevisoren, kantoorhoudende te 2000 Antwerpen, Tabakvest 87
--	--

1.37

BENAMING ENTITEIT

VLAAMS BELANG REGIO BRUGGE FV

JURIDISCHE VORM : feitelijke vereniging

ONDERNEMINGSNUMMER

ADRES : Kachtensplein 5, 8870 Kachtem

MAATSCHAPPELIJK DOEL

Het Vlaams Belang is een politieke partij die door middel van haar programma streeft naar de vrijheid en het welzijn van het Vlaamse volk.

SAMENSTELLING BESTUURSORGAAN PER 31 DECEMBER 2019

Dominiek Spinnewyn-Sneppe	Lid Kamer van Volksvertegenwoordigers, Torhoutsesteenweg 115, 8210 Loppem (Zedelgem), voorzitter
Yves Buysse	Vlaams Parlementslid, Sparrenstraat 17, 8310 Assebroek, secretaris
Andy Desmet	Bediende, Garenmarkt 14, 8000 Brugge, penningmeester

SAMENSTELLING VAN HET CONTROLEORGAAN

bv bvba Van den Keybus-Van der Jeught – vertegenwoordigd door Werner Van den Keybus	Bedrijfsrevisoren, kantoorhoudende te 2000 Antwerpen, Tabakvest 87
--	--

1.38	BENAMING ENTITEIT	VLAAMS BELANG REGIO KORTRIJK-ROESELARE-TIELT FV
	JURIDISCHE VORM	feitelijke vereniging
	ONDERNEMINGSNUMMER	
	ADRES	Kachtensplein 5, 8870 Kachtem

MAATSCHAPPELIJK DOEL

Het Vlaams Belang is een politieke partij die door middel van haar programma streeft naar de vrijheid en het welzijn van het Vlaamse volk.

SAMENSTELLING BESTUURSORGaan PER 31 DECEMBER 2019

Janick Samyn	bediende, Magerstraat 2, 8501 Heule (Kortrijk), voorzitter
Stefaan Sintobin	Vlaams Parlementslid, Jeruzalemstraat 42, 8000 Brugge, secretaris
Kurt Malysse	arbeider, Pontweg 8710 Ooigem (Wielsbeke), penningmeester

SAMENSTELLING VAN HET CONTROLEORGaan

bv bvba Van den Keybus-Van der Jeught – vertegenwoordigd door Werner Van den Keybus	Bedrijfsrevisoren, kantoorhoudende te 2000 Antwerpen, Tabakvest 87
--	--

1.39	BENAMING ENTITEIT	VLAAMS BELANG REGIO WESTHOEK-MIDDENKUST FV
	JURIDISCHE VORM	feitelijke vereniging
	ONDERNEMINGSNUMMER	
	ADRES	Kachtensplein 5, 8870 Kachtem

MAATSCHAPPELIJK DOEL

Het Vlaams Belang is een politieke partij die door middel van haar programma streeft naar de vrijheid en het welzijn van het Vlaamse volk.

SAMENSTELLING BESTUURSORGaan PER 31 DECEMBER 2019

Eric Jaegers	gepensioneerde, Kalsijdebrug 9, 8470 Snaaskerke (Gistel), voorzitter
Andy Desmet	bediende, Garenmarkt 14,8000 Brugge, secretaris
Chris Verougstraete	gepensioneerde, Verenigde-Natieslaan 27, 8400 Oostende, penningmeester

SAMENSTELLING VAN HET CONTROLEORGaan

bv bvba Van den Keybus- Van der Jeught – vertegenwoordigd door Werner Van den Keybus	Bedrijfsrevisoren, kantoorhoudende te 2000 Antwerpen, Tabakvest 87
---	--

2.1 Vlaams Belang FV**Jaarrekening per 31.12.2019****1. BALANS****ACTIVA****VASTE ACTIVA****I. OPRICHTINGKOSTEN****II. IMMATERIËLE VASTE ACTIVA****III. MATERIËLE VASTE ACTIVA**

- A. Terreinen en gebouwen
- B. Installaties, machines en uitrusting
- C. Meubilair en rollend materieel
- D. Leasing en soortgelijke rechten
- E. Overige materiële vaste activa
- F. Activa in aanbouw en vooruitbetalingen

IV. FINANCIËLE VASTE ACTIVA**VLOTTENDE ACTIVA****V. VORDERING OP MEER DAN EEN JAAR**

- A. Handelsvorderingen
- B. Overige vorderingen

VI. VOORRADEN EN BESTELLINGEN IN UITVOERING**VII. VORDERINGEN OP TEN HOOGSTE EEN JAAR**

- A. Vorderingen uit gewone werking
- B. Overige vorderingen

VIII. GELDBELEGGINGEN**IX. LIQUIDE MIDDELEN****X. OVERLOPENDE REKENINGEN****TOTAAL DER ACTIVA**

Boekjaar	Vorig Boekjaar
50.000,00	51.197,90
0,00	0,00
0,00	1.197,90
0,00	0,00
0,00	0,00
0,00	0,00
0,00	0,00
0,00	0,00
50.000,00	50.000,00
4.304.026,08	5.026.749,45
0,00	0,00
0,00	0,00
0,00	0,00
11.560,86	104.272,56
3.242.474,00	1.213.714,69
0,00	0,00
1.036.950,82	3.689.839,98
13.040,40	18.922,22
4.354.026,08	5.077.947,35

2.1 Vlaams Belang FV

PASSIVA

	Boekjaar	Vorig Boekjaar
EIGEN VERMOGEN	2.692.502,65	2.866.608,56
I. MAATSCHAPPELIJK FONDS EN RESERVES	2.866.608,56	4.969.759,60
II. HERWAARDERINGSMEERWAARDEN	0,00	0,00
III. OVERGEDRAGEN RESULTAAT :		
overgedragen winst	(+)	
overgedragen verlies	(-)	
	-174.105,91	-2.103.151,04
IV. KAPITAALSUBSIDIES	0,00	0,00
VOORZIENINGEN EN UITGESTELDE BELASTINGEN	1.440.140,52	2.073.640,52
V.A. VOORZIENINGEN VOOR RISICO'S EN KOSTEN		
A. Voorzieningen voor verkiezingspropaganda	166.500,00	800.000,00
B. Voorzieningen voor pensioenen en soortgelijke verplichtingen	0,00	0,00
C. Voorzieningen voor grote herstellings- en onderhoudswerken	0,00	0,00
D. Voorzieningen voor overige risico's en kosten	1.273.640,52	1.273.640,52
V.B. UITGESTELDE BELASTINGEN	0,00	0,00
SCHULDEN	221.382,91	137.698,27
VI. SCHULDEN OP MEER DAN EEN JAAR		
A. Financiële schulden		
1. Kredietinstellingen	0,00	0,00
2. Leasingschulden en soortgelijke	0,00	0,00
3. Overige leningen	0,00	0,00
B. Schulden uit gewone werking	0,00	0,00
C. Overige schulden	0,00	0,00
VII. SCHULDEN OP TEN HOOGSTE EEN JAAR		
A. Schulden op meer dan één jaar die binnen het jaar vervallen	0,00	0,00
B. Financiële schulden		
1. Kredietinstellingen	0,00	0,00
2. Overige schulden	0,00	0,00
C. Schulden uit gewone werking	64.547,95	71.296,48
D. Schulden met betrekking tot belastingen, bezoldigingen en sociale lasten		
1. Belastingen	0,00	0,00
2. Bezoldigingen en sociale lasten	0,00	0,00
E. Overige schulden	27.109,24	32.901,45
VIII. OVERLOPENDE REKENINGEN	129.725,72	33.500,34
TOTAAL DER PASSIVA	4.354.026,08	5.077.947,35

2.1 Vlaams Belang FV**2. RESULTATENREKENING****I. OPBRENGSTEN UIT DE GEWONE WERKING**

- A. Belgische overheidsbijdragen
 B. Andere bijdragen
 0. Geconsolideerde verbonden entiteiten
 1. Niet geconsolideerde verbonden entiteiten
 2. Mandatarissen
 3. Andere
 C. Lidgelden
 D. Opbrengsten uit het onroerend vermogen
 E. Opbrengsten van manifestaties, publicaties en reclame
 F. Giften, schenkingen of legaten van natuurlijke personen
 G. Diverse opbrengsten

II. KOSTEN VOOR DE GEWONE WERKING

- A I. Voorraden en werken in uitvoering
 1. Inkopen
 2. Wijziging in de voorraad en bestellingen in uitvoering
 A II. Dotaties
 0. Geconsolideerde verbonden entiteiten
 1. Niet geconsolideerde verbonden entiteiten
 2. Mandatarissen
 3. Andere
 B. Diensten en diverse goederen
 1. Huisvestingskosten
 2. Administratie en beheer
 3. Publicaties
 4. Reclame, propaganda en vergaderingen,
 inbegrepen de verkiezingskosten
 5. Diverse kosten
 C. Personeelskosten
 D. Afschrijvingen en waardeverminderingen op oprichtingskosten,
 immateriële en materiële vaste activa
 E. Waardeverminderingen op voorraden en vorderingen uit de
 gewone werking
 F. Voorzieningen voor risico's en kosten (toevoegingen +,
 bestedingen -, terugnemingen -)
 G. Andere kosten voor de gewone werking
 H. Geactiveerde kosten

**III. RESULTAAT UIT DE GEWONE WERKING
VÓÓR FINANCIEEL RESULTAAT****IV. FINACIËLE OPBRENGSTEN**

- A. Opbrengsten uit financiële vaste activa
 B. Opbrengsten uit vlottende activa
 C. Overige financiële opbrengsten

V. FINACIËLE KOSTEN

- A. Kosten van schulden
 B.
 Waardeverminderingen op vlottende
 activa andere dan bedoeld onder II E
 C. Overige financiële kosten

**VI. RESULTAAT UIT DE GEWONE WERKING
NA FINACIËEL RESULTAAT****VII. UITZONDERLIJKE OPBRENGSTEN****VIII. UITZONDERLIJKE KOSTEN****IX. BELASTINGEN OP HET RESULTAAT (+) (-)****X. RESULTAAT**

	Boekjaar	Vorig Boekjaar
	4.547.726,54	1.966.851,58
A. Belgische overheidsbijdragen	1.331.236,25	257.888,80
B. Andere bijdragen		
0. Geconsolideerde verbonden entiteiten	3.050.000,00	1.446.500,00
1. Niet geconsolideerde verbonden entiteiten	0,00	0,00
2. Mandatarissen	0,00	0,00
3. Andere	0,00	0,00
C. Lidgelden	18.465,68	46.911,34
D. Opbrengsten uit het onroerend vermogen	0,00	0,00
E. Opbrengsten van manifestaties, publicaties en reclame	55.148,54	46.918,92
F. Giften, schenkingen of legaten van natuurlijke personen	6.300,28	4.572,96
G. Diverse opbrengsten	86.575,79	164.059,56
	4.723.785,73	4.077.348,04
A I. Voorraden en werken in uitvoering		
1. Inkopen		
2. Wijziging in de voorraad en bestellingen in uitvoering	0,00	0,00
A II. Dotaties		
0. Geconsolideerde verbonden entiteiten	332.764,86	586.052,50
1. Niet geconsolideerde verbonden entiteiten	119.535,49	47.100,00
2. Mandatarissen	0,00	0,00
3. Andere	0,00	0,00
B. Diensten en diverse goederen		
1. Huisvestingskosten	63,08	235,60
2. Administratie en beheer	316.816,61	262.248,28
3. Publicaties	106.876,98	96.575,29
4. Reclame, propaganda en vergaderingen, inbegrepen de verkiezingskosten	4.480.030,81	2.883.847,47
5. Diverse kosten	0,00	0,00
C. Personeelskosten	0,00	0,00
D. Afschrijvingen en waardeverminderingen op oprichtingskosten, immateriële en materiële vaste activa	1.197,90	1.197,90
E. Waardeverminderingen op voorraden en vorderingen uit de gewone werking	0,00	91,00
F. Voorzieningen voor risico's en kosten (toevoegingen +, bestedingen -, terugnemingen -)	-633.500,00	200.000,00
G. Andere kosten voor de gewone werking	0,00	0,00
H. Geactiveerde kosten	0,00	0,00
	-176.059,19	-2.110.496,46
	2.297,98	5.271,43
A. Opbrengsten uit financiële vaste activa	0,00	0,00
B. Opbrengsten uit vlottende activa	2.297,98	5.271,13
C. Overige financiële opbrengsten	0,00	0,30
	0,00	0,00
A. Kosten van schulden	0,00	0,00
B.		
Waardeverminderingen op vlottende activa andere dan bedoeld onder II E	0,00	0,00
C. Overige financiële kosten	0,00	0,00
	-173.761,21	-2.105.225,03
	0,00	8.365,15
	0,00	5.500,51
	344,70	790,65
	-174.105,91	-2.103.151,04

2.2 Vrijheidsfonds vzw**Jaarrekening per 31.12.2019****1. BALANS****ACTIVA**

	Boekjaar	Vorig Boekjaar
VASTE ACTIVA	625.697,92	665.512,40
I. OPRICHTINGKOSTEN	0,00	0,00
II. IMMATERIËLE VASTE ACTIVA	8.695,99	19.277,23
III. MATERIËLE VASTE ACTIVA		
A. Terreinen en gebouwen	479.421,97	551.989,16
B. Installaties, machines en uitrusting	0,00	0,00
C. Meubilair en rollend materieel	126.143,94	81.819,26
D. Leasing en soortgelijke rechten	0,00	0,00
E. Overige materiële vaste activa	2.418,80	3.417,95
F. Activa in aanbouw en vooruitbetalingen	0,00	0,00
IV. FINANCIËLE VASTE ACTIVA	9.017,22	9.008,80
VLOTTENDE ACTIVA	3.394.024,57	1.448.141,95
V. VORDERING OP MEER DAN EEN JAAR		
A. Handelsvorderingen	0,00	0,00
B. Overige vorderingen	0,00	0,00
VI. VOORRADEN EN BESTELLINGEN IN UITVOERING	0,00	0,00
VII. VORDERINGEN OP TEN HOOGSTE EEN JAAR		
A. Vorderingen uit gewone werking	25.550,47	21.319,46
B. Overige vorderingen	10.624,61	5.523,61
VIII. GELDBELEGGINGEN	0,00	0,00
IX. LIQUIDE MIDDELEN	3.296.011,23	1.377.958,66
X. OVERLOPENDE REKENINGEN	61.838,26	43.340,22
TOTAAL DER ACTIVA	4.019.722,49	2.113.654,35

2.2 Vrijheidsfonds vzw**PASSIVA**

	Boekjaar	Vorig Boekjaar
EIGEN VERMOGEN	944.736,77	943.109,70
I. MAATSCHAPPELIJK FONDS EN RESERVES	943.109,70	942.479,73
II. HERWAARDERINGSMEERWAARDEN	0,00	0,00
III. OVERGEDRAGEN RESULTAAT :		
overgedragen winst	1.627,07	629,97
overgedragen verlies	(-)	(-)
IV. KAPITAALSUBSIDIES	0,00	0,00
VOORZIENINGEN EN UITGESTELDE BELASTINGEN	82.360,70	81.227,50
V.A. VOORZIENINGEN VOOR RISICO'S EN KOSTEN		
A. Voorzieningen voor verkiezingspropaganda	0,00	0,00
B. Voorzieningen voor pensioenen en soortgelijke verplichtingen	0,00	0,00
C. Voorzieningen voor grote herstellings- en onderhoudswerken	82.360,70	81.227,50
D. Voorzieningen voor overige risico's en kosten	0,00	0,00
V.B. UITGESTELDE BELASTINGEN	0,00	0,00
SCHULDEN	2.992.625,02	1.089.317,15
VI. SCHULDEN OP MEER DAN EEN JAAR		
A. Financiële schulden		
1. Kredietinstellingen	0,00	0,00
2. Leasingschulden en soortgelijke	0,00	0,00
3. Overige leningen	0,00	0,00
B. Schulden uit gewone werking	0,00	0,00
C. Overige schulden	0,00	0,00
VII. SCHULDEN OP TEN HOOGSTE EEN JAAR		
A. Schulden op meer dan één jaar die binnen het jaar vervallen	0,00	0,00
B. Financiële schulden		
1. Kredietinstellingen	0,00	0,00
2. Overige schulden	0,00	0,00
C. Schulden uit gewone werking	39.839,10	2.342,47
D. Schulden met betrekking tot belastingen, bezoldigingen en sociale lasten		
1. Belastingen	0,00	0,00
2. Bezoldigingen en sociale lasten	11.000,96	26.181,11
E. Overige schulden	2.838.700,00	993.176,13
VIII. OVERLOPENDE REKENINGEN	103.084,96	67.617,44
TOTAAL DER PASSIVA	4.019.722,49	2.113.654,35

2.2 Vrijheidsfonds vzw**2. RESULTATENREKENING****I. OPBRENGSTEN UIT DE GEWONE WERKING**

- A. Belgische overheidsbijdragen
- B. Andere bijdragen
 - 0. Geconsolideerde verbonden entiteiten
 - 1. Niet geconsolideerde verbonden entiteiten
 - 2. Mandatarissen
 - 3. Andere
- C. Lidgeden
- D. Opbrengsten uit het onroerend vermogen
- E. Opbrengsten van manifestaties, publicaties en reclame
- F. Giften, schenkingen of legaten van natuurlijke personen
- G. Diverse opbrengsten

II. KOSTEN VOOR DE GEWONE WERKING

- A I. Voorraden en werken in uitvoering
 - 1. Inkopen
 - 2. Wijziging in de voorraad en bestellingen in uitvoering
- A II. Dotaties
 - 0. Geconsolideerde verbonden entiteiten
 - 1. Niet geconsolideerde verbonden entiteiten
 - 2. Mandatarissen
 - 3. Andere
- B. Diensten en diverse goederen
 - 1. Huisvestingskosten
 - 2. Administratie en beheer
 - 3. Publicaties
 - 4. Reclame, propaganda en vergaderingen, inbegrepen de verkiezingskosten
 - 5. Diverse kosten
- C. Personeelskosten
- D. Afschrijvingen en waardeverminderingen op oprichtingskosten, immateriële en materiële vaste activa
- E. Waardeverminderingen op voorraden en vorderingen uit de gewone werking
- F. Voorzieningen voor risico's en kosten (toevoegingen +, bestedingen -, terugnemingen -)
- G. Andere kosten voor de gewone werking
- H. Geactiveerde kosten

III. RESULTAAT UIT DE GEWONE WERKING VÓÓR FINANCIEEL RESULTAAT**IV. FINACIËLE OPBRENGSTEN**

- A. Opbrengsten uit financiële vaste activa
- B. Opbrengsten uit vlottende activa
- C. Overige financiële opbrengsten

V. FINACIËLE KOSTEN

- A. Kosten van schulden
- B. Waardeverminderingen op vlottende activa andere dan bedoeld onder II E
- C. Overige financiële kosten

VI. RESULTAAT UIT DE GEWONE WERKING NA FINACIËEL RESULTAAT**VII. UITZONDERLIJKE OPBRENGSTEN****VIII. UITZONDERLIJKE KOSTEN****IX. BELASTINGEN OP HET RESULTAAT (+) (-)****X. RESULTAAT**

	Boekjaar	Vorig Boekjaar
	3.902.552,15	2.141.025,05
	3.424.437,91	1.924.991,28
	0,00	0,00
	0,00	0,00
	421.874,44	140.342,22
	0,00	0,00
	0,00	0,00
	18.000,00	36.000,00
	0,00	0,00
	0,00	0,00
	38.239,80	39.691,55
	3.855.815,28	2.142.428,24
	0,00	0,00
	3.050.000,00	1.427.000,00
	0,00	0,00
	0,00	0,00
	137.539,59	174.041,62
	268.801,38	181.176,34
	0,00	0,00
	1.579,92	250,00
	0,00	0,00
	216.753,30	217.069,24
	136.462,59	118.977,78
	0,00	0,00
	1.133,20	-21.368,96
	43.545,30	45.282,22
	0,00	0,00
	46.736,87	-1.403,19
	1.099,96	1.509,27
	0,00	0,00
	1.098,99	1.507,26
	0,97	2,01
	1,01	0,00
	0,00	0,00
	0,00	0,00
	1,01	0,00
	47.835,82	106,08
	0,00	750,00
	45.880,53	0,00
	328,22	226,11
	1.627,07	629,97

(+)/(-)

2.3 Algemeen Vlaams Belang vzw**Jaarrekening per 31.12.2019****1. BALANS****ACTIVA**

	Boekjaar	Vorig Boekjaar
VASTE ACTIVA	0,00	0,00
I. OPRICHTINGKOSTEN	0,00	0,00
II. IMMATERIËLE VASTE ACTIVA	0,00	0,00
III. MATERIËLE VASTE ACTIVA		
A. Terreinen en gebouwen	0,00	0,00
B. Installaties, machines en uitrusting	0,00	0,00
C. Meubilair en rollend materieel	0,00	0,00
D. Leasing en soortgelijke rechten	0,00	0,00
E. Overige materiële vaste activa	0,00	0,00
F. Activa in aanbouw en vooruitbetalingen	0,00	0,00
IV. FINANCIËLE VASTE ACTIVA	0,00	0,00
VLOTTENDE ACTIVA	25.427,87	25.469,87
V. VORDERING OP MEER DAN EEN JAAR		
A. Handelsvorderingen	0,00	0,00
B. Overige vorderingen	0,00	0,00
VI. VOORRADEN EN BESTELLINGEN IN UITVOERING	0,00	0,00
VII. VORDERINGEN OP TEN HOOGSTE EEN JAAR		
A. Vorderingen uit gewone werking	0,00	0,00
B. Overige vorderingen	0,00	0,00
VIII. GELDBELEGGINGEN	0,00	0,00
IX. LIQUIDE MIDDELEN	25.427,87	680,52
X. OVERLOPENDE REKENINGEN	0,00	24.789,35
TOTAAL DER ACTIVA	25.427,87	25.469,87

2.3 Algemeen Vlaams Belang vzw**2. RESULTATENREKENING****I. OPBRENGSTEN UIT DE GEWONE WERKING**

- A. Belgische overheidsbijdragen
- B. Andere bijdragen
 - 0. Geconsolideerde verbonden entiteiten
 - 1. Niet geconsolideerde verbonden entiteiten
 - 2. Mandatarissen
 - 3. Andere
- C. Lidgedelen
- D. Opbrengsten uit het onroerend vermogen
- E. Opbrengsten van manifestaties, publicaties en reclame
- F. Giften, schenkingen of legaten van natuurlijke personen
- G. Diverse opbrengsten

II. KOSTEN VOOR DE GEWONE WERKING

- A I. Voorraden en werken in uitvoering
 - 1. Inkopen
 - 2. Wijziging in de voorraad en bestellingen in uitvoering
- A II. Dotaties
 - 0. Geconsolideerde verbonden entiteiten
 - 1. Niet geconsolideerde verbonden entiteiten
 - 2. Mandatarissen
 - 3. Andere
- B. Diensten en diverse goederen
 - 1. Huisvestingskosten
 - 2. Administratie en beheer
 - 3. Publicaties
 - 4. Reclame, propaganda en vergaderingen, ingegrepen de verkiezingskosten
 - 5. Diverse kosten
- C. Personeelskosten
- D. Afschrijvingen en waardeverminderingen op oprichtingskosten, immateriële en materiële vaste activa
- E. Waardeverminderingen op voorraden en vorderingen uit de gewone werking
- F. Voorzieningen voor risico's en kosten (toevoegingen +, bestedingen -, terugnemingen -)
- G. Andere kosten voor de gewone werking
- H. Geactiveerde kosten

III. RESULTAAT UIT DE GEWONE WERKING VÓÓR FINANCIEEL RESULTAAT**IV. FINACIËLE OPBRENGSTEN**

- A. Opbrengsten uit financiële vaste activa
- B. Opbrengsten uit vlottende activa
- C. Overige financiële opbrengsten

V. FINACIËLE KOSTEN

- A. Kosten van schulden
- B. Waardeverminderingen op vlottende activa andere dan bedoeld onder II E
- C. Overige financiële kosten

VI. RESULTAAT UIT DE GEWONE WERKING NA FINACIËEL RESULTAAT**VII. UITZONDERLIJKE OPBRENGSTEN****VIII. UITZONDERLIJKE KOSTEN****IX. BELASTINGEN OP HET RESULTAAT (+) (-)****X. RESULTAAT**

	Boekjaar	Vorig Boekjaar
	0,00	24.789,35
A. Belgische overheidsbijdragen	0,00	0,00
B. Andere bijdragen		
0. Geconsolideerde verbonden entiteiten	0,00	0,00
1. Niet geconsolideerde verbonden entiteiten	0,00	0,00
2. Mandatarissen	0,00	0,00
3. Andere	0,00	0,00
C. Lidgedelen	0,00	0,00
D. Opbrengsten uit het onroerend vermogen	0,00	0,00
E. Opbrengsten van manifestaties, publicaties en reclame	0,00	0,00
F. Giften, schenkingen of legaten van natuurlijke personen	0,00	24.789,35
G. Diverse opbrengsten	0,00	0,00
	42,00	24.777,94
A I. Voorraden en werken in uitvoering		
1. Inkopen		
2. Wijziging in de voorraad en bestellingen in uitvoering	0,00	0,00
A II. Dotaties		
0. Geconsolideerde verbonden entiteiten	0,00	22.500,00
1. Niet geconsolideerde verbonden entiteiten	0,00	0,00
2. Mandatarissen	0,00	0,00
3. Andere	0,00	0,00
B. Diensten en diverse goederen		
1. Huisvestingskosten	0,00	0,00
2. Administratie en beheer	42,00	170,85
3. Publicaties	0,00	0,00
4. Reclame, propaganda en vergaderingen, ingegrepen de verkiezingskosten	0,00	0,00
5. Diverse kosten	0,00	0,00
C. Personeelskosten	0,00	0,00
D. Afschrijvingen en waardeverminderingen op oprichtingskosten, immateriële en materiële vaste activa	0,00	0,00
E. Waardeverminderingen op voorraden en vorderingen uit de gewone werking	0,00	0,00
F. Voorzieningen voor risico's en kosten (toevoegingen +, bestedingen -, terugnemingen -)	0,00	0,00
G. Andere kosten voor de gewone werking	0,00	2.107,09
H. Geactiveerde kosten	0,00	0,00
	-42,00	11,41
	0,00	0,00
A. Opbrengsten uit financiële vaste activa	0,00	0,00
B. Opbrengsten uit vlottende activa	0,00	0,00
C. Overige financiële opbrengsten	0,00	0,00
	0,00	0,00
A. Kosten van schulden	0,00	0,00
B. Waardeverminderingen op vlottende activa andere dan bedoeld onder II E	0,00	0,00
C. Overige financiële kosten	0,00	0,00
	-42,00	11,41
	0,00	0,00
	0,00	0,00
	0,00	0,00
	-42,00	11,41
	-42,00	11,41

(+)/(-)

2.4 Antwerps Vormingsinstituut vzw**Jaarrekening per 31.12.2019****1. BALANS****ACTIVA**

	Boekjaar	Vorig Boekjaar
VASTE ACTIVA	15.689,23	16.201,09
I. OPRICHTINGKOSTEN	0,00	0,00
II. IMMATERIËLE VASTE ACTIVA	0,00	0,00
III. MATERIËLE VASTE ACTIVA		
A. Terreinen en gebouwen	0,00	0,00
B. Installaties, machines en uitrusting	0,00	0,00
C. Meubilair en rollend materieel	1.031,94	1.547,91
D. Leasing en soortgelijke rechten	0,00	0,00
E. Overige materiële vaste activa	0,00	0,00
F. Activa in aanbouw en vooruitbetalingen	0,00	0,00
IV. FINANCIËLE VASTE ACTIVA	14.657,29	14.653,18
VLOTTENDE ACTIVA	78.471,34	47.443,27
V. VORDERING OP MEER DAN EEN JAAR		
A. Handelsvorderingen	0,00	0,00
B. Overige vorderingen	0,00	0,00
VI. VOORRADEN EN BESTELLINGEN IN UITVOERING	0,00	0,00
VII. VORDERINGEN OP TEN HOOGSTE EEN JAAR		
A. Vorderingen uit gewone werking	12.792,30	5.931,25
B. Overige vorderingen	31.824,70	21.743,31
VIII. GELDBELEGGINGEN	0,00	0,00
IX. LIQUIDE MIDDELEN	28.852,72	13.187,40
X. OVERLOPENDE REKENINGEN	5.001,62	6.581,31
TOTAAL DER ACTIVA	94.160,57	63.644,36

2.4 Antwerps Vormingsinstituut vzw**PASSIVA****EIGEN VERMOGEN****I. MAATSCHAPPELIJK FONDS EN RESERVES****II. HERWAARDERINGSMEERWAARDEN****III. OVERGEDRAGEN RESULTAAT :**overgedragen winst
overgedragen verlies**IV. KAPITAALSUBSIDIES****VOORZIENINGEN EN UITGESTELDE BELASTINGEN****V.A. VOORZIENINGEN VOOR RISICO'S EN KOSTEN**

- A. Voorzieningen voor verkiezingspropaganda
 B. Voorzieningen voor pensioenen en soortgelijke verplichtingen
 C. Voorzieningen voor grote herstellings- en onderhoudswerken
 D. Voorzieningen voor overige risico's en kosten

V.B. UITGESTELDE BELASTINGEN**SCHULDEN****VI. SCHULDEN OP MEER DAN EEN JAAR**

- A. Financiële schulden
 1. Kredietinstellingen
 2. Leasingschulden en soortgelijke
 3. Overige leningen
 B. Schulden uit gewone werking
 C. Overige schulden

VII. SCHULDEN OP TEN HOOGSTE EEN JAAR

- A. Schulden op meer dan één jaar die binnen het jaar vervallen
 B. Financiële schulden
 1. Kredietinstellingen
 2. Overige schulden
 C. Schulden uit gewone werking
 D. Schulden met betrekking tot belastingen, bezoldigingen en sociale lasten
 1. Belastingen
 2. Bezoldigingen en sociale lasten
 E. Overige schulden

VIII. OVERLOPENDE REKENINGEN**TOTAAL DER PASSIVA**

	Boekjaar	Vorig Boekjaar
	6.513,27	6.479,96
I.	6.479,96	6.402,08
II.	0,00	0,00
III.		
overgedragen winst	(+) 33,31	77,88
overgedragen verlies	(-) 0,00	0,00
IV.	0,00	0,00
	0,00	0,00
V.A.		
A.	0,00	0,00
B.	0,00	0,00
C.	0,00	0,00
D.	0,00	0,00
V.B.	0,00	0,00
	87.647,30	57.164,40
VI.		
A.		
1.	0,00	0,00
2.	0,00	0,00
3.	0,00	0,00
B.	0,00	0,00
C.	0,00	0,00
VII.		
A.	0,00	0,00
B.		
1.	0,00	0,00
2.	0,00	0,00
C.	6.698,32	7.546,74
D.		
1.	0,00	0,00
2.	0,00	0,00
E.	80.700,00	49.100,00
VIII.	248,98	517,66
	94.160,57	63.644,36

2.4 Antwerps Vormingsinstituut vzw**2. RESULTATENREKENING****I. OPBRENGSTEN UIT DE GEWONE WERKING**

- A. Belgische overheidsbijdragen
- B. Andere bijdragen
 - 0. Geconsolideerde verbonden entiteiten
 - 1. Niet geconsolideerde verbonden entiteiten
 - 2. Mandatarissen
 - 3. Andere
- C. Lidgeden
- D. Opbrengsten uit het onroerend vermogen
- E. Opbrengsten van manifestaties, publicaties en reclame
- F. Giften, schenkingen of legaten van natuurlijke personen
- G. Diverse opbrengsten

II. KOSTEN VOOR DE GEWONE WERKING

- A I. Voorraden en werken in uitvoering
 - 1. Inkopen
 - 2. Wijziging in de voorraad en bestellingen in uitvoering
- A II. Dotaties
 - 0. Geconsolideerde verbonden entiteiten
 - 1. Niet geconsolideerde verbonden entiteiten
 - 2. Mandatarissen
 - 3. Andere
- B. Diensten en diverse goederen
 - 1. Huisvestingskosten
 - 2. Administratie en beheer
 - 3. Publicaties
 - 4. Reclame, propaganda en vergaderingen, inbegrepen de verkiezingskosten
 - 5. Diverse kosten
- C. Personeelskosten
- D. Afschrijvingen en waardeverminderingen op oprichtingskosten, immateriële en materiële vaste activa
- E. Waardeverminderingen op voorraden en vorderingen uit de gewone werking
- F. Voorzieningen voor risico's en kosten (toevoegingen +, bestedingen -, terugnemingen -)
- G. Andere kosten voor de gewone werking
- H. Geactiveerde kosten

III. RESULTAAT UIT DE GEWONE WERKING VÓÓR FINANCIEEL RESULTAAT**IV. FINACIËLE OPBRENGSTEN**

- A. Opbrengsten uit financiële vaste activa
- B. Opbrengsten uit vlottende activa
- C. Overige financiële opbrengsten

V. FINACIËLE KOSTEN

- A. Kosten van schulden
- B. Waardeverminderingen op vlottende activa andere dan bedoeld onder II E
- C. Overige financiële kosten

VI. RESULTAAT UIT DE GEWONE WERKING NA FINACIËEL RESULTAAT**VII. UITZONDERLIJKE OPBRENGSTEN****VIII. UITZONDERLIJKE KOSTEN****IX. BELASTINGEN OP HET RESULTAAT (+) (-)****X. RESULTAAT**

	Boekjaar	Vorig Boekjaar
	78.148,34	126.624,89
A. Belgische overheidsbijdragen	52.887,29	57.493,64
B. Andere bijdragen		
0. Geconsolideerde verbonden entiteiten	18.400,00	63.200,00
1. Niet geconsolideerde verbonden entiteiten	0,00	0,00
2. Mandatarissen	0,00	0,00
3. Andere	0,00	0,00
C. Lidgeden	0,00	0,00
D. Opbrengsten uit het onroerend vermogen	0,00	0,00
E. Opbrengsten van manifestaties, publicaties en reclame	0,00	0,00
F. Giften, schenkingen of legaten van natuurlijke personen	0,00	0,00
G. Diverse opbrengsten	6.861,05	5.931,25
	78.121,04	126.553,07
A I. Voorraden en werken in uitvoering		
1. Inkopen		
2. Wijziging in de voorraad en bestellingen in uitvoering	0,00	0,00
A II. Dotaties		
0. Geconsolideerde verbonden entiteiten	0,00	0,00
1. Niet geconsolideerde verbonden entiteiten	0,00	0,00
2. Mandatarissen	0,00	0,00
3. Andere	0,00	0,00
B. Diensten en diverse goederen		
1. Huisvestingskosten	66.634,63	64.389,83
2. Administratie en beheer	10.060,44	7.482,19
3. Publicaties	0,00	0,00
4. Reclame, propaganda en vergaderingen, inbegrepen de verkiezingskosten	910,00	54.165,08
5. Diverse kosten	0,00	0,00
C. Personeelskosten	0,00	0,00
D. Afschrijvingen en waardeverminderingen op oprichtingskosten, immateriële en materiële vaste activa	515,97	515,97
E. Waardeverminderingen op voorraden en vorderingen uit de gewone werking	0,00	0,00
F. Voorzieningen voor risico's en kosten (toevoegingen +, bestedingen -, terugnemingen -)	0,00	0,00
G. Andere kosten voor de gewone werking	0,00	0,00
H. Geactiveerde kosten	0,00	0,00
	27,30	71,82
	7,11	7,12
A. Opbrengsten uit financiële vaste activa	0,00	0,00
B. Opbrengsten uit vlottende activa	7,11	7,12
C. Overige financiële opbrengsten	0,00	0,00
	0,04	0,00
A. Kosten van schulden	0,00	0,00
B. Waardeverminderingen op vlottende activa andere dan bedoeld onder II E	0,00	0,00
C. Overige financiële kosten	0,04	0,00
	34,37	78,94
	0,00	0,00
	0,00	0,00
	1,06	1,06
	33,31	77,88

(+)/(-)

2.5 Vlaams Belang Vlaams-Brabant vzw**Jaarrekening per 31.12.2019****1. BALANS****ACTIVA**

	Boekjaar	Vorig Boekjaar
VASTE ACTIVA	1.006,23	2.102,00
I. OPRICHTINGKOSTEN	0,00	0,00
II. IMMATERIËLE VASTE ACTIVA	0,00	0,00
III. MATERIËLE VASTE ACTIVA		
A. Terreinen en gebouwen	0,00	0,00
B. Installaties, machines en uitrusting	0,00	0,00
C. Meubilair en rollend materieel	1.006,23	1.601,03
D. Leasing en soortgelijke rechten	0,00	0,00
E. Overige materiële vaste activa	0,00	0,00
F. Activa in aanbouw en vooruitbetalingen	0,00	0,00
IV. FINANCIËLE VASTE ACTIVA	0,00	500,97
VLOTTENDE ACTIVA	44.096,06	20.279,04
V. VORDERING OP MEER DAN EEN JAAR		
A. Handelsvorderingen	0,00	0,00
B. Overige vorderingen	0,00	0,00
VI. VOORRADEN EN BESTELLINGEN IN UITVOERING	0,00	0,00
VII. VORDERINGEN OP TEN HOOGSTE EEN JAAR		
A. Vorderingen uit gewone werking	581,99	451,39
B. Overige vorderingen	7.046,96	0,00
VIII. GELDBELEGGINGEN	0,00	0,00
IX. LIQUIDE MIDDELEN	35.431,76	18.763,49
X. OVERLOPENDE REKENINGEN	1.035,35	1.064,16
TOTAAL DER ACTIVA	45.102,29	22.381,04

2.5 Vlaams Belang Vlaams-Brabant vzw

PASSIVA

EIGEN VERMOGEN

I. MAATSCHAPPELIJK FONDS EN RESERVES

II. HERWAARDERINGSMEERWAARDEN

III. OVERGEDRAGEN RESULTAAT :

overgedragen winst
overgedragen verlies

IV. KAPITAALSUBSIDIES

VOORZIENINGEN EN UITGESTELDE BELASTINGEN

V.A. VOORZIENINGEN VOOR RISICO'S EN KOSTEN

A. Voorzieningen voor verkiezingspropaganda
B. Voorzieningen voor pensioenen en soortgelijke verplichtingen
C. Voorzieningen voor grote herstellings- en onderhoudswerken
D. Voorzieningen voor overige risico's en kosten

V.B. UITGESTELDE BELASTINGEN

SCHULDEN

VI. SCHULDEN OP MEER DAN EEN JAAR

A. Financiële schulden
1. Kredietinstellingen
2. Leasingschulden en soortgelijke
3. Overige leningen
B. Schulden uit gewone werking
C. Overige schulden

VII. SCHULDEN OP TEN HOOGSTE EEN JAAR

A. Schulden op meer dan één jaar die binnen het jaar vervallen
B. Financiële schulden
1. Kredietinstellingen
2. Overige schulden
C. Schulden uit gewone werking
D. Schulden met betrekking tot belastingen, bezoldigingen en sociale lasten
1. Belastingen
2. Bezoldigingen en sociale lasten
E. Overige schulden

VIII. OVERLOPENDE REKENINGEN

TOTAAL DER PASSIVA

	Boekjaar	Vorig Boekjaar
	587,68	525,19
I.	525,19	518,42
II.	0,00	0,00
III.		
overgedragen winst	(+) 62,49	6,77
overgedragen verlies	(-) 0,00	0,00
IV.	0,00	0,00
	0,00	0,00
V.A.		
A.	0,00	0,00
B.	0,00	0,00
C.	0,00	0,00
D.	0,00	0,00
V.B.	0,00	0,00
	44.514,61	21.855,85
VI.		
A.		
1.	0,00	0,00
2.	0,00	0,00
3.	0,00	0,00
B.	0,00	0,00
C.	0,00	0,00
VII.		
A.	0,00	0,00
B.		
1.	0,00	0,00
2.	0,00	0,00
C.	3.299,63	3.201,89
D.		
1.	0,00	0,00
2.	2.773,04	13.803,96
E.	38.350,00	4.850,00
VIII.	91,94	0,00
	45.102,29	22.381,04

2.5 Vlaams Belang Vlaams-Brabant vzw**2. RESULTATENREKENING****I. OPBRENGSTEN UIT DE GEWONE WERKING**

- A. Belgische overheidsbijdragen
 B. Andere bijdragen
 0. Geconsolideerde verbonden entiteiten
 1. Niet geconsolideerde verbonden entiteiten
 2. Mandatarissen
 3. Andere
 C. Lidgeden
 D. Opbrengsten uit het onroerend vermogen
 E. Opbrengsten van manifestaties, publicaties en reclame
 F. Giften, schenkingen of legaten van natuurlijke personen
 G. Diverse opbrengsten

II. KOSTEN VOOR DE GEWONE WERKING

- A I. Voorraden en werken in uitvoering
 1. Inkopen
 2. Wijziging in de voorraad en bestellingen in uitvoering
 A II. Dotaties
 0. Geconsolideerde verbonden entiteiten
 1. Niet geconsolideerde verbonden entiteiten
 2. Mandatarissen
 3. Andere
 B. Diensten en diverse goederen
 1. Huisvestingskosten
 2. Administratie en beheer
 3. Publicaties
 4. Reclame, propaganda en vergaderingen,
 inbegrepen de verkiezingskosten
 5. Diverse kosten
 C. Personeelskosten
 D. Afschrijvingen en waardeverminderingen op oprichtingskosten,
 immateriële en materiële vaste activa
 E. Waardeverminderingen op voorraden en vorderingen uit de
 gewone werking
 F. Voorzieningen voor risico's en kosten (toevoegingen +,
 bestedingen -, terugnemingen -)
 G. Andere kosten voor de gewone werking
 H. Geactiveerde kosten

**III. RESULTAAT UIT DE GEWONE WERKING
VÓÓR FINANCIEEL RESULTAAT****IV. FINACIËLE OPBRENGSTEN**

- A. Opbrengsten uit financiële vaste activa
 B. Opbrengsten uit vlottende activa
 C. Overige financiële opbrengsten

V. FINACIËLE KOSTEN

- A. Kosten van schulden
 B. Waardeverminderingen op vlottende
 activa andere dan bedoeld onder II E
 C. Overige financiële kosten

**VI. RESULTAAT UIT DE GEWONE WERKING
NA FINACIËEL RESULTAAT****VII. UITZONDERLIJKE OPBRENGSTEN****VIII. UITZONDERLIJKE KOSTEN****IX. BELASTINGEN OP HET RESULTAAT (+) (-)****X. RESULTAAT**

	Boekjaar	Vorig Boekjaar
	112.572,03	144.656,97
	39.675,40	39.556,97
	71.500,00	105.100,00
	0,00	0,00
	0,00	0,00
	0,00	0,00
	0,00	0,00
	0,00	0,00
	0,00	0,00
	0,00	0,00
	1.396,63	0,00
	112.509,98	144.650,70
	0,00	0,00
	0,00	0,00
	0,00	0,00
	0,00	0,00
	1.188,47	3.931,75
	7.506,74	6.226,96
	0,00	0,00
	0,00	13.117,60
	0,00	0,00
	103.219,97	120.779,59
	594,80	594,80
	0,00	0,00
	0,00	0,00
	0,00	0,00
	0,00	0,00
	62,05	6,27
	0,52	0,60
	0,00	0,00
	0,52	0,60
	0,00	0,00
	0,00	0,00
	0,00	0,00
	0,00	0,00
	0,00	0,00
	62,57	6,87
	0,00	0,00
	0,00	0,00
	0,08	0,10
	62,49	6,77

(+)/(-)

2.6 Nationalistisch Vormingsinstituut Limburg (N.V.L.) vzw**Jaarrekening per 31.12.2019****1. BALANS****ACTIVA**

	Boekjaar	Vorig Boekjaar
VASTE ACTIVA	3.682,13	4.255,76
I. OPRICHTINGKOSTEN	0,00	0,00
II. IMMATERIËLE VASTE ACTIVA	0,00	0,00
III. MATERIËLE VASTE ACTIVA		
A. Terreinen en gebouwen	0,00	0,00
B. Installaties, machines en uitrusting	0,00	0,00
C. Meubilair en rollend materieel	1.151,94	1.727,91
D. Leasing en soortgelijke rechten	0,00	0,00
E. Overige materiële vaste activa	0,00	0,00
F. Activa in aanbouw en vooruitbetalingen	0,00	0,00
IV. FINANCIËLE VASTE ACTIVA	2.530,19	2.527,85
VLOTTENDE ACTIVA	91.825,42	82.098,56
V. VORDERING OP MEER DAN EEN JAAR		
A. Handelsvorderingen	0,00	0,00
B. Overige vorderingen	0,00	0,00
VI. VOORRADEN EN BESTELLINGEN IN UITVOERING	0,00	0,00
VII. VORDERINGEN OP TEN HOOGSTE EEN JAAR		
A. Vorderingen uit gewone werking	8.409,54	5.750,29
B. Overige vorderingen	3.882,63	0,00
VIII. GELDBELEGGINGEN	0,00	0,00
IX. LIQUIDE MIDDELEN	77.981,26	75.020,06
X. OVERLOPENDE REKENINGEN	1.551,99	1.328,21
TOTAAL DER ACTIVA	95.507,55	86.354,32

2.6 Nationalistisch Vormingsinstituut Limburg (N.V.L.) vzw**PASSIVA**

	Boekjaar	Vorig Boekjaar
EIGEN VERMOGEN	6.740,91	6.679,01
I. MAATSCHAPPELIJK FONDS EN RESERVES	6.679,01	6.655,82
II. HERWAARDERINGSMEERWAARDEN	0,00	0,00
III. OVERGEDRAGEN RESULTAAT :		
overgedragen winst	61,90	23,19
overgedragen verlies	(+) 0,00	(-) 0,00
IV. KAPITAALSUBSIDIES	0,00	0,00
VOORZIENINGEN EN UITGESTELDE BELASTINGEN	0,00	0,00
V.A. VOORZIENINGEN VOOR RISICO'S EN KOSTEN		
A. Voorzieningen voor verkiezingspropaganda	0,00	0,00
B. Voorzieningen voor pensioenen en soortgelijke verplichtingen	0,00	0,00
C. Voorzieningen voor grote herstellings- en onderhoudswerken	0,00	0,00
D. Voorzieningen voor overige risico's en kosten	0,00	0,00
V.B. UITGESTELDE BELASTINGEN	0,00	0,00
SCHULDEN	88.766,64	79.675,31
VI. SCHULDEN OP MEER DAN EEN JAAR		
A. Financiële schulden		
1. Kredietinstellingen	0,00	0,00
2. Leasingschulden en soortgelijke	0,00	0,00
3. Overige leningen	0,00	0,00
B. Schulden uit gewone werking	0,00	0,00
C. Overige schulden	0,00	0,00
VII. SCHULDEN OP TEN HOOGSTE EEN JAAR		
A. Schulden op meer dan één jaar die binnen het jaar vervallen	0,00	0,00
B. Financiële schulden		
1. Kredietinstellingen	0,00	0,00
2. Overige schulden	0,00	0,00
C. Schulden uit gewone werking	7.685,97	47.503,19
D. Schulden met betrekking tot belastingen, bezoldigingen en sociale lasten		
1. Belastingen	0,00	0,00
2. Bezoldigingen en sociale lasten	681,67	4.925,40
E. Overige schulden	80.399,00	27.199,00
VIII. OVERLOPENDE REKENINGEN	0,00	47,72
TOTAAL DER PASSIVA	95.507,55	86.354,32

2.6 Nationalistisch Vormingsinstituut Limburg (N.V.L.) vzw**2. RESULTATENREKENING****I. OPBRENGSTEN UIT DE GEWONE WERKING**

- A. Belgische overheidsbijdragen
- B. Andere bijdragen
 - 0. Geconsolideerde verbonden entiteiten
 - 1. Niet geconsolideerde verbonden entiteiten
 - 2. Mandatarissen
 - 3. Andere
- C. Lidgedelen
- D. Opbrengsten uit het onroerend vermogen
- E. Opbrengsten van manifestaties, publicaties en reclame
- F. Giften, schenkingen of legaten van natuurlijke personen
- G. Diverse opbrengsten

II. KOSTEN VOOR DE GEWONE WERKING

- A I. Voorraden en werken in uitvoering
 - 1. Inkopen
 - 2. Wijziging in de voorraad en bestellingen in uitvoering
- A II. Dotaties
 - 0. Geconsolideerde verbonden entiteiten
 - 1. Niet geconsolideerde verbonden entiteiten
 - 2. Mandatarissen
 - 3. Andere
- B. Diensten en diverse goederen
 - 1. Huisvestingskosten
 - 2. Administratie en beheer
 - 3. Publicaties
 - 4. Reclame, propaganda en vergaderingen, inbegrepen de verkiezingskosten
 - 5. Diverse kosten
- C. Personeelskosten
- D. Afschrijvingen en waardeverminderingen op oprichtingskosten, immateriële en materiële vaste activa
- E. Waardeverminderingen op voorraden en vorderingen uit de gewone werking
- F. Voorzieningen voor risico's en kosten (toevoegingen +, bestedingen -, terugnemingen -)
- G. Andere kosten voor de gewone werking
- H. Geactiveerde kosten

III. RESULTAAT UIT DE GEWONE WERKING VÓÓR FINANCIEEL RESULTAAT**IV. FINACIËLE OPBRENGSTEN**

- A. Opbrengsten uit financiële vaste activa
- B. Opbrengsten uit vlottende activa
- C. Overige financiële opbrengsten

V. FINACIËLE KOSTEN

- A. Kosten van schulden
- B. Waardeverminderingen op vlottende activa andere dan bedoeld onder II E
- C. Overige financiële kosten

VI. RESULTAAT UIT DE GEWONE WERKING NA FINACIËEL RESULTAAT**VII. UITZONDERLIJKE OPBRENGSTEN****VIII. UITZONDERLIJKE KOSTEN****IX. BELASTINGEN OP HET RESULTAAT (+) (-)****X. RESULTAAT**

Boekjaar	Vorig Boekjaar
119.160,99	94.713,29
106.328,00	84.413,00
1.800,00	4.550,00
0,00	0,00
0,00	0,00
0,00	0,00
0,00	0,00
0,00	0,00
0,00	0,00
0,00	0,00
0,00	0,00
11.032,99	5.750,29
119.101,43	94.693,07
0,00	0,00
0,00	0,00
0,00	0,00
0,00	0,00
0,00	0,00
14.399,59	14.843,57
14.477,89	11.935,80
0,00	0,00
0,00	11.316,72
0,00	0,00
89.647,98	56.021,01
575,97	575,97
0,00	0,00
0,00	0,00
0,00	0,00
0,00	0,00
(-) 0,00	0,00
59,56	20,22
2,76	3,39
0,00	0,00
2,75	3,09
0,01	0,30
0,00	0,00
0,00	0,00
0,00	0,00
0,00	0,00
62,32	23,61
0,00	0,00
0,00	0,00
0,42	0,42
(+)(-) 61,90	23,19

2.7 Kamiel Van Damme vzw**Jaarrekening per 31.12.2019****1. BALANS****ACTIVA**

	Boekjaar	Vorig Boekjaar
VASTE ACTIVA	4.406,56	4.861,40
I. OPRICHTINGKOSTEN	0,00	0,00
II. IMMATERIËLE VASTE ACTIVA	0,00	0,00
III. MATERIËLE VASTE ACTIVA		
A. Terreinen en gebouwen	0,00	0,00
B. Installaties, machines en uitrusting	0,00	0,00
C. Meubilair en rollend materieel	912,34	1.368,51
D. Leasing en soortgelijke rechten	0,00	0,00
E. Overige materiële vaste activa	0,00	0,00
F. Activa in aanbouw en vooruitbetalingen	0,00	0,00
IV. FINANCIËLE VASTE ACTIVA	3.494,22	3.492,89
VLOTTENDE ACTIVA	49.036,15	17.873,54
V. VORDERING OP MEER DAN EEN JAAR		
A. Handelsvorderingen	0,00	0,00
B. Overige vorderingen	0,00	0,00
VI. VOORRADEN EN BESTELLINGEN IN UITVOERING	0,00	0,00
VII. VORDERINGEN OP TEN HOOGSTE EEN JAAR		
A. Vorderingen uit gewone werking	7.712,67	7.931,12
B. Overige vorderingen	3.617,63	5.500,00
VIII. GELDBELEGGINGEN	0,00	0,00
IX. LIQUIDE MIDDELEN	36.222,51	3.013,85
X. OVERLOPENDE REKENINGEN	1.483,34	1.428,57
TOTAAL DER ACTIVA	53.442,71	22.734,94

2.7 Kamiel Van Damme vzw

PASSIVA

	Boekjaar	Vorig Boekjaar
EIGEN VERMOGEN	5.445,86	5.406,79
I. MAATSCHAPPELIJK FONDS EN RESERVES	5.406,79	70.954,79
II. HERWAARDERINGSMEERWAARDEN	0,00	0,00
III. OVERGEDRAGEN RESULTAAT :		
overgedragen winst (+)	39,07	
overgedragen verlies (-)		-65.548,00
IV. KAPITAALSUBSIDIES	0,00	0,00
VOORZIENINGEN EN UITGESTELDE BELASTINGEN	0,00	0,00
V.A. VOORZIENINGEN VOOR RISICO'S EN KOSTEN		
A. Voorzieningen voor verkiezingspropaganda	0,00	0,00
B. Voorzieningen voor pensioenen en soortgelijke verplichtingen	0,00	0,00
C. Voorzieningen voor grote herstellings- en onderhoudswerken	0,00	0,00
D. Voorzieningen voor overige risico's en kosten	0,00	0,00
V.B. UITGESTELDE BELASTINGEN	0,00	0,00
SCHULDEN	47.996,85	17.328,15
VI. SCHULDEN OP MEER DAN EEN JAAR		
A. Financiële schulden		
1. Kredietinstellingen	0,00	0,00
2. Leasingschulden en soortgelijke	0,00	0,00
3. Overige leningen	0,00	0,00
B. Schulden uit gewone werking	0,00	0,00
C. Overige schulden	0,00	0,00
VII. SCHULDEN OP TEN HOOGSTE EEN JAAR		
A. Schulden op meer dan één jaar die binnen het jaar vervallen	0,00	0,00
B. Financiële schulden		
1. Kredietinstellingen	0,00	0,00
2. Overige schulden	0,00	0,00
C. Schulden uit gewone werking	8.796,85	3.608,58
D. Schulden met betrekking tot belastingen, bezoldigingen en sociale lasten		
1. Belastingen	0,00	0,00
2. Bezoldigingen en sociale lasten	0,00	13.700,49
E. Overige schulden	39.200,00	0,00
VIII. OVERLOPENDE REKENINGEN	0,00	19,08
TOTAAL DER PASSIVA	53.442,71	22.734,94

2.7 Kamiel Van Damme vzw**2. RESULTATENREKENING****I. OPBRENGSTEN UIT DE GEWONE WERKING**

- A. Belgische overheidsbijdragen
- B. Andere bijdragen
 - 0. Geconsolideerde verbonden entiteiten
 - 1. Niet geconsolideerde verbonden entiteiten
 - 2. Mandatarissen
 - 3. Andere
- C. Lidgedelen
- D. Opbrengsten uit het onroerend vermogen
- E. Opbrengsten van manifestaties, publicaties en reclame
- F. Giften, schenkingen of legaten van natuurlijke personen
- G. Diverse opbrengsten

II. KOSTEN VOOR DE GEWONE WERKING

- A I. Voorraden en werken in uitvoering
 - 1. Inkopen
 - 2. Wijziging in de voorraad en bestellingen in uitvoering
- A II. Dotaties
 - 0. Geconsolideerde verbonden entiteiten
 - 1. Niet geconsolideerde verbonden entiteiten
 - 2. Mandatarissen
 - 3. Andere
- B. Diensten en diverse goederen
 - 1. Huisvestingskosten
 - 2. Administratie en beheer
 - 3. Publicaties
 - 4. Reclame, propaganda en vergaderingen, inbegrepen de verkiezingskosten
 - 5. Diverse kosten
- C. Personeelskosten
- D. Afschrijvingen en waardeverminderingen op oprichtingskosten, immateriële en materiële vaste activa
- E. Waardeverminderingen op voorraden en vorderingen uit de gewone werking
- F. Voorzieningen voor risico's en kosten (toevoegingen +, bestedingen -, terugnemingen -)
- G. Andere kosten voor de gewone werking
- H. Geactiveerde kosten

III. RESULTAAT UIT DE GEWONE WERKING VÓÓR FINANCIEEL RESULTAAT**IV. FINACIËLE OPBRENGSTEN**

- A. Opbrengsten uit financiële vaste activa
- B. Opbrengsten uit vlottende activa
- C. Overige financiële opbrengsten

V. FINACIËLE KOSTEN

- A. Kosten van schulden
- B. Waardeverminderingen op vlottende activa andere dan bedoeld onder II E
- C. Overige financiële kosten

VI. RESULTAAT UIT DE GEWONE WERKING NA FINACIËEL RESULTAAT**VII. UITZONDERLIJKE OPBRENGSTEN****VIII. UITZONDERLIJKE KOSTEN****IX. BELASTINGEN OP HET RESULTAAT (+) (-)****X. RESULTAAT**

	Boekjaar	Vorig Boekjaar
	131.155,67	115.228,07
	123.143,00	72.296,95
	300,00	35.000,00
	0,00	0,00
	0,00	0,00
	0,00	0,00
	0,00	0,00
	0,00	0,00
	0,00	0,00
	0,00	0,00
	7.712,67	7.931,12
	131.119,87	180.779,33
	0,00	0,00
	0,00	0,00
	0,00	0,00
	0,00	0,00
	20.724,54	20.386,06
	9.577,72	3.984,17
	0,00	0,00
	14.953,56	44.216,63
	0,00	0,00
	85.407,88	111.736,30
	456,17	456,17
	0,00	0,00
	0,00	0,00
	0,00	0,00
	0,00	0,00
	0,00	0,00
	0,00	0,00
	0,00	0,00
	35,80	-65.551,26
	3,84	3,83
	0,00	0,00
	3,84	3,83
	0,00	0,00
	0,00	0,00
	0,00	0,00
	0,00	0,00
	0,00	0,00
	39,64	-65.547,43
	0,00	0,00
	0,00	0,00
	0,57	0,57
	39,07	-65.548,00

(+)/(-)

2.8 Jan Breydel vzw

Jaarrekening per 31.12.2019

1. BALANS

ACTIVA

	Boekjaar	Vorig Boekjaar
VASTE ACTIVA	7.913,49	8.362,46
I. OPRICHTINGKOSTEN	0,00	0,00
II. IMMATERIËLE VASTE ACTIVA	0,00	0,00
III. MATERIËLE VASTE ACTIVA		
A. Terreinen en gebouwen	0,00	0,00
B. Installaties, machines en uitrusting	0,00	0,00
C. Meubilair en rollend materieel	912,34	1.368,51
D. Leasing en soortgelijke rechten	0,00	0,00
E. Overige materiële vaste activa	0,00	0,00
F. Activa in aanbouw en vooruitbetalingen	0,00	0,00
IV. FINANCIËLE VASTE ACTIVA	7.001,15	6.993,95
VLOTTENDE ACTIVA	67.878,57	57.177,31
V. VORDERING OP MEER DAN EEN JAAR		
A. Handelsvorderingen	0,00	0,00
B. Overige vorderingen	0,00	0,00
VI. VOORRADEN EN BESTELLINGEN IN UITVOERING	0,00	0,00
VII. VORDERINGEN OP TEN HOOGSTE EEN JAAR		
A. Vorderingen uit gewone werking	6.075,09	5.881,99
B. Overige vorderingen	2.549,60	0,00
VIII. GELDBELEGGINGEN	0,00	0,00
IX. LIQUIDE MIDDELEN	56.612,04	47.609,05
X. OVERLOPENDE REKENINGEN	2.641,84	3.686,27
TOTAAL DER ACTIVA	75.792,06	65.539,77

2.8 Jan Breydel vzw**PASSIVA**

	Boekjaar	Vorig Boekjaar
EIGEN VERMOGEN	350,39	341,87
I. MAATSCHAPPELIJK FONDS EN RESERVES	341,87	266,54
II. HERWAARDERINGSMEERWAARDEN	0,00	0,00
III. OVERGEDRAGEN RESULTAAT :		
overgedragen winst	8,52	75,33
overgedragen verlies	(+)	(-)
IV. KAPITAALSUBSIDIES	0,00	0,00
VOORZIENINGEN EN UITGESTELDE BELASTINGEN	0,00	0,00
V.A. VOORZIENINGEN VOOR RISICO'S EN KOSTEN		
A. Voorzieningen voor verkiezingspropaganda	0,00	0,00
B. Voorzieningen voor pensioenen en soortgelijke verplichtingen	0,00	0,00
C. Voorzieningen voor grote herstellings- en onderhoudswerken	0,00	0,00
D. Voorzieningen voor overige risico's en kosten	0,00	0,00
V.B. UITGESTELDE BELASTINGEN	0,00	0,00
SCHULDEN	75.441,67	65.197,90
VI. SCHULDEN OP MEER DAN EEN JAAR		
A. Financiële schulden		
1. Kredietinstellingen	0,00	0,00
2. Leasingschulden en soortgelijke	0,00	0,00
3. Overige leningen	0,00	0,00
B. Schulden uit gewone werking	0,00	0,00
C. Overige schulden	0,00	0,00
VII. SCHULDEN OP TEN HOOGSTE EEN JAAR		
A. Schulden op meer dan één jaar die binnen het jaar vervallen	0,00	0,00
B. Financiële schulden		
1. Kredietinstellingen	0,00	0,00
2. Overige schulden	0,00	0,00
C. Schulden uit gewone werking	4.466,67	6.090,01
D. Schulden met betrekking tot belastingen, bezoldigingen en sociale lasten		
1. Belastingen	0,00	0,00
2. Bezoldigingen en sociale lasten	0,00	10.119,11
E. Overige schulden	70.650,00	47.650,00
VIII. OVERLOPENDE REKENINGEN	325,00	1.338,78
TOTAAL DER PASSIVA	75.792,06	65.539,77

2.8 Jan Breydel vzw**2. RESULTATENREKENING****I. OPBRENGSTEN UIT DE GEWONE WERKING**

- A. Belgische overheidsbijdragen
- B. Andere bijdragen
 - 0. Geconsolideerde verbonden entiteiten
 - 1. Niet geconsolideerde verbonden entiteiten
 - 2. Mandatarissen
 - 3. Andere
- C. Lidgeden
- D. Opbrengsten uit het onroerend vermogen
- E. Opbrengsten van manifestaties, publicaties en reclame
- F. Giften, schenkingen of legaten van natuurlijke personen
- G. Diverse opbrengsten

II. KOSTEN VOOR DE GEWONE WERKING

- A I. Voorraden en werken in uitvoering
 - 1. Inkopen
 - 2. Wijziging in de voorraad en bestellingen in uitvoering
- A II. Dotaties
 - 0. Geconsolideerde verbonden entiteiten
 - 1. Niet geconsolideerde verbonden entiteiten
 - 2. Mandatarissen
 - 3. Andere
- B. Diensten en diverse goederen
 - 1. Huisvestingskosten
 - 2. Administratie en beheer
 - 3. Publicaties
 - 4. Reclame, propaganda en vergaderingen, inbegrepen de verkiezingskosten
 - 5. Diverse kosten
- C. Personeelskosten
- D. Afschrijvingen en waardeverminderingen op oprichtingskosten, immateriële en materiële vaste activa
- E. Waardeverminderingen op voorraden en vorderingen uit de gewone werking
- F. Voorzieningen voor risico's en kosten (toevoegingen +, bestedingen -, terugnemingen -)
- G. Andere kosten voor de gewone werking
- H. Geactiveerde kosten

III. RESULTAAT UIT DE GEWONE WERKING VÓÓR FINANCIEEL RESULTAAT**IV. FINACIËLE OPBRENGSTEN**

- A. Opbrengsten uit financiële vaste activa
- B. Opbrengsten uit vlottende activa
- C. Overige financiële opbrengsten

V. FINACIËLE KOSTEN

- A. Kosten van schulden
- B. Waardeverminderingen op vlottende activa andere dan bedoeld onder II E
- C. Overige financiële kosten

VI. RESULTAAT UIT DE GEWONE WERKING NA FINACIËEL RESULTAAT**VII. UITZONDERLIJKE OPBRENGSTEN****VIII. UITZONDERLIJKE KOSTEN****IX. BELASTINGEN OP HET RESULTAAT (+) (-)****X. RESULTAAT**

	Boekjaar	Vorig Boekjaar
	124.275,09	124.696,63
A. Belgische overheidsbijdragen	61.200,00	43.814,64
B. Andere bijdragen		
0. Geconsolideerde verbonden entiteiten	57.000,00	75.000,00
1. Niet geconsolideerde verbonden entiteiten	0,00	0,00
2. Mandatarissen	0,00	0,00
3. Andere	0,00	0,00
C. Lidgeden	0,00	0,00
D. Opbrengsten uit het onroerend vermogen	0,00	0,00
E. Opbrengsten van manifestaties, publicaties en reclame	0,00	0,00
F. Giften, schenkingen of legaten van natuurlijke personen	0,00	0,00
G. Diverse opbrengsten	6.075,09	5.881,99
	124.273,77	124.627,86
A I. Voorraden en werken in uitvoering		
1. Inkopen		
2. Wijziging in de voorraad en bestellingen in uitvoering	0,00	0,00
A II. Dotaties		
0. Geconsolideerde verbonden entiteiten	0,00	0,00
1. Niet geconsolideerde verbonden entiteiten	0,00	0,00
2. Mandatarissen	0,00	0,00
3. Andere	0,00	0,00
B. Diensten en diverse goederen		
1. Huisvestingskosten	34.300,95	33.145,38
2. Administratie en beheer	6.176,47	6.452,92
3. Publicaties	0,00	0,00
4. Reclame, propaganda en vergaderingen, inbegrepen de verkiezingskosten	29.203,94	12.259,78
5. Diverse kosten	0,00	0,00
C. Personeelskosten	54.136,24	69.779,73
D. Afschrijvingen en waardeverminderingen op oprichtingskosten, immateriële en materiële vaste activa	456,17	2.990,05
E. Waardeverminderingen op voorraden en vorderingen uit de gewone werking	0,00	0,00
F. Voorzieningen voor risico's en kosten (toevoegingen +, bestedingen -, terugnemingen -)	0,00	0,00
G. Andere kosten voor de gewone werking	0,00	0,00
H. Geactiveerde kosten	0,00	0,00
	1,32	68,77
	8,46	7,71
A. Opbrengsten uit financiële vaste activa	0,00	0,00
B. Opbrengsten uit vlottende activa	8,46	7,70
C. Overige financiële opbrengsten	0,00	0,01
	0,00	0,00
A. Kosten van schulden	0,00	0,00
B. Waardeverminderingen op vlottende activa andere dan bedoeld onder II E	0,00	0,00
C. Overige financiële kosten	0,00	0,00
	9,78	76,48
VII. UITZONDERLIJKE OPBRENGSTEN	0,00	0,00
VIII. UITZONDERLIJKE KOSTEN	0,00	0,00
IX. BELASTINGEN OP HET RESULTAAT (+) (-)	1,26	1,15
X. RESULTAAT	8,52	75,33

(+)/(-)

2.9 Vlaams Belang Provincieraadsfractie Antwerpen vzw
Jaarrekening per 31.12.2019

1. BALANS**ACTIVA**

	Boekjaar	Vorig Boekjaar
VASTE ACTIVA	1.221,92	0,00
I. OPRICHTINGKOSTEN	0,00	0,00
II. IMMATERIËLE VASTE ACTIVA	0,00	0,00
III. MATERIËLE VASTE ACTIVA		
A. Terreinen en gebouwen	0,00	0,00
B. Installaties, machines en uitrusting	0,00	0,00
C. Meubilair en rollend materieel	1.221,92	0,00
D. Leasing en soortgelijke rechten	0,00	0,00
E. Overige materiële vaste activa	0,00	0,00
F. Activa in aanbouw en vooruitbetalingen	0,00	0,00
IV. FINANCIËLE VASTE ACTIVA	0,00	0,00
VLOTTENDE ACTIVA	46.382,31	33.931,16
V. VORDERING OP MEER DAN EEN JAAR		
A. Handelsvorderingen	0,00	0,00
B. Overige vorderingen	0,00	0,00
VI. VOORRADEN EN BESTELLINGEN IN UITVOERING	0,00	0,00
VII. VORDERINGEN OP TEN HOOGSTE EEN JAAR		
A. Vorderingen uit gewone werking	279,00	0,00
B. Overige vorderingen	13.300,00	13.100,00
VIII. GELDBELEGGINGEN	0,00	0,00
IX. LIQUIDE MIDDELEN	32.609,92	20.702,46
X. OVERLOPENDE REKENINGEN	193,39	128,70
TOTAAL DER ACTIVA	47.604,23	33.931,16

2.9 Vlaams Belang Provincieraadsfractie Antwerpen vzw

PASSIVA

EIGEN VERMOGEN

I. MAATSCHAPPELIJK FONDS EN RESERVES

II. HERWAARDERINGSMEERWAARDEN

III. OVERGEDRAGEN RESULTAAT :

overgedragen winst
overgedragen verlies

(+)
(-)

IV. KAPITAALSUBSIDIES

VOORZIENINGEN EN UITGESTELDE BELASTINGEN

V.A. VOORZIENINGEN VOOR RISICO'S EN KOSTEN

A. Voorzieningen voor verkiezingspropaganda
B. Voorzieningen voor pensioenen en soortgelijke verplichtingen
C. Voorzieningen voor grote herstellings- en onderhoudswerken
D. Voorzieningen voor overige risico's en kosten

V.B. UITGESTELDE BELASTINGEN

SCHULDEN

VI. SCHULDEN OP MEER DAN EEN JAAR

A. Financiële schulden
1. Kredietinstellingen
2. Leasingschulden en soortgelijke
3. Overige leningen
B. Schulden uit gewone werking
C. Overige schulden

VII. SCHULDEN OP TEN HOOGSTE EEN JAAR

A. Schulden op meer dan één jaar die binnen het jaar vervallen
B. Financiële schulden
1. Kredietinstellingen
2. Overige schulden
C. Schulden uit gewone werking
D. Schulden met betrekking tot belastingen, bezoldigingen en sociale lasten
1. Belastingen
2. Bezoldigingen en sociale lasten
E. Overige schulden

VIII. OVERLOPENDE REKENINGEN

TOTAAL DER PASSIVA

	Boekjaar	Vorig Boekjaar
	2.489,79	2.450,61
I. MAATSCHAPPELIJK FONDS EN RESERVES	2.450,61	2.409,25
II. HERWAARDERINGSMEERWAARDEN	0,00	0,00
III. OVERGEDRAGEN RESULTAAT :		
overgedragen winst	39,18	41,36
overgedragen verlies	0,00	0,00
IV. KAPITAALSUBSIDIES	0,00	0,00
	0,00	0,00
V.A. VOORZIENINGEN VOOR RISICO'S EN KOSTEN		
A. Voorzieningen voor verkiezingspropaganda	0,00	0,00
B. Voorzieningen voor pensioenen en soortgelijke verplichtingen	0,00	0,00
C. Voorzieningen voor grote herstellings- en onderhoudswerken	0,00	0,00
D. Voorzieningen voor overige risico's en kosten	0,00	0,00
V.B. UITGESTELDE BELASTINGEN	0,00	0,00
	45.114,44	31.480,55
VI. SCHULDEN OP MEER DAN EEN JAAR		
A. Financiële schulden		
1. Kredietinstellingen	0,00	0,00
2. Leasingschulden en soortgelijke	0,00	0,00
3. Overige leningen	0,00	0,00
B. Schulden uit gewone werking	0,00	0,00
C. Overige schulden	0,00	0,00
VII. SCHULDEN OP TEN HOOGSTE EEN JAAR		
A. Schulden op meer dan één jaar die binnen het jaar vervallen	0,00	0,00
B. Financiële schulden		
1. Kredietinstellingen	0,00	0,00
2. Overige schulden	0,00	0,00
C. Schulden uit gewone werking	12.792,30	5.931,25
D. Schulden met betrekking tot belastingen, bezoldigingen en sociale lasten		
1. Belastingen	0,00	0,00
2. Bezoldigingen en sociale lasten	364,00	3.805,99
E. Overige schulden	31.824,40	21.743,31
VIII. OVERLOPENDE REKENINGEN	133,74	
	47.604,23	33.931,16

2.10 Vlaams Belang Provincieraadsfractie Vlaams-Brabant vzw
Jaarrekening per 31.12.2019

1. BALANS

ACTIVA

	Boekjaar	Vorig Boekjaar
VASTE ACTIVA	2.379,48	0,00
I. OPRICHTINGKOSTEN	0,00	0,00
II. IMMATERIËLE VASTE ACTIVA	0,00	0,00
III. MATERIËLE VASTE ACTIVA		
A. Terreinen en gebouwen	0,00	0,00
B. Installaties, machines en uitrusting	0,00	0,00
C. Meubilair en rollend materieel	2.379,48	0,00
D. Leasing en soortgelijke rechten	0,00	0,00
E. Overige materiële vaste activa	0,00	0,00
F. Activa in aanbouw en vooruitbetalingen	0,00	0,00
IV. FINANCIËLE VASTE ACTIVA	0,00	0,00
VLOTTENDE ACTIVA	11.272,66	11.094,94
V. VORDERING OP MEER DAN EEN JAAR		
A. Handelsvorderingen	0,00	0,00
B. Overige vorderingen	0,00	0,00
VI. VOORRADEN EN BESTELLINGEN IN UITVOERING	0,00	0,00
VII. VORDERINGEN OP TEN HOOGSTE EEN JAAR		
A. Vorderingen uit gewone werking	0,00	0,00
B. Overige vorderingen	0,00	0,00
VIII. GELDBELEGGINGEN	0,00	0,00
IX. LIQUIDE MIDDELEN	11.133,72	10.900,61
X. OVERLOPENDE REKENINGEN	138,94	194,33
TOTAAL DER ACTIVA	13.652,14	11.094,94

2.10 Vlaams Belang Provincieraadsfractie Vlaams-Brabant vzw**PASSIVA**

	Boekjaar	Vorig Boekjaar
EIGEN VERMOGEN	1.293,54	1.263,95
I. MAATSCHAPPELIJK FONDS EN RESERVES	1.263,95	1.208,43
II. HERWAARDERINGSMEERWAARDEN	0,00	0,00
III. OVERGEDRAGEN RESULTAAT :		
overgedragen winst	29,59	55,52
overgedragen verlies	(+)	(-)
IV. KAPITAALSUBSIDIES	0,00	0,00
VOORZIENINGEN EN UITGESTELDE BELASTINGEN	0,00	0,00
V.A. VOORZIENINGEN VOOR RISICO'S EN KOSTEN		
A. Voorzieningen voor verkiezingspropaganda	0,00	0,00
B. Voorzieningen voor pensioenen en soortgelijke verplichtingen	0,00	0,00
C. Voorzieningen voor grote herstellings- en onderhoudswerken	0,00	0,00
D. Voorzieningen voor overige risico's en kosten	0,00	0,00
V.B. UITGESTELDE BELASTINGEN	0,00	0,00
SCHULDEN	12.358,60	9.830,99
VI. SCHULDEN OP MEER DAN EEN JAAR		
A. Financiële schulden		
1. Kredietinstellingen	0,00	0,00
2. Leasingschulden en soortgelijke	0,00	0,00
3. Overige leningen	0,00	0,00
B. Schulden uit gewone werking	0,00	0,00
C. Overige schulden	0,00	0,00
VII. SCHULDEN OP TEN HOOGSTE EEN JAAR		
A. Schulden op meer dan één jaar die binnen het jaar vervallen	0,00	0,00
B. Financiële schulden		
1. Kredietinstellingen	0,00	0,00
2. Overige schulden	0,00	0,00
C. Schulden uit gewone werking	0,00	0,00
D. Schulden met betrekking tot belastingen, bezoldigingen en sociale lasten		
1. Belastingen	0,00	0,00
2. Bezoldigingen en sociale lasten	1.674,40	3.805,99
E. Overige schulden	10.625,00	6.025,00
VIII. OVERLOPENDE REKENINGEN	59,20	
TOTAAL DER PASSIVA	13.652,14	11.094,94

2.10 Vlaams Belang Provincieraadsfractie Vlaams-Brabant vzw**2. RESULTATENREKENING****I. OPBRENGSTEN UIT DE GEWONE WERKING**

- A. Belgische overheidsbijdragen
- B. Andere bijdragen
 - 0. Geconsolideerde verbonden entiteiten
 - 1. Niet geconsolideerde verbonden entiteiten
 - 2. Mandatarissen
 - 3. Andere
- C. Lidgeden
- D. Opbrengsten uit het onroerend vermogen
- E. Opbrengsten van manifestaties, publicaties en reclame
- F. Giften, schenkingen of legaten van natuurlijke personen
- G. Diverse opbrengsten

II. KOSTEN VOOR DE GEWONE WERKING

- A I. Voorraden en werken in uitvoering
 - 1. Inkopen
 - 2. Wijziging in de voorraad en bestellingen in uitvoering
- A II. Dotaties
 - 0. Geconsolideerde verbonden entiteiten
 - 1. Niet geconsolideerde verbonden entiteiten
 - 2. Mandatarissen
 - 3. Andere
- B. Diensten en diverse goederen
 - 1. Huisvestingskosten
 - 2. Administratie en beheer
 - 3. Publicaties
 - 4. Reclame, propaganda en vergaderingen, inbegrepen de verkiezingskosten
 - 5. Diverse kosten
- C. Personeelskosten
- D. Afschrijvingen en waardeverminderingen op oprichtingskosten, immateriële en materiële vaste activa
- E. Waardeverminderingen op voorraden en vorderingen uit de gewone werking
- F. Voorzieningen voor risico's en kosten (toevoegingen +, bestedingen -, terugnemingen -)
- G. Andere kosten voor de gewone werking
- H. Geactiveerde kosten

III. RESULTAAT UIT DE GEWONE WERKING VÓÓR FINANCIEEL RESULTAAT**IV. FINANIËLE OPBRENGSTEN**

- A. Opbrengsten uit financiële vaste activa
- B. Opbrengsten uit vlottende activa
- C. Overige financiële opbrengsten

V. FINANIËLE KOSTEN

- A. Kosten van schulden
- B. Waardeverminderingen op vlottende activa andere dan bedoeld onder II E
- C. Overige financiële kosten

VI. RESULTAAT UIT DE GEWONE WERKING NA FINANIËLE RESULTAAT**VII. UITZONDERLIJKE OPBRENGSTEN****VIII. UITZONDERLIJKE KOSTEN****IX. BELASTINGEN OP HET RESULTAAT (+) (-)****X. RESULTAAT**

Boekjaar	Vorig Boekjaar
15.958,98	32.385,66
15.558,98	13.185,66
400,00	19.200,00
0,00	0,00
0,00	0,00
0,00	0,00
0,00	0,00
0,00	0,00
0,00	0,00
0,00	0,00
0,00	0,00
0,00	0,00
0,00	0,00
0,00	0,00
15.929,39	32.330,19
0,00	0,00
0,00	0,00
0,00	0,00
0,00	0,00
0,00	0,00
2.800,00	0,00
3.561,70	273,23
0,00	0,00
0,00	0,00
0,00	0,00
8.972,82	32.056,96
594,87	0,00
0,00	0,00
0,00	0,00
0,00	0,00
0,00	0,00
0,00	0,00
0,00	0,00
0,00	0,00
29,59	55,47
0,00	0,05
0,00	0,00
0,00	0,00
0,00	0,05
0,00	0,00
0,00	0,00
0,00	0,00
0,00	0,00
0,00	0,00
29,59	55,52
0,00	0,00
0,00	0,00
0,00	0,00
29,59	55,52

(-)

(+)/(-)

2.11 Vlaams Belang Provincieraadsfractie Limburg vzw
Jaarrekening per 31.12.2019

1. BALANS**ACTIVA**

	Boekjaar	Vorig Boekjaar
VASTE ACTIVA	1.221,92	0,00
I. OPRICHTINGKOSTEN	0,00	0,00
II. IMMATERIËLE VASTE ACTIVA	0,00	0,00
III. MATERIËLE VASTE ACTIVA		
A. Terreinen en gebouwen	0,00	0,00
B. Installaties, machines en uitrusting	0,00	0,00
C. Meubilair en rollend materieel	1.221,92	0,00
D. Leasing en soortgelijke rechten	0,00	0,00
E. Overige materiële vaste activa	0,00	0,00
F. Activa in aanbouw en vooruitbetalingen	0,00	0,00
IV. FINANCIËLE VASTE ACTIVA	0,00	0,00
VLOTTENDE ACTIVA	22.875,74	11.483,48
V. VORDERING OP MEER DAN EEN JAAR		
A. Handelsvorderingen	0,00	0,00
B. Overige vorderingen	0,00	0,00
VI. VOORRADEN EN BESTELLINGEN IN UITVOERING	0,00	0,00
VII. VORDERINGEN OP TEN HOOGSTE EEN JAAR		
A. Vorderingen uit gewone werking	129,35	128,35
B. Overige vorderingen	0,00	5.650,00
VIII. GELDBELEGGINGEN	0,00	0,00
IX. LIQUIDE MIDDELEN	22.607,45	5.421,18
X. OVERLOPENDE REKENINGEN	138,94	283,95
TOTAAL DER ACTIVA	24.097,66	11.483,48

2.11 Vlaams Belang Provincieraadsfractie Limburg vzw

PASSIVA

	Boekjaar	Vorig Boekjaar
EIGEN VERMOGEN	807,92	807,79
I. MAATSCHAPPELIJK FONDS EN RESERVES	807,79	798,60
II. HERWAARDERINGSMEERWAARDEN	0,00	0,00
III. OVERGEDRAGEN RESULTAAT :		
overgedragen winst	(+) 0,13	9,19
overgedragen verlies	(-)	
IV. KAPITAALSUBSIDIES	0,00	0,00
VOORZIENINGEN EN UITGESTELDE BELASTINGEN	0,00	0,00
V.A. VOORZIENINGEN VOOR RISICO'S EN KOSTEN		
A. Voorzieningen voor verkiezingspropaganda	0,00	0,00
B. Voorzieningen voor pensioenen en soortgelijke verplichtingen	0,00	0,00
C. Voorzieningen voor grote herstellings- en onderhoudswerken	0,00	0,00
D. Voorzieningen voor overige risico's en kosten	0,00	0,00
V.B. UITGESTELDE BELASTINGEN	0,00	0,00
SCHULDEN	23.289,74	10.675,69
VI. SCHULDEN OP MEER DAN EEN JAAR		
A. Financiële schulden		
1. Kredietinstellingen	0,00	0,00
2. Leasingschulden en soortgelijke	0,00	0,00
3. Overige leningen	0,00	0,00
B. Schulden uit gewone werking	0,00	0,00
C. Overige schulden	0,00	0,00
VII. SCHULDEN OP TEN HOOGSTE EEN JAAR		
A. Schulden op meer dan één jaar die binnen het jaar vervallen	0,00	0,00
B. Financiële schulden		
1. Kredietinstellingen	0,00	0,00
2. Overige schulden	0,00	0,00
C. Schulden uit gewone werking	8.409,54	5.750,29
D. Schulden met betrekking tot belastingen, bezoldigingen en sociale lasten		
1. Belastingen	0,00	0,00
2. Bezoldigingen en sociale lasten	655,20	4.925,40
E. Overige schulden	14.225,00	0,00
VIII. OVERLOPENDE REKENINGEN	0,00	0,00
TOTAAL DER PASSIVA	24.097,66	11.483,48

2.11 Vlaams Belang Provincieraadsfractie Limburg vzw**2. RESULTATENREKENING****I. OPBRENGSTEN UIT DE GEWONE WERKING**

- A. Belgische overheidsbijdragen
- B. Andere bijdragen
 - 0. Geconsolideerde verbonden entiteiten
 - 1. Niet geconsolideerde verbonden entiteiten
 - 2. Mandatarissen
 - 3. Andere
- C. Lidgedelen
- D. Opbrengsten uit het onroerend vermogen
- E. Opbrengsten van manifestaties, publicaties en reclame
- F. Giften, schenkingen of legaten van natuurlijke personen
- G. Diverse opbrengsten

II. KOSTEN VOOR DE GEWONE WERKING

- A I. Voorraden en werken in uitvoering
 - 1. Inkopen
 - 2. Wijziging in de voorraad en bestellingen in uitvoering
- A II. Dotaties
 - 0. Geconsolideerde verbonden entiteiten
 - 1. Niet geconsolideerde verbonden entiteiten
 - 2. Mandatarissen
 - 3. Andere
- B. Diensten en diverse goederen
 - 1. Huisvestingskosten
 - 2. Administratie en beheer
 - 3. Publicaties
 - 4. Reclame, propaganda en vergaderingen, inbegrepen de verkiezingskosten
 - 5. Diverse kosten
- C. Personeelskosten
- D. Afschrijvingen en waardeverminderingen op oprichtingskosten, immateriële en materiële vaste activa
- E. Waardeverminderingen op voorraden en vorderingen uit de gewone werking
- F. Voorzieningen voor risico's en kosten (toevoegingen +, bestedingen -, terugnemingen -)
- G. Andere kosten voor de gewone werking
- H. Geactiveerde kosten

**III. RESULTAAT UIT DE GEWONE WERKING
VÓÓR FINANCIEEL RESULTAAT****IV. FINACIËLE OPBRENGSTEN**

- A. Opbrengsten uit financiële vaste activa
- B. Opbrengsten uit vlottende activa
- C. Overige financiële opbrengsten

V. FINACIËLE KOSTEN

- A. Kosten van schulden
- B. Waardeverminderingen op vlottende activa andere dan bedoeld onder II E
- C. Overige financiële kosten

**VI. RESULTAAT UIT DE GEWONE WERKING
NA FINACIËEL RESULTAAT****VII. UITZONDERLIJKE OPBRENGSTEN****VIII. UITZONDERLIJKE KOSTEN****IX. BELASTINGEN OP HET RESULTAAT (+) (-)****X. RESULTAAT**

Boekjaar	Vorig Boekjaar
11.939,60	47.176,00
11.814,60	9.376,00
125,00	37.800,00
0,00	0,00
0,00	0,00
0,00	0,00
0,00	0,00
0,00	0,00
0,00	0,00
0,00	0,00
0,00	0,00
0,00	0,00
0,00	0,00
0,00	0,00
0,00	0,00
11.939,47	47.166,81
0,00	0,00
0,00	0,00
0,00	0,00
0,00	0,00
0,00	0,00
8.409,54	5.750,29
2.343,27	273,23
0,00	0,00
0,00	0,00
0,00	0,00
881,18	41.143,29
305,48	0,00
0,00	0,00
0,00	0,00
0,00	0,00
0,00	0,00
0,00	0,00
0,00	0,00
0,13	9,19

(-)

0,00	0,00
0,00	0,00
0,00	0,00
0,00	0,00
0,00	0,00
0,00	0,00
0,00	0,00
0,00	0,00
0,00	0,00
0,13	9,19
0,00	0,00
0,00	0,00
0,00	0,00
0,13	9,19

(+)/(-)

2.12 Vlaams Belang Provincieraadsfractie Oost-Vlaanderen vzw
Jaarrekening per 31.12.2019

1. BALANS

ACTIVA

	Boekjaar	Vorig Boekjaar
VASTE ACTIVA	2.379,48	0,00
I. OPRICHTINGKOSTEN	0,00	0,00
II. IMMATERIËLE VASTE ACTIVA	0,00	0,00
III. MATERIËLE VASTE ACTIVA		
A. Terreinen en gebouwen	0,00	0,00
B. Installaties, machines en uitrusting	0,00	0,00
C. Meubilair en rollend materieel	2.379,48	0,00
D. Leasing en soortgelijke rechten	0,00	0,00
E. Overige materiële vaste activa	0,00	0,00
F. Activa in aanbouw en vooruitbetalingen	0,00	0,00
IV. FINANCIËLE VASTE ACTIVA	0,00	0,00
VLOTTENDE ACTIVA	20.808,97	15.459,06
V. VORDERING OP MEER DAN EEN JAAR		
A. Handelsvorderingen	0,00	0,00
B. Overige vorderingen	0,00	0,00
VI. VOORRADEN EN BESTELLINGEN IN UITVOERING	0,00	0,00
VII. VORDERINGEN OP TEN HOOGSTE EEN JAAR		
A. Vorderingen uit gewone werking	0,00	0,00
B. Overige vorderingen	0,00	7.000,00
VIII. GELDBELEGGINGEN	0,00	0,00
IX. LIQUIDE MIDDELEN	20.670,03	8.072,52
X. OVERLOPENDE REKENINGEN	138,94	386,54
TOTAAL DER ACTIVA	23.188,45	15.459,06

2.12 Vlaams Belang Provincieraadsfractie Oost-Vlaanderen vzw**PASSIVA**

	Boekjaar	Vorig Boekjaar
EIGEN VERMOGEN	3.401,69	3.313,29
I. MAATSCHAPPELIJK FONDS EN RESERVES	3.313,29	3.287,77
II. HERWAARDERINGSMEERWAARDEN	0,00	0,00
III. OVERGEDRAGEN RESULTAAT :		
overgedragen winst	88,40	25,52
overgedragen verlies	(-)	(+)
IV. KAPITAALSUBSIDIES	0,00	0,00
VOORZIENINGEN EN UITGESTELDE BELASTINGEN	0,00	0,00
V.A. VOORZIENINGEN VOOR RISICO'S EN KOSTEN		
A. Voorzieningen voor verkiezingspropaganda	0,00	0,00
B. Voorzieningen voor pensioenen en soortgelijke verplichtingen	0,00	0,00
C. Voorzieningen voor grote herstellings- en onderhoudswerken	0,00	0,00
D. Voorzieningen voor overige risico's en kosten	0,00	0,00
V.B. UITGESTELDE BELASTINGEN	0,00	0,00
SCHULDEN	19.786,76	12.145,77
VI. SCHULDEN OP MEER DAN EEN JAAR		
A. Financiële schulden		
1. Kredietinstellingen	0,00	0,00
2. Leasingschulden en soortgelijke	0,00	0,00
3. Overige leningen	0,00	0,00
B. Schulden uit gewone werking	0,00	0,00
C. Overige schulden	0,00	0,00
VII. SCHULDEN OP TEN HOOGSTE EEN JAAR		
A. Schulden op meer dan één jaar die binnen het jaar vervallen	0,00	0,00
B. Financiële schulden		
1. Kredietinstellingen	0,00	0,00
2. Overige schulden	0,00	0,00
C. Schulden uit gewone werking	8.814,11	7.931,12
D. Schulden met betrekking tot belastingen, bezoldigingen en sociale lasten		
1. Belastingen	0,00	0,00
2. Bezoldigingen en sociale lasten	1.401,40	4.029,87
E. Overige schulden	9.400,00	0,00
VIII. OVERLOPENDE REKENINGEN	171,25	184,78
TOTAAL DER PASSIVA	23.188,45	15.459,06

2.12 Vlaams Belang Provincieraadsfractie Oost-Vlaanderen vzw**2. RESULTATENREKENING****I. OPBRENGSTEN UIT DE GEWONE WERKING**

- A. Belgische overheidsbijdragen
- B. Andere bijdragen
 - 0. Geconsolideerde verbonden entiteiten
 - 1. Niet geconsolideerde verbonden entiteiten
 - 2. Mandatarissen
 - 3. Andere
- C. Lidgeden
- D. Opbrengsten uit het onroerend vermogen
- E. Opbrengsten van manifestaties, publicaties en reclame
- F. Giften, schenkingen of legaten van natuurlijke personen
- G. Diverse opbrengsten

II. KOSTEN VOOR DE GEWONE WERKING

- A I. Voorraden en werken in uitvoering
 - 1. Inkopen
 - 2. Wijziging in de voorraad en bestellingen in uitvoering
- A II. Dotaties
 - 0. Geconsolideerde verbonden entiteiten
 - 1. Niet geconsolideerde verbonden entiteiten
 - 2. Mandatarissen
 - 3. Andere
- B. Diensten en diverse goederen
 - 1. Huisvestingskosten
 - 2. Administratie en beheer
 - 3. Publicaties
 - 4. Reclame, propaganda en vergaderingen, inbegrepen de verkiezingskosten
 - 5. Diverse kosten
- C. Personeelskosten
- D. Afschrijvingen en waardeverminderingen op oprichtingskosten, immateriële en materiële vaste activa
- E. Waardeverminderingen op voorraden en vorderingen uit de gewone werking
- F. Voorzieningen voor risico's en kosten (toevoegingen +, bestedingen -, terugnemingen -)
- G. Andere kosten voor de gewone werking
- H. Geactiveerde kosten

III. RESULTAAT UIT DE GEWONE WERKING VÓÓR FINANCIEEL RESULTAAT**IV. FINACIËLE OPBRENGSTEN**

- A. Opbrengsten uit financiële vaste activa
- B. Opbrengsten uit vlottende activa
- C. Overige financiële opbrengsten

V. FINACIËLE KOSTEN

- A. Kosten van schulden
- B. Waardeverminderingen op vlottende activa andere dan bedoeld onder II E
- C. Overige financiële kosten

VI. RESULTAAT UIT DE GEWONE WERKING NA FINACIËEL RESULTAAT**VII. UITZONDERLIJKE OPBRENGSTEN****VIII. UITZONDERLIJKE KOSTEN****IX. BELASTINGEN OP HET RESULTAAT (+) (-)****X. RESULTAAT**

Boekjaar	Vorig Boekjaar
25.332,00	41.758,32
21.732,00	12.758,32
3.600,00	29.000,00
0,00	0,00
0,00	0,00
0,00	0,00
0,00	0,00
0,00	0,00
0,00	0,00
0,00	0,00
0,00	0,00
0,00	0,00
25.243,60	41.732,80
0,00	0,00
0,00	0,00
0,00	0,00
0,00	0,00
0,00	0,00
7.785,67	7.931,12
8.621,21	907,58
0,00	0,00
0,00	0,00
0,00	0,00
8.241,85	32.894,10
594,87	0,00
0,00	0,00
0,00	0,00
0,00	0,00
0,00	0,00
0,00	0,00
0,00	0,00
88,40	25,52
0,00	0,00
0,00	0,00
0,00	0,00
0,00	0,00
0,00	0,00
0,00	0,00
0,00	0,00
0,00	0,00
88,40	25,52
0,00	0,00
0,00	0,00
0,00	0,00
88,40	25,52

(-)

(+)/(-)

2.13 Vlaams Belang Provincieraadsfractie West-Vlaanderen vzw
Jaarrekening per 31.12.2019

1. BALANS**ACTIVA**

	Boekjaar	Vorig Boekjaar
VASTE ACTIVA	3.270,28	0,00
I. OPRICHTINGKOSTEN	0,00	0,00
II. IMMATERIËLE VASTE ACTIVA	0,00	0,00
III. MATERIËLE VASTE ACTIVA		
A. Terreinen en gebouwen	0,00	0,00
B. Installaties, machines en uitrusting	0,00	0,00
C. Meubilair en rollend materieel	3.270,28	0,00
D. Leasing en soortgelijke rechten	0,00	0,00
E. Overige materiële vaste activa	0,00	0,00
F. Activa in aanbouw en vooruitbetalingen	0,00	0,00
IV. FINANCIËLE VASTE ACTIVA	0,00	0,00
VLOTTENDE ACTIVA	13.053,25	12.693,99
V. VORDERING OP MEER DAN EEN JAAR		
A. Handelsvorderingen	0,00	0,00
B. Overige vorderingen	0,00	0,00
VI. VOORRADEN EN BESTELLINGEN IN UITVOERING	0,00	0,00
VII. VORDERINGEN OP TEN HOOGSTE EEN JAAR		
A. Vorderingen uit gewone werking	0,00	0,00
B. Overige vorderingen	0,00	925,00
VIII. GELDBELEGGINGEN	0,00	0,00
IX. LIQUIDE MIDDELEN	12.914,31	11.497,47
X. OVERLOPENDE REKENINGEN	138,94	271,52
TOTAAL DER ACTIVA	16.323,53	12.693,99

2.13 Vlaams Belang Provincieraadsfractie West-Vlaanderen vzw

PASSIVA

	Boekjaar	Vorig Boekjaar
EIGEN VERMOGEN	2.841,16	2.782,13
I. MAATSCHAPPELIJK FONDS EN RESERVES	2.782,13	2.779,57
II. HERWAARDERINGSMEERWAARDEN	0,00	0,00
III. OVERGEDRAGEN RESULTAAT :		
overgedragen winst (+)	59,03	2,56
overgedragen verlies (-)		
IV. KAPITAALSUBSIDIES	0,00	0,00
VOORZIENINGEN EN UITGESTELDE BELASTINGEN	0,00	0,00
V.A. VOORZIENINGEN VOOR RISICO'S EN KOSTEN		
A. Voorzieningen voor verkiezingspropaganda	0,00	0,00
B. Voorzieningen voor pensioenen en soortgelijke verplichtingen	0,00	0,00
C. Voorzieningen voor grote herstellings- en onderhoudswerken	0,00	0,00
D. Voorzieningen voor overige risico's en kosten	0,00	0,00
V.B. UITGESTELDE BELASTINGEN	0,00	0,00
SCHULDEN	13.482,37	9.911,86
VI. SCHULDEN OP MEER DAN EEN JAAR		
A. Financiële schulden		
1. Kredietinstellingen	0,00	0,00
2. Leasingschulden en soortgelijke	0,00	0,00
3. Overige leningen	0,00	0,00
B. Schulden uit gewone werking	0,00	0,00
C. Overige schulden	0,00	0,00
VII. SCHULDEN OP TEN HOOGSTE EEN JAAR		
A. Schulden op meer dan één jaar die binnen het jaar vervallen	0,00	0,00
B. Financiële schulden		
1. Kredietinstellingen	0,00	0,00
2. Overige schulden	0,00	0,00
C. Schulden uit gewone werking	6.075,09	5.881,99
D. Schulden met betrekking tot belastingen, bezoldigingen en sociale lasten		
1. Belastingen	0,00	0,00
2. Bezoldigingen en sociale lasten	400,40	4.029,87
E. Overige schulden	6.975,00	0,00
VIII. OVERLOPENDE REKENINGEN	31,88	0,00
TOTAAL DER PASSIVA	16.323,53	12.693,99

2.13 Vlaams Belang Provincieraadsfractie West-Vlaanderen vzw**2. RESULTATENREKENING****I. OPBRENGSTEN UIT DE GEWONE WERKING**

- A. Belgische overheidsbijdragen
- B. Andere bijdragen
 - 0. Geconsolideerde verbonden entiteiten
 - 1. Niet geconsolideerde verbonden entiteiten
 - 2. Mandatarissen
 - 3. Andere
- C. Lidgedelen
- D. Opbrengsten uit het onroerend vermogen
- E. Opbrengsten van manifestaties, publicaties en reclame
- F. Giften, schenkingen of legaten van natuurlijke personen
- G. Diverse opbrengsten

II. KOSTEN VOOR DE GEWONE WERKING

- A I. Voorraden en werken in uitvoering
 - 1. Inkopen
 - 2. Wijziging in de voorraad en bestellingen in uitvoering
- A II. Dotaties
 - 0. Geconsolideerde verbonden entiteiten
 - 1. Niet geconsolideerde verbonden entiteiten
 - 2. Mandatarissen
 - 3. Andere
- B. Diensten en diverse goederen
 - 1. Huisvestingskosten
 - 2. Administratie en beheer
 - 3. Publicaties
 - 4. Reclame, propaganda en vergaderingen, inbegrepen de verkiezingskosten
 - 5. Diverse kosten
- C. Personeelskosten
- D. Afschrijvingen en waardeverminderingen op oprichtingskosten, immateriële en materiële vaste activa
- E. Waardeverminderingen op voorraden en vorderingen uit de gewone werking
- F. Voorzieningen voor risico's en kosten (toevoegingen +, bestedingen -, terugnemingen -)
- G. Andere kosten voor de gewone werking
- H. Geactiveerde kosten

III. RESULTAAT UIT DE GEWONE WERKING VÓÓR FINANCIEEL RESULTAAT**IV. FINACIËLE OPBRENGSTEN**

- A. Opbrengsten uit financiële vaste activa
- B. Opbrengsten uit vlottende activa
- C. Overige financiële opbrengsten

V. FINACIËLE KOSTEN

- A. Kosten van schulden
- B. Waardeverminderingen op vlottende activa andere dan bedoeld onder II E
- C. Overige financiële kosten

VI. RESULTAAT UIT DE GEWONE WERKING NA FINACIËEL RESULTAAT**VII. UITZONDERLIJKE OPBRENGSTEN****VIII. UITZONDERLIJKE KOSTEN****IX. BELASTINGEN OP HET RESULTAAT (+) (-)****X. RESULTAAT**

	Boekjaar	Vorig Boekjaar
	25.050,00	38.404,88
	22.950,00	14.604,88
	2.100,00	23.800,00
	0,00	0,00
	0,00	0,00
	0,00	0,00
	0,00	0,00
	0,00	0,00
	0,00	0,00
	0,00	0,00
	0,00	0,00
	0,00	0,00
	0,00	0,00
	24.991,27	38.402,32
	0,00	0,00
	0,00	0,00
	0,00	0,00
	0,00	0,00
	6.075,09	5.881,99
	3.220,13	273,23
	0,00	0,00
	0,00	0,00
	0,00	0,00
	14.878,49	32.247,10
	817,56	0,00
	0,00	0,00
	0,00	0,00
	0,00	0,00
	0,00	0,00
	0,00	0,00
	0,00	0,00
	58,73	2,56
	0,30	0,00
	0,00	0,00
	0,00	0,00
	0,30	0,00
	0,00	0,00
	0,00	0,00
	0,00	0,00
	0,00	0,00
	59,03	2,56
	0,00	0,00
	0,00	0,00
	0,00	0,00
	59,03	2,56

(+)/(-)

2.14 Vlaams Belang Provincie Antwerpen FV
Jaarrekening per 31.12.2019

1. BALANS**ACTIVA**

	Boekjaar	Vorig Boekjaar
VASTE ACTIVA	0,00	0,00
I. OPRICHTINGKOSTEN	0,00	0,00
II. IMMATERIËLE VASTE ACTIVA	0,00	0,00
III. MATERIËLE VASTE ACTIVA		
A. Terreinen en gebouwen	0,00	0,00
B. Installaties, machines en uitrusting	0,00	0,00
C. Meubilair en rollend materieel	0,00	0,00
D. Leasing en soortgelijke rechten	0,00	0,00
E. Overige materiële vaste activa	0,00	0,00
F. Activa in aanbouw en vooruitbetalingen	0,00	0,00
IV. FINANCIËLE VASTE ACTIVA	0,00	0,00
VLOTTENDE ACTIVA	6.824,67	11.855,76
V. VORDERING OP MEER DAN EEN JAAR		
A. Handelsvorderingen	0,00	0,00
B. Overige vorderingen	0,00	0,00
VI. VOORRADEN EN BESTELLINGEN IN UITVOERING	0,00	0,00
VII. VORDERINGEN OP TEN HOOGSTE EEN JAAR		
A. Vorderingen uit gewone werking	0,00	0,00
B. Overige vorderingen	0,00	0,00
VIII. GELDBELEGGINGEN	0,00	0,00
IX. LIQUIDE MIDDELEN	6.824,67	11.815,70
X. OVERLOPENDE REKENINGEN	0,00	40,06
TOTAAL DER ACTIVA	6.824,67	11.855,76

2.14 Vlaams Belang Provincie Antwerpen FV

PASSIVA

	Boekjaar	Vorig Boekjaar
EIGEN VERMOGEN	6.433,30	11.855,76
I. MAATSCHAPPELIJK FONDS EN RESERVES	11.855,76	11.037,88
II. HERWAARDERINGSMEERWAARDEN	0,00	0,00
III. OVERGEDRAGEN RESULTAAT :		
overgedragen winst	(+)	817,88
overgedragen verlies	(-)	-5.422,46
IV. KAPITAALSUBSIDIES	0,00	0,00
VOORZIENINGEN EN UITGESTELDE BELASTINGEN	0,00	0,00
V.A. VOORZIENINGEN VOOR RISICO'S EN KOSTEN		
A. Voorzieningen voor verkiezingspropaganda	0,00	0,00
B. Voorzieningen voor pensioenen en soortgelijke verplichtingen	0,00	0,00
C. Voorzieningen voor grote herstellings- en onderhoudswerken	0,00	0,00
D. Voorzieningen voor overige risico's en kosten	0,00	0,00
V.B. UITGESTELDE BELASTINGEN	0,00	0,00
SCHULDEN	391,37	0,00
VI. SCHULDEN OP MEER DAN EEN JAAR		
A. Financiële schulden		
1. Kredietinstellingen	0,00	0,00
2. Leasingschulden en soortgelijke	0,00	0,00
3. Overige leningen	0,00	0,00
B. Schulden uit gewone werking	0,00	0,00
C. Overige schulden	0,00	0,00
VII. SCHULDEN OP TEN HOOGSTE EEN JAAR		
A. Schulden op meer dan één jaar die binnen het jaar vervallen	0,00	0,00
B. Financiële schulden		
1. Kredietinstellingen	0,00	0,00
2. Overige schulden	0,00	0,00
C. Schulden uit gewone werking	391,37	0,00
D. Schulden met betrekking tot belastingen, bezoldigingen en sociale lasten		
1. Belastingen	0,00	0,00
2. Bezoldigingen en sociale lasten	0,00	0,00
E. Overige schulden	0,00	0,00
VIII. OVERLOPENDE REKENINGEN	0,00	0,00
TOTAAL DER PASSIVA	6.824,67	11.855,76

2.14 Vlaams Belang Provincie Antwerpen FV

2. RESULTATENREKENING

I. OPBRENGSTEN UIT DE GEWONE WERKING

- A. Belgische overheidsbijdragen
- B. Andere bijdragen
 - 0. Geconsolideerde verbonden entiteiten
 - 1. Niet geconsolideerde verbonden entiteiten
 - 2. Mandatarissen
 - 3. Andere
- C. Lidgelden
- D. Opbrengsten uit het onroerend vermogen
- E. Opbrengsten van manifestaties, publicaties en reclame
- F. Giften, schenkingen of legaten van natuurlijke personen
- G. Diverse opbrengsten

II. KOSTEN VOOR DE GEWONE WERKING

- A I. Voorraden en werken in uitvoering
 - 1. Inkopen
 - 2. Wijziging in de voorraad en bestellingen in uitvoering
- A II. Dotaties
 - 0. Geconsolideerde verbonden entiteiten
 - 1. Niet geconsolideerde verbonden entiteiten
 - 2. Mandatarissen
 - 3. Andere
- B. Diensten en diverse goederen
 - 1. Huisvestingskosten
 - 2. Administratie en beheer
 - 3. Publicaties
 - 4. Reclame, propaganda en vergaderingen, inbegrepen de verkiezingskosten
 - 5. Diverse kosten
- C. Personeelskosten
- D. Afschrijvingen en waardeverminderingen op oprichtingskosten, immateriële en materiële vaste activa
- E. Waardeverminderingen op voorraden en vorderingen uit de gewone werking
- F. Voorzieningen voor risico's en kosten (toevoegingen +, bestedingen -, terugnemingen -)
- G. Andere kosten voor de gewone werking
- H. Geactiveerde kosten

III. RESULTAAT UIT DE GEWONE WERKING VÓÓR FINANCIEEL RESULTAAT

IV. FINACIËLE OPBRENGSTEN

- A. Opbrengsten uit financiële vaste activa
- B. Opbrengsten uit vlottende activa
- C. Overige financiële opbrengsten

V. FINACIËLE KOSTEN

- A. Kosten van schulden
- B. Waardeverminderingen op vlottende activa andere dan bedoeld onder II E
- C. Overige financiële kosten

VI. RESULTAAT UIT DE GEWONE WERKING NA FINANCIEEL RESULTAAT

VII. UITZONDERLIJKE OPBRENGSTEN

VIII. UITZONDERLIJKE KOSTEN

IX. BELASTINGEN OP HET RESULTAAT (+) (-)

X. RESULTAAT

Boekjaar	Vorig Boekjaar
6.207,08	12.359,85
0,00	0,00
2.500,00	5.000,00
0,00	0,00
0,00	0,00
0,00	0,00
1.175,01	1.323,73
0,00	0,00
2.532,07	832,12
0,00	9,00
0,00	5.195,00
11.629,54	11.543,65
0,00	0,00
0,00	1.666,50
160,00	5.833,16
0,00	0,00
0,00	0,00
13,78	15,33
1.531,60	783,46
0,00	0,00
9.924,16	3.129,60
0,00	0,00
0,00	0,00
0,00	115,60
0,00	0,00
0,00	0,00
0,00	0,00
0,00	0,00
0,00	0,00
0,00	0,00
-5.422,46	816,20
0,00	1,68
0,00	0,00
0,00	1,68
0,00	0,00
0,00	0,00
0,00	0,00
0,00	0,00
0,00	0,00
-5.422,46	817,88
0,00	0,00
0,00	0,00
0,00	0,00
-5.422,46	817,88

(+)(-)

2.15 Vlaams Belang Provincieraadsfractie Antwerpen FV
Jaarrekening per 31.12.2019

1. BALANS**ACTIVA**

	Boekjaar	Vorig Boekjaar
VASTE ACTIVA	2.662,26	3.993,38
I. OPRICHTINGKOSTEN	0,00	0,00
II. IMMATERIËLE VASTE ACTIVA	0,00	0,00
III. MATERIËLE VASTE ACTIVA		
A. Terreinen en gebouwen	0,00	0,00
B. Installaties, machines en uitrusting	0,00	0,00
C. Meubilair en rollend materieel	2.662,26	3.993,38
D. Leasing en soortgelijke rechten	0,00	0,00
E. Overige materiële vaste activa	0,00	0,00
F. Activa in aanbouw en vooruitbetalingen	0,00	0,00
IV. FINANCIËLE VASTE ACTIVA	0,00	0,00
VLOTTENDE ACTIVA	10.801,95	4.794,77
V. VORDERING OP MEER DAN EEN JAAR		
A. Handelsvorderingen	0,00	0,00
B. Overige vorderingen	0,00	0,00
VI. VOORRADEN EN BESTELLINGEN IN UITVOERING	0,00	0,00
VII. VORDERINGEN OP TEN HOOGSTE EEN JAAR		
A. Vorderingen uit gewone werking	0,00	0,00
B. Overige vorderingen	0,00	0,00
VIII. GELDBELEGGINGEN	0,00	0,00
IX. LIQUIDE MIDDELEN	10.801,95	4.794,77
X. OVERLOPENDE REKENINGEN	0,00	0,00
TOTAAL DER ACTIVA	13.464,21	8.788,15

2.15 Vlaams Belang Provincieraadsfractie Antwerpen FV

PASSIVA

	Boekjaar	Vorig Boekjaar
EIGEN VERMOGEN	13.464,21	8.788,15
I. MAATSCHAPPELIJK FONDS EN RESERVES	8.788,15	5.830,65
II. HERWAARDERINGSMEERWAARDEN	0,00	0,00
III. OVERGEDRAGEN RESULTAAT :		
overgedragen winst	(+) 4.676,06	2.957,50
overgedragen verlies	(-)	
IV. KAPITAALSUBSIDIES	0,00	0,00
VOORZIENINGEN EN UITGESTELDE BELASTINGEN	0,00	0,00
V.A. VOORZIENINGEN VOOR RISICO'S EN KOSTEN		
A. Voorzieningen voor verkiezingspropaganda	0,00	0,00
B. Voorzieningen voor pensioenen en soortgelijke verplichtingen	0,00	0,00
C. Voorzieningen voor grote herstellings- en onderhoudswerken	0,00	0,00
D. Voorzieningen voor overige risico's en kosten	0,00	0,00
V.B. UITGESTELDE BELASTINGEN	0,00	0,00
SCHULDEN	0,00	0,00
VI. SCHULDEN OP MEER DAN EEN JAAR		
A. Financiële schulden		
1. Kredietinstellingen	0,00	0,00
2. Leasingschulden en soortgelijke	0,00	0,00
3. Overige leningen	0,00	0,00
B. Schulden uit gewone werking	0,00	0,00
C. Overige schulden	0,00	0,00
VII. SCHULDEN OP TEN HOOGSTE EEN JAAR		
A. Schulden op meer dan één jaar die binnen het jaar vervallen	0,00	0,00
B. Financiële schulden		
1. Kredietinstellingen	0,00	0,00
2. Overige schulden	0,00	0,00
C. Schulden uit gewone werking	0,00	0,00
D. Schulden met betrekking tot belastingen, bezoldigingen en sociale lasten		
1. Belastingen	0,00	0,00
2. Bezoldigingen en sociale lasten	0,00	0,00
E. Overige schulden	0,00	0,00
VIII. OVERLOPENDE REKENINGEN	0,00	0,00
TOTAAL DER PASSIVA	13.464,21	8.788,15

2.16 Vlaams Belang Regio Koepel Antwerpen FV**Jaarrekening per 31.12.2019****1. BALANS****ACTIVA**

	Boekjaar	Vorig Boekjaar
VASTE ACTIVA	1.995,00	1.995,00
I. OPRICHTINGKOSTEN	0,00	0,00
II. IMMATERIËLE VASTE ACTIVA	0,00	0,00
III. MATERIËLE VASTE ACTIVA		
A. Terreinen en gebouwen	0,00	0,00
B. Installaties, machines en uitrusting	0,00	0,00
C. Meubilair en rollend materieel	0,00	0,00
D. Leasing en soortgelijke rechten	0,00	0,00
E. Overige materiële vaste activa	0,00	0,00
F. Activa in aanbouw en vooruitbetalingen	0,00	0,00
IV. FINANCIËLE VASTE ACTIVA	1.995,00	1.995,00
VLOTTENDE ACTIVA	1.702,99	7.023,27
V. VORDERING OP MEER DAN EEN JAAR		
A. Handelsvorderingen	0,00	0,00
B. Overige vorderingen	0,00	0,00
VI. VOORRADEN EN BESTELLINGEN IN UITVOERING	0,00	0,00
VII. VORDERINGEN OP TEN HOOGSTE EEN JAAR		
A. Vorderingen uit gewone werking	0,00	192,61
B. Overige vorderingen	0,00	0,00
VIII. GELDBELEGGINGEN	0,00	0,00
IX. LIQUIDE MIDDELEN	1.702,99	6.830,66
X. OVERLOPENDE REKENINGEN	0,00	0,00
TOTAAL DER ACTIVA	3.697,99	9.018,27

2.16 Vlaams Belang Regio Koepel Antwerpen FV

PASSIVA

	Boekjaar	Vorig Boekjaar
EIGEN VERMOGEN	3.177,99	8.058,27
I. MAATSCHAPPELIJK FONDS EN RESERVES	8.058,27	34.454,81
II. HERWAARDERINGSMEERWAARDEN	0,00	0,00
III. OVERGEDRAGEN RESULTAAT :		
overgedragen winst	(+)	
overgedragen verlies	(-)	
	-4.880,28	-26.396,54
IV. KAPITAALSUBSIDIES	0,00	0,00
VOORZIENINGEN EN UITGESTELDE BELASTINGEN	0,00	0,00
V.A. VOORZIENINGEN VOOR RISICO'S EN KOSTEN		
A. Voorzieningen voor verkiezingspropaganda	0,00	0,00
B. Voorzieningen voor pensioenen en soortgelijke verplichtingen	0,00	0,00
C. Voorzieningen voor grote herstellings- en onderhoudswerken	0,00	0,00
D. Voorzieningen voor overige risico's en kosten	0,00	0,00
V.B. UITGESTELDE BELASTINGEN	0,00	0,00
SCHULDEN	520,00	960,00
VI. SCHULDEN OP MEER DAN EEN JAAR		
A. Financiële schulden		
1. Kredietinstellingen	0,00	0,00
2. Leasingschulden en soortgelijke	0,00	0,00
3. Overige leningen	0,00	0,00
B. Schulden uit gewone werking	0,00	0,00
C. Overige schulden	0,00	0,00
VII. SCHULDEN OP TEN HOOGSTE EEN JAAR		
A. Schulden op meer dan één jaar die binnen het jaar vervallen	0,00	0,00
B. Financiële schulden		
1. Kredietinstellingen	0,00	0,00
2. Overige schulden	0,00	0,00
C. Schulden uit gewone werking	20,00	460,00
D. Schulden met betrekking tot belastingen, bezoldigingen en sociale lasten		
1. Belastingen	0,00	0,00
2. Bezoldigingen en sociale lasten	0,00	0,00
E. Overige schulden	500,00	500,00
VIII. OVERLOPENDE REKENINGEN	0,00	0,00
TOTAAL DER PASSIVA	3.697,99	9.018,27

2.16 Vlaams Belang Regio Koepel Antwerpen FV

2. RESULTATENREKENING

I. OPBRENGSTEN UIT DE GEWONE WERKING

- A. Belgische overheidsbijdragen
- B. Andere bijdragen
 - 0. Geconsolideerde verbonden entiteiten
 - 1. Niet geconsolideerde verbonden entiteiten
 - 2. Mandatarissen
 - 3. Andere
- C. Lidgeden
- D. Opbrengsten uit het onroerend vermogen
- E. Opbrengsten van manifestaties, publicaties en reclame
- F. Giften, schenkingen of legaten van natuurlijke personen
- G. Diverse opbrengsten

II. KOSTEN VOOR DE GEWONE WERKING

- A I. Voorraden en werken in uitvoering
 - 1. Inkopen
 - 2. Wijziging in de voorraad en bestellingen in uitvoering
- A II. Dotaties
 - 0. Geconsolideerde verbonden entiteiten
 - 1. Niet geconsolideerde verbonden entiteiten
 - 2. Mandatarissen
 - 3. Andere
- B. Diensten en diverse goederen
 - 1. Huisvestingskosten
 - 2. Administratie en beheer
 - 3. Publicaties
 - 4. Reclame, propaganda en vergaderingen, inbegrepen de verkiezingskosten
 - 5. Diverse kosten
- C. Personeelskosten
- D. Afschrijvingen en waardeverminderingen op oprichtingskosten, immateriële en materiële vaste activa
- E. Waardeverminderingen op voorraden en vorderingen uit de gewone werking
- F. Voorzieningen voor risico's en kosten (toevoegingen +, bestedingen -, terugnemingen -)
- G. Andere kosten voor de gewone werking
- H. Geactiveerde kosten

III. RESULTAAT UIT DE GEWONE WERKING VÓÓR FINANCIEEL RESULTAAT

IV. FINACIËLE OPBRENGSTEN

- A. Opbrengsten uit financiële vaste activa
- B. Opbrengsten uit vlottende activa
- C. Overige financiële opbrengsten

V. FINACIËLE KOSTEN

- A. Kosten van schulden
- B. Waardeverminderingen op vlottende activa andere dan bedoeld onder II E
- C. Overige financiële kosten

VI. RESULTAAT UIT DE GEWONE WERKING NA FINACIËEL RESULTAAT

VII. UITZONDERLIJKE OPBRENGSTEN

VIII. UITZONDERLIJKE KOSTEN

IX. BELASTINGEN OP HET RESULTAAT (+) (-)

X. RESULTAAT

	Boekjaar	Vorig Boekjaar
	25.005,66	77.810,49
A. Belgische overheidsbijdragen	0,00	0,00
B. Andere bijdragen		
0. Geconsolideerde verbonden entiteiten	11.441,03	51.546,09
1. Niet geconsolideerde verbonden entiteiten	0,00	14.500,00
2. Mandatarissen	810,00	1.328,00
3. Andere	0,00	0,00
C. Lidgeden	134,50	202,00
D. Opbrengsten uit het onroerend vermogen	0,00	0,00
E. Opbrengsten van manifestaties, publicaties en reclame	2.171,50	1.529,50
F. Giften, schenkingen of legaten van natuurlijke personen	2.049,50	3.331,00
G. Diverse opbrengsten	8.399,13	5.373,90
	29.885,89	104.207,43
A I. Voorraden en werken in uitvoering		
1. Inkopen	0,00	0,00
2. Wijziging in de voorraad en bestellingen in uitvoering		
A II. Dotaties		
0. Geconsolideerde verbonden entiteiten	0,00	0,00
1. Niet geconsolideerde verbonden entiteiten	0,00	0,00
2. Mandatarissen	0,00	0,00
3. Andere	0,00	0,00
B. Diensten en diverse goederen		
1. Huisvestingskosten	255,00	205,78
2. Administratie en beheer	15.964,78	20.359,16
3. Publicaties	0,00	0,00
4. Reclame, propaganda en vergaderingen, inbegrepen de verkiezingskosten	13.473,50	83.642,49
5. Diverse kosten	0,00	0,00
C. Personeelskosten	0,00	0,00
D. Afschrijvingen en waardeverminderingen op oprichtingskosten, immateriële en materiële vaste activa	0,00	0,00
E. Waardeverminderingen op voorraden en vorderingen uit de gewone werking	192,61	0,00
F. Voorzieningen voor risico's en kosten (toevoegingen +, bestedingen -, terugnemingen -)	0,00	0,00
G. Andere kosten voor de gewone werking	0,00	0,00
H. Geactiveerde kosten	0,00	0,00
	-4.880,23	-26.396,94
	0,04	0,45
A. Opbrengsten uit financiële vaste activa	0,00	0,00
B. Opbrengsten uit vlottende activa	0,04	0,35
C. Overige financiële opbrengsten	0,00	0,10
	0,08	0,00
A. Kosten van schulden	0,00	0,00
B. Waardeverminderingen op vlottende activa andere dan bedoeld onder II E	0,00	0,00
C. Overige financiële kosten	0,08	0,00
	-4.880,27	-26.396,49
	0,00	0,00
	0,00	0,00
	0,01	0,05
	-4.880,28	-26.396,54

(+)(-)

2.17 Vlaams Belang Regio Antwerpen-Zuid FV**Jaarrekening per 31.12.2019****1. BALANS****ACTIVA**

	Boekjaar	Vorig Boekjaar
VASTE ACTIVA	0,00	0,00
I. OPRICHTINGKOSTEN	0,00	0,00
II. IMMATERIËLE VASTE ACTIVA	0,00	0,00
III. MATERIËLE VASTE ACTIVA		
A. Terreinen en gebouwen	0,00	0,00
B. Installaties, machines en uitrusting	0,00	0,00
C. Meubilair en rollend materieel	0,00	0,00
D. Leasing en soortgelijke rechten	0,00	0,00
E. Overige materiële vaste activa	0,00	0,00
F. Activa in aanbouw en vooruitbetalingen	0,00	0,00
IV. FINANCIËLE VASTE ACTIVA	0,00	0,00
VLOTTENDE ACTIVA	6.359,40	13.905,78
V. VORDERING OP MEER DAN EEN JAAR		
A. Handelsvorderingen	0,00	0,00
B. Overige vorderingen	0,00	0,00
VI. VOORRADEN EN BESTELLINGEN IN UITVOERING	0,00	0,00
VII. VORDERINGEN OP TEN HOOGSTE EEN JAAR		
A. Vorderingen uit gewone werking	0,00	0,00
B. Overige vorderingen	0,00	0,00
VIII. GELDBELEGGINGEN	0,00	0,00
IX. LIQUIDE MIDDELEN	6.359,40	13.905,78
X. OVERLOPENDE REKENINGEN	0,00	0,00
TOTAAL DER ACTIVA	6.359,40	13.905,78

2.17 Vlaams Belang Regio Antwerpen-Zuid FV

PASSIVA

	Boekjaar	Vorig Boekjaar
EIGEN VERMOGEN	6.359,40	13.905,78
I. MAATSCHAPPELIJK FONDS EN RESERVES	13.905,78	12.417,13
II. HERWAARDERINGSMEERWAARDEN	0,00	0,00
III. OVERGEDRAGEN RESULTAAT :		
overgedragen winst	(+)	1.488,65
overgedragen verlies	(-)	-7.546,38
IV. KAPITAALSUBSIDIES	0,00	0,00
VOORZIENINGEN EN UITGESTELDE BELASTINGEN	0,00	0,00
V.A. VOORZIENINGEN VOOR RISICO'S EN KOSTEN		
A. Voorzieningen voor verkiezingspropaganda	0,00	0,00
B. Voorzieningen voor pensioenen en soortgelijke verplichtingen	0,00	0,00
C. Voorzieningen voor grote herstellings- en onderhoudswerken	0,00	0,00
D. Voorzieningen voor overige risico's en kosten	0,00	0,00
V.B. UITGESTELDE BELASTINGEN	0,00	0,00
SCHULDEN	0,00	0,00
VI. SCHULDEN OP MEER DAN EEN JAAR		
A. Financiële schulden		
1. Kredietinstellingen	0,00	0,00
2. Leasingschulden en soortgelijke	0,00	0,00
3. Overige leningen	0,00	0,00
B. Schulden uit gewone werking	0,00	0,00
C. Overige schulden	0,00	0,00
VII. SCHULDEN OP TEN HOOGSTE EEN JAAR		
A. Schulden op meer dan één jaar die binnen het jaar vervallen	0,00	0,00
B. Financiële schulden		
1. Kredietinstellingen	0,00	0,00
2. Overige schulden	0,00	0,00
C. Schulden uit gewone werking	0,00	0,00
D. Schulden met betrekking tot belastingen, bezoldigingen en sociale lasten		
1. Belastingen	0,00	0,00
2. Bezoldigingen en sociale lasten	0,00	0,00
E. Overige schulden	0,00	0,00
VIII. OVERLOPENDE REKENINGEN	0,00	0,00
TOTAAL DER PASSIVA	6.359,40	13.905,78

2.18 Vlaams Belang Regio Voorkempen FV**Jaarrekening per 31.12.2019****1. BALANS****ACTIVA**

	Boekjaar	Vorig Boekjaar
VASTE ACTIVA	0,00	500,00
I. OPRICHTINGKOSTEN	0,00	0,00
II. IMMATERIËLE VASTE ACTIVA	0,00	0,00
III. MATERIËLE VASTE ACTIVA		
A. Terreinen en gebouwen	0,00	0,00
B. Installaties, machines en uitrusting	0,00	0,00
C. Meubilair en rollend materieel	0,00	0,00
D. Leasing en soortgelijke rechten	0,00	0,00
E. Overige materiële vaste activa	0,00	0,00
F. Activa in aanbouw en vooruitbetalingen	0,00	0,00
IV. FINANCIËLE VASTE ACTIVA	0,00	500,00
VLOTTENDE ACTIVA	44.654,60	50.188,74
V. VORDERING OP MEER DAN EEN JAAR		
A. Handelsvorderingen	0,00	0,00
B. Overige vorderingen	0,00	0,00
VI. VOORRADEN EN BESTELLINGEN IN UITVOERING	0,00	0,00
VII. VORDERINGEN OP TEN HOOGSTE EEN JAAR		
A. Vorderingen uit gewone werking	0,00	0,00
B. Overige vorderingen	0,00	0,00
VIII. GELDBELEGGINGEN	0,00	0,00
IX. LIQUIDE MIDDELEN	44.654,60	50.188,74
X. OVERLOPENDE REKENINGEN	0,00	0,00
TOTAAL DER ACTIVA	44.654,60	50.688,74

2.18 Vlaams Belang Regio Voorkempen FV

PASSIVA

	Boekjaar	Vorig Boekjaar
EIGEN VERMOGEN	44.354,60	49.520,19
I. MAATSCHAPPELIJK FONDS EN RESERVES	49.520,19	51.543,53
II. HERWAARDERINGSMEERWAARDEN	0,00	0,00
III. OVERGEDRAGEN RESULTAAT :		
overgedragen winst	(+)	
overgedragen verlies	(-)	
	-5.165,59	-2.023,34
IV. KAPITAALSUBSIDIES	0,00	0,00
VOORZIENINGEN EN UITGESTELDE BELASTINGEN	0,00	0,00
V.A. VOORZIENINGEN VOOR RISICO'S EN KOSTEN		
A. Voorzieningen voor verkiezingspropaganda	0,00	0,00
B. Voorzieningen voor pensioenen en soortgelijke verplichtingen	0,00	0,00
C. Voorzieningen voor grote herstellings- en onderhoudswerken	0,00	0,00
D. Voorzieningen voor overige risico's en kosten	0,00	0,00
V.B. UITGESTELDE BELASTINGEN	0,00	0,00
SCHULDEN	300,00	1.168,55
VI. SCHULDEN OP MEER DAN EEN JAAR		
A. Financiële schulden		
1. Kredietinstellingen	0,00	0,00
2. Leasingschulden en soortgelijke	0,00	0,00
3. Overige leningen	0,00	0,00
B. Schulden uit gewone werking	0,00	0,00
C. Overige schulden	0,00	0,00
VII. SCHULDEN OP TEN HOOGSTE EEN JAAR		
A. Schulden op meer dan één jaar die binnen het jaar vervallen	0,00	0,00
B. Financiële schulden		
1. Kredietinstellingen	0,00	0,00
2. Overige schulden	0,00	0,00
C. Schulden uit gewone werking	0,00	868,55
D. Schulden met betrekking tot belastingen, bezoldigingen en sociale lasten		
1. Belastingen	0,00	0,00
2. Bezoldigingen en sociale lasten	0,00	0,00
E. Overige schulden	300,00	300,00
VIII. OVERLOPENDE REKENINGEN	0,00	0,00
TOTAAL DER PASSIVA	44.654,60	50.688,74

2.19 Vlaams Belang Regio Mechelen-Lier FV**Jaarrekening per 31.12.2019****1. BALANS****ACTIVA**

	Boekjaar	Vorig Boekjaar
VASTE ACTIVA	0,00	0,00
I. OPRICHTINGKOSTEN	0,00	0,00
II. IMMATERIËLE VASTE ACTIVA	0,00	0,00
III. MATERIËLE VASTE ACTIVA		
A. Terreinen en gebouwen	0,00	0,00
B. Installaties, machines en uitrusting	0,00	0,00
C. Meubilair en rollend materieel	0,00	0,00
D. Leasing en soortgelijke rechten	0,00	0,00
E. Overige materiële vaste activa	0,00	0,00
F. Activa in aanbouw en vooruitbetalingen	0,00	0,00
IV. FINANCIËLE VASTE ACTIVA	0,00	0,00
VLOTTENDE ACTIVA	19.710,18	24.523,60
V. VORDERING OP MEER DAN EEN JAAR		
A. Handelsvorderingen	0,00	0,00
B. Overige vorderingen	0,00	0,00
VI. VOORRADEN EN BESTELLINGEN IN UITVOERING	0,00	0,00
VII. VORDERINGEN OP TEN HOOGSTE EEN JAAR		
A. Vorderingen uit gewone werking	0,00	0,00
B. Overige vorderingen	0,00	0,00
VIII. GELDBELEGGINGEN	0,00	0,00
IX. LIQUIDE MIDDELEN	19.710,18	24.523,60
X. OVERLOPENDE REKENINGEN	0,00	0,00
TOTAAL DER ACTIVA	19.710,18	24.523,60

2.19 Vlaams Belang Regio Mechelen-Lier FV

PASSIVA

	Boekjaar	Vorig Boekjaar
EIGEN VERMOGEN	14.397,93	18.559,65
I. MAATSCHAPPELIJK FONDS EN RESERVES	18.559,65	34.029,46
II. HERWAARDERINGSMEERWAARDEN	0,00	0,00
III. OVERGEDRAGEN RESULTAAT :		
overgedragen winst	(+)	
overgedragen verlies	(-)	
	-4.161,72	-15.469,81
IV. KAPITAALSUBSIDIES	0,00	0,00
VOORZIENINGEN EN UITGESTELDE BELASTINGEN	0,00	0,00
V.A. VOORZIENINGEN VOOR RISICO'S EN KOSTEN		
A. Voorzieningen voor verkiezingspropaganda	0,00	0,00
B. Voorzieningen voor pensioenen en soortgelijke verplichtingen	0,00	0,00
C. Voorzieningen voor grote herstellings- en onderhoudswerken	0,00	0,00
D. Voorzieningen voor overige risico's en kosten	0,00	0,00
V.B. UITGESTELDE BELASTINGEN	0,00	0,00
SCHULDEN	5.312,25	5.963,95
VI. SCHULDEN OP MEER DAN EEN JAAR		
A. Financiële schulden		
1. Kredietinstellingen	0,00	0,00
2. Leasingschulden en soortgelijke	0,00	0,00
3. Overige leningen	0,00	0,00
B. Schulden uit gewone werking	0,00	0,00
C. Overige schulden	0,00	0,00
VII. SCHULDEN OP TEN HOOGSTE EEN JAAR		
A. Schulden op meer dan één jaar die binnen het jaar vervallen	0,00	0,00
B. Financiële schulden		
1. Kredietinstellingen	0,00	0,00
2. Overige schulden	0,00	0,00
C. Schulden uit gewone werking	0,00	0,00
D. Schulden met betrekking tot belastingen, bezoldigingen en sociale lasten		
1. Belastingen	0,00	0,00
2. Bezoldigingen en sociale lasten	0,00	0,00
E. Overige schulden	5.312,25	5.963,95
VIII. OVERLOPENDE REKENINGEN	0,00	0,00
TOTAAL DER PASSIVA	19.710,18	24.523,60

2.20 Vlaams Belang Regio Kempen FV**Jaarrekening per 31.12.2019****1. BALANS****ACTIVA**

	Boekjaar	Vorig Boekjaar
VASTE ACTIVA	0,00	0,00
I. OPRICHTINGKOSTEN	0,00	0,00
II. IMMATERIËLE VASTE ACTIVA	0,00	0,00
III. MATERIËLE VASTE ACTIVA		
A. Terreinen en gebouwen	0,00	0,00
B. Installaties, machines en uitrusting	0,00	0,00
C. Meubilair en rollend materieel	0,00	0,00
D. Leasing en soortgelijke rechten	0,00	0,00
E. Overige materiële vaste activa	0,00	0,00
F. Activa in aanbouw en vooruitbetalingen	0,00	0,00
IV. FINANCIËLE VASTE ACTIVA	0,00	0,00
VLOTTENDE ACTIVA	25.139,64	34.146,30
V. VORDERING OP MEER DAN EEN JAAR		
A. Handelsvorderingen	0,00	0,00
B. Overige vorderingen	0,00	0,00
VI. VOORRADEN EN BESTELLINGEN IN UITVOERING	0,00	0,00
VII. VORDERINGEN OP TEN HOOGSTE EEN JAAR		
A. Vorderingen uit gewone werking	0,00	0,00
B. Overige vorderingen	117,90	0,00
VIII. GELDBELEGGINGEN	0,00	0,00
IX. LIQUIDE MIDDELEN	25.021,74	34.146,30
X. OVERLOPENDE REKENINGEN	0,00	0,00
TOTAAL DER ACTIVA	25.139,64	34.146,30

2.20 Vlaams Belang Regio Kempen FV**PASSIVA**

	Boekjaar	Vorig Boekjaar
EIGEN VERMOGEN	22.495,65	33.306,35
I. MAATSCHAPPELIJK FONDS EN RESERVES	33.306,35	28.086,58
II. HERWAARDERINGSMEERWAARDEN	0,00	0,00
III. OVERGEDRAGEN RESULTAAT :		
overgedragen winst		5.219,77
overgedragen verlies	(-) -10.810,70	(+)
IV. KAPITAALSUBSIDIES	0,00	0,00
VOORZIENINGEN EN UITGESTELDE BELASTINGEN	0,00	0,00
V.A. VOORZIENINGEN VOOR RISICO'S EN KOSTEN		
A. Voorzieningen voor verkiezingspropaganda	0,00	0,00
B. Voorzieningen voor pensioenen en soortgelijke verplichtingen	0,00	0,00
C. Voorzieningen voor grote herstellings- en onderhoudswerken	0,00	0,00
D. Voorzieningen voor overige risico's en kosten	0,00	0,00
V.B. UITGESTELDE BELASTINGEN	0,00	0,00
SCHULDEN	2.643,99	839,95
VI. SCHULDEN OP MEER DAN EEN JAAR		
A. Financiële schulden		
1. Kredietinstellingen	0,00	0,00
2. Leasingschulden en soortgelijke	0,00	0,00
3. Overige leningen	0,00	0,00
B. Schulden uit gewone werking	0,00	0,00
C. Overige schulden	0,00	0,00
VII. SCHULDEN OP TEN HOOGSTE EEN JAAR		
A. Schulden op meer dan één jaar die binnen het jaar vervallen	0,00	0,00
B. Financiële schulden		
1. Kredietinstellingen	0,00	0,00
2. Overige schulden	0,00	0,00
C. Schulden uit gewone werking	104,00	86,00
D. Schulden met betrekking tot belastingen, bezoldigingen en sociale lasten		
1. Belastingen	0,00	0,00
2. Bezoldigingen en sociale lasten	0,00	0,00
E. Overige schulden	2.539,99	753,95
VIII. OVERLOPENDE REKENINGEN	0,00	0,00
TOTAAL DER PASSIVA	25.139,64	34.146,30

2.20 Vlaams Belang Regio Kempen FV**2. RESULTATENREKENING****I. OPBRENGSTEN UIT DE GEWONE WERKING**

- A. Belgische overheidsbijdragen
- B. Andere bijdragen
 - 0. Geconsolideerde verbonden entiteiten
 - 1. Niet geconsolideerde verbonden entiteiten
 - 2. Mandatarissen
 - 3. Andere
- C. Lidgelden
- D. Opbrengsten uit het onroerend vermogen
- E. Opbrengsten van manifestaties, publicaties en reclame
- F. Giften, schenkingen of legaten van natuurlijke personen
- G. Diverse opbrengsten

II. KOSTEN VOOR DE GEWONE WERKING

- A I. Voorraden en werken in uitvoering
 - 1. Inkopen
 - 2. Wijziging in de voorraad en bestellingen in uitvoering
- A II. Dotaties
 - 0. Geconsolideerde verbonden entiteiten
 - 1. Niet geconsolideerde verbonden entiteiten
 - 2. Mandatarissen
 - 3. Andere
- B. Diensten en diverse goederen
 - 1. Huisvestingskosten
 - 2. Administratie en beheer
 - 3. Publicaties
 - 4. Reclame, propaganda en vergaderingen, inbegrepen de verkiezingskosten
 - 5. Diverse kosten
- C. Personeelskosten
- D. Afschrijvingen en waardeverminderingen op oprichtingskosten, immateriële en materiële vaste activa
- E. Waardeverminderingen op voorraden en vorderingen uit de gewone werking
- F. Voorzieningen voor risico's en kosten (toevoegingen +, bestedingen -, terugnemingen -)
- G. Andere kosten voor de gewone werking
- H. Geactiveerde kosten

III. RESULTAAT UIT DE GEWONE WERKING VÓÓR FINANCIEEL RESULTAAT**IV. FINACIËLE OPBRENGSTEN**

- A. Opbrengsten uit financiële vaste activa
- B. Opbrengsten uit vlottende activa
- C. Overige financiële opbrengsten

V. FINACIËLE KOSTEN

- A. Kosten van schulden
- B. Waardeverminderingen op vlottende activa andere dan bedoeld onder II E
- C. Overige financiële kosten

VI. RESULTAAT UIT DE GEWONE WERKING NA FINACIËEL RESULTAAT**VII. UITZONDERLIJKE OPBRENGSTEN****VIII. UITZONDERLIJKE KOSTEN****IX. BELASTINGEN OP HET RESULTAAT (+) (-)****X. RESULTAAT**

	Boekjaar	Vorig Boekjaar
	10.058,86	11.790,12
A. Belgische overheidsbijdragen	0,00	0,00
B. Andere bijdragen		
0. Geconsolideerde verbonden entiteiten	7.135,19	6.864,87
1. Niet geconsolideerde verbonden entiteiten	0,00	0,00
2. Mandatarissen	0,00	0,00
3. Andere	0,00	0,00
C. Lidgelden	1.285,94	1.435,25
D. Opbrengsten uit het onroerend vermogen	0,00	0,00
E. Opbrengsten van manifestaties, publicaties en reclame	497,73	0,00
F. Giften, schenkingen of legaten van natuurlijke personen	0,00	0,00
G. Diverse opbrengsten	1.140,00	3.490,00
	20.869,56	6.584,59
A I. Voorraden en werken in uitvoering		
1. Inkopen		
2. Wijziging in de voorraad en bestellingen in uitvoering	0,00	0,00
A II. Dotaties		
0. Geconsolideerde verbonden entiteiten	0,00	0,00
1. Niet geconsolideerde verbonden entiteiten	0,00	0,00
2. Mandatarissen	0,00	0,00
3. Andere	0,00	0,00
B. Diensten en diverse goederen		
1. Huisvestingskosten	0,00	0,00
2. Administratie en beheer	1.930,06	1.024,60
3. Publicaties	0,00	0,00
4. Reclame, propaganda en vergaderingen, inbegrepen de verkiezingskosten	18.939,50	5.559,99
5. Diverse kosten	0,00	0,00
C. Personeelskosten	0,00	0,00
D. Afschrijvingen en waardeverminderingen op oprichtingskosten, immateriële en materiële vaste activa	0,00	0,00
E. Waardeverminderingen op voorraden en vorderingen uit de gewone werking	0,00	0,00
F. Voorzieningen voor risico's en kosten (toevoegingen +, bestedingen -, terugnemingen -)	0,00	0,00
G. Andere kosten voor de gewone werking	0,00	0,00
H. Geactiveerde kosten	0,00	0,00
	-10.810,70	5.205,53
	0,00	20,34
A. Opbrengsten uit financiële vaste activa	0,00	0,00
B. Opbrengsten uit vlottende activa	0,00	20,34
C. Overige financiële opbrengsten	0,00	0,00
	0,00	0,00
A. Kosten van schulden	0,00	0,00
B. Waardeverminderingen op vlottende activa andere dan bedoeld onder II E	0,00	0,00
C. Overige financiële kosten	0,00	0,00
	-10.810,70	5.225,87
	0,00	0,00
	0,00	0,00
	0,00	6,10
	-10.810,70	5.219,77

(+)/(-)

2.21 Vlaams Belang Provincie Vlaams-Brabant FV**Jaarrekening per 31.12.2019****1. BALANS****ACTIVA**

	Boekjaar	Vorig Boekjaar
VASTE ACTIVA	0,00	0,00
I. OPRICHTINGKOSTEN	0,00	0,00
II. IMMATERIËLE VASTE ACTIVA	0,00	0,00
III. MATERIËLE VASTE ACTIVA		
A. Terreinen en gebouwen	0,00	0,00
B. Installaties, machines en uitrusting	0,00	0,00
C. Meubilair en rollend materieel	0,00	0,00
D. Leasing en soortgelijke rechten	0,00	0,00
E. Overige materiële vaste activa	0,00	0,00
F. Activa in aanbouw en vooruitbetalingen	0,00	0,00
IV. FINANCIËLE VASTE ACTIVA	0,00	0,00
VLOTTENDE ACTIVA	11.332,75	39.104,49
V. VORDERING OP MEER DAN EEN JAAR		
A. Handelsvorderingen	0,00	0,00
B. Overige vorderingen	0,00	0,00
VI. VOORRADEN EN BESTELLINGEN IN UITVOERING	0,00	0,00
VII. VORDERINGEN OP TEN HOOGSTE EEN JAAR		
A. Vorderingen uit gewone werking	566,04	55,33
B. Overige vorderingen	0,00	0,00
VIII. GELDBELEGGINGEN	0,00	0,00
IX. LIQUIDE MIDDELEN	10.766,71	39.049,16
X. OVERLOPENDE REKENINGEN	0,00	0,00
TOTAAL DER ACTIVA	11.332,75	39.104,49

2.21 Vlaams Belang Provincie Vlaams-Brabant FV

PASSIVA

	Boekjaar	Vorig Boekjaar
EIGEN VERMOGEN	4.243,04	-1.578,10
I. MAATSCHAPPELIJK FONDS EN RESERVES	-1.578,10	8.957,63
II. HERWAARDERINGSMEERWAARDEN	0,00	0,00
III. OVERGEDRAGEN RESULTAAT :		
overgedragen winst (+)	5.821,14	
overgedragen verlies (-)		-10.535,73
IV. KAPITAALSUBSIDIES	0,00	0,00
VOORZIENINGEN EN UITGESTELDE BELASTINGEN	0,00	0,00
V.A. VOORZIENINGEN VOOR RISICO'S EN KOSTEN		
A. Voorzieningen voor verkiezingspropaganda	0,00	0,00
B. Voorzieningen voor pensioenen en soortgelijke verplichtingen	0,00	0,00
C. Voorzieningen voor grote herstellings- en onderhoudswerken	0,00	0,00
D. Voorzieningen voor overige risico's en kosten	0,00	0,00
V.B. UITGESTELDE BELASTINGEN	0,00	0,00
SCHULDEN	7.089,71	40.682,59
VI. SCHULDEN OP MEER DAN EEN JAAR		
A. Financiële schulden		
1. Kredietinstellingen	0,00	0,00
2. Leasingschulden en soortgelijke	0,00	0,00
3. Overige leningen	0,00	0,00
B. Schulden uit gewone werking	0,00	0,00
C. Overige schulden	0,00	0,00
VII. SCHULDEN OP TEN HOOGSTE EEN JAAR		
A. Schulden op meer dan één jaar die binnen het jaar vervallen	0,00	0,00
B. Financiële schulden		
1. Kredietinstellingen	0,00	0,00
2. Overige schulden	0,00	0,00
C. Schulden uit gewone werking	261,91	40.682,59
D. Schulden met betrekking tot belastingen, bezoldigingen en sociale lasten		
1. Belastingen	0,00	0,00
2. Bezoldigingen en sociale lasten	0,00	0,00
E. Overige schulden	6.827,80	0,00
VIII. OVERLOPENDE REKENINGEN	0,00	0,00
TOTAAL DER PASSIVA	11.332,75	39.104,49

2.21 Vlaams Belang Provincie Vlaams-Brabant FV**2. RESULTATENREKENING****I. OPBRENGSTEN UIT DE GEWONE WERKING**

- A. Belgische overheidsbijdragen
- B. Andere bijdragen
 - 0. Geconsolideerde verbonden entiteiten
 - 1. Niet geconsolideerde verbonden entiteiten
 - 2. Mandatarissen
 - 3. Andere
- C. Lidgelden
- D. Opbrengsten uit het onroerend vermogen
- E. Opbrengsten van manifestaties, publicaties en reclame
- F. Giften, schenkingen of legaten van natuurlijke personen
- G. Diverse opbrengsten

II. KOSTEN VOOR DE GEWONE WERKING

- A I. Voorraden en werken in uitvoering
 - 1. Inkopen
 - 2. Wijziging in de voorraad en bestellingen in uitvoering
- A II. Dotaties
 - 0. Geconsolideerde verbonden entiteiten
 - 1. Niet geconsolideerde verbonden entiteiten
 - 2. Mandatarissen
 - 3. Andere
- B. Diensten en diverse goederen
 - 1. Huisvestingskosten
 - 2. Administratie en beheer
 - 3. Publicaties
 - 4. Reclame, propaganda en vergaderingen, inbegrepen de verkiezingskosten
 - 5. Diverse kosten
- C. Personeelskosten
- D. Afschrijvingen en waardeverminderingen op oprichtingskosten, immateriële en materiële vaste activa
- E. Waardeverminderingen op voorraden en vorderingen uit de gewone werking
- F. Voorzieningen voor risico's en kosten (toevoegingen +, bestedingen -, terugnemingen -)
- G. Andere kosten voor de gewone werking
- H. Geactiveerde kosten

III. RESULTAAT UIT DE GEWONE WERKING VÓÓR FINANCIEEL RESULTAAT**IV. FINACIËLE OPBRENGSTEN**

- A. Opbrengsten uit financiële vaste activa
- B. Opbrengsten uit vlottende activa
- C. Overige financiële opbrengsten

V. FINACIËLE KOSTEN

- A. Kosten van schulden
- B. Waardeverminderingen op vlottende activa andere dan bedoeld onder II E
- C. Overige financiële kosten

VI. RESULTAAT UIT DE GEWONE WERKING NA FINACIËEL RESULTAAT**VII. UITZONDERLIJKE OPBRENGSTEN****VIII. UITZONDERLIJKE KOSTEN****IX. BELASTINGEN OP HET RESULTAAT (+) (-)****X. RESULTAAT**

Boekjaar	Vorig Boekjaar
69.012,38	46.918,72
0,00	0,00
42.705,49	28.550,00
22.207,26	15.471,31
1.260,20	2.083,86
0,00	0,00
274,80	7,50
0,00	0,00
2.020,13	0,00
30,00	73,50
514,50	732,55
63.206,24	57.464,71
0,00	0,00
0,00	300,00
750,00	1.050,00
0,00	0,00
0,00	0,00
987,54	577,03
1.872,18	2.365,57
0,00	0,00
59.555,19	53.172,11
0,00	0,00
0,00	0,00
0,00	0,00
0,00	0,00
41,33	0,00
0,00	0,00
0,00	0,00
(-) 0,00	0,00
5.806,14	-10.545,99

15,00	10,37
0,00	0,37
0,00	0,00
15,00	10,00
0,00	0,00
0,00	0,00
0,00	0,00
0,00	0,00
5.821,14	-10.535,62
0,00	0,00
0,00	0,00
0,00	0,11
(+)(-) 5.821,14	-10.535,73

2.22 Vlaams Belang Provincieraadsfractie Vlaams-Brabant FV
Jaarrekening per 31.12.2019

1. BALANS

ACTIVA

	Boekjaar	Vorig Boekjaar
VASTE ACTIVA	629,40	839,20
I. OPRICHTINGKOSTEN	0,00	0,00
II. IMMATERIËLE VASTE ACTIVA	0,00	0,00
III. MATERIËLE VASTE ACTIVA		
A. Terreinen en gebouwen	0,00	0,00
B. Installaties, machines en uitrusting	0,00	0,00
C. Meubilair en rollend materieel	629,40	839,20
D. Leasing en soortgelijke rechten	0,00	0,00
E. Overige materiële vaste activa	0,00	0,00
F. Activa in aanbouw en vooruitbetalingen	0,00	0,00
IV. FINANCIËLE VASTE ACTIVA	0,00	0,00
VLOTTENDE ACTIVA	9.196,51	12.802,47
V. VORDERING OP MEER DAN EEN JAAR		
A. Handelsvorderingen	0,00	0,00
B. Overige vorderingen	0,00	0,00
VI. VOORRADEN EN BESTELLINGEN IN UITVOERING	0,00	0,00
VII. VORDERINGEN OP TEN HOOGSTE EEN JAAR		
A. Vorderingen uit gewone werking	0,00	11,16
B. Overige vorderingen	0,00	0,00
VIII. GELDBELEGGINGEN	0,00	0,00
IX. LIQUIDE MIDDELEN	9.196,51	12.791,31
X. OVERLOPENDE REKENINGEN	0,00	0,00
TOTAAL DER ACTIVA	9.825,91	13.641,67

2.22 Vlaams Belang Provincieraadsfractie Vlaams-Brabant FV**PASSIVA**

	Boekjaar	Vorig Boekjaar
EIGEN VERMOGEN	9.790,81	13.638,42
I. MAATSCHAPPELIJK FONDS EN RESERVES	13.638,42	24.858,29
II. HERWAARDERINGSMEERWAARDEN	0,00	0,00
III. OVERGEDRAGEN RESULTAAT :		
overgedragen winst	(+)	
overgedragen verlies	(-)	
	-3.847,61	-11.219,87
IV. KAPITAALSUBSIDIES	0,00	0,00
VOORZIENINGEN EN UITGESTELDE BELASTINGEN	0,00	0,00
V.A. VOORZIENINGEN VOOR RISICO'S EN KOSTEN		
A. Voorzieningen voor verkiezingspropaganda	0,00	0,00
B. Voorzieningen voor pensioenen en soortgelijke verplichtingen	0,00	0,00
C. Voorzieningen voor grote herstellings- en onderhoudswerken	0,00	0,00
D. Voorzieningen voor overige risico's en kosten	0,00	0,00
V.B. UITGESTELDE BELASTINGEN	0,00	0,00
SCHULDEN	35,10	3,25
VI. SCHULDEN OP MEER DAN EEN JAAR		
A. Financiële schulden		
1. Kredietinstellingen	0,00	0,00
2. Leasingschulden en soortgelijke	0,00	0,00
3. Overige leningen	0,00	0,00
B. Schulden uit gewone werking	0,00	0,00
C. Overige schulden	0,00	0,00
VII. SCHULDEN OP TEN HOOGSTE EEN JAAR		
A. Schulden op meer dan één jaar die binnen het jaar vervallen	0,00	0,00
B. Financiële schulden		
1. Kredietinstellingen	0,00	0,00
2. Overige schulden	0,00	0,00
C. Schulden uit gewone werking	35,10	3,25
D. Schulden met betrekking tot belastingen, bezoldigingen en sociale lasten		
1. Belastingen	0,00	0,00
2. Bezoldigingen en sociale lasten	0,00	0,00
E. Overige schulden	0,00	0,00
VIII. OVERLOPENDE REKENINGEN	0,00	0,00
TOTAAL DER PASSIVA	9.825,91	13.641,67

2.22 Vlaams Belang Provincieraadsfractie Vlaams-Brabant FV**2. RESULTATENREKENING****I. OPBRENGSTEN UIT DE GEWONE WERKING**

- A. Belgische overheidsbijdragen
- B. Andere bijdragen
 - 0. Geconsolideerde verbonden entiteiten
 - 1. Niet geconsolideerde verbonden entiteiten
 - 2. Mandatarissen
 - 3. Andere
- C. Lidgeden
- D. Opbrengsten uit het onroerend vermogen
- E. Opbrengsten van manifestaties, publicaties en reclame
- F. Giften, schenkingen of legaten van natuurlijke personen
- G. Diverse opbrengsten

II. KOSTEN VOOR DE GEWONE WERKING

- A I. Voorraden en werken in uitvoering
 - 1. Inkopen
 - 2. Wijziging in de voorraad en bestellingen in uitvoering
- A II. Dotaties
 - 0. Geconsolideerde verbonden entiteiten
 - 1. Niet geconsolideerde verbonden entiteiten
 - 2. Mandatarissen
 - 3. Andere
- B. Diensten en diverse goederen
 - 1. Huisvestingskosten
 - 2. Administratie en beheer
 - 3. Publicaties
 - 4. Reclame, propaganda en vergaderingen, inbegrepen de verkiezingskosten
 - 5. Diverse kosten
- C. Personeelskosten
- D. Afschrijvingen en waardeverminderingen op oprichtingskosten, immateriële en materiële vaste activa
- E. Waardeverminderingen op voorraden en vorderingen uit de gewone werking
- F. Voorzieningen voor risico's en kosten (toevoegingen +, bestedingen -, terugnemingen -)
- G. Andere kosten voor de gewone werking
- H. Geactiveerde kosten

III. RESULTAAT UIT DE GEWONE WERKING VÓÓR FINANCIEEL RESULTAAT**IV. FINACIËLE OPBRENGSTEN**

- A. Opbrengsten uit financiële vaste activa
- B. Opbrengsten uit vlottende activa
- C. Overige financiële opbrengsten

V. FINACIËLE KOSTEN

- A. Kosten van schulden
- B. Waardeverminderingen op vlottende activa andere dan bedoeld onder II E
- C. Overige financiële kosten

VI. RESULTAAT UIT DE GEWONE WERKING NA FINACIËEL RESULTAAT**VII. UITZONDERLIJKE OPBRENGSTEN****VIII. UITZONDERLIJKE KOSTEN****IX. BELASTINGEN OP HET RESULTAAT (+) (-)****X. RESULTAAT**

Boekjaar	Vorig Boekjaar
5.000,00	6.920,88
0,00	0,00
5.000,00	6.800,88
0,00	0,00
0,00	0,00
0,00	0,00
0,00	0,00
0,00	0,00
0,00	0,00
0,00	120,00
0,00	0,00
0,00	0,00
8.847,58	18.140,75
0,00	0,00
8.000,00	10.000,00
0,00	1.500,00
0,00	0,00
0,00	0,00
0,00	0,00
0,00	0,00
76,00	2.818,54
0,00	0,00
561,78	3.612,41
0,00	0,00
0,00	0,00
209,80	209,80
0,00	0,00
0,00	0,00
0,00	0,00
0,00	0,00
0,00	0,00
-3.847,58	-11.219,87
0,00	0,00
0,00	0,00
0,00	0,00
0,00	0,00
0,03	0,00
0,00	0,00
0,00	0,00
0,03	0,00
-3.847,61	-11.219,87
0,00	0,00
0,00	0,00
0,00	0,00
-3.847,61	-11.219,87

(-)

(+)/(-)

2.23 Vlaams Belang Regio Halle FV**Jaarrekening per 31.12.2019****1. BALANS****ACTIVA**

VASTE ACTIVA	
I. OPRICHTINGKOSTEN	
II. IMMATERIËLE VASTE ACTIVA	
III. MATERIËLE VASTE ACTIVA	
A. Terreinen en gebouwen	
B. Installaties, machines en uitrusting	
C. Meubilair en rollend materieel	
D. Leasing en soortgelijke rechten	
E. Overige materiële vaste activa	
F. Activa in aanbouw en vooruitbetalingen	
IV. FINANCIËLE VASTE ACTIVA	
VLOTTENDE ACTIVA	
V. VORDERING OP MEER DAN EEN JAAR	
A. Handelsvorderingen	
B. Overige vorderingen	
VI. VOORRADEN EN BESTELLINGEN IN UITVOERING	
VII. VORDERINGEN OP TEN HOOGSTE EEN JAAR	
A. Vorderingen uit gewone werking	
B. Overige vorderingen	
VIII. GELDBELEGGINGEN	
IX. LIQUIDE MIDDELEN	
X. OVERLOPENDE REKENINGEN	
TOTAAL DER ACTIVA	

Boekjaar	Vorig Boekjaar
0,00	0,00
0,00	0,00
0,00	0,00
0,00	0,00
0,00	0,00
0,00	0,00
0,00	0,00
0,00	0,00
0,00	0,00
0,00	0,00
9.124,80	12.594,20
0,00	0,00
0,00	0,00
0,00	0,00
0,00	0,00
998,97	0,00
0,00	0,00
0,00	0,00
8.125,83	12.594,20
0,00	0,00
9.124,80	12.594,20

2.23 Vlaams Belang Regio Halle FV

PASSIVA

	Boekjaar	Vorig Boekjaar
EIGEN VERMOGEN	9.115,00	12.460,06
I. MAATSCHAPPELIJK FONDS EN RESERVES	12.460,06	15.907,90
II. HERWAARDERINGSMEERWAARDEN	0,00	0,00
III. OVERGEDRAGEN RESULTAAT :		
overgedragen winst	(+)	
overgedragen verlies	(-)	
	-3.345,06	-3.447,84
IV. KAPITAALSUBSIDIES	0,00	0,00
VOORZIENINGEN EN UITGESTELDE BELASTINGEN	0,00	0,00
V.A. VOORZIENINGEN VOOR RISICO'S EN KOSTEN		
A. Voorzieningen voor verkiezingspropaganda	0,00	0,00
B. Voorzieningen voor pensioenen en soortgelijke verplichtingen	0,00	0,00
C. Voorzieningen voor grote herstellings- en onderhoudswerken	0,00	0,00
D. Voorzieningen voor overige risico's en kosten	0,00	0,00
V.B. UITGESTELDE BELASTINGEN	0,00	0,00
SCHULDEN	9,80	134,14
VI. SCHULDEN OP MEER DAN EEN JAAR		
A. Financiële schulden		
1. Kredietinstellingen	0,00	0,00
2. Leasingschulden en soortgelijke	0,00	0,00
3. Overige leningen	0,00	0,00
B. Schulden uit gewone werking	0,00	0,00
C. Overige schulden	0,00	0,00
VII. SCHULDEN OP TEN HOOGSTE EEN JAAR		
A. Schulden op meer dan één jaar die binnen het jaar vervallen	0,00	0,00
B. Financiële schulden		
1. Kredietinstellingen	0,00	0,00
2. Overige schulden	0,00	0,00
C. Schulden uit gewone werking	9,80	134,14
D. Schulden met betrekking tot belastingen, bezoldigingen en sociale lasten		
1. Belastingen	0,00	0,00
2. Bezoldigingen en sociale lasten	0,00	0,00
E. Overige schulden	0,00	0,00
VIII. OVERLOPENDE REKENINGEN	0,00	0,00
TOTAAL DER PASSIVA	9.124,80	12.594,20

2.23 Vlaams Belang Regio Halle FV**2. RESULTATENREKENING****I. OPBRENGSTEN UIT DE GEWONE WERKING**

- A. Belgische overheidsbijdragen
- B. Andere bijdragen
 - 0. Geconsolideerde verbonden entiteiten
 - 1. Niet geconsolideerde verbonden entiteiten
 - 2. Mandatarissen
 - 3. Andere
- C. Lidgeden
- D. Opbrengsten uit het onroerend vermogen
- E. Opbrengsten van manifestaties, publicaties en reclame
- F. Giften, schenkingen of legaten van natuurlijke personen
- G. Diverse opbrengsten

II. KOSTEN VOOR DE GEWONE WERKING

- A I. Voorraden en werken in uitvoering
 - 1. Inkopen
 - 2. Wijziging in de voorraad en bestellingen in uitvoering
- A II. Dotaties
 - 0. Geconsolideerde verbonden entiteiten
 - 1. Niet geconsolideerde verbonden entiteiten
 - 2. Mandatarissen
 - 3. Andere
- B. Diensten en diverse goederen
 - 1. Huisvestingskosten
 - 2. Administratie en beheer
 - 3. Publicaties
 - 4. Reclame, propaganda en vergaderingen, inbegrepen de verkiezingskosten
 - 5. Diverse kosten
- C. Personeelskosten
- D. Afschrijvingen en waardeverminderingen op oprichtingskosten, immateriële en materiële vaste activa
- E. Waardeverminderingen op voorraden en vorderingen uit de gewone werking
- F. Voorzieningen voor risico's en kosten (toevoegingen +, bestedingen -, terugnemingen -)
- G. Andere kosten voor de gewone werking
- H. Geactiveerde kosten

**III. RESULTAAT UIT DE GEWONE WERKING
VÓÓR FINANCIEEL RESULTAAT****IV. FINACIËLE OPBRENGSTEN**

- A. Opbrengsten uit financiële vaste activa
- B. Opbrengsten uit vlottende activa
- C. Overige financiële opbrengsten

V. FINACIËLE KOSTEN

- A. Kosten van schulden
- B. Waardeverminderingen op vlottende activa andere dan bedoeld onder II E
- C. Overige financiële kosten

**VI. RESULTAAT UIT DE GEWONE WERKING
NA FINACIËEL RESULTAAT****VII. UITZONDERLIJKE OPBRENGSTEN****VIII. UITZONDERLIJKE KOSTEN****IX. BELASTINGEN OP HET RESULTAAT (+) (-)****X. RESULTAAT**

	Boekjaar	Vorig Boekjaar
	8.433,13	11.096,17
A. Belgische overheidsbijdragen	0,00	0,00
B. Andere bijdragen		
0. Geconsolideerde verbonden entiteiten	5.843,50	6.016,97
1. Niet geconsolideerde verbonden entiteiten	302,50	0,00
2. Mandatarissen	0,00	0,00
3. Andere	0,00	0,00
C. Lidgeden	2.240,15	488,00
D. Opbrengsten uit het onroerend vermogen	0,00	0,00
E. Opbrengsten van manifestaties, publicaties en reclame	46,98	82,00
F. Giften, schenkingen of legaten van natuurlijke personen	0,00	0,00
G. Diverse opbrengsten	0,00	4.509,20
	11.782,88	14.553,98
A I. Voorraden en werken in uitvoering		
1. Inkopen		
2. Wijziging in de voorraad en bestellingen in uitvoering	0,00	0,00
A II. Dotaties		
0. Geconsolideerde verbonden entiteiten	5.843,50	6.050,00
1. Niet geconsolideerde verbonden entiteiten	439,30	2.239,58
2. Mandatarissen	0,00	0,00
3. Andere	0,00	0,00
B. Diensten en diverse goederen		
1. Huisvestingskosten	0,00	0,00
2. Administratie en beheer	323,80	641,99
3. Publicaties	0,00	0,00
4. Reclame, propaganda en vergaderingen, inbegrepen de verkiezingskosten	5.176,28	5.622,41
5. Diverse kosten	0,00	0,00
C. Personeelskosten	0,00	0,00
D. Afschrijvingen en waardeverminderingen op oprichtingskosten, immateriële en materiële vaste activa	0,00	0,00
E. Waardeverminderingen op voorraden en vorderingen uit de gewone werking	0,00	0,00
F. Voorzieningen voor risico's en kosten (toevoegingen +, bestedingen -, terugnemingen -)	0,00	0,00
G. Andere kosten voor de gewone werking	0,00	0,00
H. Geactiveerde kosten	0,00	0,00
	-3.349,75	-3.457,81
	5,52	11,73
A. Opbrengsten uit financiële vaste activa	0,00	0,00
B. Opbrengsten uit vlottende activa	5,52	11,73
C. Overige financiële opbrengsten	0,00	0,00
	0,00	0,00
A. Kosten van schulden	0,00	0,00
B. Waardeverminderingen op vlottende activa andere dan bedoeld onder II E	0,00	0,00
C. Overige financiële kosten	0,00	0,00
	-3.344,23	-3.446,08
	0,00	0,00
	0,00	0,00
	0,83	1,76
	-3.345,06	-3.447,84

(+)/(-)

2.24 Vlaams Belang Regio Leuven FV**Jaarrekening per 31.12.2019****1. BALANS****ACTIVA**

VASTE ACTIVA	
I. OPRICHTINGKOSTEN	
II. IMMATERIËLE VASTE ACTIVA	
III. MATERIËLE VASTE ACTIVA	
A. Terreinen en gebouwen	
B. Installaties, machines en uitrusting	
C. Meubilair en rollend materieel	
D. Leasing en soortgelijke rechten	
E. Overige materiële vaste activa	
F. Activa in aanbouw en vooruitbetalingen	
IV. FINANCIËLE VASTE ACTIVA	
VLOTTENDE ACTIVA	
V. VORDERING OP MEER DAN EEN JAAR	
A. Handelsvorderingen	
B. Overige vorderingen	
VI. VOORRADEN EN BESTELLINGEN IN UITVOERING	
VII. VORDERINGEN OP TEN HOOGSTE EEN JAAR	
A. Vorderingen uit gewone werking	
B. Overige vorderingen	
VIII. GELDBELEGGINGEN	
IX. LIQUIDE MIDDELEN	
X. OVERLOPENDE REKENINGEN	
TOTAAL DER ACTIVA	

Boekjaar	Vorig Boekjaar
0,00	0,00
0,00	0,00
0,00	0,00
0,00	0,00
0,00	0,00
0,00	0,00
0,00	0,00
0,00	0,00
0,00	0,00
0,00	0,00
9.350,61	19.614,04
0,00	0,00
0,00	0,00
0,00	0,00
0,00	0,00
0,00	0,00
0,00	0,00
0,00	0,00
9.350,61	19.614,04
0,00	0,00
9.350,61	19.614,04

2.24 Vlaams Belang Regio Leuven FV**PASSIVA**

	Boekjaar	Vorig Boekjaar
EIGEN VERMOGEN	4.918,95	14.868,86
I. MAATSCHAPPELIJK FONDS EN RESERVES	14.868,86	13.288,38
II. HERWAARDERINGSMEERWAARDEN	0,00	0,00
III. OVERGEDRAGEN RESULTAAT :		
overgedragen winst		1.580,48
overgedragen verlies	(-) -9.949,91	0,00
IV. KAPITAALSUBSIDIES	0,00	0,00
VOORZIENINGEN EN UITGESTELDE BELASTINGEN	0,00	0,00
V.A. VOORZIENINGEN VOOR RISICO'S EN KOSTEN		
A. Voorzieningen voor verkiezingspropaganda	0,00	0,00
B. Voorzieningen voor pensioenen en soortgelijke verplichtingen	0,00	0,00
C. Voorzieningen voor grote herstellings- en onderhoudswerken	0,00	0,00
D. Voorzieningen voor overige risico's en kosten	0,00	0,00
V.B. UITGESTELDE BELASTINGEN	0,00	0,00
SCHULDEN	4.431,66	4.745,18
VI. SCHULDEN OP MEER DAN EEN JAAR		
A. Financiële schulden		
1. Kredietinstellingen	0,00	0,00
2. Leasingschulden en soortgelijke	0,00	0,00
3. Overige leningen	0,00	0,00
B. Schulden uit gewone werking	0,00	0,00
C. Overige schulden	0,00	0,00
VII. SCHULDEN OP TEN HOOGSTE EEN JAAR		
A. Schulden op meer dan één jaar die binnen het jaar vervallen	0,00	0,00
B. Financiële schulden		
1. Kredietinstellingen	0,00	0,00
2. Overige schulden	0,00	0,00
C. Schulden uit gewone werking	30,00	343,52
D. Schulden met betrekking tot belastingen, bezoldigingen en sociale lasten		
1. Belastingen	0,00	0,00
2. Bezoldigingen en sociale lasten	0,00	0,00
E. Overige schulden	4.401,66	4.401,66
VIII. OVERLOPENDE REKENINGEN	0,00	0,00
TOTAAL DER PASSIVA	9.350,61	19.614,04

2.24 Vlaams Belang Regio Leuven FV**2. RESULTATENREKENING****I. OPBRENGSTEN UIT DE GEWONE WERKING**

- A. Belgische overheidsbijdragen
 B. Andere bijdragen
 0. Geconsolideerde verbonden entiteiten
 1. Niet geconsolideerde verbonden entiteiten
 2. Mandatarissen
 3. Andere
 C. Lidgedelen
 D. Opbrengsten uit het onroerend vermogen
 E. Opbrengsten van manifestaties, publicaties en reclame
 F. Giften, schenkingen of legaten van natuurlijke personen
 G. Diverse opbrengsten

II. KOSTEN VOOR DE GEWONE WERKING

- A I. Voorraden en werken in uitvoering
 1. Inkopen
 2. Wijziging in de voorraad en bestellingen in uitvoering
 A II. Dotaties
 0. Geconsolideerde verbonden entiteiten
 1. Niet geconsolideerde verbonden entiteiten
 2. Mandatarissen
 3. Andere
 B. Diensten en diverse goederen
 1. Huisvestingskosten
 2. Administratie en beheer
 3. Publicaties
 4. Reclame, propaganda en vergaderingen,
 inbegrepen de verkiezingskosten
 5. Diverse kosten
 C. Personeelskosten
 D. Afschrijvingen en waardeverminderingen op oprichtingskosten,
 immateriële en materiële vaste activa
 E. Waardeverminderingen op voorraden en vorderingen uit de
 gewone werking
 F. Voorzieningen voor risico's en kosten (toevoegingen +,
 bestedingen -, terugnemingen -)
 G. Andere kosten voor de gewone werking
 H. Geactiveerde kosten

**III. RESULTAAT UIT DE GEWONE WERKING
VÓÓR FINANCIEEL RESULTAAT****IV. FINACIËLE OPBRENGSTEN**

- A. Opbrengsten uit financiële vaste activa
 B. Opbrengsten uit vlottende activa
 C. Overige financiële opbrengsten

V. FINACIËLE KOSTEN

- A. Kosten van schulden
 B.
 Waardeverminderingen op vlottende
 activa andere dan bedoeld onder II E
 C. Overige financiële kosten

**VI. RESULTAAT UIT DE GEWONE WERKING
NA FINACIËEL RESULTAAT****VII. UITZONDERLIJKE OPBRENGSTEN****VIII. UITZONDERLIJKE KOSTEN****IX. BELASTINGEN OP HET RESULTAAT (+) (-)****X. RESULTAAT**

	Boekjaar	Vorig Boekjaar
	10.039,50	11.452,79
A. Belgische overheidsbijdragen	0,00	0,00
B. Andere bijdragen		
0. Geconsolideerde verbonden entiteiten	7.366,45	7.424,62
1. Niet geconsolideerde verbonden entiteiten	0,00	0,00
2. Mandatarissen	0,00	0,00
3. Andere	0,00	0,00
C. Lidgedelen	-8,30	1.115,45
D. Opbrengsten uit het onroerend vermogen	0,00	0,00
E. Opbrengsten van manifestaties, publicaties en reclame	0,00	0,00
F. Giften, schenkingen of legaten van natuurlijke personen	0,00	0,00
G. Diverse opbrengsten	2.681,35	2.912,72
	20.002,15	9.889,31
A I. Voorraden en werken in uitvoering		
1. Inkopen		
2. Wijziging in de voorraad en bestellingen in uitvoering	0,00	0,00
A II. Dotaties		
0. Geconsolideerde verbonden entiteiten	11.840,78	5.000,00
1. Niet geconsolideerde verbonden entiteiten	0,00	500,00
2. Mandatarissen	0,00	0,00
3. Andere	0,00	0,00
B. Diensten en diverse goederen		
1. Huisvestingskosten	16,92	141,40
2. Administratie en beheer	1.243,42	1.459,02
3. Publicaties	0,00	223,63
4. Reclame, propaganda en vergaderingen, inbegrepen de verkiezingskosten	6.901,03	2.565,26
5. Diverse kosten	0,00	0,00
C. Personeelskosten	0,00	0,00
D. Afschrijvingen en waardeverminderingen op oprichtingskosten, immateriële en materiële vaste activa	0,00	0,00
E. Waardeverminderingen op voorraden en vorderingen uit de gewone werking	0,00	0,00
F. Voorzieningen voor risico's en kosten (toevoegingen +, bestedingen -, terugnemingen -)	0,00	0,00
G. Andere kosten voor de gewone werking	0,00	0,00
H. Geactiveerde kosten	0,00	0,00
	-9.962,65	1.563,48
	14,99	19,99
A. Opbrengsten uit financiële vaste activa	0,00	0,00
B. Opbrengsten uit vlottende activa	14,99	19,99
C. Overige financiële opbrengsten	0,00	0,00
	0,00	0,00
A. Kosten van schulden	0,00	0,00
B.		
Waardeverminderingen op vlottende activa andere dan bedoeld onder II E	0,00	0,00
C. Overige financiële kosten	0,00	0,00
	-9.947,66	1.583,47
VII. UITZONDERLIJKE OPBRENGSTEN	0,00	0,00
VIII. UITZONDERLIJKE KOSTEN	0,00	0,00
IX. BELASTINGEN OP HET RESULTAAT (+) (-)	2,25	2,99
X. RESULTAAT	-9.949,91	1.580,48

(+)/(-)

2.25 Vlaams Belang Regio Brussel 19 FV**Jaarrekening per 31.12.2019****1. BALANS****ACTIVA**

	Boekjaar	Vorig Boekjaar
VASTE ACTIVA	0,00	0,00
I. OPRICHTINGKOSTEN	0,00	0,00
II. IMMATERIËLE VASTE ACTIVA	0,00	0,00
III. MATERIËLE VASTE ACTIVA		
A. Terreinen en gebouwen	0,00	0,00
B. Installaties, machines en uitrusting	0,00	0,00
C. Meubilair en rollend materieel	0,00	0,00
D. Leasing en soortgelijke rechten	0,00	0,00
E. Overige materiële vaste activa	0,00	0,00
F. Activa in aanbouw en vooruitbetalingen	0,00	0,00
IV. FINANCIËLE VASTE ACTIVA	0,00	0,00
VLOTTENDE ACTIVA	34.621,38	31.221,28
V. VORDERING OP MEER DAN EEN JAAR		
A. Handelsvorderingen	0,00	0,00
B. Overige vorderingen	0,00	0,00
VI. VOORRADEN EN BESTELLINGEN IN UITVOERING	0,00	0,00
VII. VORDERINGEN OP TEN HOOGSTE EEN JAAR		
A. Vorderingen uit gewone werking	0,00	0,00
B. Overige vorderingen	500,00	0,00
VIII. GELDBELEGGINGEN	0,00	0,00
IX. LIQUIDE MIDDELEN	34.121,38	31.221,28
X. OVERLOPENDE REKENINGEN	0,00	0,00
TOTAAL DER ACTIVA	34.621,38	31.221,28

2.25 Vlaams Belang Regio Brussel 19 FV

PASSIVA

	Boekjaar	Vorig Boekjaar
EIGEN VERMOGEN	33.761,21	30.878,18
I. MAATSCHAPPELIJK FONDS EN RESERVES	30.878,18	31.447,60
II. HERWAARDERINGSMEERWAARDEN	0,00	0,00
III. OVERGEDRAGEN RESULTAAT :		
overgedragen winst	(+) 2.883,03	
overgedragen verlies	(-) -569,42	
IV. KAPITAALSUBSIDIES	0,00	0,00
VOORZIENINGEN EN UITGESTELDE BELASTINGEN	0,00	0,00
V.A. VOORZIENINGEN VOOR RISICO'S EN KOSTEN		
A. Voorzieningen voor verkiezingspropaganda	0,00	0,00
B. Voorzieningen voor pensioenen en soortgelijke verplichtingen	0,00	0,00
C. Voorzieningen voor grote herstellings- en onderhoudswerken	0,00	0,00
D. Voorzieningen voor overige risico's en kosten	0,00	0,00
V.B. UITGESTELDE BELASTINGEN	0,00	0,00
SCHULDEN	860,17	343,10
VI. SCHULDEN OP MEER DAN EEN JAAR		
A. Financiële schulden		
1. Kredietinstellingen	0,00	0,00
2. Leasingschulden en soortgelijke	0,00	0,00
3. Overige leningen	0,00	0,00
B. Schulden uit gewone werking	0,00	0,00
C. Overige schulden	0,00	0,00
VII. SCHULDEN OP TEN HOOGSTE EEN JAAR		
A. Schulden op meer dan één jaar die binnen het jaar vervallen	0,00	0,00
B. Financiële schulden		
1. Kredietinstellingen	0,00	0,00
2. Overige schulden	0,00	0,00
C. Schulden uit gewone werking	860,17	343,10
D. Schulden met betrekking tot belastingen, bezoldigingen en sociale lasten		
1. Belastingen	0,00	0,00
2. Bezoldigingen en sociale lasten	0,00	0,00
E. Overige schulden	0,00	0,00
VIII. OVERLOPENDE REKENINGEN	0,00	0,00
TOTAAL DER PASSIVA	34.621,38	31.221,28

2.25 Vlaams Belang Regio Brussel 19 FV**2. RESULTATENREKENING****I. OPBRENGSTEN UIT DE GEWONE WERKING**

- A. Belgische overheidsbijdragen
- B. Andere bijdragen
 - 0. Geconsolideerde verbonden entiteiten
 - 1. Niet geconsolideerde verbonden entiteiten
 - 2. Mandatarissen
 - 3. Andere
- C. Lidgelden
- D. Opbrengsten uit het onroerend vermogen
- E. Opbrengsten van manifestaties, publicaties en reclame
- F. Giften, schenkingen of legaten van natuurlijke personen
- G. Diverse opbrengsten

II. KOSTEN VOOR DE GEWONE WERKING

- A I. Voorraden en werken in uitvoering
 - 1. Inkopen
 - 2. Wijziging in de voorraad en bestellingen in uitvoering
- A II. Dotaties
 - 0. Geconsolideerde verbonden entiteiten
 - 1. Niet geconsolideerde verbonden entiteiten
 - 2. Mandatarissen
 - 3. Andere
- B. Diensten en diverse goederen
 - 1. Huisvestingskosten
 - 2. Administratie en beheer
 - 3. Publicaties
 - 4. Reclame, propaganda en vergaderingen, inbegrepen de verkiezingskosten
 - 5. Diverse kosten
- C. Personeelskosten
- D. Afschrijvingen en waardeverminderingen op oprichtingskosten, immateriële en materiële vaste activa
- E. Waardeverminderingen op voorraden en vorderingen uit de gewone werking
- F. Voorzieningen voor risico's en kosten (toevoegingen +, bestedingen -, terugnemingen -)
- G. Andere kosten voor de gewone werking
- H. Geactiveerde kosten

III. RESULTAAT UIT DE GEWONE WERKING VÓÓR FINANCIEEL RESULTAAT**IV. FINACIËLE OPBRENGSTEN**

- A. Opbrengsten uit financiële vaste activa
- B. Opbrengsten uit vlottende activa
- C. Overige financiële opbrengsten

V. FINACIËLE KOSTEN

- A. Kosten van schulden
- B. Waardeverminderingen op vlottende activa andere dan bedoeld onder II E
- C. Overige financiële kosten

VI. RESULTAAT UIT DE GEWONE WERKING NA FINACIËEL RESULTAAT**VII. UITZONDERLIJKE OPBRENGSTEN****VIII. UITZONDERLIJKE KOSTEN****IX. BELASTINGEN OP HET RESULTAAT (+) (-)****X. RESULTAAT**

	Boekjaar	Vorig Boekjaar
	9.190,61	8.657,07
A. Belgische overheidsbijdragen	0,00	0,00
B. Andere bijdragen		
0. Geconsolideerde verbonden entiteiten	7.578,76	7.613,30
1. Niet geconsolideerde verbonden entiteiten	0,00	0,00
2. Mandatarissen	0,00	0,00
3. Andere	0,00	0,00
C. Lidgelden	1.111,85	848,05
D. Opbrengsten uit het onroerend vermogen	0,00	0,00
E. Opbrengsten van manifestaties, publicaties en reclame	0,00	140,72
F. Giften, schenkingen of legaten van natuurlijke personen	500,00	55,00
G. Diverse opbrengsten	0,00	0,00
	6.318,93	9.237,84
A I. Voorraden en werken in uitvoering		
1. Inkopen		
2. Wijziging in de voorraad en bestellingen in uitvoering	0,00	0,00
A II. Dotaties		
0. Geconsolideerde verbonden entiteiten	0,00	0,00
1. Niet geconsolideerde verbonden entiteiten	0,00	250,00
2. Mandatarissen	0,00	0,00
3. Andere	0,00	0,00
B. Diensten en diverse goederen		
1. Huisvestingskosten	0,00	0,00
2. Administratie en beheer	4.660,42	2.783,38
3. Publicaties	0,00	0,00
4. Reclame, propaganda en vergaderingen, inbegrepen de verkiezingskosten	1.658,51	6.204,46
5. Diverse kosten	0,00	0,00
C. Personeelskosten	0,00	0,00
D. Afschrijvingen en waardeverminderingen op oprichtingskosten, immateriële en materiële vaste activa	0,00	0,00
E. Waardeverminderingen op voorraden en vorderingen uit de gewone werking	0,00	0,00
F. Voorzieningen voor risico's en kosten (toevoegingen +, bestedingen -, terugnemingen -)	0,00	0,00
G. Andere kosten voor de gewone werking	0,00	0,00
H. Geactiveerde kosten	0,00	0,00
	2.871,68	-580,77
	13,36	13,35
A. Opbrengsten uit financiële vaste activa	0,00	0,00
B. Opbrengsten uit vlottende activa	13,36	13,35
C. Overige financiële opbrengsten	0,00	0,00
	0,00	0,00
A. Kosten van schulden	0,00	0,00
B. Waardeverminderingen op vlottende activa andere dan bedoeld onder II E	0,00	0,00
C. Overige financiële kosten	0,00	0,00
	2.885,04	-567,42
VII. UITZONDERLIJKE OPBRENGSTEN	0,00	0,00
VIII. UITZONDERLIJKE KOSTEN	0,00	0,00
IX. BELASTINGEN OP HET RESULTAAT (+) (-)	2,01	2,00
X. RESULTAAT	2.883,03	-569,42

(+)/(-)

2.26 Vlaams Belang Regio Vilvoorde FV**Jaarrekening per 31.12.2019****1. BALANS****ACTIVA**

VASTE ACTIVA	
I. OPRICHTINGKOSTEN	
II. IMMATERIËLE VASTE ACTIVA	
III. MATERIËLE VASTE ACTIVA	
A. Terreinen en gebouwen	
B. Installaties, machines en uitrusting	
C. Meubilair en rollend materieel	
D. Leasing en soortgelijke rechten	
E. Overige materiële vaste activa	
F. Activa in aanbouw en vooruitbetalingen	
IV. FINANCIËLE VASTE ACTIVA	
VLOTTENDE ACTIVA	
V. VORDERING OP MEER DAN EEN JAAR	
A. Handelsvorderingen	
B. Overige vorderingen	
VI. VOORRADEN EN BESTELLINGEN IN UITVOERING	
VII. VORDERINGEN OP TEN HOOGSTE EEN JAAR	
A. Vorderingen uit gewone werking	
B. Overige vorderingen	
VIII. GELDBELEGGINGEN	
IX. LIQUIDE MIDDELEN	
X. OVERLOPENDE REKENINGEN	
TOTAAL DER ACTIVA	

Boekjaar	Vorig Boekjaar
0,00	0,00
0,00	0,00
0,00	0,00
0,00	0,00
0,00	0,00
0,00	0,00
0,00	0,00
0,00	0,00
0,00	0,00
6.175,30	7.156,73
0,00	0,00
0,00	0,00
0,00	0,00
0,00	0,00
0,00	0,00
0,00	0,00
6.175,30	7.156,73
0,00	0,00
6.175,30	7.156,73

2.26 Vlaams Belang Regio Vilvoorde FV

PASSIVA

	Boekjaar	Vorig Boekjaar
EIGEN VERMOGEN	6.175,30	7.156,73
I. MAATSCHAPPELIJK FONDS EN RESERVES	7.156,73	9.673,59
II. HERWAARDERINGSMEERWAARDEN	0,00	0,00
III. OVERGEDRAGEN RESULTAAT :		
overgedragen winst	(+)	
overgedragen verlies	(-)	
	-981,43	-2.516,86
IV. KAPITAALSUBSIDIES	0,00	0,00
VOORZIENINGEN EN UITGESTELDE BELASTINGEN	0,00	0,00
V.A. VOORZIENINGEN VOOR RISICO'S EN KOSTEN		
A. Voorzieningen voor verkiezingspropaganda	0,00	0,00
B. Voorzieningen voor pensioenen en soortgelijke verplichtingen	0,00	0,00
C. Voorzieningen voor grote herstellings- en onderhoudswerken	0,00	0,00
D. Voorzieningen voor overige risico's en kosten	0,00	0,00
V.B. UITGESTELDE BELASTINGEN	0,00	0,00
SCHULDEN	0,00	0,00
VI. SCHULDEN OP MEER DAN EEN JAAR		
A. Financiële schulden		
1. Kredietinstellingen	0,00	0,00
2. Leasingschulden en soortgelijke	0,00	0,00
3. Overige leningen	0,00	0,00
B. Schulden uit gewone werking	0,00	0,00
C. Overige schulden	0,00	0,00
VII. SCHULDEN OP TEN HOOGSTE EEN JAAR		
A. Schulden op meer dan één jaar die binnen het jaar vervallen	0,00	0,00
B. Financiële schulden		
1. Kredietinstellingen	0,00	0,00
2. Overige schulden	0,00	0,00
C. Schulden uit gewone werking	0,00	0,00
D. Schulden met betrekking tot belastingen, bezoldigingen en sociale lasten		
1. Belastingen	0,00	0,00
2. Bezoldigingen en sociale lasten	0,00	0,00
E. Overige schulden	0,00	0,00
VIII. OVERLOPENDE REKENINGEN	0,00	0,00
TOTAAL DER PASSIVA	6.175,30	7.156,73

2.26 Vlaams Belang Regio Vilvoorde FV**2. RESULTATENREKENING****I. OPBRENGSTEN UIT DE GEWONE WERKING**

- A. Belgische overheidsbijdragen
- B. Andere bijdragen
 - 0. Geconsolideerde verbonden entiteiten
 - 1. Niet geconsolideerde verbonden entiteiten
 - 2. Mandatarissen
 - 3. Andere
- C. Lidgelden
- D. Opbrengsten uit het onroerend vermogen
- E. Opbrengsten van manifestaties, publicaties en reclame
- F. Giften, schenkingen of legaten van natuurlijke personen
- G. Diverse opbrengsten

II. KOSTEN VOOR DE GEWONE WERKING

- A I. Voorraden en werken in uitvoering
 - 1. Inkopen
 - 2. Wijziging in de voorraad en bestellingen in uitvoering
- A II. Dotaties
 - 0. Geconsolideerde verbonden entiteiten
 - 1. Niet geconsolideerde verbonden entiteiten
 - 2. Mandatarissen
 - 3. Andere
- B. Diensten en diverse goederen
 - 1. Huisvestingskosten
 - 2. Administratie en beheer
 - 3. Publicaties
 - 4. Reclame, propaganda en vergaderingen, inbegrepen de verkiezingskosten
 - 5. Diverse kosten
- C. Personeelskosten
- D. Afschrijvingen en waardeverminderingen op oprichtingskosten, immateriële en materiële vaste activa
- E. Waardeverminderingen op voorraden en vorderingen uit de gewone werking
- F. Voorzieningen voor risico's en kosten (toevoegingen +, bestedingen -, terugnemingen -)
- G. Andere kosten voor de gewone werking
- H. Geactiveerde kosten

III. RESULTAAT UIT DE GEWONE WERKING VÓÓR FINANCIEEL RESULTAAT**IV. FINACIËLE OPBRENGSTEN**

- A. Opbrengsten uit financiële vaste activa
- B. Opbrengsten uit vlottende activa
- C. Overige financiële opbrengsten

V. FINACIËLE KOSTEN

- A. Kosten van schulden
- B. Waardeverminderingen op vlottende activa andere dan bedoeld onder II E
- C. Overige financiële kosten

VI. RESULTAAT UIT DE GEWONE WERKING NA FINACIËEL RESULTAAT**VII. UITZONDERLIJKE OPBRENGSTEN****VIII. UITZONDERLIJKE KOSTEN****IX. BELASTINGEN OP HET RESULTAAT (+) (-)****X. RESULTAAT**

Boekjaar	Vorig Boekjaar
6.319,42	8.203,30
0,00	0,00
4.683,82	4.843,40
0,00	0,00
0,00	0,00
0,00	0,00
1.635,60	619,82
0,00	0,00
0,00	0,00
0,00	0,00
0,00	2.740,08
7.304,99	10.729,11
0,00	0,00
4.683,82	5.680,00
300,00	1.150,00
0,00	0,00
0,00	0,00
0,00	0,00
735,56	300,04
0,00	0,00
1.585,61	3.544,57
0,00	0,00
0,00	0,00
0,00	0,00
0,00	54,50
0,00	0,00
0,00	0,00
0,00	0,00
(-) 0,00	0,00
-985,57	-2.525,81

4,95	10,53
0,00	0,00
4,95	10,53
0,00	0,00
0,06	0,00
0,00	0,00
0,00	0,00
0,06	0,00
-980,68	-2.515,28
0,00	0,00
0,00	0,00
0,75	1,58
(+)(-) -981,43	-2.516,86

2.27 Vlaams Belang Provincie Limburg FV**Jaarrekening per 31.12.2019****1. BALANS****ACTIVA**

	Boekjaar	Vorig Boekjaar
VASTE ACTIVA	0,00	0,00
I. OPRICHTINGKOSTEN	0,00	0,00
II. IMMATERIËLE VASTE ACTIVA	0,00	0,00
III. MATERIËLE VASTE ACTIVA		
A. Terreinen en gebouwen	0,00	0,00
B. Installaties, machines en uitrusting	0,00	0,00
C. Meubilair en rollend materieel	0,00	0,00
D. Leasing en soortgelijke rechten	0,00	0,00
E. Overige materiële vaste activa	0,00	0,00
F. Activa in aanbouw en vooruitbetalingen	0,00	0,00
IV. FINANCIËLE VASTE ACTIVA	0,00	0,00
VLOTTENDE ACTIVA	25.845,35	33.902,61
V. VORDERING OP MEER DAN EEN JAAR		
A. Handelsvorderingen	0,00	0,00
B. Overige vorderingen	0,00	0,00
VI. VOORRADEN EN BESTELLINGEN IN UITVOERING	0,00	0,00
VII. VORDERINGEN OP TEN HOOGSTE EEN JAAR		
A. Vorderingen uit gewone werking	0,00	0,00
B. Overige vorderingen	5.390,31	5.390,31
VIII. GELDBELEGGINGEN	0,00	0,00
IX. LIQUIDE MIDDELEN	20.455,04	28.298,97
X. OVERLOPENDE REKENINGEN	0,00	213,33
TOTAAL DER ACTIVA	25.845,35	33.902,61

2.27 Vlaams Belang Provincie Limburg FV

PASSIVA

	Boekjaar	Vorig Boekjaar
EIGEN VERMOGEN	25.845,35	33.825,51
I. MAATSCHAPPELIJK FONDS EN RESERVES	33.825,51	36.479,64
II. HERWAARDERINGSMEERWAARDEN	0,00	0,00
III. OVERGEDRAGEN RESULTAAT :		
overgedragen winst	(+)	
overgedragen verlies	(-)	
	-7.980,16	-2.654,13
IV. KAPITAALSUBSIDIES	0,00	0,00
VOORZIENINGEN EN UITGESTELDE BELASTINGEN	0,00	0,00
V.A. VOORZIENINGEN VOOR RISICO'S EN KOSTEN		
A. Voorzieningen voor verkiezingspropaganda	0,00	0,00
B. Voorzieningen voor pensioenen en soortgelijke verplichtingen	0,00	0,00
C. Voorzieningen voor grote herstellings- en onderhoudswerken	0,00	0,00
D. Voorzieningen voor overige risico's en kosten	0,00	0,00
V.B. UITGESTELDE BELASTINGEN	0,00	0,00
SCHULDEN	0,00	77,10
VI. SCHULDEN OP MEER DAN EEN JAAR		
A. Financiële schulden		
1. Kredietinstellingen	0,00	0,00
2. Leasingschulden en soortgelijke	0,00	0,00
3. Overige leningen	0,00	0,00
B. Schulden uit gewone werking	0,00	0,00
C. Overige schulden	0,00	0,00
VII. SCHULDEN OP TEN HOOGSTE EEN JAAR		
A. Schulden op meer dan één jaar die binnen het jaar vervallen	0,00	0,00
B. Financiële schulden		
1. Kredietinstellingen	0,00	0,00
2. Overige schulden	0,00	0,00
C. Schulden uit gewone werking	0,00	75,00
D. Schulden met betrekking tot belastingen, bezoldigingen en sociale lasten		
1. Belastingen	0,00	0,00
2. Bezoldigingen en sociale lasten	0,00	0,00
E. Overige schulden	0,00	0,00
VIII. OVERLOPENDE REKENINGEN	0,00	2,10
TOTAAL DER PASSIVA	25.845,35	33.902,61

2.27 Vlaams Belang Provincie Limburg FV**2. RESULTATENREKENING****I. OPBRENGSTEN UIT DE GEWONE WERKING**

- A. Belgische overheidsbijdragen
- B. Andere bijdragen
 - 0. Geconsolideerde verbonden entiteiten
 - 1. Niet geconsolideerde verbonden entiteiten
 - 2. Mandatarissen
 - 3. Andere
- C. Lidgedelen
- D. Opbrengsten uit het onroerend vermogen
- E. Opbrengsten van manifestaties, publicaties en reclame
- F. Giften, schenkingen of legaten van natuurlijke personen
- G. Diverse opbrengsten

II. KOSTEN VOOR DE GEWONE WERKING

- A I. Voorraden en werken in uitvoering
 - 1. Inkopen
 - 2. Wijziging in de voorraad en bestellingen in uitvoering
- A II. Dotaties
 - 0. Geconsolideerde verbonden entiteiten
 - 1. Niet geconsolideerde verbonden entiteiten
 - 2. Mandatarissen
 - 3. Andere
- B. Diensten en diverse goederen
 - 1. Huisvestingskosten
 - 2. Administratie en beheer
 - 3. Publicaties
 - 4. Reclame, propaganda en vergaderingen, inbegrepen de verkiezingskosten
 - 5. Diverse kosten
- C. Personeelskosten
- D. Afschrijvingen en waardeverminderingen op oprichtingskosten, immateriële en materiële vaste activa
- E. Waardeverminderingen op voorraden en vorderingen uit de gewone werking
- F. Voorzieningen voor risico's en kosten (toevoegingen +, bestedingen -, terugnemingen -)
- G. Andere kosten voor de gewone werking
- H. Geactiveerde kosten

III. RESULTAAT UIT DE GEWONE WERKING VÓÓR FINANCIEEL RESULTAAT**IV. FINACIËLE OPBRENGSTEN**

- A. Opbrengsten uit financiële vaste activa
- B. Opbrengsten uit vlottende activa
- C. Overige financiële opbrengsten

V. FINACIËLE KOSTEN

- A. Kosten van schulden
- B. Waardeverminderingen op vlottende activa andere dan bedoeld onder II E
- C. Overige financiële kosten

VI. RESULTAAT UIT DE GEWONE WERKING NA FINACIËEL RESULTAAT**VII. UITZONDERLIJKE OPBRENGSTEN****VIII. UITZONDERLIJKE KOSTEN****IX. BELASTINGEN OP HET RESULTAAT (+) (-)****X. RESULTAAT**

Boekjaar	Vorig Boekjaar
9.680,95	8.816,53
0,00	0,00
2.500,00	2.500,00
0,00	228,00
2.090,55	1.656,42
0,00	0,00
5.090,40	-1.679,90
0,00	0,00
0,00	0,00
0,00	0,00
0,00	6.112,01
17.661,11	11.480,94
0,00	0,00
0,00	0,00
0,00	0,00
0,00	0,00
0,00	56,25
1.970,85	830,37
0,00	0,00
15.690,26	10.594,32
0,00	0,00
0,00	0,00
0,00	0,00
0,00	0,00
0,00	0,00
0,00	0,00
0,00	0,00
0,00	0,00
(-) 0,00	0,00
-7.980,16	-2.664,41
0,00	10,28
0,00	0,00
0,00	10,28
0,00	0,00
0,00	0,00
0,00	0,00
0,00	0,00
0,00	0,00
-7.980,16	-2.654,13
0,00	0,00
0,00	0,00
0,00	0,00
(+)(-) -7.980,16	-2.654,13

2.28 Vlaams Belang Provincieraadsfractie Limburg FV
Jaarrekening per 31.12.2019

1. BALANS**ACTIVA**

	Boekjaar	Vorig Boekjaar
VASTE ACTIVA	0,00	0,00
I. OPRICHTINGKOSTEN	0,00	0,00
II. IMMATERIËLE VASTE ACTIVA	0,00	0,00
III. MATERIËLE VASTE ACTIVA		
A. Terreinen en gebouwen	0,00	0,00
B. Installaties, machines en uitrusting	0,00	0,00
C. Meubilair en rollend materieel	0,00	0,00
D. Leasing en soortgelijke rechten	0,00	0,00
E. Overige materiële vaste activa	0,00	0,00
F. Activa in aanbouw en vooruitbetalingen	0,00	0,00
IV. FINANCIËLE VASTE ACTIVA	0,00	0,00
VLOTTENDE ACTIVA	13.399,78	10.004,48
V. VORDERING OP MEER DAN EEN JAAR		
A. Handelsvorderingen	0,00	0,00
B. Overige vorderingen	0,00	0,00
VI. VOORRADEN EN BESTELLINGEN IN UITVOERING	0,00	0,00
VII. VORDERINGEN OP TEN HOOGSTE EEN JAAR		
A. Vorderingen uit gewone werking	0,00	0,00
B. Overige vorderingen	0,00	0,00
VIII. GELDBELEGGINGEN	0,00	0,00
IX. LIQUIDE MIDDELEN	13.399,78	10.004,48
X. OVERLOPENDE REKENINGEN	0,00	0,00
TOTAAL DER ACTIVA	13.399,78	10.004,48

2.28 Vlaams Belang Provincieraadsfractie Limburg FV**PASSIVA**

	Boekjaar	Vorig Boekjaar
EIGEN VERMOGEN	13.399,78	10.004,48
I. MAATSCHAPPELIJK FONDS EN RESERVES	10.004,48	8.614,83
II. HERWAARDERINGSMEERWAARDEN	0,00	0,00
III. OVERGEDRAGEN RESULTAAT :		
overgedragen winst	3.395,30	1.389,65
overgedragen verlies	(+)	(-)
IV. KAPITAALSUBSIDIES	0,00	0,00
VOORZIENINGEN EN UITGESTELDE BELASTINGEN	0,00	0,00
V.A. VOORZIENINGEN VOOR RISICO'S EN KOSTEN		
A. Voorzieningen voor verkiezingspropaganda	0,00	0,00
B. Voorzieningen voor pensioenen en soortgelijke verplichtingen	0,00	0,00
C. Voorzieningen voor grote herstellings- en onderhoudswerken	0,00	0,00
D. Voorzieningen voor overige risico's en kosten	0,00	0,00
V.B. UITGESTELDE BELASTINGEN	0,00	0,00
SCHULDEN	0,00	0,00
VI. SCHULDEN OP MEER DAN EEN JAAR		
A. Financiële schulden		
1. Kredietinstellingen	0,00	0,00
2. Leasingschulden en soortgelijke	0,00	0,00
3. Overige leningen	0,00	0,00
B. Schulden uit gewone werking	0,00	0,00
C. Overige schulden	0,00	0,00
VII. SCHULDEN OP TEN HOOGSTE EEN JAAR		
A. Schulden op meer dan één jaar die binnen het jaar vervallen	0,00	0,00
B. Financiële schulden		
1. Kredietinstellingen	0,00	0,00
2. Overige schulden	0,00	0,00
C. Schulden uit gewone werking	0,00	0,00
D. Schulden met betrekking tot belastingen, bezoldigingen en sociale lasten		
1. Belastingen	0,00	0,00
2. Bezoldigingen en sociale lasten	0,00	0,00
E. Overige schulden	0,00	0,00
VIII. OVERLOPENDE REKENINGEN	0,00	0,00
TOTAAL DER PASSIVA	13.399,78	10.004,48

2.29 Vlaams Belang Regio Limburg FV**Jaarrekening per 31.12.2019****1. BALANS****ACTIVA**

VASTE ACTIVA	
I. OPRICHTINGKOSTEN	
II. IMMATERIËLE VASTE ACTIVA	
III. MATERIËLE VASTE ACTIVA	
A. Terreinen en gebouwen	
B. Installaties, machines en uitrusting	
C. Meubilair en rollend materieel	
D. Leasing en soortgelijke rechten	
E. Overige materiële vaste activa	
F. Activa in aanbouw en vooruitbetalingen	
IV. FINANCIËLE VASTE ACTIVA	
VLOTTENDE ACTIVA	
V. VORDERING OP MEER DAN EEN JAAR	
A. Handelsvorderingen	
B. Overige vorderingen	
VI. VOORRADEN EN BESTELLINGEN IN UITVOERING	
VII. VORDERINGEN OP TEN HOOGSTE EEN JAAR	
A. Vorderingen uit gewone werking	
B. Overige vorderingen	
VIII. GELDBELEGGINGEN	
IX. LIQUIDE MIDDELEN	
X. OVERLOPENDE REKENINGEN	
TOTAAL DER ACTIVA	

Boekjaar	Vorig Boekjaar
0,00	0,00
0,00	0,00
0,00	0,00
0,00	0,00
0,00	0,00
0,00	0,00
0,00	0,00
0,00	0,00
0,00	0,00
0,00	0,00
102.556,83	91.458,14
0,00	0,00
0,00	0,00
0,00	0,00
0,00	0,00
0,00	0,00
0,00	0,00
102.556,83	91.418,24
0,00	39,90
102.556,83	91.458,14

2.29 Vlaams Belang Regio Limburg FV

PASSIVA

	Boekjaar	Vorig Boekjaar
EIGEN VERMOGEN	87.346,17	76.966,71
I. MAATSCHAPPELIJK FONDS EN RESERVES	76.966,71	62.215,20
II. HERWAARDERINGSMEERWAARDEN	0,00	0,00
III. OVERGEDRAGEN RESULTAAT :		
overgedragen winst (+)	10.379,46	14.751,51
overgedragen verlies (-)	0,00	0,00
IV. KAPITAALSUBSIDIES	0,00	0,00
VOORZIENINGEN EN UITGESTELDE BELASTINGEN	0,00	0,00
V.A. VOORZIENINGEN VOOR RISICO'S EN KOSTEN		
A. Voorzieningen voor verkiezingspropaganda	0,00	0,00
B. Voorzieningen voor pensioenen en soortgelijke verplichtingen	0,00	0,00
C. Voorzieningen voor grote herstellings- en onderhoudswerken	0,00	0,00
D. Voorzieningen voor overige risico's en kosten	0,00	0,00
V.B. UITGESTELDE BELASTINGEN	0,00	0,00
SCHULDEN	15.210,66	14.491,43
VI. SCHULDEN OP MEER DAN EEN JAAR		
A. Financiële schulden		
1. Kredietinstellingen	0,00	0,00
2. Leasingschulden en soortgelijke	0,00	0,00
3. Overige leningen	0,00	0,00
B. Schulden uit gewone werking	0,00	0,00
C. Overige schulden	0,00	0,00
VII. SCHULDEN OP TEN HOOGSTE EEN JAAR		
A. Schulden op meer dan één jaar die binnen het jaar vervallen	0,00	0,00
B. Financiële schulden		
1. Kredietinstellingen	0,00	0,00
2. Overige schulden	0,00	0,00
C. Schulden uit gewone werking	0,00	7,22
D. Schulden met betrekking tot belastingen, bezoldigingen en sociale lasten		
1. Belastingen	0,00	0,00
2. Bezoldigingen en sociale lasten	0,00	0,00
E. Overige schulden	15.174,66	14.448,21
VIII. OVERLOPENDE REKENINGEN	36,00	36,00
TOTAAL DER PASSIVA	102.556,83	91.458,14

2.29 Vlaams Belang Regio Limburg FV**2. RESULTATENREKENING****I. OPBRENGSTEN UIT DE GEWONE WERKING**

- A. Belgische overheidsbijdragen
 B. Andere bijdragen
 0. Geconsolideerde verbonden entiteiten
 1. Niet geconsolideerde verbonden entiteiten
 2. Mandatarissen
 3. Andere
 C. Lidgeden
 D. Opbrengsten uit het onroerend vermogen
 E. Opbrengsten van manifestaties, publicaties en reclame
 F. Giften, schenkingen of legaten van natuurlijke personen
 G. Diverse opbrengsten

II. KOSTEN VOOR DE GEWONE WERKING

- A I. Voorraden en werken in uitvoering
 1. Inkopen
 2. Wijziging in de voorraad en bestellingen in uitvoering
 A II. Dotaties
 0. Geconsolideerde verbonden entiteiten
 1. Niet geconsolideerde verbonden entiteiten
 2. Mandatarissen
 3. Andere
 B. Diensten en diverse goederen
 1. Huisvestingskosten
 2. Administratie en beheer
 3. Publicaties
 4. Reclame, propaganda en vergaderingen,
 inbegrepen de verkiezingskosten
 5. Diverse kosten
 C. Personeelskosten
 D. Afschrijvingen en waardeverminderingen op oprichtingskosten,
 immateriële en materiële vaste activa
 E. Waardeverminderingen op voorraden en vorderingen uit de
 gewone werking
 F. Voorzieningen voor risico's en kosten (toevoegingen +,
 bestedingen -, terugnemingen -)
 G. Andere kosten voor de gewone werking
 H. Geactiveerde kosten

**III. RESULTAAT UIT DE GEWONE WERKING
VÓÓR FINANCIEEL RESULTAAT****IV. FINACIËLE OPBRENGSTEN**

- A. Opbrengsten uit financiële vaste activa
 B. Opbrengsten uit vlottende activa
 C. Overige financiële opbrengsten

V. FINACIËLE KOSTEN

- A. Kosten van schulden
 B.
 Waardeverminderingen op vlottende
 activa andere dan bedoeld onder II E
 C. Overige financiële kosten

**VI. RESULTAAT UIT DE GEWONE WERKING
NA FINACIËEL RESULTAAT****VII. UITZONDERLIJKE OPBRENGSTEN****VIII. UITZONDERLIJKE KOSTEN****IX. BELASTINGEN OP HET RESULTAAT (+) (-)****X. RESULTAAT**

	Boekjaar	Vorig Boekjaar
	16.362,52	15.502,36
A. Belgische overheidsbijdragen	0,00	0,00
B. Andere bijdragen		
0. Geconsolideerde verbonden entiteiten	16.074,12	16.097,96
1. Niet geconsolideerde verbonden entiteiten	0,00	0,00
2. Mandatarissen	0,00	0,00
3. Andere	0,00	0,00
C. Lidgeden	75,00	-684,30
D. Opbrengsten uit het onroerend vermogen	0,00	0,00
E. Opbrengsten van manifestaties, publicaties en reclame	213,40	88,70
F. Giften, schenkingen of legaten van natuurlijke personen	0,00	0,00
G. Diverse opbrengsten	0,00	0,00
	6.029,03	836,63
A I. Voorraden en werken in uitvoering		
1. Inkopen		
2. Wijziging in de voorraad en bestellingen in uitvoering	0,00	0,00
A II. Dotaties		
0. Geconsolideerde verbonden entiteiten	0,00	0,00
1. Niet geconsolideerde verbonden entiteiten	0,00	0,00
2. Mandatarissen	0,00	0,00
3. Andere	0,00	0,00
B. Diensten en diverse goederen		
1. Huisvestingskosten	0,00	0,00
2. Administratie en beheer	155,30	223,58
3. Publicaties	0,00	0,00
4. Reclame, propaganda en vergaderingen, inbegrepen de verkiezingskosten	5.873,73	613,05
5. Diverse kosten	0,00	0,00
C. Personeelskosten	0,00	0,00
D. Afschrijvingen en waardeverminderingen op oprichtingskosten, immateriële en materiële vaste activa	0,00	0,00
E. Waardeverminderingen op voorraden en vorderingen uit de gewone werking	0,00	0,00
F. Voorzieningen voor risico's en kosten (toevoegingen +, bestedingen -, terugnemingen -)	0,00	0,00
G. Andere kosten voor de gewone werking	0,00	0,00
H. Geactiveerde kosten	0,00	0,00
	10.333,49	14.665,73
	54,09	100,93
A. Opbrengsten uit financiële vaste activa	0,00	0,00
B. Opbrengsten uit vlottende activa	54,09	100,93
C. Overige financiële opbrengsten	0,00	0,00
	0,00	0,00
A. Kosten van schulden	0,00	0,00
B. Waardeverminderingen op vlottende activa andere dan bedoeld onder II E	0,00	0,00
C. Overige financiële kosten	0,00	0,00
	10.387,58	14.766,66
	0,00	0,00
	0,00	0,00
	8,12	15,15
	10.379,46	14.751,51

(+)/(-)

2.30 Vlaams Belang Provincie Oost-Vlaanderen FV**Jaarrekening per 31.12.2019****1. BALANS****ACTIVA**

	Boekjaar	Vorig Boekjaar
VASTE ACTIVA	0,00	0,00
I. OPRICHTINGKOSTEN	0,00	0,00
II. IMMATERIËLE VASTE ACTIVA	0,00	0,00
III. MATERIËLE VASTE ACTIVA		
A. Terreinen en gebouwen	0,00	0,00
B. Installaties, machines en uitrusting	0,00	0,00
C. Meubilair en rollend materieel	0,00	0,00
D. Leasing en soortgelijke rechten	0,00	0,00
E. Overige materiële vaste activa	0,00	0,00
F. Activa in aanbouw en vooruitbetalingen	0,00	0,00
IV. FINANCIËLE VASTE ACTIVA	0,00	0,00
VLOTTENDE ACTIVA	22.930,78	44.044,14
V. VORDERING OP MEER DAN EEN JAAR		
A. Handelsvorderingen	0,00	0,00
B. Overige vorderingen	0,00	0,00
VI. VOORRADEN EN BESTELLINGEN IN UITVOERING	0,00	0,00
VII. VORDERINGEN OP TEN HOOGSTE EEN JAAR		
A. Vorderingen uit gewone werking	0,00	0,00
B. Overige vorderingen	0,00	241,55
VIII. GELDBELEGGINGEN	0,00	0,00
IX. LIQUIDE MIDDELEN	22.930,78	43.802,59
X. OVERLOPENDE REKENINGEN	0,00	0,00
TOTAAL DER ACTIVA	22.930,78	44.044,14

2.30 Vlaams Belang Provincie Oost-Vlaanderen FV**PASSIVA**

	Boekjaar	Vorig Boekjaar
EIGEN VERMOGEN	22.930,78	44.044,14
I. MAATSCHAPPELIJK FONDS EN RESERVES	44.044,14	33.462,54
II. HERWAARDERINGSMEERWAARDEN	0,00	0,00
III. OVERGEDRAGEN RESULTAAT :		
overgedragen winst		10.581,60
overgedragen verlies	(-) -21.113,36	
IV. KAPITAALSUBSIDIES	0,00	0,00
VOORZIENINGEN EN UITGESTELDE BELASTINGEN	0,00	0,00
V.A. VOORZIENINGEN VOOR RISICO'S EN KOSTEN		
A. Voorzieningen voor verkiezingspropaganda	0,00	0,00
B. Voorzieningen voor pensioenen en soortgelijke verplichtingen	0,00	0,00
C. Voorzieningen voor grote herstellings- en onderhoudswerken	0,00	0,00
D. Voorzieningen voor overige risico's en kosten	0,00	0,00
V.B. UITGESTELDE BELASTINGEN	0,00	0,00
SCHULDEN	0,00	0,00
VI. SCHULDEN OP MEER DAN EEN JAAR		
A. Financiële schulden		
1. Kredietinstellingen	0,00	0,00
2. Leasingschulden en soortgelijke	0,00	0,00
3. Overige leningen	0,00	0,00
B. Schulden uit gewone werking	0,00	0,00
C. Overige schulden	0,00	0,00
VII. SCHULDEN OP TEN HOOGSTE EEN JAAR		
A. Schulden op meer dan één jaar die binnen het jaar vervallen	0,00	0,00
B. Financiële schulden		
1. Kredietinstellingen	0,00	0,00
2. Overige schulden	0,00	0,00
C. Schulden uit gewone werking	0,00	0,00
D. Schulden met betrekking tot belastingen, bezoldigingen en sociale lasten		
1. Belastingen	0,00	0,00
2. Bezoldigingen en sociale lasten	0,00	0,00
E. Overige schulden	0,00	0,00
VIII. OVERLOPENDE REKENINGEN	0,00	0,00
TOTAAL DER PASSIVA	22.930,78	44.044,14

2.30 Vlaams Belang Provincie Oost-Vlaanderen FV**2. RESULTATENREKENING****I. OPBRENGSTEN UIT DE GEWONE WERKING**

- A. Belgische overheidsbijdragen
 B. Andere bijdragen
 0. Geconsolideerde verbonden entiteiten
 1. Niet geconsolideerde verbonden entiteiten
 2. Mandatarissen
 3. Andere
 C. Lidgelden
 D. Opbrengsten uit het onroerend vermogen
 E. Opbrengsten van manifestaties, publicaties en reclame
 F. Giften, schenkingen of legaten van natuurlijke personen
 G. Diverse opbrengsten

II. KOSTEN VOOR DE GEWONE WERKING

- A I. Voorraden en werken in uitvoering
 1. Inkopen
 2. Wijziging in de voorraad en bestellingen in uitvoering
 A II. Dotaties
 0. Geconsolideerde verbonden entiteiten
 1. Niet geconsolideerde verbonden entiteiten
 2. Mandatarissen
 3. Andere
 B. Diensten en diverse goederen
 1. Huisvestingskosten
 2. Administratie en beheer
 3. Publicaties
 4. Reclame, propaganda en vergaderingen, ingegrepen de verkiezingskosten
 5. Diverse kosten
 C. Personeelskosten
 D. Afschrijvingen en waardeverminderingen op oprichtingskosten, immateriële en materiële vaste activa
 E. Waardeverminderingen op voorraden en vorderingen uit de gewone werking
 F. Voorzieningen voor risico's en kosten (toevoegingen +, bestedingen -, terugnemingen -)
 G. Andere kosten voor de gewone werking
 H. Geactiveerde kosten

III. RESULTAAT UIT DE GEWONE WERKING VÓÓR FINANCIEEL RESULTAAT**IV. FINACIËLE OPBRENGSTEN**

- A. Opbrengsten uit financiële vaste activa
 B. Opbrengsten uit vlottende activa
 C. Overige financiële opbrengsten

V. FINACIËLE KOSTEN

- A. Kosten van schulden
 B. Waardeverminderingen op vlottende activa andere dan bedoeld onder II E
 C. Overige financiële kosten

VI. RESULTAAT UIT DE GEWONE WERKING NA FINACIËEL RESULTAAT**VII. UITZONDERLIJKE OPBRENGSTEN****VIII. UITZONDERLIJKE KOSTEN****IX. BELASTINGEN OP HET RESULTAAT (+) (-)****X. RESULTAAT**

Boekjaar	Vorig Boekjaar
11.556,89	13.428,27
0,00	0,00
4.823,18	2.500,00
0,00	0,00
3.095,58	4.976,32
0,00	0,00
3.638,13	5.941,95
0,00	0,00
0,00	10,00
0,00	0,00
0,00	0,00
32.692,60	2.875,85
0,00	0,00
0,00	1.494,33
0,00	0,00
0,00	0,00
0,00	0,00
121,67	519,12
0,00	0,00
32.570,93	862,40
0,00	0,00
0,00	0,00
0,00	0,00
0,00	0,00
0,00	0,00
0,00	0,00
0,00	0,00
0,00	0,00
0,00	0,00
-21.135,71	10.552,42

(-)

26,29	34,33
0,00	0,00
26,29	34,33
0,00	0,00
0,00	0,00
0,00	0,00
0,00	0,00
0,00	0,00
-21.109,42	10.586,75
0,00	0,00
0,00	0,00
3,94	5,15
-21.113,36	10.581,60

(+)/(-)

2.31 Vlaams Belang Provincieraadsfractie Oost-Vlaanderen FV
Jaarrekening per 31.12.2019

1. BALANS**ACTIVA**

	Boekjaar	Vorig Boekjaar
VASTE ACTIVA	0,00	0,00
I. OPRICHTINGKOSTEN	0,00	0,00
II. IMMATERIËLE VASTE ACTIVA	0,00	0,00
III. MATERIËLE VASTE ACTIVA		
A. Terreinen en gebouwen	0,00	0,00
B. Installaties, machines en uitrusting	0,00	0,00
C. Meubilair en rollend materieel	0,00	0,00
D. Leasing en soortgelijke rechten	0,00	0,00
E. Overige materiële vaste activa	0,00	0,00
F. Activa in aanbouw en vooruitbetalingen	0,00	0,00
IV. FINANCIËLE VASTE ACTIVA	0,00	0,00
VLOTTENDE ACTIVA	9.906,08	8.513,12
V. VORDERING OP MEER DAN EEN JAAR		
A. Handelsvorderingen	0,00	0,00
B. Overige vorderingen	0,00	0,00
VI. VOORRADEN EN BESTELLINGEN IN UITVOERING	0,00	0,00
VII. VORDERINGEN OP TEN HOOGSTE EEN JAAR		
A. Vorderingen uit gewone werking	0,00	0,00
B. Overige vorderingen	0,00	0,00
VIII. GELDBELEGGINGEN	0,00	0,00
IX. LIQUIDE MIDDELEN	9.906,08	8.513,12
X. OVERLOPENDE REKENINGEN	0,00	0,00
TOTAAL DER ACTIVA	9.906,08	8.513,12

2.31 Vlaams Belang Provincieraadsfractie Oost-Vlaanderen FV

PASSIVA

	Boekjaar	Vorig Boekjaar
EIGEN VERMOGEN	9.865,49	8.513,12
I. MAATSCHAPPELIJK FONDS EN RESERVES	8.513,12	10.212,99
II. HERWAARDERINGSMEERWAARDEN	0,00	0,00
III. OVERGEDRAGEN RESULTAAT :		
overgedragen winst (+)	1.352,37	
overgedragen verlies (-)		-1.699,87
IV. KAPITAALSUBSIDIES	0,00	0,00
VOORZIENINGEN EN UITGESTELDE BELASTINGEN	0,00	0,00
V.A. VOORZIENINGEN VOOR RISICO'S EN KOSTEN		
A. Voorzieningen voor verkiezingspropaganda	0,00	0,00
B. Voorzieningen voor pensioenen en soortgelijke verplichtingen	0,00	0,00
C. Voorzieningen voor grote herstellings- en onderhoudswerken	0,00	0,00
D. Voorzieningen voor overige risico's en kosten	0,00	0,00
V.B. UITGESTELDE BELASTINGEN	0,00	0,00
SCHULDEN	40,59	0,00
VI. SCHULDEN OP MEER DAN EEN JAAR		
A. Financiële schulden		
1. Kredietinstellingen	0,00	0,00
2. Leasingschulden en soortgelijke	0,00	0,00
3. Overige leningen	0,00	0,00
B. Schulden uit gewone werking	0,00	0,00
C. Overige schulden	0,00	0,00
VII. SCHULDEN OP TEN HOOGSTE EEN JAAR		
A. Schulden op meer dan één jaar die binnen het jaar vervallen	0,00	0,00
B. Financiële schulden		
1. Kredietinstellingen	0,00	0,00
2. Overige schulden	0,00	0,00
C. Schulden uit gewone werking	40,59	0,00
D. Schulden met betrekking tot belastingen, bezoldigingen en sociale lasten		
1. Belastingen	0,00	0,00
2. Bezoldigingen en sociale lasten	0,00	0,00
E. Overige schulden	0,00	0,00
VIII. OVERLOPENDE REKENINGEN	0,00	0,00
TOTAAL DER PASSIVA	9.906,08	8.513,12

2.32 Vlaams Belang Regio Aalst FV**Jaarrekening per 31.12.2019****1. BALANS****ACTIVA**

VASTE ACTIVA	
I. OPRICHTINGKOSTEN	
II. IMMATERIËLE VASTE ACTIVA	
III. MATERIËLE VASTE ACTIVA	
A. Terreinen en gebouwen	
B. Installaties, machines en uitrusting	
C. Meubilair en rollend materieel	
D. Leasing en soortgelijke rechten	
E. Overige materiële vaste activa	
F. Activa in aanbouw en vooruitbetalingen	
IV. FINANCIËLE VASTE ACTIVA	
VLOTTENDE ACTIVA	
V. VORDERING OP MEER DAN EEN JAAR	
A. Handelsvorderingen	
B. Overige vorderingen	
VI. VOORRADEN EN BESTELLINGEN IN UITVOERING	
VII. VORDERINGEN OP TEN HOOGSTE EEN JAAR	
A. Vorderingen uit gewone werking	
B. Overige vorderingen	
VIII. GELDBELEGGINGEN	
IX. LIQUIDE MIDDELEN	
X. OVERLOPENDE REKENINGEN	
TOTAAL DER ACTIVA	

Boekjaar	Vorig Boekjaar
0,00	0,00
0,00	0,00
0,00	0,00
0,00	0,00
0,00	0,00
0,00	0,00
0,00	0,00
0,00	0,00
0,00	0,00
0,00	0,00
12.565,05	26.700,02
0,00	0,00
0,00	0,00
0,00	0,00
0,00	0,00
0,00	0,00
0,00	0,00
0,00	0,00
12.565,05	26.700,02
0,00	0,00
12.565,05	26.700,02

2.32 Vlaams Belang Regio Aalst FV**PASSIVA**

	Boekjaar	Vorig Boekjaar
EIGEN VERMOGEN	11.786,20	24.793,14
I. MAATSCHAPPELIJK FONDS EN RESERVES	24.793,14	36.596,66
II. HERWAARDERINGSMEERWAARDEN	0,00	0,00
III. OVERGEDRAGEN RESULTAAT :		
overgedragen winst	(+)	
overgedragen verlies	(-)	
	-13.006,94	-11.803,52
IV. KAPITAALSUBSIDIES	0,00	0,00
VOORZIENINGEN EN UITGESTELDE BELASTINGEN	0,00	0,00
V.A. VOORZIENINGEN VOOR RISICO'S EN KOSTEN		
A. Voorzieningen voor verkiezingspropaganda	0,00	0,00
B. Voorzieningen voor pensioenen en soortgelijke verplichtingen	0,00	0,00
C. Voorzieningen voor grote herstellings- en onderhoudswerken	0,00	0,00
D. Voorzieningen voor overige risico's en kosten	0,00	0,00
V.B. UITGESTELDE BELASTINGEN	0,00	0,00
SCHULDEN	778,85	1.906,88
VI. SCHULDEN OP MEER DAN EEN JAAR		
A. Financiële schulden		
1. Kredietinstellingen	0,00	0,00
2. Leasingschulden en soortgelijke	0,00	0,00
3. Overige leningen	0,00	0,00
B. Schulden uit gewone werking	0,00	0,00
C. Overige schulden	0,00	0,00
VII. SCHULDEN OP TEN HOOGSTE EEN JAAR		
A. Schulden op meer dan één jaar die binnen het jaar vervallen	0,00	0,00
B. Financiële schulden		
1. Kredietinstellingen	0,00	0,00
2. Overige schulden	0,00	0,00
C. Schulden uit gewone werking	0,00	0,00
D. Schulden met betrekking tot belastingen, bezoldigingen en sociale lasten		
1. Belastingen	0,00	0,00
2. Bezoldigingen en sociale lasten	0,00	0,00
E. Overige schulden	778,85	1.906,88
VIII. OVERLOPENDE REKENINGEN	0,00	0,00
TOTAAL DER PASSIVA	12.565,05	26.700,02

2.32 Vlaams Belang Regio Aalst FV**2. RESULTATENREKENING****I. OPBRENGSTEN UIT DE GEWONE WERKING**

- A. Belgische overheidsbijdragen
- B. Andere bijdragen
 - 0. Geconsolideerde verbonden entiteiten
 - 1. Niet geconsolideerde verbonden entiteiten
 - 2. Mandatarissen
 - 3. Andere
- C. Lidgelden
- D. Opbrengsten uit het onroerend vermogen
- E. Opbrengsten van manifestaties, publicaties en reclame
- F. Giften, schenkingen of legaten van natuurlijke personen
- G. Diverse opbrengsten

II. KOSTEN VOOR DE GEWONE WERKING

- A I. Voorraden en werken in uitvoering
 - 1. Inkopen
 - 2. Wijziging in de voorraad en bestellingen in uitvoering
- A II. Dotaties
 - 0. Geconsolideerde verbonden entiteiten
 - 1. Niet geconsolideerde verbonden entiteiten
 - 2. Mandatarissen
 - 3. Andere
- B. Diensten en diverse goederen
 - 1. Huisvestingskosten
 - 2. Administratie en beheer
 - 3. Publicaties
 - 4. Reclame, propaganda en vergaderingen, inbegrepen de verkiezingskosten
 - 5. Diverse kosten
- C. Personeelskosten
- D. Afschrijvingen en waardeverminderingen op oprichtingskosten, immateriële en materiële vaste activa
- E. Waardeverminderingen op voorraden en vorderingen uit de gewone werking
- F. Voorzieningen voor risico's en kosten (toevoegingen +, bestedingen -, terugnemingen -)
- G. Andere kosten voor de gewone werking
- H. Geactiveerde kosten

III. RESULTAAT UIT DE GEWONE WERKING VÓÓR FINANCIEEL RESULTAAT**IV. FINACIËLE OPBRENGSTEN**

- A. Opbrengsten uit financiële vaste activa
- B. Opbrengsten uit vlottende activa
- C. Overige financiële opbrengsten

V. FINACIËLE KOSTEN

- A. Kosten van schulden
- B. Waardeverminderingen op vlottende activa andere dan bedoeld onder II E
- C. Overige financiële kosten

VI. RESULTAAT UIT DE GEWONE WERKING NA FINACIËEL RESULTAAT**VII. UITZONDERLIJKE OPBRENGSTEN****VIII. UITZONDERLIJKE KOSTEN****IX. BELASTINGEN OP HET RESULTAAT (+) (-)****X. RESULTAAT**

	Boekjaar	Vorig Boekjaar
	12.073,21	14.071,72
A. Belgische overheidsbijdragen	0,00	0,00
B. Andere bijdragen		
0. Geconsolideerde verbonden entiteiten	9.977,98	10.276,71
1. Niet geconsolideerde verbonden entiteiten	128,03	0,00
2. Mandatarissen	0,00	0,00
3. Andere	0,00	0,00
C. Lidgelden	484,05	0,00
D. Opbrengsten uit het onroerend vermogen	0,00	0,00
E. Opbrengsten van manifestaties, publicaties en reclame	0,00	0,00
F. Giften, schenkingen of legaten van natuurlijke personen	0,00	0,00
G. Diverse opbrengsten	1.483,15	3.795,01
	25.108,17	25.909,60
A I. Voorraden en werken in uitvoering		
1. Inkopen		
2. Wijziging in de voorraad en bestellingen in uitvoering	0,00	0,00
A II. Dotaties		
0. Geconsolideerde verbonden entiteiten	0,00	0,00
1. Niet geconsolideerde verbonden entiteiten	0,00	0,00
2. Mandatarissen	0,00	0,00
3. Andere	0,00	0,00
B. Diensten en diverse goederen		
1. Huisvestingskosten	0,00	85,78
2. Administratie en beheer	116,35	851,75
3. Publicaties	0,00	0,00
4. Reclame, propaganda en vergaderingen, inbegrepen de verkiezingskosten	24.991,82	24.972,07
5. Diverse kosten	0,00	0,00
C. Personeelskosten	0,00	0,00
D. Afschrijvingen en waardeverminderingen op oprichtingskosten, immateriële en materiële vaste activa	0,00	0,00
E. Waardeverminderingen op voorraden en vorderingen uit de gewone werking	0,00	0,00
F. Voorzieningen voor risico's en kosten (toevoegingen +, bestedingen -, terugnemingen -)	0,00	0,00
G. Andere kosten voor de gewone werking	0,00	0,00
H. Geactiveerde kosten	0,00	0,00
	-13.034,96	-11.837,88
	32,97	40,38
A. Opbrengsten uit financiële vaste activa	0,00	0,00
B. Opbrengsten uit vlottende activa	32,97	40,38
C. Overige financiële opbrengsten	0,00	0,00
	0,00	0,00
A. Kosten van schulden	0,00	0,00
B. Waardeverminderingen op vlottende activa andere dan bedoeld onder II E	0,00	0,00
C. Overige financiële kosten	0,00	0,00
	-13.001,99	-11.797,50
	0,00	0,00
	0,00	0,00
	4,95	6,02
	-13.006,94	-11.803,52

(+)/(-)

2.33 Vlaams Belang Regio Dendermonde-Sint-Niklaas FV
Jaarrekening per 31.12.2019

1. BALANS**ACTIVA**

	Boekjaar	Vorig Boekjaar
VASTE ACTIVA	0,00	0,00
I. OPRICHTINGKOSTEN	0,00	0,00
II. IMMATERIËLE VASTE ACTIVA	0,00	0,00
III. MATERIËLE VASTE ACTIVA		
A. Terreinen en gebouwen	0,00	0,00
B. Installaties, machines en uitrusting	0,00	0,00
C. Meubilair en rollend materieel	0,00	0,00
D. Leasing en soortgelijke rechten	0,00	0,00
E. Overige materiële vaste activa	0,00	0,00
F. Activa in aanbouw en vooruitbetalingen	0,00	0,00
IV. FINANCIËLE VASTE ACTIVA	0,00	0,00
VLOTTENDE ACTIVA	35.827,71	42.482,94
V. VORDERING OP MEER DAN EEN JAAR		
A. Handelsvorderingen	0,00	0,00
B. Overige vorderingen	0,00	0,00
VI. VOORRADEN EN BESTELLINGEN IN UITVOERING	0,00	0,00
VII. VORDERINGEN OP TEN HOOGSTE EEN JAAR		
A. Vorderingen uit gewone werking	0,00	0,00
B. Overige vorderingen	0,00	0,00
VIII. GELDBELEGGINGEN	0,00	0,00
IX. LIQUIDE MIDDELEN	34.447,71	42.482,94
X. OVERLOPENDE REKENINGEN	1.380,00	0,00
TOTAAL DER ACTIVA	35.827,71	42.482,94

2.33 Vlaams Belang Regio Dendermonde-Sint-Niklaas FV

PASSIVA

	Boekjaar	Vorig Boekjaar
EIGEN VERMOGEN	31.225,23	37.880,46
I. MAATSCHAPPELIJK FONDS EN RESERVES	37.880,46	37.789,38
II. HERWAARDERINGSMEERWAARDEN	0,00	0,00
III. OVERGEDRAGEN RESULTAAT :		
overgedragen winst (+)		91,08
overgedragen verlies (-)	-6.655,23	0,00
IV. KAPITAALSUBSIDIES	0,00	0,00
VOORZIENINGEN EN UITGESTELDE BELASTINGEN	0,00	0,00
V.A. VOORZIENINGEN VOOR RISICO'S EN KOSTEN		
A. Voorzieningen voor verkiezingspropaganda	0,00	0,00
B. Voorzieningen voor pensioenen en soortgelijke verplichtingen	0,00	0,00
C. Voorzieningen voor grote herstellings- en onderhoudswerken	0,00	0,00
D. Voorzieningen voor overige risico's en kosten	0,00	0,00
V.B. UITGESTELDE BELASTINGEN	0,00	0,00
SCHULDEN	4.602,48	4.602,48
VI. SCHULDEN OP MEER DAN EEN JAAR		
A. Financiële schulden		
1. Kredietinstellingen	0,00	0,00
2. Leasingschulden en soortgelijke	0,00	0,00
3. Overige leningen	0,00	0,00
B. Schulden uit gewone werking	0,00	0,00
C. Overige schulden	0,00	0,00
VII. SCHULDEN OP TEN HOOGSTE EEN JAAR		
A. Schulden op meer dan één jaar die binnen het jaar vervallen	0,00	0,00
B. Financiële schulden		
1. Kredietinstellingen	0,00	0,00
2. Overige schulden	0,00	0,00
C. Schulden uit gewone werking	0,00	0,00
D. Schulden met betrekking tot belastingen, bezoldigingen en sociale lasten		
1. Belastingen	0,00	0,00
2. Bezoldigingen en sociale lasten	0,00	0,00
E. Overige schulden	4.602,48	4.602,48
VIII. OVERLOPENDE REKENINGEN	0,00	0,00
TOTAAL DER PASSIVA	35.827,71	42.482,94

2.34 Vlaams Belang Regio Gent-Eeklo FV**Jaarrekening per 31.12.2019****1. BALANS****ACTIVA**

VASTE ACTIVA	
I. OPRICHTINGKOSTEN	
II. IMMATERIËLE VASTE ACTIVA	
III. MATERIËLE VASTE ACTIVA	
A. Terreinen en gebouwen	
B. Installaties, machines en uitrusting	
C. Meubilair en rollend materieel	
D. Leasing en soortgelijke rechten	
E. Overige materiële vaste activa	
F. Activa in aanbouw en vooruitbetalingen	
IV. FINANCIËLE VASTE ACTIVA	
VLOTTENDE ACTIVA	
V. VORDERING OP MEER DAN EEN JAAR	
A. Handelsvorderingen	
B. Overige vorderingen	
VI. VOORRADEN EN BESTELLINGEN IN UITVOERING	
VII. VORDERINGEN OP TEN HOOGSTE EEN JAAR	
A. Vorderingen uit gewone werking	
B. Overige vorderingen	
VIII. GELDBELEGGINGEN	
IX. LIQUIDE MIDDELEN	
X. OVERLOPENDE REKENINGEN	
TOTAAL DER ACTIVA	

Boekjaar	Vorig Boekjaar
0,00	0,00
0,00	0,00
0,00	0,00
0,00	0,00
0,00	0,00
0,00	0,00
0,00	0,00
0,00	0,00
0,00	0,00
80.124,42	77.465,31
0,00	0,00
0,00	0,00
0,00	0,00
0,00	0,00
0,00	0,00
0,00	0,00
0,00	0,00
80.124,42	77.465,31
0,00	0,00
80.124,42	77.465,31

2.34 Vlaams Belang Regio Gent-Eeklo FV

PASSIVA

	Boekjaar	Vorig Boekjaar
EIGEN VERMOGEN	61.499,54	59.247,55
I. MAATSCHAPPELIJK FONDS EN RESERVES	59.247,55	61.532,21
II. HERWAARDERINGSMEERWAARDEN	0,00	0,00
III. OVERGEDRAGEN RESULTAAT :		
overgedragen winst	(+) 2.251,99	
overgedragen verlies	(-) 0,00	-2.284,66
IV. KAPITAALSUBSIDIES	0,00	0,00
VOORZIENINGEN EN UITGESTELDE BELASTINGEN	0,00	0,00
V.A. VOORZIENINGEN VOOR RISICO'S EN KOSTEN		
A. Voorzieningen voor verkiezingspropaganda	0,00	0,00
B. Voorzieningen voor pensioenen en soortgelijke verplichtingen	0,00	0,00
C. Voorzieningen voor grote herstellings- en onderhoudswerken	0,00	0,00
D. Voorzieningen voor overige risico's en kosten	0,00	0,00
V.B. UITGESTELDE BELASTINGEN	0,00	0,00
SCHULDEN	18.624,88	18.217,76
VI. SCHULDEN OP MEER DAN EEN JAAR		
A. Financiële schulden		
1. Kredietinstellingen	0,00	0,00
2. Leasingschulden en soortgelijke	0,00	0,00
3. Overige leningen	0,00	0,00
B. Schulden uit gewone werking	0,00	0,00
C. Overige schulden	0,00	0,00
VII. SCHULDEN OP TEN HOOGSTE EEN JAAR		
A. Schulden op meer dan één jaar die binnen het jaar vervallen	0,00	0,00
B. Financiële schulden		
1. Kredietinstellingen	0,00	0,00
2. Overige schulden	0,00	0,00
C. Schulden uit gewone werking	632,82	0,00
D. Schulden met betrekking tot belastingen, bezoldigingen en sociale lasten		
1. Belastingen	0,00	0,00
2. Bezoldigingen en sociale lasten	0,00	0,00
E. Overige schulden	17.992,06	18.217,76
VIII. OVERLOPENDE REKENINGEN	0,00	0,00
TOTAAL DER PASSIVA	80.124,42	77.465,31

2.34 Vlaams Belang Regio Gent-Eeklo FV**2. RESULTATENREKENING****I. OPBRENGSTEN UIT DE GEWONE WERKING**

- A. Belgische overheidsbijdragen
 B. Andere bijdragen
 0. Geconsolideerde verbonden entiteiten
 1. Niet geconsolideerde verbonden entiteiten
 2. Mandatarissen
 3. Andere
 C. Lidgedelen
 D. Opbrengsten uit het onroerend vermogen
 E. Opbrengsten van manifestaties, publicaties en reclame
 F. Giften, schenkingen of legaten van natuurlijke personen
 G. Diverse opbrengsten

II. KOSTEN VOOR DE GEWONE WERKING

- A I. Voorraden en werken in uitvoering
 1. Inkopen
 2. Wijziging in de voorraad en bestellingen in uitvoering
 A II. Dotaties
 0. Geconsolideerde verbonden entiteiten
 1. Niet geconsolideerde verbonden entiteiten
 2. Mandatarissen
 3. Andere
 B. Diensten en diverse goederen
 1. Huisvestingskosten
 2. Administratie en beheer
 3. Publicaties
 4. Reclame, propaganda en vergaderingen,
 inbegrepen de verkiezingskosten
 5. Diverse kosten
 C. Personeelskosten
 D. Afschrijvingen en waardeverminderingen op oprichtingskosten,
 immateriële en materiële vaste activa
 E. Waardeverminderingen op voorraden en vorderingen uit de
 gewone werking
 F. Voorzieningen voor risico's en kosten (toevoegingen +,
 bestedingen -, terugnemingen -)
 G. Andere kosten voor de gewone werking
 H. Geactiveerde kosten

**III. RESULTAAT UIT DE GEWONE WERKING
VÓÓR FINANCIEEL RESULTAAT****IV. FINACIËLE OPBRENGSTEN**

- A. Opbrengsten uit financiële vaste activa
 B. Opbrengsten uit vlottende activa
 C. Overige financiële opbrengsten

V. FINACIËLE KOSTEN

- A. Kosten van schulden
 B. Waardeverminderingen op vlottende
 activa andere dan bedoeld onder II E
 C. Overige financiële kosten

**VI. RESULTAAT UIT DE GEWONE WERKING
NA FINACIËEL RESULTAAT****VII. UITZONDERLIJKE OPBRENGSTEN****VIII. UITZONDERLIJKE KOSTEN****IX. BELASTINGEN OP HET RESULTAAT (+) (-)****X. RESULTAAT**

	Boekjaar	Vorig Boekjaar
	10.962,78	15.233,84
A. Belgische overheidsbijdragen	0,00	0,00
B. Andere bijdragen		
0. Geconsolideerde verbonden entiteiten	9.814,73	9.776,04
1. Niet geconsolideerde verbonden entiteiten	0,00	250,00
2. Mandatarissen	0,00	0,00
3. Andere	0,00	0,00
C. Lidgedelen	1.148,05	1.170,30
D. Opbrengsten uit het onroerend vermogen	0,00	0,00
E. Opbrengsten van manifestaties, publicaties en reclame	0,00	0,00
F. Giften, schenkingen of legaten van natuurlijke personen	0,00	0,00
G. Diverse opbrengsten	0,00	4.037,50
	8.768,91	17.583,17
A I. Voorraden en werken in uitvoering		
1. Inkopen		
2. Wijziging in de voorraad en bestellingen in uitvoering	0,00	0,00
A II. Dotaties		
0. Geconsolideerde verbonden entiteiten	0,00	0,00
1. Niet geconsolideerde verbonden entiteiten	250,00	0,00
2. Mandatarissen	0,00	0,00
3. Andere	0,00	0,00
B. Diensten en diverse goederen		
1. Huisvestingskosten	0,00	0,00
2. Administratie en beheer	874,67	909,07
3. Publicaties	0,00	0,00
4. Reclame, propaganda en vergaderingen, inbegrepen de verkiezingskosten	7.644,24	16.674,10
5. Diverse kosten	0,00	0,00
C. Personeelskosten	0,00	0,00
D. Afschrijvingen en waardeverminderingen op oprichtingskosten, immateriële en materiële vaste activa	0,00	0,00
E. Waardeverminderingen op voorraden en vorderingen uit de gewone werking	0,00	0,00
F. Voorzieningen voor risico's en kosten (toevoegingen +, bestedingen -, terugnemingen -)	0,00	0,00
G. Andere kosten voor de gewone werking	0,00	0,00
H. Geactiveerde kosten	0,00	0,00
	2.193,87	-2.349,33
	68,41	76,08
A. Opbrengsten uit financiële vaste activa	0,00	0,00
B. Opbrengsten uit vlottende activa	68,41	76,08
C. Overige financiële opbrengsten	0,00	0,00
	0,02	0,00
A. Kosten van schulden	0,00	0,00
B. Waardeverminderingen op vlottende activa andere dan bedoeld onder II E	0,00	0,00
C. Overige financiële kosten	0,02	0,00
	2.262,26	-2.273,25
	0,00	0,00
	0,00	0,00
	10,27	11,41
	2.251,99	-2.284,66

(+)/(-)

2.35 Vlaams Belang Provincie West-Vlaanderen FV**Jaarrekening per 31.12.2019****1. BALANS****ACTIVA**

	Boekjaar	Vorig Boekjaar
VASTE ACTIVA	0,00	0,00
I. OPRICHTINGKOSTEN	0,00	0,00
II. IMMATERIËLE VASTE ACTIVA	0,00	0,00
III. MATERIËLE VASTE ACTIVA		
A. Terreinen en gebouwen	0,00	0,00
B. Installaties, machines en uitrusting	0,00	0,00
C. Meubilair en rollend materieel	0,00	0,00
D. Leasing en soortgelijke rechten	0,00	0,00
E. Overige materiële vaste activa	0,00	0,00
F. Activa in aanbouw en vooruitbetalingen	0,00	0,00
IV. FINANCIËLE VASTE ACTIVA	0,00	0,00
VLOTTENDE ACTIVA	18.470,71	23.042,92
V. VORDERING OP MEER DAN EEN JAAR		
A. Handelsvorderingen	0,00	0,00
B. Overige vorderingen	0,00	0,00
VI. VOORRADEN EN BESTELLINGEN IN UITVOERING	0,00	0,00
VII. VORDERINGEN OP TEN HOOGSTE EEN JAAR		
A. Vorderingen uit gewone werking	0,00	0,00
B. Overige vorderingen	1.778,38	24,20
VIII. GELDBELEGGINGEN	0,00	0,00
IX. LIQUIDE MIDDELEN	16.692,33	23.018,72
X. OVERLOPENDE REKENINGEN	0,00	0,00
TOTAAL DER ACTIVA	18.470,71	23.042,92

2.35 Vlaams Belang Provincie West-Vlaanderen FV

PASSIVA

	Boekjaar	Vorig Boekjaar
EIGEN VERMOGEN	18.470,71	23.037,32
I. MAATSCHAPPELIJK FONDS EN RESERVES	23.037,32	22.191,79
II. HERWAARDERINGSMEERWAARDEN	0,00	0,00
III. OVERGEDRAGEN RESULTAAT :		
overgedragen winst	(+)	845,53
overgedragen verlies	(-)	0,00
IV. KAPITAALSUBSIDIES	0,00	0,00
VOORZIENINGEN EN UITGESTELDE BELASTINGEN	0,00	0,00
V.A. VOORZIENINGEN VOOR RISICO'S EN KOSTEN		
A. Voorzieningen voor verkiezingspropaganda	0,00	0,00
B. Voorzieningen voor pensioenen en soortgelijke verplichtingen	0,00	0,00
C. Voorzieningen voor grote herstellings- en onderhoudswerken	0,00	0,00
D. Voorzieningen voor overige risico's en kosten	0,00	0,00
V.B. UITGESTELDE BELASTINGEN	0,00	0,00
SCHULDEN	0,00	5,60
VI. SCHULDEN OP MEER DAN EEN JAAR		
A. Financiële schulden		
1. Kredietinstellingen	0,00	0,00
2. Leasingschulden en soortgelijke	0,00	0,00
3. Overige leningen	0,00	0,00
B. Schulden uit gewone werking	0,00	0,00
C. Overige schulden	0,00	0,00
VII. SCHULDEN OP TEN HOOGSTE EEN JAAR		
A. Schulden op meer dan één jaar die binnen het jaar vervallen	0,00	0,00
B. Financiële schulden		
1. Kredietinstellingen	0,00	0,00
2. Overige schulden	0,00	0,00
C. Schulden uit gewone werking	0,00	5,60
D. Schulden met betrekking tot belastingen, bezoldigingen en sociale lasten		
1. Belastingen	0,00	0,00
2. Bezoldigingen en sociale lasten	0,00	0,00
E. Overige schulden	0,00	0,00
VIII. OVERLOPENDE REKENINGEN	0,00	0,00
TOTAAL DER PASSIVA	18.470,71	23.042,92

2.35 Vlaams Belang Provincie West-Vlaanderen FV**2. RESULTATENREKENING****I. OPBRENGSTEN UIT DE GEWONE WERKING**

- A. Belgische overheidsbijdragen
- B. Andere bijdragen
 - 0. Geconsolideerde verbonden entiteiten
 - 1. Niet geconsolideerde verbonden entiteiten
 - 2. Mandatarissen
 - 3. Andere
- C. Lidgedelen
- D. Opbrengsten uit het onroerend vermogen
- E. Opbrengsten van manifestaties, publicaties en reclame
- F. Giften, schenkingen of legaten van natuurlijke personen
- G. Diverse opbrengsten

II. KOSTEN VOOR DE GEWONE WERKING

- A I. Voorraden en werken in uitvoering
 - 1. Inkopen
 - 2. Wijziging in de voorraad en bestellingen in uitvoering
- A II. Dotaties
 - 0. Geconsolideerde verbonden entiteiten
 - 1. Niet geconsolideerde verbonden entiteiten
 - 2. Mandatarissen
 - 3. Andere
- B. Diensten en diverse goederen
 - 1. Huisvestingskosten
 - 2. Administratie en beheer
 - 3. Publicaties
 - 4. Reclame, propaganda en vergaderingen, inbegrepen de verkiezingskosten
 - 5. Diverse kosten
- C. Personeelskosten
- D. Afschrijvingen en waardeverminderingen op oprichtingskosten, immateriële en materiële vaste activa
- E. Waardeverminderingen op voorraden en vorderingen uit de gewone werking
- F. Voorzieningen voor risico's en kosten (toevoegingen +, bestedingen -, terugnemingen -)
- G. Andere kosten voor de gewone werking
- H. Geactiveerde kosten

III. RESULTAAT UIT DE GEWONE WERKING VÓÓR FINANCIEEL RESULTAAT**IV. FINACIËLE OPBRENGSTEN**

- A. Opbrengsten uit financiële vaste activa
- B. Opbrengsten uit vlottende activa
- C. Overige financiële opbrengsten

V. FINACIËLE KOSTEN

- A. Kosten van schulden
- B. Waardeverminderingen op vlottende activa andere dan bedoeld onder II E
- C. Overige financiële kosten

VI. RESULTAAT UIT DE GEWONE WERKING NA FINACIËEL RESULTAAT**VII. UITZONDERLIJKE OPBRENGSTEN****VIII. UITZONDERLIJKE KOSTEN****IX. BELASTINGEN OP HET RESULTAAT (+) (-)****X. RESULTAAT**

	Boekjaar	Vorig Boekjaar
	18.825,79	12.089,08
	0,00	0,00
	2.500,00	2.500,00
	0,00	0,00
	5.292,27	2.190,52
	0,00	0,00
	3.845,80	4.297,90
	0,00	0,00
	3.613,65	2.418,50
	0,00	50,00
	3.574,07	632,16
	23.407,75	11.256,79
	0,00	0,00
	0,00	0,00
	0,00	0,00
	0,00	0,00
	1.408,48	1.368,05
	5.718,83	5.103,32
	0,00	0,00
	16.280,44	4.785,42
	0,00	0,00
	0,00	0,00
	0,00	0,00
	0,00	0,00
	0,00	0,00
	0,00	0,00
	0,00	0,00
	0,00	0,00
	-4.581,96	832,29
	18,07	15,59
	0,00	0,00
	18,07	15,59
	0,00	0,00
	0,00	0,00
	0,00	0,00
	0,00	0,00
	0,00	0,00
	-4.563,89	847,88
	0,00	0,00
	0,00	0,00
	2,72	2,35
	-4.566,61	845,53

2.36 Vlaams Belang Provincieraadsfractie West-Vlaanderen FV
Jaarrekening per 31.12.2019

1. BALANS

ACTIVA

	Boekjaar	Vorig Boekjaar
VASTE ACTIVA	0,00	0,00
I. OPRICHTINGKOSTEN	0,00	0,00
II. IMMATERIËLE VASTE ACTIVA	0,00	0,00
III. MATERIËLE VASTE ACTIVA		
A. Terreinen en gebouwen	0,00	0,00
B. Installaties, machines en uitrusting	0,00	0,00
C. Meubilair en rollend materieel	0,00	0,00
D. Leasing en soortgelijke rechten	0,00	0,00
E. Overige materiële vaste activa	0,00	0,00
F. Activa in aanbouw en vooruitbetalingen	0,00	0,00
IV. FINANCIËLE VASTE ACTIVA	0,00	0,00
VLOTTENDE ACTIVA	17.664,34	20.590,15
V. VORDERING OP MEER DAN EEN JAAR		
A. Handelsvorderingen	0,00	0,00
B. Overige vorderingen	0,00	0,00
VI. VOORRADEN EN BESTELLINGEN IN UITVOERING	0,00	0,00
VII. VORDERINGEN OP TEN HOOGSTE EEN JAAR		
A. Vorderingen uit gewone werking	0,00	0,00
B. Overige vorderingen	0,00	0,00
VIII. GELDBELEGGINGEN	0,00	0,00
IX. LIQUIDE MIDDELEN	17.664,34	20.590,15
X. OVERLOPENDE REKENINGEN	0,00	0,00
TOTAAL DER ACTIVA	17.664,34	20.590,15

2.36 Vlaams Belang Provincieraadsfractie West-Vlaanderen FV

PASSIVA

	Boekjaar	Vorig Boekjaar
EIGEN VERMOGEN	15.885,96	20.436,95
I. MAATSCHAPPELIJK FONDS EN RESERVES	20.436,95	23.243,18
II. HERWAARDERINGSMEERWAARDEN	0,00	0,00
III. OVERGEDRAGEN RESULTAAT :		
overgedragen winst	(+)	
overgedragen verlies	(-)	
	-4.550,99	-2.806,23
IV. KAPITAALSUBSIDIES	0,00	0,00
VOORZIENINGEN EN UITGESTELDE BELASTINGEN	0,00	0,00
V.A. VOORZIENINGEN VOOR RISICO'S EN KOSTEN		
A. Voorzieningen voor verkiezingspropaganda	0,00	0,00
B. Voorzieningen voor pensioenen en soortgelijke verplichtingen	0,00	0,00
C. Voorzieningen voor grote herstellings- en onderhoudswerken	0,00	0,00
D. Voorzieningen voor overige risico's en kosten	0,00	0,00
V.B. UITGESTELDE BELASTINGEN	0,00	0,00
SCHULDEN	1.778,38	153,20
VI. SCHULDEN OP MEER DAN EEN JAAR		
A. Financiële schulden		
1. Kredietinstellingen	0,00	0,00
2. Leasingschulden en soortgelijke	0,00	0,00
3. Overige leningen	0,00	0,00
B. Schulden uit gewone werking	0,00	0,00
C. Overige schulden	0,00	0,00
VII. SCHULDEN OP TEN HOOGSTE EEN JAAR		
A. Schulden op meer dan één jaar die binnen het jaar vervallen	0,00	0,00
B. Financiële schulden		
1. Kredietinstellingen	0,00	0,00
2. Overige schulden	0,00	0,00
C. Schulden uit gewone werking	0,00	129,00
D. Schulden met betrekking tot belastingen, bezoldigingen en sociale lasten		
1. Belastingen	0,00	0,00
2. Bezoldigingen en sociale lasten	0,00	0,00
E. Overige schulden	1.778,38	24,20
VIII. OVERLOPENDE REKENINGEN	0,00	0,00
TOTAAL DER PASSIVA	17.664,34	20.590,15

2.36 Vlaams Belang Provincieraadsfractie West-Vlaanderen FV**2. RESULTATENREKENING****I. OPBRENGSTEN UIT DE GEWONE WERKING**

- A. Belgische overheidsbijdragen
- B. Andere bijdragen
 - 0. Geconsolideerde verbonden entiteiten
 - 1. Niet geconsolideerde verbonden entiteiten
 - 2. Mandatarissen
 - 3. Andere
- C. Lidgeden
- D. Opbrengsten uit het onroerend vermogen
- E. Opbrengsten van manifestaties, publicaties en reclame
- F. Giften, schenkingen of legaten van natuurlijke personen
- G. Diverse opbrengsten

II. KOSTEN VOOR DE GEWONE WERKING

- A I. Voorraden en werken in uitvoering
 - 1. Inkopen
 - 2. Wijziging in de voorraad en bestellingen in uitvoering
- A II. Dotaties
 - 0. Geconsolideerde verbonden entiteiten
 - 1. Niet geconsolideerde verbonden entiteiten
 - 2. Mandatarissen
 - 3. Andere
- B. Diensten en diverse goederen
 - 1. Huisvestingskosten
 - 2. Administratie en beheer
 - 3. Publicaties
 - 4. Reclame, propaganda en vergaderingen, inbegrepen de verkiezingskosten
 - 5. Diverse kosten
- C. Personeelskosten
- D. Afschrijvingen en waardeverminderingen op oprichtingskosten, immateriële en materiële vaste activa
- E. Waardeverminderingen op voorraden en vorderingen uit de gewone werking
- F. Voorzieningen voor risico's en kosten (toevoegingen +, bestedingen -, terugnemingen -)
- G. Andere kosten voor de gewone werking
- H. Geactiveerde kosten

III. RESULTAAT UIT DE GEWONE WERKING VÓÓR FINANCIEEL RESULTAAT**IV. FINACIËLE OPBRENGSTEN**

- A. Opbrengsten uit financiële vaste activa
- B. Opbrengsten uit vlottende activa
- C. Overige financiële opbrengsten

V. FINACIËLE KOSTEN

- A. Kosten van schulden
- B. Waardeverminderingen op vlottende activa andere dan bedoeld onder II E
- C. Overige financiële kosten

VI. RESULTAAT UIT DE GEWONE WERKING NA FINACIËEL RESULTAAT**VII. UITZONDERLIJKE OPBRENGSTEN****VIII. UITZONDERLIJKE KOSTEN****IX. BELASTINGEN OP HET RESULTAAT (+) (-)****X. RESULTAAT**

Boekjaar	Vorig Boekjaar
5.000,00	7.337,08
0,00	0,00
5.000,00	6.278,97
0,00	0,00
0,00	1.058,11
0,00	0,00
0,00	0,00
0,00	0,00
0,00	0,00
0,00	0,00
0,00	0,00
0,00	0,00
9.564,84	10.161,43
0,00	0,00
0,00	0,00
0,00	0,00
0,00	0,00
0,00	0,00
0,00	0,00
0,00	0,00
155,00	1.617,75
0,00	0,00
9.409,84	8.088,70
0,00	0,00
0,00	0,00
0,00	454,98
0,00	0,00
0,00	0,00
0,00	0,00
0,00	0,00
0,00	0,00
0,00	0,00
0,00	0,00
-4.564,84	-2.824,35
16,30	21,37
0,00	0,00
16,30	21,37
0,00	0,00
0,00	0,04
0,00	0,00
0,00	0,00
0,00	0,04
-4.548,54	-2.803,02
0,00	0,00
0,00	0,00
2,45	3,21
(+)(-) -4.550,99	-2.806,23

2.37 Vlaams Belang Regio Brugge FV**Jaarrekening per 31.12.2019****1. BALANS****ACTIVA**

VASTE ACTIVA	
I. OPRICHTINGKOSTEN	
II. IMMATERIËLE VASTE ACTIVA	
III. MATERIËLE VASTE ACTIVA	
A. Terreinen en gebouwen	
B. Installaties, machines en uitrusting	
C. Meubilair en rollend materieel	
D. Leasing en soortgelijke rechten	
E. Overige materiële vaste activa	
F. Activa in aanbouw en vooruitbetalingen	
IV. FINANCIËLE VASTE ACTIVA	
VLOTTENDE ACTIVA	
V. VORDERING OP MEER DAN EEN JAAR	
A. Handelsvorderingen	
B. Overige vorderingen	
VI. VOORRADEN EN BESTELLINGEN IN UITVOERING	
VII. VORDERINGEN OP TEN HOOGSTE EEN JAAR	
A. Vorderingen uit gewone werking	
B. Overige vorderingen	
VIII. GELDBELEGGINGEN	
IX. LIQUIDE MIDDELEN	
X. OVERLOPENDE REKENINGEN	
TOTAAL DER ACTIVA	

Boekjaar	Vorig Boekjaar
0,00	0,00
0,00	0,00
0,00	0,00
0,00	0,00
0,00	0,00
0,00	0,00
0,00	0,00
0,00	0,00
0,00	0,00
0,00	0,00
20.738,44	23.316,47
0,00	0,00
0,00	0,00
0,00	0,00
0,00	0,00
0,00	0,00
0,00	0,00
20.738,44	23.316,47
0,00	0,00
20.738,44	23.316,47

2.37 Vlaams Belang Regio Brugge FV

PASSIVA

	Boekjaar	Vorig Boekjaar
EIGEN VERMOGEN	20.570,16	23.148,19
I. MAATSCHAPPELIJK FONDS EN RESERVES	23.148,19	28.682,96
II. HERWAARDERINGSMEERWAARDEN	0,00	0,00
III. OVERGEDRAGEN RESULTAAT :		
overgedragen winst	(+)	
overgedragen verlies	(-)	
	-2.578,03	-5.534,77
IV. KAPITAALSUBSIDIES	0,00	0,00
VOORZIENINGEN EN UITGESTELDE BELASTINGEN	0,00	0,00
V.A. VOORZIENINGEN VOOR RISICO'S EN KOSTEN		
A. Voorzieningen voor verkiezingspropaganda	0,00	0,00
B. Voorzieningen voor pensioenen en soortgelijke verplichtingen	0,00	0,00
C. Voorzieningen voor grote herstellings- en onderhoudswerken	0,00	0,00
D. Voorzieningen voor overige risico's en kosten	0,00	0,00
V.B. UITGESTELDE BELASTINGEN	0,00	0,00
SCHULDEN	168,28	168,28
VI. SCHULDEN OP MEER DAN EEN JAAR		
A. Financiële schulden		
1. Kredietinstellingen	0,00	0,00
2. Leasingschulden en soortgelijke	0,00	0,00
3. Overige leningen	0,00	0,00
B. Schulden uit gewone werking	0,00	0,00
C. Overige schulden	0,00	0,00
VII. SCHULDEN OP TEN HOOGSTE EEN JAAR		
A. Schulden op meer dan één jaar die binnen het jaar vervallen	0,00	0,00
B. Financiële schulden		
1. Kredietinstellingen	0,00	0,00
2. Overige schulden	0,00	0,00
C. Schulden uit gewone werking	0,00	0,00
D. Schulden met betrekking tot belastingen, bezoldigingen en sociale lasten		
1. Belastingen	0,00	0,00
2. Bezoldigingen en sociale lasten	0,00	0,00
E. Overige schulden	168,28	168,28
VIII. OVERLOPENDE REKENINGEN	0,00	0,00
TOTAAL DER PASSIVA	20.738,44	23.316,47

2.37 Vlaams Belang Regio Brugge FV**2. RESULTATENREKENING****I. OPBRENGSTEN UIT DE GEWONE WERKING**

- A. Belgische overheidsbijdragen
- B. Andere bijdragen
 - 0. Geconsolideerde verbonden entiteiten
 - 1. Niet geconsolideerde verbonden entiteiten
 - 2. Mandatarissen
 - 3. Andere
- C. Lidgedelen
- D. Opbrengsten uit het onroerend vermogen
- E. Opbrengsten van manifestaties, publicaties en reclame
- F. Giften, schenkingen of legaten van natuurlijke personen
- G. Diverse opbrengsten

II. KOSTEN VOOR DE GEWONE WERKING

- A I. Voorraden en werken in uitvoering
 - 1. Inkopen
 - 2. Wijziging in de voorraad en bestellingen in uitvoering
- A II. Dotaties
 - 0. Geconsolideerde verbonden entiteiten
 - 1. Niet geconsolideerde verbonden entiteiten
 - 2. Mandatarissen
 - 3. Andere
- B. Diensten en diverse goederen
 - 1. Huisvestingskosten
 - 2. Administratie en beheer
 - 3. Publicaties
 - 4. Reclame, propaganda en vergaderingen, inbegrepen de verkiezingskosten
 - 5. Diverse kosten
- C. Personeelskosten
- D. Afschrijvingen en waardeverminderingen op oprichtingskosten, immateriële en materiële vaste activa
- E. Waardeverminderingen op voorraden en vorderingen uit de gewone werking
- F. Voorzieningen voor risico's en kosten (toevoegingen +, bestedingen -, terugnemingen -)
- G. Andere kosten voor de gewone werking
- H. Geactiveerde kosten

III. RESULTAAT UIT DE GEWONE WERKING VÓÓR FINANCIEEL RESULTAAT**IV. FINACIËLE OPBRENGSTEN**

- A. Opbrengsten uit financiële vaste activa
- B. Opbrengsten uit vlottende activa
- C. Overige financiële opbrengsten

V. FINACIËLE KOSTEN

- A. Kosten van schulden
- B. Waardeverminderingen op vlottende activa andere dan bedoeld onder II E
- C. Overige financiële kosten

VI. RESULTAAT UIT DE GEWONE WERKING NA FINACIËEL RESULTAAT**VII. UITZONDERLIJKE OPBRENGSTEN****VIII. UITZONDERLIJKE KOSTEN****IX. BELASTINGEN OP HET RESULTAAT (+) (-)****X. RESULTAAT**

	Boekjaar	Vorig Boekjaar
	6.160,32	6.070,34
A. Belgische overheidsbijdragen	0,00	0,00
B. Andere bijdragen		
0. Geconsolideerde verbonden entiteiten	6.160,32	6.034,09
1. Niet geconsolideerde verbonden entiteiten	0,00	0,00
2. Mandatarissen	0,00	0,00
3. Andere	0,00	0,00
C. Lidgedelen	0,00	36,25
D. Opbrengsten uit het onroerend vermogen	0,00	0,00
E. Opbrengsten van manifestaties, publicaties en reclame	0,00	0,00
F. Giften, schenkingen of legaten van natuurlijke personen	0,00	0,00
G. Diverse opbrengsten	0,00	0,00
	8.739,84	11.606,60
A I. Voorraden en werken in uitvoering		
1. Inkopen		
2. Wijziging in de voorraad en bestellingen in uitvoering	0,00	0,00
A II. Dotaties		
0. Geconsolideerde verbonden entiteiten	0,00	0,00
1. Niet geconsolideerde verbonden entiteiten	0,00	0,00
2. Mandatarissen	0,00	0,00
3. Andere	0,00	0,00
B. Diensten en diverse goederen		
1. Huisvestingskosten	0,00	0,00
2. Administratie en beheer	168,99	342,08
3. Publicaties	0,00	0,00
4. Reclame, propaganda en vergaderingen, inbegrepen de verkiezingskosten	8.570,85	11.264,52
5. Diverse kosten	0,00	0,00
C. Personeelskosten	0,00	0,00
D. Afschrijvingen en waardeverminderingen op oprichtingskosten, immateriële en materiële vaste activa	0,00	0,00
E. Waardeverminderingen op voorraden en vorderingen uit de gewone werking	0,00	0,00
F. Voorzieningen voor risico's en kosten (toevoegingen +, bestedingen -, terugnemingen -)	0,00	0,00
G. Andere kosten voor de gewone werking	0,00	0,00
H. Geactiveerde kosten	0,00	0,00
	-2.579,52	-5.536,26
	1,75	1,75
A. Opbrengsten uit financiële vaste activa	0,00	0,00
B. Opbrengsten uit vlottende activa	1,75	1,75
C. Overige financiële opbrengsten	0,00	0,00
	0,00	0,00
A. Kosten van schulden	0,00	0,00
B. Waardeverminderingen op vlottende activa andere dan bedoeld onder II E	0,00	0,00
C. Overige financiële kosten	0,00	0,00
	-2.577,77	-5.534,51
VII. UITZONDERLIJKE OPBRENGSTEN	0,00	0,00
VIII. UITZONDERLIJKE KOSTEN	0,00	0,00
IX. BELASTINGEN OP HET RESULTAAT (+) (-)	0,26	0,26
X. RESULTAAT	-2.578,03	-5.534,77

2.38 Vlaams Belang Regio Kortrijk-Roeselare-Tielt FV
Jaarrekening per 31.12.2019

1. BALANS**ACTIVA**

	Boekjaar	Vorig Boekjaar
VASTE ACTIVA	0,00	0,00
I. OPRICHTINGKOSTEN	0,00	0,00
II. IMMATERIËLE VASTE ACTIVA	0,00	0,00
III. MATERIËLE VASTE ACTIVA		
A. Terreinen en gebouwen	0,00	0,00
B. Installaties, machines en uitrusting	0,00	0,00
C. Meubilair en rollend materieel	0,00	0,00
D. Leasing en soortgelijke rechten	0,00	0,00
E. Overige materiële vaste activa	0,00	0,00
F. Activa in aanbouw en vooruitbetalingen	0,00	0,00
IV. FINANCIËLE VASTE ACTIVA	0,00	0,00
VLOTTENDE ACTIVA	27.639,71	22.617,18
V. VORDERING OP MEER DAN EEN JAAR		
A. Handelsvorderingen	0,00	0,00
B. Overige vorderingen	0,00	0,00
VI. VOORRADEN EN BESTELLINGEN IN UITVOERING	0,00	0,00
VII. VORDERINGEN OP TEN HOOGSTE EEN JAAR		
A. Vorderingen uit gewone werking	0,00	0,00
B. Overige vorderingen	0,00	0,00
VIII. GELDBELEGGINGEN	0,00	0,00
IX. LIQUIDE MIDDELEN	27.639,71	22.617,18
X. OVERLOPENDE REKENINGEN	0,00	0,00
TOTAAL DER ACTIVA	27.639,71	22.617,18

2.38 Vlaams Belang Regio Kortrijk-Roeselare-Tielt FV**PASSIVA**

	Boekjaar	Vorig Boekjaar
EIGEN VERMOGEN	20.985,31	16.102,78
I. MAATSCHAPPELIJK FONDS EN RESERVES	16.102,78	26.026,46
II. HERWAARDERINGSMEERWAARDEN	0,00	0,00
III. OVERGEDRAGEN RESULTAAT :		
overgedragen winst	4.882,53	
overgedragen verlies		-9.923,68
IV. KAPITAALSUBSIDIES	0,00	0,00
VOORZIENINGEN EN UITGESTELDE BELASTINGEN	0,00	0,00
V.A. VOORZIENINGEN VOOR RISICO'S EN KOSTEN		
A. Voorzieningen voor verkiezingspropaganda	0,00	0,00
B. Voorzieningen voor pensioenen en soortgelijke verplichtingen	0,00	0,00
C. Voorzieningen voor grote herstellings- en onderhoudswerken	0,00	0,00
D. Voorzieningen voor overige risico's en kosten	0,00	0,00
V.B. UITGESTELDE BELASTINGEN	0,00	0,00
SCHULDEN	6.654,40	6.514,40
VI. SCHULDEN OP MEER DAN EEN JAAR		
A. Financiële schulden		
1. Kredietinstellingen	0,00	0,00
2. Leasingschulden en soortgelijke	0,00	0,00
3. Overige leningen	0,00	0,00
B. Schulden uit gewone werking	0,00	0,00
C. Overige schulden	0,00	0,00
VII. SCHULDEN OP TEN HOOGSTE EEN JAAR		
A. Schulden op meer dan één jaar die binnen het jaar vervallen	0,00	0,00
B. Financiële schulden		
1. Kredietinstellingen	0,00	0,00
2. Overige schulden	0,00	0,00
C. Schulden uit gewone werking	0,00	0,00
D. Schulden met betrekking tot belastingen, bezoldigingen en sociale lasten		
1. Belastingen	0,00	0,00
2. Bezoldigingen en sociale lasten	0,00	0,00
E. Overige schulden	6.654,40	6.514,40
VIII. OVERLOPENDE REKENINGEN	0,00	0,00
TOTAAL DER PASSIVA	27.639,71	22.617,18

2.38 Vlaams Belang Regio Kortrijk-Roeselare-Tielt FV**2. RESULTATENREKENING****I. OPBRENGSTEN UIT DE GEWONE WERKING**

- A. Belgische overheidsbijdragen
- B. Andere bijdragen
 - 0. Geconsolideerde verbonden entiteiten
 - 1. Niet geconsolideerde verbonden entiteiten
 - 2. Mandatarissen
 - 3. Andere
- C. Lidgelden
- D. Opbrengsten uit het onroerend vermogen
- E. Opbrengsten van manifestaties, publicaties en reclame
- F. Giften, schenkingen of legaten van natuurlijke personen
- G. Diverse opbrengsten

II. KOSTEN VOOR DE GEWONE WERKING

- A I. Voorraden en werken in uitvoering
 - 1. Inkopen
 - 2. Wijziging in de voorraad en bestellingen in uitvoering
- A II. Dotaties
 - 0. Geconsolideerde verbonden entiteiten
 - 1. Niet geconsolideerde verbonden entiteiten
 - 2. Mandatarissen
 - 3. Andere
- B. Diensten en diverse goederen
 - 1. Huisvestingskosten
 - 2. Administratie en beheer
 - 3. Publicaties
 - 4. Reclame, propaganda en vergaderingen, inbegrepen de verkiezingskosten
 - 5. Diverse kosten
- C. Personeelskosten
- D. Afschrijvingen en waardeverminderingen op oprichtingskosten, immateriële en materiële vaste activa
- E. Waardeverminderingen op voorraden en vorderingen uit de gewone werking
- F. Voorzieningen voor risico's en kosten (toevoegingen +, bestedingen -, terugnemingen -)
- G. Andere kosten voor de gewone werking
- H. Geactiveerde kosten

III. RESULTAAT UIT DE GEWONE WERKING VÓÓR FINANCIEEL RESULTAAT**IV. FINanciële OPBRENGSTEN**

- A. Opbrengsten uit financiële vaste activa
- B. Opbrengsten uit vlottende activa
- C. Overige financiële opbrengsten

V. FINanciële KOSTEN

- A. Kosten van schulden
- B. Waardeverminderingen op vlottende activa andere dan bedoeld onder II E
- C. Overige financiële kosten

VI. RESULTAAT UIT DE GEWONE WERKING NA FINANCIEEL RESULTAAT**VII. UITZONDERLIJKE OPBRENGSTEN****VIII. UITZONDERLIJKE KOSTEN****IX. BELASTINGEN OP HET RESULTAAT (+) (-)****X. RESULTAAT**

	Boekjaar	Vorig Boekjaar
	8.764,28	8.208,78
A. Belgische overheidsbijdragen	0,00	0,00
B. Andere bijdragen		
0. Geconsolideerde verbonden entiteiten	8.714,28	8.208,78
1. Niet geconsolideerde verbonden entiteiten	0,00	0,00
2. Mandatarissen	0,00	0,00
3. Andere	0,00	0,00
C. Lidgelden	0,00	0,00
D. Opbrengsten uit het onroerend vermogen	0,00	0,00
E. Opbrengsten van manifestaties, publicaties en reclame	0,00	0,00
F. Giften, schenkingen of legaten van natuurlijke personen	50,00	0,00
G. Diverse opbrengsten	0,00	0,00
	3.881,75	18.132,46
A I. Voorraden en werken in uitvoering		
1. Inkopen	0,00	0,00
2. Wijziging in de voorraad en bestellingen in uitvoering	0,00	0,00
A II. Dotaties		
0. Geconsolideerde verbonden entiteiten	0,00	0,00
1. Niet geconsolideerde verbonden entiteiten	0,00	13.150,00
2. Mandatarissen	0,00	0,00
3. Andere	0,00	0,00
B. Diensten en diverse goederen		
1. Huisvestingskosten	0,00	0,00
2. Administratie en beheer	181,83	174,15
3. Publicaties	0,00	0,00
4. Reclame, propaganda en vergaderingen, inbegrepen de verkiezingskosten	3.699,92	4.808,31
5. Diverse kosten	0,00	0,00
C. Personeelskosten	0,00	0,00
D. Afschrijvingen en waardeverminderingen op oprichtingskosten, immateriële en materiële vaste activa	0,00	0,00
E. Waardeverminderingen op voorraden en vorderingen uit de gewone werking	0,00	0,00
F. Voorzieningen voor risico's en kosten (toevoegingen +, bestedingen -, terugnemingen -)	0,00	0,00
G. Andere kosten voor de gewone werking	0,00	0,00
H. Geactiveerde kosten	0,00	0,00
	4.882,53	-9.923,68
	0,00	0,00
A. Opbrengsten uit financiële vaste activa	0,00	0,00
B. Opbrengsten uit vlottende activa	0,00	0,00
C. Overige financiële opbrengsten	0,00	0,00
	0,00	0,00
A. Kosten van schulden	0,00	0,00
B. Waardeverminderingen op vlottende activa andere dan bedoeld onder II E	0,00	0,00
C. Overige financiële kosten	0,00	0,00
	4.882,53	-9.923,68
	0,00	0,00
	0,00	0,00
	0,00	0,00
	4.882,53	-9.923,68

(+)/(-)

2.39 Vlaams Belang Regio Westhoek-Middenkust FV**Jaarrekening per 31.12.2019****1. BALANS****ACTIVA**

	Boekjaar	Vorig Boekjaar
VASTE ACTIVA	0,00	0,00
I. OPRICHTINGKOSTEN	0,00	0,00
II. IMMATERIËLE VASTE ACTIVA	0,00	0,00
III. MATERIËLE VASTE ACTIVA		
A. Terreinen en gebouwen	0,00	0,00
B. Installaties, machines en uitrusting	0,00	0,00
C. Meubilair en rollend materieel	0,00	0,00
D. Leasing en soortgelijke rechten	0,00	0,00
E. Overige materiële vaste activa	0,00	0,00
F. Activa in aanbouw en vooruitbetalingen	0,00	0,00
IV. FINANCIËLE VASTE ACTIVA	0,00	0,00
VLOTTENDE ACTIVA	32.338,29	26.068,03
V. VORDERING OP MEER DAN EEN JAAR		
A. Handelsvorderingen	0,00	0,00
B. Overige vorderingen	0,00	0,00
VI. VOORRADEN EN BESTELLINGEN IN UITVOERING	0,00	0,00
VII. VORDERINGEN OP TEN HOOGSTE EEN JAAR		
A. Vorderingen uit gewone werking	0,00	0,00
B. Overige vorderingen	0,00	0,00
VIII. GELDBELEGGINGEN	0,00	0,00
IX. LIQUIDE MIDDELEN	32.338,29	26.068,03
X. OVERLOPENDE REKENINGEN	0,00	0,00
TOTAAL DER ACTIVA	32.338,29	26.068,03

2.39 Vlaams Belang Regio Westhoek-Middenkust FV**PASSIVA**

	Boekjaar	Vorig Boekjaar
EIGEN VERMOGEN	18.935,47	17.264,29
I. MAATSCHAPPELIJK FONDS EN RESERVES	17.264,29	23.535,41
II. HERWAARDERINGSMEERWAARDEN	0,00	0,00
III. OVERGEDRAGEN RESULTAAT :		
overgedragen winst	1.671,18	
overgedragen verlies		-6.271,12
IV. KAPITAALSUBSIDIES	0,00	0,00
VOORZIENINGEN EN UITGESTELDE BELASTINGEN	0,00	0,00
V.A. VOORZIENINGEN VOOR RISICO'S EN KOSTEN		
A. Voorzieningen voor verkiezingspropaganda	0,00	0,00
B. Voorzieningen voor pensioenen en soortgelijke verplichtingen	0,00	0,00
C. Voorzieningen voor grote herstellings- en onderhoudswerken	0,00	0,00
D. Voorzieningen voor overige risico's en kosten	0,00	0,00
V.B. UITGESTELDE BELASTINGEN	0,00	0,00
SCHULDEN	13.402,82	8.803,74
VI. SCHULDEN OP MEER DAN EEN JAAR		
A. Financiële schulden		
1. Kredietinstellingen	0,00	0,00
2. Leasingschulden en soortgelijke	0,00	0,00
3. Overige leningen	0,00	0,00
B. Schulden uit gewone werking	0,00	0,00
C. Overige schulden	0,00	0,00
VII. SCHULDEN OP TEN HOOGSTE EEN JAAR		
A. Schulden op meer dan één jaar die binnen het jaar vervallen	0,00	0,00
B. Financiële schulden		
1. Kredietinstellingen	0,00	0,00
2. Overige schulden	0,00	0,00
C. Schulden uit gewone werking	0,00	0,00
D. Schulden met betrekking tot belastingen, bezoldigingen en sociale lasten		
1. Belastingen	0,00	0,00
2. Bezoldigingen en sociale lasten	0,00	0,00
E. Overige schulden	13.402,82	8.803,74
VIII. OVERLOPENDE REKENINGEN	0,00	0,00
TOTAAL DER PASSIVA	32.338,29	26.068,03

2.39 Vlaams Belang Regio Westhoek-Middenkust FV**2. RESULTATENREKENING****I. OPBRENGSTEN UIT DE GEWONE WERKING**

- A. Belgische overheidsbijdragen
- B. Andere bijdragen
 - 0. Geconsolideerde verbonden entiteiten
 - 1. Niet geconsolideerde verbonden entiteiten
 - 2. Mandatarissen
 - 3. Andere
- C. Lidgedelen
- D. Opbrengsten uit het onroerend vermogen
- E. Opbrengsten van manifestaties, publicaties en reclame
- F. Giften, schenkingen of legaten van natuurlijke personen
- G. Diverse opbrengsten

II. KOSTEN VOOR DE GEWONE WERKING

- A I. Voorraden en werken in uitvoering
 - 1. Inkopen
 - 2. Wijziging in de voorraad en bestellingen in uitvoering
- A II. Dotaties
 - 0. Geconsolideerde verbonden entiteiten
 - 1. Niet geconsolideerde verbonden entiteiten
 - 2. Mandatarissen
 - 3. Andere
- B. Diensten en diverse goederen
 - 1. Huisvestingskosten
 - 2. Administratie en beheer
 - 3. Publicaties
 - 4. Reclame, propaganda en vergaderingen, inbegrepen de verkiezingskosten
 - 5. Diverse kosten
- C. Personeelskosten
- D. Afschrijvingen en waardeverminderingen op oprichtingskosten, immateriële en materiële vaste activa
- E. Waardeverminderingen op voorraden en vorderingen uit de gewone werking
- F. Voorzieningen voor risico's en kosten (toevoegingen +, bestedingen -, terugnemingen -)
- G. Andere kosten voor de gewone werking
- H. Geactiveerde kosten

III. RESULTAAT UIT DE GEWONE WERKING VÓÓR FINANCIEEL RESULTAAT**IV. FINACIËLE OPBRENGSTEN**

- A. Opbrengsten uit financiële vaste activa
- B. Opbrengsten uit vlottende activa
- C. Overige financiële opbrengsten

V. FINACIËLE KOSTEN

- A. Kosten van schulden
- B. Waardeverminderingen op vlottende activa andere dan bedoeld onder II E
- C. Overige financiële kosten

VI. RESULTAAT UIT DE GEWONE WERKING NA FINACIËEL RESULTAAT**VII. UITZONDERLIJKE OPBRENGSTEN****VIII. UITZONDERLIJKE KOSTEN****IX. BELASTINGEN OP HET RESULTAAT (+) (-)****X. RESULTAAT**

	Boekjaar	Vorig Boekjaar
	7.582,43	7.199,23
A. Belgische overheidsbijdragen	0,00	0,00
B. Andere bijdragen		
0. Geconsolideerde verbonden entiteiten	7.587,43	7.199,23
1. Niet geconsolideerde verbonden entiteiten	0,00	0,00
2. Mandatarissen	0,00	0,00
3. Andere	0,00	0,00
C. Lidgedelen	-5,00	0,00
D. Opbrengsten uit het onroerend vermogen	0,00	0,00
E. Opbrengsten van manifestaties, publicaties en reclame	0,00	0,00
F. Giften, schenkingen of legaten van natuurlijke personen	0,00	0,00
G. Diverse opbrengsten	0,00	0,00
	5.934,64	13.498,69
A I. Voorraden en werken in uitvoering		
1. Inkopen		
2. Wijziging in de voorraad en bestellingen in uitvoering	0,00	0,00
A II. Dotaties		
0. Geconsolideerde verbonden entiteiten	0,00	0,00
1. Niet geconsolideerde verbonden entiteiten	121,54	2.550,00
2. Mandatarissen	0,00	0,00
3. Andere	0,00	0,00
B. Diensten en diverse goederen		
1. Huisvestingskosten	132,40	0,00
2. Administratie en beheer	96,70	827,72
3. Publicaties	0,00	0,00
4. Reclame, propaganda en vergaderingen, inbegrepen de verkiezingskosten	5.584,00	10.120,97
5. Diverse kosten	0,00	0,00
C. Personeelskosten	0,00	0,00
D. Afschrijvingen en waardeverminderingen op oprichtingskosten, immateriële en materiële vaste activa	0,00	0,00
E. Waardeverminderingen op voorraden en vorderingen uit de gewone werking	0,00	0,00
F. Voorzieningen voor risico's en kosten (toevoegingen +, bestedingen -, terugnemingen -)	0,00	0,00
G. Andere kosten voor de gewone werking	0,00	0,00
H. Geactiveerde kosten	0,00	0,00
	1.647,79	-6.299,46
	27,52	33,34
A. Opbrengsten uit financiële vaste activa	0,00	0,00
B. Opbrengsten uit vlottende activa	27,52	33,34
C. Overige financiële opbrengsten	0,00	0,00
	0,00	0,00
A. Kosten van schulden	0,00	0,00
B. Waardeverminderingen op vlottende activa andere dan bedoeld onder II E	0,00	0,00
C. Overige financiële kosten	0,00	0,00
	1.675,31	-6.266,12
VII. UITZONDERLIJKE OPBRENGSTEN	0,00	0,00
VIII. UITZONDERLIJKE KOSTEN	0,00	0,00
IX. BELASTINGEN OP HET RESULTAAT (+) (-)	4,13	5,00
X. RESULTAAT	1.671,18	-6.271,12

(+)/(-)

Jaarrekening per 31.12.2019**1. BALANS****ACTIVA****VASTE ACTIVA****I. OPRICHTINGKOSTEN (TOELICHTING I)****II. IMMATERIËLE VASTE ACTIVA (TOELICHTING II)****III. MATERIËLE VASTE ACTIVA (TOELICHTING III)**

- A. Terreinen en gebouwen
- B. Installaties, machines en uitrusting
- C. Meubilair en rollend materieel
- D. Leasing en soortgelijke rechten
- E. Overige materiële vaste activa
- F. Activa in aanbouw en vooruitbetalingen

IV. FINANCIËLE VASTE ACTIVA (TOELICHTING IV)**VLOTTENDE ACTIVA****V. VORDERING OP MEER DAN EEN JAAR**

- A. Handelsvorderingen
- B. Overige vorderingen

VI. VOORRADEN EN BESTELLINGEN IN UITVOERING**VII. VORDERINGEN OP TEN HOOGSTE EEN JAAR**

- A. Vorderingen uit gewone werking
- B. Overige vorderingen

VIII. GELDBELEGGINGEN**IX. LIQUIDE MIDDELEN****X. OVERLOPENDE REKENINGEN****TOTAAL DER ACTIVA**

Boekjaar	Vorig Boekjaar
724.155,30	759.820,59
0,00	0,00
8.695,99	20.475,13
626.764,24	649.672,82
479.421,97	551.989,16
0,00	0,00
144.923,47	94.265,71
0,00	0,00
2.418,80	3.417,95
0,00	0,00
88.695,07	89.672,64
5.450.078,06	6.183.316,98
0,00	0,00
0,00	0,00
0,00	0,00
0,00	0,00
63.659,80	85.022,60
6.221,50	18.844,58
57.438,30	66.178,02
0,00	0,00
5.297.696,31	5.995.595,74
88.721,95	102.698,64
6.174.233,36	6.943.137,57

PASSIVA

	Boekjaar	Vorig Boekjaar
EIGEN VERMOGEN	4.205.887,04	4.457.235,66
I. MAATSCHAPPELIJK FONDS EN RESERVES	4.457.235,66	6.700.409,74
II. HERWAARDERINGSMEERWAARDEN	0,00	0,00
III. OVERGEDRAGEN RESULTAAT :		
overgedragen winst (+)	0,00	
overgedragen verlies (-)	-251.348,62	-2.243.174,08
IV. KAPITAALSUBSIDIES	0,00	0,00
V. BELANGEN VAN DERDEN	0,00	0,00
VOORZIENINGEN EN UITGESTELDE BELASTINGEN	1.522.501,22	2.154.868,02
VI.A. VOORZIENINGEN VOOR RISICO'S EN KOSTEN (TOELICHTING V)		
A. Voorzieningen voor verkiezingspropaganda	166.500,00	800.000,00
B. Voorzieningen voor pensioenen en soortgelijke verplichtingen	0,00	0,00
C. Voorzieningen voor grote herstellings- en onderhoudswerken	82.360,70	81.227,50
D. Voorzieningen voor overige risico's en kosten	1.273.640,52	1.273.640,52
VI.B. UITGESTELDE BELASTINGEN	0,00	0,00
SCHULDEN	445.845,10	331.033,89
VII. SCHULDEN OP MEER DAN EEN JAAR	0,00	0,00
A. Financiële schulden		
1. Kredietinstellingen	0,00	0,00
2. Leasingschulden en soortgelijke	0,00	0,00
3. Overige leningen	0,00	0,00
B. Schulden uit gewone werking	0,00	0,00
C. Overige schulden	0,00	0,00
VIII. SCHULDEN OP TEN HOOGSTE EEN JAAR	211.900,43	227.733,99
A. Schulden op meer dan één jaar die binnen het jaar vervallen	0,00	0,00
B. Financiële schulden		
1. Kredietinstellingen	0,00	0,00
2. Overige schulden	0,00	0,00
C. Schulden uit gewone werking	106.375,48	77.141,05
D. Schulden met betrekking tot belastingen, bezoldigingen en sociale lasten		
1. Belastingen	0,00	0,00
2. Bezoldigingen en sociale lasten	18.951,07	89.327,19
E. Overige schulden	86.573,88	61.265,75
IX. OVERLOPENDE REKENINGEN	233.944,67	103.299,90
TOTAAL DER PASSIVA	6.174.233,36	6.943.137,57

2. RESULTATENREKENING**I. OPBRENGSTEN UIT DE GEWONE WERKING**

- A. Belgische overheidsbijdragen (toelichting VI)
- B. Andere bijdragen
 - 0. Geconsolideerde verbonden entiteiten
 - 1. Niet geconsolideerde verbonden entiteiten
 - 2. Mandatarissen
 - 3. Andere (toelichting VII)
- C. Lidgelden (toelichting VIII)
- D. Opbrengsten uit het onroerend vermogen
- E. Opbrengsten van manifestaties, publicaties en reclame
- F. Giften, schenkingen of legaten van natuurlijke personen
- G. Diverse opbrengsten (toelichting IX)

II. KOSTEN VOOR DE GEWONE WERKING

- A I. Voorraden en werken in uitvoering
 - 1. Inkopen
 - 2. Wijziging in de voorraad en bestellingen in uitvoering
- A II. Dotaties
 - 0. Geconsolideerde verbonden entiteiten
 - 1. Niet geconsolideerde verbonden entiteiten
 - 2. Mandatarissen
 - 3. Andere (toelichting X)
- B. Diensten en diverse goederen
 - 1. Huisvestingskosten
 - 2. Administratie en beheer
 - 3. Publicaties
 - 4. Reclame, propaganda en vergaderingen, ingegrepen de verkiezingskosten (toelichting XI)
 - 5. Diverse kosten
- C. Personeelskosten (toelichting XII)
- D. Afschrijvingen en waardeverminderingen op oprichtingskosten, immateriële en materiële vaste activa
- E. Waardeverminderingen op voorraden en vorderingen uit de gewone werking
- F. Voorzieningen voor risico's en kosten (toevoegingen +, bestedingen -, terugnemingen -)
- G. Andere kosten voor de gewone werking
- H. Geactiveerde kosten (toelichtingen I, II en XI)
- I. Afschrijvingen op consolidatieverschillen

**III. RESULTAAT UIT DE GEWONE WERKING
VÓÓR FINANCIËEL RESULTAAT**

	Boekjaar	Vorig Boekjaar
	5.852.321,35	2.969.661,30
A. Belgische overheidsbijdragen (toelichting VI)	5.222.963,43	2.544.380,14
B. Andere bijdragen		
0. Geconsolideerde verbonden entiteiten	0,00	0,00
1. Niet geconsolideerde verbonden entiteiten	22.637,79	30.449,31
2. Mandatarissen	435.452,40	154.296,45
3. Andere (toelichting VII)	0,00	0,00
C. Lidgelden (toelichting VIII)	41.273,86	63.686,04
D. Opbrengsten uit het onroerend vermogen	18.000,00	36.000,00
E. Opbrengsten van manifestaties, publicaties en reclame	65.003,70	49.730,30
F. Giften, schenkingen of legaten van natuurlijke personen	8.929,78	32.880,81
G. Diverse opbrengsten (toelichting IX)	38.060,39	58.238,25
	6.060.883,61	5.222.704,88
A I. Voorraden en werken in uitvoering		
1. Inkopen	0,00	0,00
2. Wijziging in de voorraad en bestellingen in uitvoering	0,00	0,00
A II. Dotaties		
0. Geconsolideerde verbonden entiteiten	0,00	0,00
1. Niet geconsolideerde verbonden entiteiten	130.635,46	108.440,91
2. Mandatarissen	0,00	0,00
3. Andere (toelichting X)	0,00	0,00
B. Diensten en diverse goederen		
1. Huisvestingskosten	272.029,88	307.208,22
2. Administratie en beheer	671.221,87	509.181,62
3. Publicaties	106.876,98	96.798,92
4. Reclame, propaganda en vergaderingen, ingegrepen de verkiezingskosten (toelichting XI)	4.740.778,53	3.101.752,00
5. Diverse kosten	0,00	0,00
C. Personeelskosten (toelichting XII)	583.509,70	744.763,84
D. Afschrijvingen en waardeverminderingen op oprichtingskosten, immateriële en materiële vaste activa	144.418,75	128.393,52
E. Waardeverminderingen op voorraden en vorderingen uit de gewone werking	192,61	91,00
F. Voorzieningen voor risico's en kosten (toevoegingen +, bestedingen -, terugnemingen -)	-632.366,80	178.631,04
G. Andere kosten voor de gewone werking	43.586,63	47.443,81
H. Geactiveerde kosten (toelichtingen I, II en XI)	(-) 0,00	0,00
I. Afschrijvingen op consolidatieverschillen		
	-208.562,26	-2.253.043,58

RESULTATENREKENING (vervolg)

	Boekjaar	Vorig Boekjaar
IV. FINANCIËLE OPBRENGSTEN	3.824,66	7.357,94
A. Opbrengsten uit financiële vaste activa	0,00	0,00
B. Opbrengsten uit vlottende activa	3.808,08	7.345,17
C. Overige financiële opbrengsten	16,58	12,77
V. FINANCIËLE KOSTEN	1,24	0,07
A. Kosten van schulden	0,00	0,00
B. Waardeverminderingen op vlottende activa andere dan bedoeld onder II E	0,00	0,00
C. Overige financiële kosten	1,24	0,07
VI. RESULTAAT UIT DE GEWONE WERKING NA FINANCIËEL RESULTAAT	-204.738,84	-2.245.685,71
VII. UITZONDERLIJKE OPBRENGSTEN (toelichting XIII)	0,00	9.115,15
VIII. UITZONDERLIJKE KOSTEN (toelichting XIV)	45.880,53	5.500,51
IX. BELASTINGEN OP HET RESULTAAT (+) (-)	729,25	1.103,01
X. GECONSOLIDEERDE RESULTAAT	-251.348,62	-2.243.174,08
A. Aandeel van derden	0,00	0,00
B. Aandeel van de Groep	-251.348,62	-2.243.174,08

EVOLUTIE VAN HET (GECONSOLIDEERD) PATRIMONIUM

	Per einde vorig boekj.	Nieuwe entiteiten in de consolidatiekring	Toevoegingen	Terugnemingen	Per einde boekj.
A. Maatschappelijk fonds en reserves	6.700.409,74		0,00	-2.243.174,08	4.457.235,66
B. Herwaarderingsmeerwaarden	0,00	0,00	0,00	0,00	0,00
C. Overgedragen resultaat (+) (-)	-2.243.174,08	0,00	-251.348,62	2.243.174,08	-251.348,62
D. Kapitaalsubsidies	0,00	0,00	0,00	0,00	0,00
E. Belangen van derden	0,00	0,00	0,00	0,00	0,00
(Geconsolideerd) patrimonium	4.457.235,66	0,00	-251.348,62	0,00	4.205.887,04

3. TOELICHTING

I. STAAT VAN DE OPRICHTINGSKOSTEN

	Oprichtings- kosten	Herstructu- reringskost.	Totaal
a) Nettoboekwaarde per einde van het vorige boekjaar	0,00	0,00	0,00
b) Mutaties tijdens het boekjaar	0,00	0,00	0,00
- Kosten van het boekjaar	0,00	0,00	0,00
- Afschrijvingen	(-) 0,00	0,00	0,00
- Andere	(+) (-) 0,00	0,00	0,00
c) Netto boekwaarde per einde van het boekjaar (a-b)	0,00	0,00	0,00

II. STAAT VAN DE IMMATERIËLE VASTE ACTIVA

	Geactiveerde kosten voor verkiezings- propaganda	Andere immateriële vaste activa	Totaal
a) Aanschaffingswaarde			
Per einde van het vorige boekjaar	0,00	57.568,99	57.568,99
Mutaties tijdens het boekjaar			
- Aanschaffingen met inbegrip van de geproduceerde vaste activa en andere activeringen	0,00	0,00	0,00
- Overdrachten en buitengebruikstellingen	(-) 0,00		0,00
- Overboekingen van een post naar een andere	(+)(-) 0,00	0,00	0,00
Per einde van het boekjaar	0,00	57.568,99	57.568,99

c) Afschrijvingen en waardeverminderingen			
Per einde van het vorige boekjaar	0,00	37.093,86	37.093,86
Mutaties tijdens het boekjaar			
- Geboekt	0,00	11.779,14	11.779,14
- Teruggenomen want overtollig	(-) 0,00	0,00	0,00
- Verworven van derden	0,00	0,00	0,00
- Afgeboekt na overdrachten en buitengebruikstellingen	(-) 0,00		0,00
- Overgeboekt van een post naar een andere	(+) (-) 0,00	0,00	0,00
Per einde van het boekjaar	0,00	48.873,00	48.873,00

d) Netto boekwaarde per einde van het boekjaar (a-c)	0,00	8.695,99	8.695,99
--	-------------	-----------------	-----------------

III. STAAT VAN DE MATERIËLE VASTE ACTIVA

(Eerste deel)		Terreinen en Gebouwen	Installaties Machines en Uitrusting	Meubilair en Rollend Materieel
a) Aanschaffingswaarde				
Per einde van het vorige boekjaar		1.689.694,29	0,00	477.407,36
Mutaties tijdens het boekjaar				
- Aanschaffingen, met inbegrip van de geproduceerde vaste activa		0,00	0,00	109.731,05
- Overdrachten en buitengebruikstellingen	(-)	0,00	0,00	-136.975,94
- Overboekingen van een post naar een andere	(+) (-)	0,00	0,00	0,00
Per einde van het boekjaar		1.689.694,29	0,00	450.162,47
b) Meerwaarden				
Per einde van het vorige boekjaar		0,00	0,00	0,00
Mutaties tijdens het boekjaar				
- Geboekt		0,00	0,00	0,00
- Verworven van derden		0,00	0,00	0,00
- Afgeboekt	(-)	0,00	0,00	0,00
- Overgeboekt van een post naar een andere	(+) (-)	0,00	0,00	0,00
Per einde van het boekjaar		0,00	0,00	0,00
c) Afschrijvingen en waardeverminderingen				
Per einde van het vorige boekjaar		1.137.705,13	0,00	383.141,65
Mutaties tijdens het boekjaar				
- Geboekt		72.567,19	0,00	59.073,27
- Teruggenomen want overtollig	(-)	0,00	0,00	0,00
- Verworven van derden		0,00	0,00	0,00
- Afgeboekt na overdracht en buitengebruikstelling	(-)	0,00	0,00	-136.975,92
- Overgeboekt van een post naar een andere	(+) (-)	0,00	0,00	0,00
Per einde van het boekjaar		1.210.272,32	0,00	305.239,00
d) Nettoboekwaarde per einde boekjaar (a+b-c)		479.421,97	0,00	144.923,47

III. STAAT VAN DE MATERIËLE VASTE ACTIVA

(Tweede deel)

	Leasing en soortelijke rechten	Overige materiële vaste activa	Activa in aan- bouw en vooruit- betalingen
a) Aanschaffingswaarde			
Per einde van het vorig boekjaar		35.607,55	
Mutaties tijdens het boekjaar			
- Aanschaffingen met inbegrip van de geproduceerde vaste activa		0,00	
- Overdrachten en buitengebruikstellingen	(-)		
- Overboekingen van een post naar een andere	(+)(-)		
Per einde van het boekjaar	0,00	35.607,55	0,00
b) Meerwaarden			
Per einde van het vorige boekjaar			
Mutaties tijdens het boekjaar			
- Geboekt			
- Verworven van derden			
- Afgeboekt	(-)		
- Overgeboekt van een post naar een andere	(+)(-)		
Per einde van het boekjaar	0,00	0,00	0,00
c) Afschrijvingen en waardeverminderingen			
Per einde van het vorige boekjaar		32.189,60	
Mutaties tijdens het boekjaar			
- Geboekt		999,15	
- Teruggenomen want overtollig	(-)		
- Verworven van derden			
- Afgeboekt na overdracht en buiten- gebruikstellingen	(-)		
- Overgeboekt van een post naar een andere	(+)(-)		
Per einde van het boekjaar	0,00	33.188,75	0,00
d) Nettoboekwaarde per einde van het boekjaar (a+b-c)	0,00	2.418,80	0,00
waarv - Terreinen en gebouwen	0,00		
- Installaties, machines en uitrusting	0,00		
- Meubilair en rollend materieel	0,00		

IV. STAAT VAN DE FINANCIËLE VASTE ACTIVA

Financiële vaste activa	
1. Deelnemingen en aandelen	
a) Aanschaffingswaarde	
Per einde van het vorige boekjaar	
Mutaties tijdens het boekjaar	
- Aanschaffingen	
- Overdrachten en buitengebruikstellingen	(-)
- Overboekingen van een post naar een andere	(+)
Per einde van het boekjaar	0,00
b) Meerwaarden	
Per einde van het vorige boekjaar	
Mutaties tijdens het boekjaar	
- Geboekt	
- Verworven van derden	(-)
- Afgeboekt	(+)
- Overgeboekt van een post naar een andere	(-)
Per einde van het boekjaar	0,00
c) Waardeverminderingen	
Per einde van het vorige boekjaar	
Mutaties tijdens het boekjaar	
- Geboekt	
- Teruggenomen want overtollig	(-)
- Verworven van derden	
- Afgeboekt na overdrachten en buitengebruikstellingen	(-)
- Overgeboekt van een post naar een andere	(+)
Per einde van het boekjaar	0,00
d) Niet-opgevraagde bedragen	
Per einde van het vorige boekjaar	
Mutaties tijdens het boekjaar	(+)
Per einde van het boekjaar	0,00
Netto boekwaarde per einde van het boekjaar (a+b-c-d)	0,00

2. Vorderingen (Financiële vaste activa)

Nettoboekwaarde per einde van het vorige boekjaar	89.672,64
Mutaties tijdens het boekjaar:	
- Toevoegingen	23,40
- Terugbetalingen	(-) -1.000,97
- Geboekte Waardeverminderingen	(-)
- Teruggenomen waardeverminderingen	(+)
- Wisselkoersverschillen	(+) (-)
- Overige	(+) (-)
Nettoboekwaarde per einde van het boekjaar	88.695,07
Gecumuleerde waardeverminderingen op vorderingen per einde boekjaar	

V. EVOLUTIE VAN DE VOORZIENINGEN VOOR RISICO'S EN KOSTEN (RUBRIEK V.A. VAN HET PASSIEF)

	Voorzieningen Verkiezings- propaganda	Pensioenen en soort- gelijke verplichtingen	Voorzieningen grote herstellings- en onder- houdswerken
Per einde van het vorige boekjaar	800.000,00		81.227,50
Mutaties van het boekjaar			
- Toevoeging	(+) 166.500,00		25.000,00
- Bestedingen en Terugnemingen	(-) -800.000,00		-23.866,80
Per einde van het boekjaar	166.500,00	0,00	82.360,70

	Andere voorzieningen	Totaal
Per einde van het vorige boekjaar	1.273.640,52	2.154.868,02
Mutaties van het boekjaar		
- Toevoeging	(+) 191.500,00	
- Bestedingen en Terugnemingen	(-) -823.866,80	
Per einde van het boekjaar	1.273.640,52	1.522.501,22

VI. BELGISCHE OVERHEIDSBIJDRAGEN: DETAIL (RUBRIEK IA RESULTATENREKENING)

(Eerste deel)

		Nationale Werkings- entiteit	Studie- dienst	Weten- schappelijke- instellingen
A.	Bijdragen van :			
	Kamer van Volksvertegenwoordigers	674.042,04		
	Senaat	110.858,74		
	Gemeenschapsparlementen (Vlaamse Gemeenschap, Duitstalige Gemeenschap)	518.585,82		
	Gewestparlementen (Brussels Hoofdstedelijk Gewest)	14.898,93		
	Sub-totaal	1.318.385,53	0,00	0,00
B.	Subsidies			
	Federale Overheid			
	Gemeenschappen	4.711,00		
	Gewesten	8.139,72		
	Provincies			
	Gemeenten			
	Sub-totaal	12.850,72	0,00	0,00
C.	Overige subsidies	18.000,00		
	TOTAAL :	1.349.236,25	0,00	0,00

(Tweede deel)

		Politieke vormings- instelling	Politieke omroep- vereniging	Instelling Art. 22 (1)
A.	Bijdragen van :			
	Kamer van Volksvertegenwoordigers			2.191.873,80
	Senaat			
	Gemeenschapsparlementen (Vlaamse Gemeenschap, Duitstalige Gemeenschap)			1.232.564,11
	Gewestparlementen (Brussels Hoofdstedelijk Gewest)			
	Sub-totaal	0,00	0,00	3.424.437,91
B.	Subsidies			
	Federale Overheid			
	Gemeenschappen			
	Gewesten			
	Provincies	467.289,27		
	Gemeenten			
	Sub-totaal	467.289,27	0,00	0,00
C.	Overige subsidies			
	TOTAAL :	467.289,27	0,00	3.424.437,91

(1) Vermeld of de Instelling artikel 22 de Nationale werkingsentiteit en/of de studiedienst bevat. **Ja** - Neen (schrapping wat niet past)

(Derde deel)

A.	Bijdragen van :
	Kamer van Volksvertegenwoordigers
	Senaat
	Gemeenschapsraden (Vlaamse Raad, Duitse Gemeenschap)
	Gewestraden (Brussels Hoofdstedelijk Gewest)
	Subtotaal
B.	Subsidies
	Federale Overheid
	Gemeenschappen
	Gewesten
	Provincies
	Gemeenten
	Subtotaal
C.	Overige subsidies
	TOTAAL :

Arrondisse- menten (kieskringen)	Politieke Fracties	Totaal
		2.865.915,84
		110.858,74
		1.751.149,93
		0,00
		14.898,93
0,00	0,00	4.742.823,44
		0,00
		4.711,00
		8.139,72
		467.289,27
		0,00
0,00	0,00	480.139,99
		0,00
0,00	0,00	5.222.963,43

VII. ANDERE BIJDRAGEN (Rubriek I B.3. van de resultatenrekening)

Uitsplitsing van deze rubriek indien het belangrijke bedragen betreft.

.....

 Totaal :

Boekjaar	Vorig Boekjaar
0,00	0,00

VIII. LIDGELDEN (Rubriek I C van de resultatenrekening)

1.	Partijkaarten
	Lidgelden (a)
	Lidgelden afgestaan aan niet-geconsolideerde entiteiten
	Partijgeledingen (b)
	Saldo lidgelden van de in de consolidatiekring opgenomen partijgeledingen (a-b)
2.	Andere lidgelden
	Netto-totaal van de lidgelden (1+2)

Boekjaar	Vorig Boekjaar
262.502,10	217.374,87
-221.228,24	-153.688,80
41.273,86	63.686,07
0,00	0,00
41.273,86	63.686,07

IX. DIVERSE OPBRENGSTEN (Rubriek I.G. van de resultatenrekening)

Uitsplitsing van deze rubriek indien het belangrijke bedragen betreft.

Doorberekende kosten niet-geconsolideerde partijgeledingen
 Ontvangen vergoedingen procedures en schadevergoedingen
 Doorberekende kosten aan derden
 Sectoriele tussenkomst personeel

Totaal

Boekjaar	Vorig Boekjaar
27.640,71	53.194,91
1.894,24	4.271,04
7.710,80	772,30
814,64	
38.060,39	58.238,25

X. ANDERE DOTATIES (Rubriek II.A2.3. van de resultatenrekening)

Uitsplitsing van deze rubriek indien het belangrijke bedragen betreft.

.....

 Totaal :

Boekjaar	Vorig Boekjaar
0,00	0,00

XI. DOOR DE PARTIJ VERSTREKTE UITSPLITSING M.B.T. RECLAME, PROPAGANDA EN VERGADERINGEN EN VERKIEZINGSKOSTEN

XI.A. UITSPLITSINGEN VAN DE RUBRIEK II.B.4. VAN DE RESULTATENREKENING

- 1.Publiciteitskost, propaganda
 2.Vergaderingen
 3.Verkiezingskosten (overeenstemming met de wet dd.4 juli 1989)
 (Detail hierna in rubriek XI.B)

Totaal van de rubriek

Boekjaar	Vorig Boekjaar
1.441.070,93	1.436.389,03
151.395,57	78.086,59
3.148.312,03	1.587.276,38
4.740.778,53	3.101.752,00

XI.B. DETAIL VAN DE VERKIEZINGSKOSTEN VOLGENS BESTEMMING (Toelichting XI.A.3)

1. Verkiezingskosten van de partij en haar geconsolideerde entiteiten
 2. Verkiezingssteun overgemaakt aan niet-geconsolideerde entiteiten
 3. Verkiezingssteun overgemaakt aan mandatarissen

Totaal van de verkiezingskosten

Boekjaar	Vorig Boekjaar
3.148.312,03	1.587.276,38
0,00	0,00
3.148.312,03	1.587.276,38

XI.C. SYNTHESE VAN DE VERKIEZINGSKOSTEN OVER HET BOEKJAAR

- + Verkiezingskosten (zie toelichting XI.A.3 of XI.B)
 - Geactiveerde verkiezingskosten (toelichting II.)
 + Geboekte afschrijvingen op geactiveerde verkiezingskosten (toelichting II.)
 + Toevoegingen aan voorzieningen voor verkiezingspropaganda (toelichting V)
 - Bestedingen en terugnemingen voorzieningen voor verkiezingspropaganda (toelichting V)
 = **Invloed van de verkiezingskosten op het resultaat van het boekjaar**

Boekjaar	Vorig Boekjaar
3.148.312,03	1.587.276,38
0,00	0,00
0,00	0,00
166.500,00	200.000,00
800.000,00	0,00
2.514.812,03	1.787.276,38

XII. PERSONEELSKOSTEN

		Boekjaar	Vorig Boekjaar
A.	Personeelskosten (rubriek II.C. van de resultatenrekening)		
	1. Bezoldigingen en rechtstreekse sociale voordelen	453.174,92	588.792,95
	2. Patronale bijdragen voor sociale verzekeringen	109.488,60	130.394,73
	3. Patronale premies voor bovenwettelijke verzekeringen		
	4. Andere personeelskosten	20.846,18	25.576,16
	5. Pensioenen		
	Totaal :	583.509,70	744.763,84
B.	Kost van het aan de geconsolideerde entiteiten permanent ter beschikking gesteld personeel (begrepen in rubriek II.B.2 van de resultatenrekening)	0,00	0,00
C.	Doorgerekende personeelskosten aan de niet in de consolidatiekring opgenomen verbonden entiteiten (begrepen in rubriek I.G. van de resultatenrekening)	0,00	0,00
D.	Gedragen personeelskost (= A + B - C)	583.509,70	744.763,84

XIII. UITZONDERLIJKE OPBRENGSTEN (Rubriek XII van de resultatenrekening)

		Boekjaar	Vorig Boekjaar
A.	Terugneming van afschrijvingen en van waardeverminderingen op immateriële en materiële vaste activa	0,00	0,00
B.	Terugneming van waardeverminderingen op financiële vaste activa	0,00	0,00
C.	Terugneming van voorzieningen voor uitzonderlijke risico's en kosten	0,00	0,00
D.	Meerwaarden bij de realisatie van vaste activa	0,00	0,00
E.	Andere uitzonderlijke opbrengsten	0,00	9.115,15
	Totaal	0,00	9.115,15

De rubriek XIII. E. "Andere uitzonderlijke opbrengsten" wordt verder opgedeeld indien het om een belangrijk bedrag gaat.

XIV. UITZONDERLIJKE KOSTEN

	Boekjaar	Vorig Boekjaar
A. Uitzonderlijke afschrijvingen en waardeverminderingen op oprichtingskosten, op immateriële en materiële vaste activa	0,00	0,00
B. Waardeverminderingen op financiële vaste activa	0,00	0,00
C. Voorzieningen voor uitzonderlijke risico's en kosten (toevoegingen +, bestedingen -)	0,00	0,00
D. Minderwaarden bij de realisatie van vaste activa	0,00	0,00
E. Andere uitzonderlijke kosten	45.880,53	5.500,51
F. Als herstructureringskosten geactiveerde uitzonderlijke kosten (-)	0,00	0,00
Totaal	45.880,53	5.500,51

De rubriek XIV. E. "Andere uitzonderlijke kosten" wordt verder opgedeeld indien het om een belangrijk bedrag gaat.

ingevoelge arrest m.b.t. ontslag personeel 45.880,53

XV. BOEKHOUDKUNDIGE CASH FLOW (+) Overschot (-) Tekort

	Boekjaar	Vorig Boekjaar
+ Resultaat van het boekjaar	-251.348,62	-2.243.174,08
+ Afschrijvingen en waardeverminderingen	144.418,75	128.393,52
- Terugneming van afschrijvingen en waardeverminderingen	192,61	91,00
+ Toevoegingen aan de voorzieningen	191.500,00	225.000,00
- Bestedingen en terugnemingen van voorzieningen	-823.866,80	-46.368,96
- Geactiveerde kosten		0,00
- Kapitaalsubsidies		0,00
= Boekhoudkundige cashflow van het boekjaar	-739.104,06	-1.936.058,52

xvi. **WAARDERINGSREGELS**

De hierna voorgestelde waarderingsregels bevatten al de waarderingsregels die van toepassing zijn in het raam van de boekhoudkundige verrichtingen van de consoliderende entiteit en van de geconsolideerde componenten.

De waarderingsregels zijn identiek aan deze van het vorig boekjaar, uitgezonderd de voorziening voor gemeente- en provincieraadsverkiezingen.

De voorziening voor gemeente- en provincieraadsverkiezingen werden in het verleden aangelegd door de provinciale componenten.

De verschillende provinciebesturen hebben het provinciereglement terzake gewijzigd, waardoor er onduidelijkheid bestaat omtrent de toelaatbaarheid voorzieningen voor verkiezingsuitgaven aan te leggen.

Vanaf huidig boekjaar werd door de entiteit Vlaams Belang hiervoor een voorziening aangelegd, wat een negatief effect heeft op het huidige resultaat van EUR 166.500

- a) Immateriële vaste activa
worden op vijf jaar afgeschreven, behoudens de upgrade van software die op twee jaar wordt afgeschreven.
- b) Materiële vaste activa
de materiële vaste activa worden gewaardeerd aan verwervingsprijs; de afschrijvingen worden lineair berekend, waarbij een begonnen jaar voor een volledig jaar wordt gerekend :
- | | |
|--------------------------------|-----|
| Gebouwen | 5% |
| Verbouwingswerken | 20% |
| Meubilair en rollend materieel | 20% |
| Overige materiële vaste activa | 20% |
- Meubilair en kantoomaterieel en overige materiële vaste activa die gedurende meer dan twee jaar volledig afgeschreven zijn worden als buitengebruikgesteld beschouwd.
- c) Financiële vaste activa, geldbeleggingen en liquide middelen
worden gewaardeerd tegen nominale waarde, waardeverminderingen worden toegepast wanneer de realisatiewaarde op balansdatum lager is dan de aanschaffingswaarde.
- d) Vorderingen op meer één jaar en Vorderingen op ten hoogste één jaar
worden gewaardeerd tegen nominale waarde, waardeverminderingen worden toegepast zo er voor het geheel of voor een gedeelte onzekerheid bestaat over de betaling op de vervaldag.
- e) Reservefondsen voor investeringen: niet van toepassing
- f) Voorzieningen voor verkiezingspropaganda
Per aard van verkiezing wordt een algemene voorzieningaangelegd, waarbij rekening wordt gehouden met enerzijds de wettelijk toegestane verkiezingsuitgaven en anderzijds met de door het bestuur geraamde onkosten.
De aanleg gebeurt pro-rata waarbij de eerste voorziening geboekt wordt het jaar volgend op het verkiezingsjaar.
- g) Andere voorzieningen
Voorzieningen worden aangelegd voor
- groot onderhoud van het onroerend goed met een maximumbedrag van EUR 125.000, opgebouwd a rato van EUR 25.000 per jaar;
 - specifieke projecten welke in de toekomst voorzien worden.
- h) Voorziening voor overige risico's en kosten: deze voorziening, aangelegd ter dekking van negatieve verkiezingsresultaten, wordt aangewend ter dekking van door de Parlementen aangerekende personeelskosten die ingevolge de verkiezingsuitslagen niet meer door deze parlementen ten laste worden genomen.
- i) Schulden
worden tegen nominale waarde opgenomen; de passiva bevatten geen schulden op lange termijn zonder rente of met een abnormaal lage rente.
- j) Opbrengsten en kosten
De opbrengsten worden in het resultaat opgenomen vanaf het ogenblik dat een vordering juridisch vaststaat en zeker is. De lidgelden worden geboekt in de opbrengsten op het moment van hun ontvangst, terwijl de hiermede verband houdende dotaties eveneens op dat ogenblik worden geboekt.
De kosten van de activiteiten worden opgenomen in de kosten van het boekjaar wanneer ze rechtstreeks kunnen toegewezen worden aan de activiteiten van deze periode.
Gezien de aard van de activiteit wordt er geen rekening gehouden met voorraden van boeken en pamfletten, de kosten worden volledig ten laste gelegd van het boekjaar.
- k) Hangende geschillen

GECONSOLIDEERDE JAARREKENINGEN VAN VLAAMS BELANG - VRIJHEIDSFONDS VZW OP 31.12.2019

Nat. nr : 0873.755.808

Gezien de onzekere uitkomst van verschillende lopende rechterlijke procedures werd hiervoor geen voorziening aangelegd.

l) Consolidatiemethode

De consolidatie gebeurt volgens de integrale methode. In de geconsolideerde jaarrekening worden de actief- en passiefbestanddelen, rechten en verplichtingen alsmede opbrengsten en kosten van de tot de consolidatiekring behorende entiteiten integraal opgenomen.

Worden evenwel uit de geconsolideerde jaarrekening weggelaten:

de onderlinge vorderingen en schulden van de geconsolideerde entiteiten

de onderlinge opbrengsten en kosten die verband houden met verrichtingen tussen de geconsolideerde entiteiten.

m) Er zijn geen voorraden noch schuldvorderingen of schulden uitgedrukt in vreemde valuta.

XVII.Consolidatieprincipes (enkel in te vullen door de consoliderende VZW)

Hierna worden de componenten vermeld die niet opgenomen zijn in de consolidatie volgens het principe van de integrale consolidatie

Juridische vorm en benaming van de component	Methode	% opgenomen in de consolidatie
NIHIL		

XVIII. Concordantietabel tussen de geconsolideerde gegevens en de individuele gegevens van elke component van de consolidatiekring op het niveau van het resultaat en de evolutie van het eigen vermogen exclusief kapitaalsubsidies
(enkel in te vullen door de consoliderende entiteit)

Juridische vorm en benaming van de component		Eigen vermogen eind vorig boekjaar	Verbeteringen en/of wijzigingen in de consolidatiekring	Toevoegingen van het Boekjaar	Onttrekkingen van het Boekjaar	Andere	Eigen vermogen van het Boekjaar
		Excl. kapitaalsubsidies					Excl. kapitaalsubs.
Vlaams Belang	FV	2.866.608,56			174.105,91		2.692.502,65
Vrijheidsfonds	vzw	943.109,70		1.627,07			944.736,77
Algemeen Vlaams Belang	vzw	783,87			42,00		741,87
Antwerps Vormingsinstituut	vzw	6.479,96		33,31			6.513,27
Vlaams Belang Vlaams Brabant	vzw	525,19		62,49			587,68
Nationalistisch Vormingsinstituut Limburg	vzw	6.679,01		61,90			6.740,91
Kamiel Van Damme	vzw	5.406,79		39,07			5.445,86
Jan Breydel	vzw	341,87		8,52			350,39
Vlaams Belang Provincieraadsfractie Antwerpen	vzw	2.450,61		39,18			2.489,79
Vlaams Belang Provincieraadsfractie Vlaams-Brabant	vzw	1.263,95		29,59			1.293,54
Vlaams Belang Provincieraadsfractie Limburg	vzw	807,79		0,13			807,92
Vlaams Belang Provincieraadsfractie Oost-Vlaanderen	vzw	3.313,29		88,40			3.401,69
Vlaams Belang Provincieraadsfractie West-Vlaanderen	vzw	2.782,13		59,03			2.841,16
Vlaams Belang Provincie Antwerpen	FV	11.855,76			5.422,46		6.433,30
Vlaams Belang Provincieraadsfractie Antwerpen	FV	8.788,15		4.676,06			13.464,21
Regio Koepel Antwerpen	FV	8.058,27			4.880,28		3.177,99
Regio Antwerpen - Zuid	FV	13.905,78			7.546,38		6.359,40
Regio Voorkempen	FV	49.520,19			5.165,59		44.354,60
Regio Mechelen - Lier	FV	18.559,65			4.161,72		14.397,93
Regio Kempen	FV	33.306,35			10.810,70		22.495,65
Vlaams Belang Provincie Vlaams Brabant	FV	-1.578,10		5.821,14			4.243,04
Vlaams Belang Provincieraadsfractie Vlaams Brabant	FV	13.638,42			3.847,61		9.790,81
Regio Halle	FV	12.460,06			3.345,06		9.115,00
Regio Leuven	FV	14.868,86			9.949,91		4.918,95
Regio Brussel 19	FV	30.878,18		2.883,03			33.761,21
Regio Vilvoorde	FV	7.156,73			981,43		6.175,30
Vlaams Belang Provincie Limburg	FV	33.825,51			7.980,16		25.845,35
Vlaams Belang Provincieraadsfractie Limburg	FV	10.004,48		3.395,30			13.399,78
Regio Limburg	FV	76.966,71		10.379,46			87.346,17
Vlaams Belang Provincie Oost-Vlaanderen	FV	44.044,14			21.113,36		22.930,78
Vlaams Belang Provincieraadsfractie Oost-Vlaanderen	FV	8.513,12		1.352,37			9.865,49
Regio Aalst	FV	24.793,14			13.006,94		11.786,20
Regio Dendermonde-St. Niklaas	FV	37.880,46			6.655,23		31.225,23
Regio Gent-Eeklo	FV	59.247,55		2.251,99			61.499,54
Vlaams Belang Provincie West-Vlaanderen	FV	23.037,32			4.566,61		18.470,71
Vlaams Belang Provincieraadsfractie West-Vlaanderen	FV	20.436,95			4.550,99		15.885,96
Regio Brugge	FV	23.148,19			2.578,03		20.570,16
Regio Kortrijk - Roeselare - Tielt	FV	16.102,78		4.882,53			20.985,31
Regio Westhoek - Middenkust	FV	17.264,29		1.671,18			18.935,47
TOTAAL		4.457.235,66	0,00	39.361,75	290.710,37	0,00	4.205.887,04
Geconsolideerd resultaat van het boekjaar				-251.348,62			

Geconsolideerd eigen vermogen van het boekjaar
(Exclusief kapitaalsubsidies)

OPMERKINGEN

- De aard van de verbeteringen/wijzigingen in de consolidatiekring meedelen
Er zijn geen wijzigingen in de consolidatiekring doorgevoerd.
- Uitleg geven ingeval het geconsolideerd eigen vermogen afwijkt van dit opgenomen op het passief van de balans.
Er is geen verschil tussen het geconsolideerd eigen vermogen en het eigen vermogen opgenomen op de balans.

Verslag van de bedrijfsrevisor over de geconsolideerde rekening van de politieke partij VLAAMS BELANG en haar componenten afgesloten op 31 december 2019 en bestemd voor de Voorzitter van de Raad van bestuur van VZW VRIJHEIDSFONDS die dit verslag moet opnemen in het financieel verslag van de VZW VRIJHEIDSFONDS, overeenkomstig artikel 24 van de wet van 4 juli 1989 betreffende de beperking en de controle van de verkiezingsuitgaven voor de verkiezingen van de Kamer van volksvertegenwoordigers, de financiering en de open boekhouding van de politieke partijen, gericht aan de Voorzitter van de Kamer van Volksvertegenwoordigers

Overeenkomstig artikel 23, § 2 van de wet van 4 juli 1989 betreffende de beperking en de controle van de verkiezingsuitgaven voor de verkiezingen van de Kamer van volksvertegenwoordigers, de financiering en de open boekhouding van de politieke partijen (hierna "de Wet van 4 juli 1989"), brengen wij u verslag uit in het kader van onze opdracht van bedrijfsrevisor over de uitvoering van de controleopdracht die ons werd toevertrouwd door het bestuursorgaan van de VZW VRIJHEIDSFONDS.

Het financieel verslag, waarvan de inhoud werd vastgelegd in de bijlage van de Wet van 4 juli 1989, omvat:

1. Een document met de identificatie van de partij en haar componenten, zoals omschreven in artikel 1, 1°, tweede lid. De identificatie omvat minstens de benaming, de zetel, de rechtsvorm, het maatschappelijk doel en de samenstelling (naam, woonplaats, beroep) van de beheers- en controleorganen van elk van de partijcomponenten.
2. De balans en resultatenrekening van elk component van de politieke partij, volgens de definitie ervan in artikel 1, 1°, tweede lid, opgesteld volgens het schema vastgelegd door de Controlecommissie betreffende de verkiezingsuitgaven en de boekhouding van de politieke partijen.
3. De geconsolideerde rekening van de politieke partij en haar componenten bestaande uit een geconsolideerde balans, een geconsolideerde resultatenrekening, alsook een verklarende toelichting van de rubrieken van de geconsolideerde balans en van de geconsolideerde resultatenrekening, volgens het schema vastgelegd door de Controlecommissie betreffende de verkiezingsuitgaven en de boekhouding van de politieke partijen.

Onderhavig verslag maakt integraal deel uit van het financieel verslag.

Van den Keybus
bedrijfsrevisor

Tabakvest 87 te 2000 Antwerpen
Tel: +32 (0)3 206 92 25
RPR Antwerpen
BELFIUS BANK BE 85 0688 9898 4206 BIC: GKCC BE BB

Fax: +32 (0)3 227 37 08
BTW nr.: in aanvraag
e-mail: w.vandenkeybus@outlook.be

De opdracht van de bedrijfsrevisor met betrekking tot de geconsolideerde rekening werd vastgesteld in de bijlage van de Wet van 4 juli 1989 en omhelst:

1. Het bevestigen dat de geconsolideerde rekening opgesteld is overeenkomstig de reglementaire bepalingen. Dit verslag geldt als een verklaring overeenkomstig de geldende controlenormen van het Instituut van de Bedrijfsrevisoren;
2. Toelichten of de administratieve boekhoudkundige organisatie van de partij en haar componenten voldoende is om geconsolideerde rekeningen op te maken;
3. Ontleden van de geconsolideerde rekening, waarbij de aandacht wordt gevestigd op de aspecten die het begrip van de financiële toestand en resultaten, alsook de vergelijkbaarheid kunnen bevorderen.

Verslag over de geconsolideerde rekening – Oordeel zonder voorbehoud

Wij hebben de controle uitgevoerd van de geconsolideerde rekening van de VZW VRIJHEIDSFONDS ("de politieke partij") en haar componenten over het boekjaar afgesloten op 31 december 2019, opgesteld in overeenstemming met het in België van toepassing zijnde boekhoudkundig referentiestelsel en het artikel 23 van de Wet van 4 juli 1989, waarvan het geconsolideerde balanstotaal € 6.174.233,36 bedraagt en de geconsolideerde resultatenrekening afsluit met een verlies van het boekjaar van € -251.348,62.

Verantwoordelijkheid van het bestuursorgaan voor het opstellen van de geconsolideerde rekening

Het opstellen van de geconsolideerde rekening, die één van de elementen van het financieel verslag is, valt onder de verantwoordelijkheid van het bestuursorgaan van VZW VRIJHEIDSFONDS zoals bepaald in het artikel 22 van de Wet van 4 juli 1989.

Deze verantwoordelijkheid omvat het implementeren van een interne beheersing die het bestuursorgaan noodzakelijk acht voor het opstellen van een geconsolideerde rekening die geen afwijkingen van materieel belang bevat, die het gevolg zijn van de fraude of van fouten.

Verantwoordelijkheid van de bedrijfsrevisor

Het is onze verantwoordelijkheid een oordeel over deze geconsolideerde rekening tot uitdrukking te brengen op basis van onze controle. Wij hebben onze controle volgens de internationale controlestandaarden (ISA's) uitgevoerd. Die standaarden vereisen dat wij aan de deontologische vereisten voldoen alsook de controle plannen en uitvoeren om een redelijke mate van zekerheid te verkrijgen dat de geconsolideerde rekening geen afwijkingen van materieel belang bevat.

Van den Keybus
bedrijfsrevisor

Tabakvest 87 te 2000 Antwerpen
Tel: +32 (0)3 206 92 25
RPR Antwerpen
BELFIUS BANK BE 85 0688 9898 4206 BIC: GKCC BE BB

Fax: +32 (0)3 227 37 08
BTW nr.: in aanvraag
e-mail: w.vandenkeybus@outlook.be

Een controle omvat werkzaamheden ter verkrijging van controle-informatie over de in de geconsolideerde rekening opgenomen bedragen en toelichtingen. De geselecteerde werkzaamheden zijn afhankelijk van de beoordeling door de bedrijfsrevisor, met inbegrip van diens inschatting van de risico's van een afwijking van materieel belang in de geconsolideerde rekening als gevolg van fraude of van fouten. Bij het maken van die risico-inschatting neemt de bedrijfsrevisor de interne beheersing van de politieke partij en haar componenten in aanmerking die relevant is voor het opstellen door de politieke partij van de geconsolideerde rekening, die een getrouw beeld geeft, teneinde controlewerkzaamheden op te zetten die in de gegeven omstandigheden geschikt zijn maar die niet gericht zijn op het geven van een oordeel over de effectiviteit van de interne beheersing van de politieke partij en haar componenten. Een controle omvat tevens een evaluatie van de geschiktheid van de gehanteerde waarderingsregels en van de redelijkheid van door het bestuursorgaan gemaakt schattingen, alsmede een evaluatie van de presentatie van de geconsolideerde rekening als geheel.

Wij hebben van de verantwoordelijken en van het bestuursorgaan de voor onze controle vereiste ophelderingen en inlichtingen verkregen.

Wij zijn van mening dat de door ons verkregen controle-informatie voldoende en geschikt is om daarop ons oordeel zonder voorbehoud te baseren.

Oordeel zonder voorbehoud

Naar ons oordeel geeft de geconsolideerde rekening een getrouw beeld van het vermogen en de geconsolideerde financiële toestand van de politieke partij en haar componenten op 31 december 2019, evenals van haar geconsolideerde resultaten voor het boekjaar eindigend op die datum, in overeenstemming met het in België van toepassing zijnde boekhoudkundig referentiestelsel en artikel 23 van de Wet van 4 juli 1989 betreffende de beperking en de controle van de verkiezingsuitgaven voor de verkiezingen van de Kamer van volksvertegenwoordigers, de financiering en de open boekhouding van de politieke partijen.

Verslag betreffende overige door wet- en regelgeving gestelde eisen

Het bestuursorgaan is verantwoordelijk voor het opstellen en de inhoud van het financieel verslag, het naleven van de wettelijke en reglementaire bepalingen die van toepassing zijn op het voeren van de boekhouding alsook voor het naleven van de Wet van 4 juli 1989.

In het kader van onze opdracht en overeenkomstig de Belgische bijkomende norm bij de in België van toepassing zijnde internationale controlestandaarden, is het onze verantwoordelijkheid om, in alle van materieel belang zijnde opzichten, de naleving van bepaalde wettelijke en bestuursrechtelijke voorschriften na te gaan. Op grond hiervan doen

Van den Keybus
bedrijfsrevisor

Tabakvest 87 te 2000 Antwerpen
Tel: +32 (0)3 206 92 25
RPR Antwerpen
BELFIUS BANK BE 85 0688 9898 4206 BIC: GKCC BE BB

Fax: +32 (0)3 227 37 08
BTW nr.: in aanvraag
e-mail: w.vandenkeybus@outlook.be

wij de volgende bijkomende verklaringen die niet van aard zijn om de draagwijdte van ons oordeel over de geconsolideerde rekening te wijzigen:

- Het financieel verslag, zoals bepaald in artikel 23 van de Wet van 4 juli 1989 en waarvan de geconsolideerde rekening een onderdeel is, behandelt de door de wet vereiste inlichtingen, stemt in alle van materieel belang zijnde opzichten overeen met de geconsolideerde rekening en bevat geen van materieel belang zijnde inconsistenties ten aanzien van de informatie waarover wij beschikken in het kader van onze opdracht.
- Onverminderd formele aspecten van ondergeschikt belang, werd de geconsolideerde rekening opgesteld overeenkomstig de reglementaire bepalingen.

De administratieve en boekhoudkundige organisatie van VZW VRIJHEIDSFONDS is voldoende gebleken om de geconsolideerde rekening op te stellen.

Overeenkomstig de bijlage aan de Wet van 4 juli 1989, brengen wij u in bijlage eveneens verslag uit over de volgende aspecten die het begrip van de financiële toestand en resultaten, alsook de vergelijkbaarheid van de geconsolideerde rekening kunnen bevorderen:

1. De rekeningen van de consoliderende entiteit en haar componenten worden geconsolideerd volgens de integrale methode; de activa, passiva, opbrengsten, kosten, rechten en verplichtingen van de consoliderende entiteit en haar componenten worden voor 100% in de consolidatie opgenomen na herwerking en eliminaties van de onderlinge vorderingen en schulden; de opbrengsten en kosten die zijn begrepen in de waarde van een actief, een passief of een resultatenrekening in de geconsolideerde jaarrekening die afkomstig zijn van een andere in de consolidatie opgenomen onderneming.
2. De tabel met de inlichtingen betreffende de geconsolideerde componenten is in overeenstemming met de jaarrekening opgesteld door deze entiteiten.
3. De geconsolideerde rekening is opgesteld in overeenstemming met de wettelijke en bestuursrechtelijke bepalingen.
4. De administratieve en boekhoudkundige organisatie van de partij en haar componenten is voldoende gebleken om geconsolideerde rekeningen op te maken.
5. De waarderingsregels bleven ongewijzigd t.o.v. vorig boekjaar, uitgezonderd de voorziening voor gemeente- en provincieraadsverkiezingen.

Van den Keybus
bedrijfsrevisor

Tabakvest 87 te 2000 Antwerpen
Tel: +32 (0)3 206 92 25
RPR Antwerpen
BELFIUS BANK BE 85 0688 9898 4206 BIC: GKCC BE BB

Fax: +32 (0)3 227 37 08
BTW nr.: in aanvraag
e-mail: w.vandenkeybus@outlook.be

6. Analyse en financiële toestand

6.1. De door de verschillende parlementen betaalde secretariaatsbijdragen ten behoeve van de werkingskosten van de fracties, worden rechtstreeks gestort aan Vlaams Belang, en zijn dienovereenkomstig in toelichting VI opgenomen als een bijdrage aan de Nationale werkingsentiteit.

6.2. Het eigen vermogen is per 31.12.2019 met € 251.348,62 gedaald om het te brengen van € 4.457.235,66 per 31.12.2018 naar € 4.205.887,04 per 31.12.2019. De voorzieningen inzake verkiezingspropaganda daalde enerzijds met € 800.000,00 ingevolge terugname voor de gewestelijke, de federale en Europese verkiezingen en anderzijds een aangroei van € 166.500,00 voor de gemeentelijke en provinciale verkiezingen.

De voorzieningen voor grote herstellings- en onderhoudswerken kende een toename van € 1.133,20. De voorzieningen voor overige risico's en kosten werden niet meer verhoogd.

6.3. Ten opzichte van 2018 steeg het geconsolideerde resultaat van het boekjaar met € 1.991.825,46 tot € - 251.348,62. De opbrengsten uit de gewone werking namen in 2019 toe met € 2.882.660,05 ten overstaan van 2018. De kosten voor de gewone werking zijn € 838.178,73 hoger dan in 2018.

6.4. Voornamelijk door de negatieve cashflow van € -739.104,06 zijn de liquide middelen met € 697.899,43 afgenomen tot € 5.297.696,31.

7. Materialiteitsonderzoek

Materialiteitsgrens 1: 5% van geconsolideerd balanstotaal van boekjaar, voor elk bedrag boven dit referentiebedrag wordt nagegaan of het eveneens beantwoord aan 2de criterium.

Materialiteitsgrens 2: variatie tussen 2 boekjaren: elk bedrag dat ten minste het tweevoud is, of ten minste met de helft verminderd t.o.v. vorig boekjaar
JR 2019 geconsolideerd balanstotaal € 6.174.233,36, materialiteitsgrens 5% € 308.711,66.

Geconsolideerde jaarrekening

Voorzieningen verkiezingspropaganda

Terugname voor de gewestelijke, federale en Europese verkiezingen met € 800.000,00.
Aangroei van de voorziening voor de gemeentelijke en provinciale verkiezingen met € 166.500,00.

Opbrengsten – Belgische overheidsbijdragen stijging met € 2.678.583,00
Ingevolge gunstige verkiezingsuitslag.

Van den Keybus
bedrijfsrevisor

Afzonderlijke entiteiten

Vlaams Belang FV

Overige vorderingen stijging met € 2.028.759,00
Het betreft vnl. vorderingen op geconsolideerde entiteiten.

Liquide middelen daling met € 2.652.889,00
Zie stijging overige vorderingen.


Opbrengsten Belg. Overheidsbijdragen € 1.073.347,00
Ingevolge gunstige verkiezingsuitslag.

Voorzieningen voor risico's en kosten daling met € 833.500,00
Vnl ingevolge terugname van voorziening verkiezingsuitgaven zie
toelichting V geconsolideerde jaarrekening.

Vrijheidsfonds

Stijging van de liquide middelen met € 1.918.052,00 tegenover eveneens een
stijging van de overige schulden met € 1.845.524,00.

Antwerpen, 5 mei 2020



W. Van den Keybus
Bedrijfsrevisor

Van den Keybus
bedrijfsrevisor