



Hebben jullie er zin in?

Komen jullie mee?



WELKOM IN ZOUTLEEUW!

HALLO ALLEMAAL!

Mijn naam is Pim.
Ik neem jullie mee door Zoutleeuw.
Zoutleeuw is de stad waar we naar school gaan.
Een beetje meer over jouw school...




Teken jouw school.




WIE ZIT ER IN JOUW KLAS?

Daarnet zag je Pim.
Pim gaat met ons door de school.


Wie ben jij?

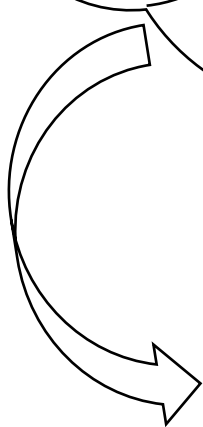


Wie is jouw juf?



Wie zit langs je?



 onze klas!



DE SPEELPLAATS






Wat doe jij graag?
Tekenen een kring rond de prent.



ETENSTIJD!



Het is 12 uur.
We gaan eten!
Dit doen we in de refter.
Wat nemen we mee naar de eetzaal?
Tekenen een kruis door de foute dingen!



EEN KIJKJE IN DE BROODDOOS

Wat is gezond en wat niet?
Trek een lijn naar de juiste duim.



HIER IS PIM WEER!



**Dat hebben jullie super gedaan jongens en meisjes!
Klaar om nu echt op pad te gaan?**

We brengen een bezoek aan een fruitbedrijf!



**Het bedrijf dat we bezoeken heeft drie soorten fruit.
Appel, peer en kers.
Trek jij een kring rond het juiste fruit?**



Ken je het andere
fruit ook?




Een appel die groeit als een baby?




Wanneer een appel bij ons thuis in de fruitschaal ligt, is hij helemaal volgroeit. Dat wil zeggen dat hij groot genoeg is om op te eten. Dat is niet altijd zo!

Kijk je even mee?



Appels groeien aan appelbomen. Wanneer ze rijp zijn, worden ze geplukt. Dit gebeurt tijdens de plukmaanden augustus, september en eventueel ook oktober.



Voor de appels geplukt kunnen worden, moeten ze eerst groeien. Hier zie je allemaal kleine appeltjes in volle groei!

**Je wist al dat appels groeien aan appelbomen.
Voor er aan zo'n boom kleine appeltjes
groeien, zie je eerst bloesems.
Dat zijn bloemetjes zoals je op deze foto's kan
zien.**



**Elke appelboom was ooit
een klein boompje.**




**Op deze foto zie je zo'n klein
boompje.
Een beetje zoals een kleine baby,
schattig toch?**



Zo een boompje wil ik ook wel in
mijn tuin...
Dan maak ik appelmoes voor de
hele klas!

Ook boompjes moeten groeien!

Elke grote appelboom was ooit een klein boompje.
Elk klein boompje was ooit een zaadje.
Kijk je mee?



We sluiten af met een leuk filmpje.

<https://schooltv.nl/video/huisje-boompje-beestje-de-appelboom/>