



# Rekening

# 2020



## **REKENING 2020 – INHOUDSTAFEL**

<b>A. Beleidsevaluatie</b>	3
A.1. Beleidsevaluatie	4
A.2. Overzicht doelstellingen, actieplannen en acties	6
<b>B. Financiële nota</b>	15
B.1. doelstellingenrekening (schema J1)	16
B.2. staat van het financieel evenwicht (schema J2)	17
B.3. realisatie van de kredieten (schema J3)	19
B.4. balans (schema J4)	20
B.5. staat van opbrengsten en kosten (schema J5)	22
<b>C. Toelichting</b>	23
C.1. ontvangsten en uitgaven naar functionele aard (schema T1)	24
C.2. ontvangsten en uitgaven naar economische aard (schema T2)	25
C.3. investeringsprojecten (schema T3)	27
C.4. evolutie van de financiële schulden (schema T4)	32
C.5. toelichting bij de balans (schema T5)	33
C.6. Doelstellingenrealisatie met rekeningcijfers	35
C.7. Beleidsdomeinen : overzicht van de beleidsvelden per beleidsdomein	41
C.8. Toelichting bij de rekening	44
C.9. Financiële risico's	79
C.10. Waarderingsregels	80
C.11. Andere niet in de balans opgenomen rechten en verplichtingen	81
C.12. Verklaring van de materiële verschillen tussen de gerealiseerde en geraamde ontvangsten en uitgaven	82
C.13. Toelichting over de kosten, opbrengsten, uitgaven en ontvangsten met een buitengewone invloed op het budgettaire resultaat van het boekjaar en het overschot of tekort van het boekjaar	84
<b>D. Bijlagen</b>	85
D.1. Rekeninguittreksels	86
D.2. Proef- en saldibalans	92
D.3. Controletabel van de schuld	97
D.4. Personeel	101



## **Rekening 2020**



# **A. Beleidsevaluatie**

# Beleidsvaluatie

2020

Journalvolgnommern: JR Budg. 135560 Alg. 12266 / IK 107838 EK 3965

Autonom gemeentebedrijf (0267.390.495)

Secretaris:: Frederick Vens

Zeelaan 303, 8670 Koksijde

Penningmeester:: Frederick Vens

## Niet-prioritaire beleidsdoelstellingen

- BD-1: Het efficiënt en optimaal beheren van het AGB Koksijde

	2020		
	Jaarrekening	Eindkredieten	Initiële kredieten
<b>Exploitatie</b>			
Uitgaven	3.932.199	4.587.962	4.627.962
Ontvangsten	4.620.020	4.737.273	5.044.173
Saldo	687.820	149.311	416.211
<b>Investerings</b>			
Uitgaven	48.708	367.500	267.500
Ontvangsten	0	0	0
Saldo	-48.708	-367.500	-267.500
<b>Financiering</b>			
Uitgaven	583.895	583.895	583.895
Ontvangsten	0	0	0
Saldo	-583.895	-583.895	-583.895

Overzicht Doelstellingen, Actieplannen en Acties is te vinden op:  
<https://www.koksijde.be/autonoom-gemeentebedrijf-agb>

*Andere gebruikte dossiers op dit rapport:*

*MJP initieel krediet:*

*MJP\_ORIGINEEL\_2020 2020: Alg. 107838*

*MJP eindkrediet:*

*MJP\_HERZIENING\_1\_2020 2020: Alg. 3965*

# ODAA: Overzicht doelstellingen, actieplannen en acties

2020

Journalvolgnnummers: JR Budg. 135560 Alg. 12266 / IK 107838 EK 3965

Autonoom gemeentebedrijf (0267.390.495)

Secretaris:: Frederick Vens

Zeelaan 303, 8670 Koksijde

Penningmeester:: Frederick Vens

## Beleidsdoelstelling: **BD-1: Het efficiënt en optimaal beheren van het AGB Koksijde**

Van 01/01/2020 tot 01/10/2026

	2020		
	Jaarrekening	Eindkredieten	Initiële kredieten
<b>Exploitatie</b>			
Uitgaven	3.932.199	4.587.962	4.627.962
Ontvangsten	4.620.020	4.737.273	5.044.173
Saldo	687.820	149.311	416.211
<b>Investerings</b>			
Uitgaven	48.708	367.500	267.500
Ontvangsten	0	0	0
Saldo	-48.708	-367.500	-267.500
<b>Financiering</b>			
Uitgaven	583.895	583.895	583.895
Ontvangsten	0	0	0
Saldo	-583.895	-583.895	-583.895

### **Actieplan: AP-1: Het voeren van een duurzaam parkeerbeleid**

De exploitatieopdracht betreffende het betalend parkeren op de openbare weg en de controle van het parkeren in een zone met beperkte parkeertijd op de openbare weg betreft onder andere het beheer van de concessieovereenkomst met een privé-firma en de inning van de gelden van de parkeerconcessie.

Er werd een concessie toegekend aan een privé-firma voor de periode 01/01/2020-31/12/2029.

De tariefstructuur voor het parkeren op de openbare weg en het parkeren in een zone met beperkte parkeertijd wordt bepaald door de gemeenteraad, na advies van de Raad van Bestuur van het AGB Koksijde.

Het retributiereglement voor het betalend parkeren op de openbare weg en het retributiereglement op het parkeren in een zone met beperkte parkeertijd wordt vastgesteld door de gemeente Koksijde, na advies van het AGB Koksijde.

Tot 01/10/2026

	2020		
	Jaarrekening	Eindkredieten	Initiële kredieten
<b>Exploitatie</b>			
Uitgaven	1.561.598	1.564.756	1.654.756
Ontvangsten	2.630.138	2.630.000	2.650.000
Saldo	1.068.540	1.065.244	995.244
<b>Investerings</b>			
<b>Financiering</b>			

## Actie: ACT-7: Het voeren van een gericht parkeerbeleid naar specifieke doelgroepen

Het AGB Koksijde wil door middel van haar parkeerbeheer de beschikbare parkeergelegenheden ter beschikking stellen aan de inwoners, tweede residenten, toeristen en handelaars van de gemeente Koksijde. Daarbij is het belangrijk dat de handelscentra vlot bereikbaar blijven, langparkeerders buiten de handelscentra een aanbod krijgen en waarbij de eerste, tweede verblijvers en verblijfstoeristen op een comfortabele manier gebruik kunnen maken van de infrastructuur.

Van 01/01/2020 tot 01/10/2026

	2020		
	Jaarrekening	Eindkredieten	Initiële kredieten
<b>Exploitatie</b>			
Uitgaven	1.561.598	1.564.756	1.654.756
Ontvangsten	2.630.138	2.630.000	2.650.000
Saldo	1.068.540	1.065.244	995.244
<b>Investerings</b>			
<b>Financiering</b>			

## **Actieplan: AP-2: Inzetten op een kwalitatief zwembadenaanbod in het kader van het Sport-voor-Allen beleid**

De dienst Zwembaden beoogt zowel op korte als op lange termijn het badenaanbod blijvend ter beschikking te stellen volgens de opgelegde normen inzake veiligheid, hygiëne en gezondheid. Doordachte innovaties zorgen voor extra troeven om het "zwemmen" in een aantrekkelijk kader te plaatsen en af te stappen van een achterhaalde basisinfrastructuur. Het implementeren en optimaliseren van de best beschikbare technieken houden de vereiste techniciteit up-to-date.

De hoge openingsgraad van de zwembaden is een belangrijk aspect om een groot publiek te bereiken. De baden worden beschouwd als een pijler en een maatschappelijk visitekaartje van de gemeente.

Tot 01/10/2026

	2020		
	Jaarrekening	Eindkredieten	Initiële kredieten
<b>Exploitatie</b>			
Uitgaven	422.906	749.081	699.081
Ontvangsten	84.785	184.101	448.101
Saldo	-338.121	-564.980	-250.980
<b>Investerings</b>			
Uitgaven	0	27.500	27.500
Ontvangsten	0	0	0
Saldo	0	-27.500	-27.500
<b>Financiering</b>			

## Actie: ACT-1: Het voeren van een gericht zwembadenbeleid naar specifieke doelgroepen en de promotie hiervan

Het sensibiliseren van het badenaanbod met de focus op doelgroepactiviteiten, zorggerelateerd gebruik, ontspanning en de groei naar een gezonde, fitte levensstijl.

Concrete initiatieven zoals themadagen (Valentijn, moeder- & vaderdag, andersvalidenzwemmen, seniorenzwemmen, zwemdagen weekend, aquagymlessies) bereiken een diversiteit aan publiek.

Jonge gezinnen worden aangetrokken tot een geregeld bezoek door het promoten van initiatiezwemmen voor peuters- & kleuters en het -3 jaar initiatief.

Het recreatief gedeelte met een specifiek aanbod zoals wildwaterbad, whirlpools, kinderbaden en een buitenbad, zijn een extra troef. Het 25 meterbad draagt bij tot het optimaliseren van de conditie voor de baantjeszwemmers.

De zwemnamiddag voor senioren en de aquagymlessies voor 55+ zijn drempeloverschrijvend en maken het mede mogelijk om een divers publiek te bereiken.

De dienst zwembaden zorgt ook voor het organiseren, het plannen en het uitwerken van specifieke zwemopleidingen voor jongeren.

Met gerichte initiatieven, vooral na de openingsuren, wordt onder meer bijgedragen tot het optimaliseren van het reddersbestand (Wobra / Bloso). De job van Blosoredder wordt beschouwd als een knelpuntenberoep. De aangeboden werkgelegenheid als jobstudent tijdens schoolvakanties en weekends zorgt voor een extra prikkeling. Duikclubs, zwemclubs en andere clubs gericht op specifieke zwemdisciplines dragen bij tot de algemene vorming en conditie.

Door het programmeren en het organiseren van schoolzwemmen verhogen de slaagkansen voor de eindtermen. Een uitgekende planning zorgt ervoor dat er eveneens ruimte is voor schoolnetten vanuit de omliggende gemeenten en steden. Sportdagen voor scholieren met een zwembadprogramma zorgen voor een andere kijk op het zwemmen en bijbehorend ontspanningsveld. Tijdens de schoolvakanties zijn speciale gebruiksvoorwaarden voorzien voor georganiseerde jongerenvakanties. Zeeklassen en schoolreizen kunnen genieten van aangepaste toegangsprijzen en gebruiksvoorwaarden.

Van 01/01/2020 tot 01/10/2026

	2020		
	Jaarrekening	Eindkredieten	Initiële kredieten
<b>Exploitatie</b>			
Uitgaven	0	12.575	12.575
Ontvangsten	3.073	20.000	20.000
Saldo	3.073	7.425	7.425
<b>Investerings</b>			
Uitgaven	0	10.000	10.000
Ontvangsten	0	0	0
Saldo	0	-10.000	-10.000
<b>Financiering</b>			



## Actie: ACT-2: Zorg dragen voor de zwembadeninfrastructuur en het onderhouden van de zwembaden

De infrastructuur waar nodig opwaarderen door gerichte renovaties en/of onderhoudswerken uit te voeren. Voor het onderhoud van de infrastructuur wordt vanaf 01/01/2020 beroep gedaan op een onderhoudsfirma. De jaarlijkse 5 dagen onderhoudsweek is een pijler in het algemeen onderhoudsplan.

Energiebesparende maatregelen worden toegepast volgens het marktaanbod met bewezen en doordachte resultaten zodat de energiefactoren minder belastend worden op de exploitatie.

Door het onderhouden, installeren en eventueel opwaarderen van de technieken voor lucht- en waterbehandeling worden de uitbatingen in optimale condities, zowel op hygiënisch vlak als op veiligheidsvlak, dagdagelijks opengesteld voor het publiek.

De evolutie van de best beschikbare technieken worden waar nodig geïmplementeerd en dit volgens de Vlaremvorwaarden.

Water, gas en elektriciteitsvoorzieningen in functie van een lucht- en waterbehandeling krijgen dagelijkse opvolging ten voordele van een comfortabel, kwalitatief en veilig gebruik.

Van 01/01/2020 tot 01/10/2026

	2020		
	Jaarrekening	Eindkredieten	Initiële kredieten
<b>Exploitatie</b>			
Uitgaven	397.782	682.306	632.306
Ontvangsten	5.684	5.101	5.101
Saldo	-392.098	-677.205	-627.205
<b>Investerings</b>			
Uitgaven	0	15.000	15.000
Ontvangsten	0	0	0
Saldo	0	-15.000	-15.000
<b>Financiering</b>			

## Actie: ACT-3: De dienst zwembaden zorgt voor een efficiënte en kwalitatieve dienstverlening

De klantgerichte dienstverlening is doelgroepgericht met de gedachte dat de zwembaden één van de visitekaartjes van de gemeente zijn. Het is een universele ontmoetingsplaats waarmee het mogelijk is verschillende doelgroepen te bereiken. Het is de locatie voor sociale ontmoetingen voor of na het zwemmen, een ruimte ter bestrijding van de eenzaamheid en ter bevordering van de sociale samenhang.

De zwembadensite zorgt voor allesomvattende informatie en een folder vult de leemte aan voor de niet-informaticagebruikers. Het onthaal zorgt ervoor dat de bediening met concrete informatie vlot verloopt. Daarnaast zorgt een aangepast programma voor een uniforme verwerking van de toegangsmodaliteiten.

De openingsuren zijn geprogrammeerd in een herkenbare en eenvoudige structuur. Het openingsprincipe 7 op 7 is gebaseerd op een programma in functie van werkdagen, feestdagen en schoolvakanties. De dagen van sluiting worden beperkt en vastgelegd volgens een jaarlijkse traditie.

De infrastructuur maakt het mogelijk dat minder mobiele klanten via een helling het onthaal kunnen bereiken en zich verplaatsen naar de daartoe aangepaste vestiaire en baden.

Het aanbieden van abonnementen en beurtenkaarten sporen aan tot frequenter bezoek. Sociale tussenkomsten worden verwerkt volgens de algemeen geldende documenten.

Het personeel wordt opgeleid (jaarlijks, periodisch) zodat oa. de milieuregelgeving (kwaliteit op gebied van hygiëne, veiligheid en gezondheid) strikt opgevolgd wordt.

Van 01/01/2020 tot 01/10/2026

	2020		
	Jaarrekening	Eindkredieten	Initiële kredieten
<b>Exploitatie</b>			
Uitgaven	25.123	54.200	54.200
Ontvangsten	76.028	159.000	423.000
Saldo	50.904	104.800	368.800
<b>Investerings</b>			
Uitgaven	0	2.500	2.500
Ontvangsten	0	0	0
Saldo	0	-2.500	-2.500
<b>Financiering</b>			

## Actieplan: AP-3: Inzetten op een kwalitatieve golf gericht naar alle doelgroepen

Koksijde Golf ter Hille heeft als doel een voortrekkersrol te vervullen in het democratiseren van de golfsport en het elitair karakter ervan te doorbreken. Het wil zich daarnaast toespitsen op het laagdrempelig zijn. Dit uit zich zowel in het algemeen onthaal van de bezoeker, op financieel vlak (geen instappgeld, abonnementsgelden), maar ook in de organisatie van gerichte activiteiten (jeugdkampen, gratis initiaties, een golfschool en start to golf dagen). Koksijde Golf ter Hille wil de golfsport voor iedereen openstellen en wil een permanente instroom van nieuwe mensen uit verschillende doelgroepen bereiken.

Tot 01/10/2026

	2020		
	Jaarrekening	Eindkredieten	Initiële kredieten
<b>Exploitatie</b>			
Uitgaven	1.609.206	1.919.333	1.919.333
Ontvangsten	1.905.038	1.923.020	1.945.920
Saldo	295.832	3.687	26.587
<b>Investerings</b>			
Uitgaven	48.708	340.000	240.000
Ontvangsten	0	0	0
Saldo	-48.708	-340.000	-240.000
<b>Financiering</b>			

### Actie: ACT-4: Het doorgedreven en nauwgezet onderhouden van het domein Koksijde Golf ter Hille

Het domein van Koksijde Golf ter Hille is 84ha groot. Het voorziet in de Hazebeekcourse (short course 9 holes - par 32), de Langeleedcourse (long course 18 holes - par 72) en een een driving range van 2,5ha die 25 afslagplaatsen telt. Daarnaast bestaat Koksijde Golf ter Hille uit een multifunctioneel clubhuis.

Het doel bestaat eruit een kwalitatief hoogstaande golfbaan te worden dat het ganse jaar bespeelbaar is en dit impliceert een zeer doorgedreven en nauwgezet onderhoud van het gehele domein. Dit betreft enerzijds het onderhoud van de infrastructuur die uitnodigend moet zijn naar het grote publiek toe. Anderzijds gaat het hier over het onderhoud van het golfterrein. Gezien de grootte van dit golfterrein is dit een zeer arbeidsintensieve opdracht.

Van 01/01/2020 tot 01/10/2026

	2020		
	Jaarrekening	Eindkredieten	Initiële kredieten
<b>Exploitatie</b>			
Uitgaven	675.211	627.797	627.797
Ontvangsten	28.512	29.701	40.101
Saldo	-646.699	-598.096	-587.696
<b>Investerings</b>			
Uitgaven	40.371	137.500	137.500
Ontvangsten	0	0	0
Saldo	-40.371	-137.500	-137.500
<b>Financiering</b>			

## Actie: ACT-5: Koksijde Golf ter Hille organiseert activiteiten gericht naar verscheidene doelgroepen

Een accent in de democratisering van de golfsport is de begeleiding en de opleiding van de jeugd. Een degelijk jeugdopleidingscentrum is dan ook één van de prioriteiten. Er wordt hier op ingespeeld door aan de leerlingen van de 5de en 6de klas van alle lagere scholen uit Koksijde jaarlijks twee uur golfinitiatie te geven in het kader van de lessen lichamelijke opvoeding. Daarnaast worden er in de vakantieperiodes jeugd stages georganiseerd en op woensdag- en zondagvoormiddag is het mogelijk deel te nemen aan specifieke jeugdtrainingen. In het clubhuis zijn er lokalen met geschikt audio-didactisch materiaal waar opleidingen kunnen plaatsvinden. Jongeren krijgen daarnaast interessante tarieven aangeboden.

Koksijde Golf ter Hille wil ook sportmogelijkheden aanbieden voor personen met een beperking in kwaliteitsvolle omstandigheden. Dit op regelmatige basis, ongeacht de aard van de beperking (verstandelijke, auditieve, visuele, motorische of lichamelijke, psychische beperking), van recreatief tot competitief niveau.

Ook hier is het belangrijk drempelverlagende maatregelen te nemen gezien de golfsport vaak als ontoegankelijk en wereldvreemd wordt gezien.

Het behalen van het golfvaardigheidsbewijs en het doorstromen naar het reguliere golfcircuit is het uiteindelijke doel. Het ter beschikking stellen van een "paragolfer" dat personen in een rolstoel in staat stelt om in rechtopstaande positie te golven is hier een middel voor.

Koksijde Golf ter Hille doet ook een grote inspanning om de golfsport bij het grote publiek te introduceren. Hiertoe worden verscheidene initiatieven ondernomen gericht naar enerzijds de starter en anderzijds de reeds professionele golfer. Daartoe wil Koksijde Golf ter Hille inzetten op degelijke en constructieve lessen die aansluiten bij elke golfer. De mogelijkheid wordt ook voorzien om een gratis golfinitiatie te volgen om de leek kennis te laten maken met het golven. Voor de startende golfer is het mogelijk te beginnen met een starterspakket. Dit pakket is zowel financieel als inhoudelijk zeer aantrekkelijk voor de beginnende golfer.

Voor de professionele golfer probeert Koksijde Golf ter Hille laagdrempelig te zijn door een goede service aan te bieden en door interessante tarieven te hanteren.

Het organiseren van rondleidingen zorgt ervoor dat heel wat mensen het golfterrein kunnen ontdekken in haar werking, organisatie en onderhoud.

Van 01/01/2020 tot 01/10/2026

	2020		
	Jaarrekening	Eindkredieten	Initiële kredieten
<b>Exploitatie</b>			
Uitgaven	32.090	130.795	130.795
Ontvangsten	22.444	130.950	130.950
Saldo	-9.646	155	155
<b>Investerings</b>			
<b>Financiering</b>			

## Actie: ACT-6: Koksijde Golf ter Hille zorg voor een efficiënte en kwalitatieve dienstverlening

Het project Koksijde Golf ter Hille komt tegemoet aan de behoefte aan een golfterrein aan de Westkust. Er bevinden zich heel wat potentiële golfspelers onder de bewoners, maar ook bij de toeristen en de tweede verblijvers die in de regio vertoeven.

De gastvrijheid in het clubhuis met secretariaat, de clubshop, de bar en het restaurant spelen hierbij een belangrijke rol in. Deze accommodaties zijn tevens publiek toegankelijk voor iedereen en dus ook voor de niet-golfspeler. Het personeel wordt opgeleid om steeds een correcte dienstverlening te kunnen garanderen. Koksijde Golf ter Hille speelt met dit alles in op de laagdrempeligheid en is dus geen private golfclub. De golf wenst een gezonde en dynamische clubwerking te hebben. Koksijde Golf ter Hille is een project dat bijdraagt aan de toeristische sector van de regio. Het golfproject oefent vooral een grote aantrekkingskracht uit op recreatieve verblijfstoeristen en daarnaast ook op zakentoeeristen. Ook de logement-sector en plaatselijke handelszaken kunnen inspelen op de aanwezigheid van het golfterrein en nieuwe toeristische producten en verblijfsarrangementen ontwikkelen. Daarnaast wil Koksijde Golf ter Hille dit terrein en Koksijde op de kaart zetten door het aantrekken van toernooien en competities.

Van 01/01/2020 tot 01/10/2026

	2020		
	Jaarrekening	Eindkredieten	Initiële kredieten
<b>Exploitatie</b>			
Uitgaven	901.905	1.160.741	1.160.741
Ontvangsten	1.854.082	1.762.369	1.774.869
Saldo	952.177	601.628	614.128
<b>Investerings</b>			
Uitgaven	8.337	202.500	102.500
Ontvangsten	0	0	0
Saldo	-8.337	-202.500	-102.500
<b>Financiering</b>			

### **Actieplan: AP-4: gelijkblijvend beleid niet in acties opgenomen**

Tot 01/10/2026

	2020		
	Jaarrekening	Eindkredieten	Initiële kredieten
<b>Exploitatie</b>			
Uitgaven	338.490	354.792	354.792
Ontvangsten	59	152	152
Saldo	-338.431	-354.640	-354.640
<b>Investerings</b>			
<b>Financiering</b>			
Uitgaven	583.895	583.895	583.895
Ontvangsten	0	0	0
Saldo	-583.895	-583.895	-583.895

### **Actie: ACT-8: Gelijkblijvend beleid dat niet in acties is opgenomen**

Van 01/01/2020 tot 01/10/2026

	2020		
	Jaarrekening	Eindkredieten	Initiële kredieten
<b>Exploitatie</b>			
Uitgaven	338.490	354.792	354.792
Ontvangsten	59	152	152
Saldo	-338.431	-354.640	-354.640
<b>Investerings</b>			
<b>Financiering</b>			
Uitgaven	583.895	583.895	583.895
Ontvangsten	0	0	0
Saldo	-583.895	-583.895	-583.895

### Actieplannen zonder beleidsdoelstelling:

***Actieplan: GBB: Verrichtingen zonder beleidsdoelstelling***

Vanaf 01/01/2019

Actie: GBB: Verrichtingen zonder beleidsdoelstelling

Vanaf 01/01/2019

***Actieplan: GBR-VBJ: Gecumuleerde budgettaire resultaat vorig boekjaar***

Vanaf 01/01/2019

Actie: GBR-VBJ: Gecumuleerde budgettaire resultaat vorig boekjaar

Vanaf 01/01/2019

*Andere gebruikte dossiers op dit rapport:*

*MJP initieel krediet:*

*MJP\_ORIGINEEL\_2020 2020: Alg. 107838*

*MJP eindkrediet:*

*MJP\_HERZIENING\_1\_2020 2020: Alg. 3965*



## Rekening 2020



# B. Financiële nota

# J1: Doelstellingenrekening

2020

Journalvolgnummers: JR Budg. 135560 Alg. 12266 / EK 3965

Autonoom gemeentebedrijf (0267.390.495)

Secretaris:: Frederick Vens

Zeelaan 303, 8670 Koksijde

Penningmeester:: Frederick Vens

## Prioritaire beleidsdoelstelling: null:null

## Niet prioritaire beleidsdoelstellingen

	Jaarrekening	Meerjarenplan
<b>Exploitatie</b>		
Uitgave	3.932.199	4.587.962
Ontvangst	4.620.020	4.737.273
Saldo	687.820	149.311
<b>Investering</b>		
Uitgave	48.708	367.500
Ontvangst	0	0
Saldo	-48.708	-367.500
<b>Financiering</b>		
Uitgave	583.895	583.895
Ontvangst	0	0
Saldo	-583.895	-583.895

## Totaal

	Jaarrekening	Meerjarenplan
<b>Exploitatie</b>		
Uitgave	3.932.199	4.587.962
Ontvangst	4.620.020	4.737.273
Saldo	687.820	149.311
<b>Investering</b>		
Uitgave	48.708	367.500
Ontvangst	0	0
Saldo	-48.708	-367.500
<b>Financiering</b>		
Uitgave	583.895	583.895
Ontvangst	0	0
Saldo	-583.895	-583.895

*Andere gebruikte dossiers op dit rapport:*

MJP:

MJP\_HERZIENING\_1\_2020 2020: Alg. 3965



# J2: Staat van het financieel evenwicht

2020

Journalvolgnummers: JR Budg. 135560 Alg. 12266 / EK 3965

Autonoom gemeentebedrijf (0267.390.495)

Secretaris:: Frederick Vens

Zeelaan 303, 8670 Koksijde

Penningmeester:: Frederick Vens

Budgettair resultaat	Jaarrekening	Meerjarenplan
<b>I. Exploitatiesaldo</b>	<b>687.820</b>	<b>149.311</b>
a. Ontvangsten	4.620.020	4.737.273
b. Uitgaven	3.932.199	4.587.962
<b>II. Investeringsaldo</b>	<b>-48.708</b>	<b>-367.500</b>
a. Ontvangsten	0	0
b. Uitgaven	48.708	367.500
<b>III. Saldo exploitatie en investeringen</b>	<b>639.112</b>	<b>-218.189</b>
<b>IV. Financieringsaldo</b>	<b>-583.895</b>	<b>-583.895</b>
a. Ontvangsten	0	0
b. Uitgaven	583.895	583.895
<b>V. Budgettair resultaat van het boekjaar</b>	<b>55.217</b>	<b>-802.083</b>
VI. Gecumuleerd budgettair resultaat vorig boekjaar	<b>809.569</b>	<b>809.569</b>
<b>VII. Gecumuleerd budgettair resultaat</b>	<b>864.786</b>	<b>7.485</b>
<b>IX. Beschikbaar budgettair resultaat</b>	<b>864.786</b>	<b>7.485</b>

Autofinancieringsmarge	Jaarrekening	Meerjarenplan
<b>I. Exploitatiesaldo</b>	<b>687.820</b>	<b>149.311</b>
<b>II. Netto periodieke aflossingen</b>	<b>583.895</b>	<b>583.895</b>
a. Periodieke aflossingen conform de verbintenissen	583.895	583.895
<b>III. Autofinancieringsmarge</b>	<b>103.925</b>	<b>-434.583</b>

Gecorrigeerde Autofinancieringsmarge	Jaarrekening	Meerjarenplan
<b>I. Autofinancieringsmarge</b>	<b>103.925</b>	<b>-434.583</b>
<b>II. Correctie op de periodieke aflossingen</b>	<b>-280.207</b>	<b>583.895</b>
a. Periodieke aflossingen conform de verbintenissen	583.895	583.895
b. Gecorrigeerde aflossingen o.b.v. de financiële schulden	864.102	
<b>III. Gecorrigeerde autofinancieringsmarge</b>	<b>-176.282</b>	<b>149.311</b>

Geconsolideerd financieel evenwicht	Jaarrekening	Meerjarenplan
<b>I. Beschikbaar budgettair resultaat</b>		
- Autonoom gemeentebedrijf	864.786	7.485
<b>Totaal beschikbaar budgettair resultaat</b>	<b>864.786</b>	<b>7.485</b>
<b>II. Autofinancieringsmarge</b>		
- Autonoom gemeentebedrijf	103.925	-434.583
<b>Totale Autofinancieringsmarge</b>	<b>103.925</b>	<b>-434.583</b>
<b>III. Gecorrigeerde autofinancieringsmarge</b>		
- Autonoom gemeentebedrijf	-176.282	149.311
<b>Totale gecorrigeerde autofinancieringsmarge</b>	<b>-176.282</b>	<b>149.311</b>

*Andere gebruikte dossiers op dit rapport:*

*MJP:*

*MJP\_HERZIENING\_1\_2020 2020: Alg. 3965*

*JR dossiers van andere entiteiten:*

*MJP dossiers van andere entiteiten:*

# J3: Realisatie van de kredieten

2020

Journalvolnummers: JR Budg. 135560 Alg. 12266 / IK 107838 EK 3965

Autonoom gemeentebedrijf (0267.390.495)

Zeelaan 303, 8670 Koksijde

Secretaris:: Frederick Vens

Penningmeester:: Frederick Vens

	Jaarrekening		Eindkredieten		Initiële kredieten	
	Uitgaven	Ontvangsten	Uitgaven	Ontvangsten	Uitgaven	Ontvangsten
<b>- Autonoom gemeentebedrijf</b>						
Exploitatie	3.932.199	4.620.020	4.587.962	4.737.273	4.627.962	5.044.173
Investerings	48.708	0	367.500	0	267.500	0
Financiering	583.895	0	583.895	0	583.895	0
Leningen en leasings	583.895	0	583.895	0	583.895	0

## Andere gebruikte dossiers op dit rapport:

MJP initieel krediet:

MJP\_ORIGINEEL\_2020 2020: Alg. 107838

MJP eindkrediet:

MJP\_HERZIENING\_1\_2020 2020: Alg. 3965

# J4: Balans

2020

Journalvolgnummers: JR Budg. 135560 Alg. 12266

Autonoom gemeentebedrijf (0267.390.495)

Secretaris:: Frederick Vens

Zeelaan 303, 8670 Koksijde

Penningmeester:: Frederick Vens

	2020	2019
<b>ACTIVA</b>	<b>20.704.175</b>	<b>21.401.274</b>
<b>I. Vlottende activa</b>	<b>4.702.537</b>	<b>4.341.464</b>
A. Liquide middelen en geldbeleggingen	1.872.621	1.620.616
B. Vorderingen op korte termijn	45.558	45.902
1. Vorderingen uit ruiltransacties	41.310	43.211
2. Vorderingen uit niet-ruiltransacties	4.248	2.692
D. Overlopende rekeningen van het actief	2.784.357	2.674.946
<b>II. Vaste activa</b>	<b>16.001.638</b>	<b>17.059.810</b>
C. Materiële vaste activa	15.996.638	17.059.810
1. Gemeenschapsgoederen	17.575	17.575
a. Terreinen en gebouwen	12.500	12.500
f. Erfgoed	5.075	5.075
2. Bedrijfsmatige materiële vaste activa	15.979.063	17.042.234
a. Terreinen en gebouwen	15.172.713	15.957.190
b. Installaties, machines en uitrusting	651.070	880.838
c. Meubilair, kantooruitrusting en rollend materieel	155.280	204.206
D. Immateriële vaste activa	5.000	

	2020	2019
<b>PASSIVA</b>	<b>20.704.175</b>	<b>21.401.274</b>
<b>I. Schulden</b>	<b>13.715.664</b>	<b>13.995.337</b>
A. Schulden op korte termijn	4.093.231	3.741.902
1. Schulden uit ruiltransacties	995.983	825.790
a. Voorzieningen voor risico's en kosten	36.878	36.513
c. Niet-financiële schulden uit ruiltransacties	959.105	789.277
2. Schulden uit niet-ruiltransacties	94.289	67.672
3. Overlopende rekeningen van het passief	2.408.014	2.264.545
4. Schulden op lange termijn die binnen het jaar vervallen	594.946	583.895
B. Schulden op lange termijn	9.622.433	10.253.435
1. Schulden uit ruiltransacties	9.622.433	10.253.435
a. Voorzieningen voor risico's en kosten	0	36.056
2. Andere risico's en kosten	0	36.056
b. Financiële schulden	9.622.433	10.217.379
<b>II. Nettoactief</b>	<b>6.988.511</b>	<b>7.405.937</b>
A. Kapitaalsubsidies en schenkingen	3.142.009	3.370.225
B. Gecumuleerd overschot of tekort	-353.498	-164.288
D. Overig nettoactief	4.200.000	4.200.000

# J5: Staat van opbrengsten en kosten

2020

Journalvolgnummers: JR Budg. 135560 Alg. 12266

Autonoom gemeentebedrijf (0267.390.495)

Secretaris:: Frederick Vens

Zeelaan 303, 8670 Koksijde

Penningmeester:: Frederick Vens

	2020	2019
<b>I. Kosten</b>	<b>5.094.697</b>	<b>4.954.636</b>
A. Operationele kosten	4.796.580	4.645.595
1. Goederen en diensten	2.963.258	2.772.031
2. Bezoldigingen, sociale lasten en pensioenen	730.494	736.842
3. Afschrijvingen, waardeverminderingen en voorzieningen	1.071.188	1.106.744
8. Andere operationele kosten	31.640	29.977
B. Financiële kosten	298.117	309.041
<b>II. Opbrengsten</b>	<b>4.905.488</b>	<b>4.975.125</b>
A. Operationele opbrengsten	4.677.272	4.746.909
1. Opbrengsten uit de werking	4.643.882	4.700.374
3. Werkingssubsidies	1.438	4.326
b. Specifieke werkingssubsidies	1.438	4.326
5. Meerwaarden bij de realisatie van vaste activa	0	2.400
6. Andere operationele opbrengsten	31.951	39.809
B. Financiële opbrengsten	228.216	228.216
<b>III. Overschot of tekort van het boekjaar</b>	<b>-189.209</b>	<b>20.489</b>
A. Operationeel overschot of tekort	-119.309	101.315
B. Financieel overschot of tekort	-69.901	-80.825
<b>IV. Verwerking van het overschot of tekort van het boekjaar</b>	<b>-189.209</b>	<b>20.489</b>
C. Over te dragen overschot of tekort van het boekjaar	-189.209	20.489



## **Rekening 2020**



# **D. Toelichting**

# T1: Ontvangsten en uitgaven naar functionele aard

2020

Journalvolgnommern: JR Budg. 135560 Alg. 12266 / EK 3965

Autonoom gemeentebedrijf (0267.390.495)

Zeelaan 303, 8670 Koksijde

Secretaris:: Frederick Vens

Penningmeester:: Frederick Vens

	2020		2021	2022	2023	2024	2025
	Jaarrekening	Meerjarenplan	Meerjarenplan	Meerjarenplan	Meerjarenplan	Meerjarenplan	Meerjarenplan
<b>Algemene financiering</b>							
Exploitatie							
Uitgaven	298.095	298.095	273.209	296.908	201.102	124.702	119.411
Ontvangsten	0	51	51	51	51	51	51
Saldo	-298.095	-298.044	-273.158	-296.857	-201.051	-124.651	-119.360
Investerings							
Financiering							
Uitgaven	583.895	583.895	389.910	3.523.742	3.591.447	464.550	469.841
Ontvangsten	0	0	0	3.152.100	3.212.737	0	0
Saldo	-583.895	-583.895	-389.910	-371.642	-378.710	-464.550	-469.841
<b>Bestuur en organisatie</b>							
Exploitatie							
Uitgaven	3.634.105	4.289.867	4.199.256	4.218.840	4.238.616	4.258.586	4.278.756
Ontvangsten	4.620.020	4.737.222	5.032.725	5.291.894	5.335.949	5.366.570	5.397.797
Saldo	985.915	447.355	833.469	1.073.054	1.097.333	1.107.984	1.119.041
Investerings							
Uitgaven	48.708	367.500	167.500	147.500	397.500	397.500	147.500
Ontvangsten	0	0	0	0	0	0	0
Saldo	-48.708	-367.500	-167.500	-147.500	-397.500	-397.500	-147.500
Financiering							

Andere gebruikte dossiers op dit rapport:

MJP:

MJP\_HERZIENING\_1\_2020 2020: Alg. 3965

Meerjarenplan:

MJP\_HERZIENING\_1\_2020 2020: Alg. 3965

Jaarrekeningen:

JR\_ORIGINEEL\_2020 2020: Budg. 135560 Alg. 12266



## T2: Ontvangsten en uitgaven naar economische aard

2020

Journalvolgnommern: JR Budg. 135560 Alg. 12266 / EK 3965

Autonom gemeentebedrijf (0267.390.495)

Zeelaan 303, 8670 Koksijde

Secretaris:: Frederick Vens

Penningmeester:: Frederick Vens

I. Exploitatie-uitgaven	2020		2021	2022	2023	2024	2025
	Jaarrekening	Meerjarenplan	Meerjarenplan	Meerjarenplan	Meerjarenplan	Meerjarenplan	Meerjarenplan
<b>A. Operationele uitgaven</b>	<b>3.634.082</b>	<b>4.287.729</b>	<b>4.197.118</b>	<b>4.216.702</b>	<b>4.236.478</b>	<b>4.256.448</b>	<b>4.276.618</b>
1. Goederen en diensten	2.872.115	3.194.961	3.096.172	3.107.495	3.118.928	3.130.473	3.142.135
2. Bezoldigingen, sociale lasten en pensioenen	730.327	797.497	805.314	813.210	821.185	829.239	837.373
c. Niet vastbenoemd niet-onderwyzend personeel	708.035	770.237	777.939	785.719	793.577	801.513	809.528
f. Andere personeelskosten	22.292	27.260	27.375	27.491	27.608	27.726	27.845
5. Andere operationele uitgaven	31.641	295.271	295.632	295.997	296.365	296.736	297.110
<b>B. Financiële uitgaven</b>	<b>298.117</b>	<b>299.223</b>	<b>274.337</b>	<b>298.036</b>	<b>202.230</b>	<b>125.830</b>	<b>120.539</b>
1. Rente, commissies en kosten verbonden aan schulden	298.095	298.095	273.209	296.908	201.102	124.702	119.411
- aan financiële instellingen	298.095	298.095	273.209	296.908	201.102	124.702	119.411
2. Andere financiële uitgaven	22	1.128	1.128	1.128	1.128	1.128	1.128
<b>C. Rechthebbenden uit het overschot van het boekjaar</b>	<b>0</b>	<b>1.010</b>	<b>1.010</b>	<b>1.010</b>	<b>1.010</b>	<b>1.010</b>	<b>1.010</b>
II. Exploitatieontvangsten	2020		2021	2022	2023	2024	2025
	Jaarrekening	Meerjarenplan	Meerjarenplan	Meerjarenplan	Meerjarenplan	Meerjarenplan	Meerjarenplan
<b>A. Operationele ontvangsten</b>	<b>4.620.020</b>	<b>4.737.222</b>	<b>5.032.725</b>	<b>5.291.894</b>	<b>5.335.949</b>	<b>5.366.570</b>	<b>5.397.797</b>
1. Ontvangsten uit de werking	4.586.630	4.444.158	4.739.661	4.998.830	5.042.885	5.073.506	5.104.733
3. Werkingsubsidies	1.438	0	0	0	0	0	0
b. Specifieke werkingssubsidies	1.438	0	0	0	0	0	0
- van andere entiteiten	1.438	0	0	0	0	0	0
5. Andere operationele ontvangsten	31.951	293.064	293.064	293.064	293.064	293.064	293.064
<b>B. Financiële ontvangsten</b>	<b>0</b>	<b>51</b>	<b>51</b>	<b>51</b>	<b>51</b>	<b>51</b>	<b>51</b>
III. Exploitatiesaldo	2020		2021	2022	2023	2024	2025
	Jaarrekening	Meerjarenplan	Meerjarenplan	Meerjarenplan	Meerjarenplan	Meerjarenplan	Meerjarenplan
	<b>687.820</b>	<b>149.311</b>	<b>560.311</b>	<b>776.197</b>	<b>896.282</b>	<b>983.333</b>	<b>999.681</b>
I. Investeringsuitgaven	2020		2021	2022	2023	2024	2025
	Jaarrekening	Meerjarenplan	Meerjarenplan	Meerjarenplan	Meerjarenplan	Meerjarenplan	Meerjarenplan
<b>B. Investerings in materiële vaste activa</b>	<b>43.708</b>	<b>347.500</b>	<b>167.500</b>	<b>147.500</b>	<b>397.500</b>	<b>397.500</b>	<b>147.500</b>
1. Gemeenschapsgoederen en bedrijfsmatige materiële vaste activa	43.708	347.500	167.500	147.500	397.500	397.500	147.500

JAARREKENING ORIGINEEL 2020 : Ontvangsten en uitgaven naar economische aard

Autonom gemeentebedrijf (0267.390.495)

2020

25 / 101

I. Investeringsuitgaven	2020		2021	2022	2023	2024	2025
	Jaarrekening	Meerjarenplan	Meerjarenplan	Meerjarenplan	Meerjarenplan	Meerjarenplan	Meerjarenplan
a. Terreinen en gebouwen	7.893	200.000	0	0	250.000	250.000	0
c. Roerende goederen	35.815	147.500	167.500	147.500	147.500	147.500	147.500
<b>C. Investerings in immateriële vaste activa</b>	<b>5.000</b>	<b>20.000</b>	<b>0</b>	<b>0</b>	<b>0</b>	<b>0</b>	<b>0</b>
III. Investeringsaldo	2020		2021	2022	2023	2024	2025
	Jaarrekening	Meerjarenplan	Meerjarenplan	Meerjarenplan	Meerjarenplan	Meerjarenplan	Meerjarenplan
	<b>-48.708</b>	<b>-367.500</b>	<b>-167.500</b>	<b>-147.500</b>	<b>-397.500</b>	<b>-397.500</b>	<b>-147.500</b>
Saldo exploitatie en investeringen	2020		2021	2022	2023	2024	2025
	Jaarrekening	Meerjarenplan	Meerjarenplan	Meerjarenplan	Meerjarenplan	Meerjarenplan	Meerjarenplan
	<b>639.112</b>	<b>-218.189</b>	<b>392.811</b>	<b>628.697</b>	<b>498.782</b>	<b>585.833</b>	<b>852.181</b>
I. Financieringsuitgaven	2020		2021	2022	2023	2024	2025
	Jaarrekening	Meerjarenplan	Meerjarenplan	Meerjarenplan	Meerjarenplan	Meerjarenplan	Meerjarenplan
<b>A. Vereffening van financiële schulden</b>	<b>583.895</b>	<b>583.895</b>	<b>389.910</b>	<b>3.523.742</b>	<b>3.591.447</b>	<b>464.550</b>	<b>469.841</b>
1. Periodieke aflossingen van opgenomen leningen en leasing	583.895	583.895	389.910	371.642	378.710	464.550	469.841
2. Niet-periodieke aflossingen van opgenomen leningen en leasing	0	0	0	3.152.100	3.212.737	0	0
II. Financieringsontvangsten	2020		2021	2022	2023	2024	2025
	Jaarrekening	Meerjarenplan	Meerjarenplan	Meerjarenplan	Meerjarenplan	Meerjarenplan	Meerjarenplan
<b>A. Aangaan van financiële schulden</b>	<b>0</b>	<b>0</b>	<b>0</b>	<b>3.152.100</b>	<b>3.212.737</b>	<b>0</b>	<b>0</b>
- opname van leningen en leasing bij financiële instellingen	0	0	0	3.152.100	3.212.737	0	0
III. Financieringsaldo	2020		2021	2022	2023	2024	2025
	Jaarrekening	Meerjarenplan	Meerjarenplan	Meerjarenplan	Meerjarenplan	Meerjarenplan	Meerjarenplan
	<b>-583.895</b>	<b>-583.895</b>	<b>-389.910</b>	<b>-371.642</b>	<b>-378.710</b>	<b>-464.550</b>	<b>-469.841</b>
Budgettair resultaat van het boekjaar	2020		2021	2022	2023	2024	2025
	Jaarrekening	Meerjarenplan	Meerjarenplan	Meerjarenplan	Meerjarenplan	Meerjarenplan	Meerjarenplan
	<b>55.217</b>	<b>-802.083</b>	<b>2.901</b>	<b>257.055</b>	<b>120.072</b>	<b>121.283</b>	<b>382.340</b>

Andere gebruikte dossiers op dit rapport:

MJP:

MJP\_HERZIENING\_1\_2020 2020: Alg. 3965

Meerjarenplan:

MJP\_HERZIENING\_1\_2020 2020: Alg. 3965

Jaarrekeningen:

JR\_ORIGINEEL\_2020 2020: Budg. 135560 Alg. 12266

## T3: Investeringsproject

2020

Journalvolgnommern: JR Budg. 135560 Alg. 12266

Autonom gemeentebedrijf (0267.390.495)

Zeelaan 303, 8670 Koksijde

Secretaris:: Frederick Vens

Penningmeester:: Frederick Vens

*Andere gebruikte dossiers op dit rapport:*

*Nog te realiseren in MJP:*

*MJP\_HERZIENING\_1\_2020 2020: Alg. 3965*

*Reeds gerealiseerd in MJP:*

*JR\_ORIGINEEL\_2020 2020: Budg. 135560 Alg. 12266*

# OVERZICHT\_IP: Overzicht investeringsprojecten

2020

Journalvolnummers: JR Budg. 135560 Alg. 12266

Autonoom gemeentebedrijf (0267.390.495)

Zeelaan 303, 8670 Koksijde

Secretaris:: Frederick Vens

Penningmeester:: Frederick Vens

## NIET-PRIO IP-1: Golf Ter Hille

### ACT-4: Het doorgedreven en nauwgezet onderhouden van het domein Koksijde Golf ter Hille

### ACT-6: Koksijde Golf ter Hille zorg voor een efficiënte en kwalitatieve dienstverlening

	Reeds gerealiseerd		Nog te realiseren			Totaal
	Voor MJP	In MJP	Voor MJP	In MJP	Na MJP	
<b>I. UITGAVEN</b>	0	40.135	0	1.150.000	0	1.190.135
<b>B. Investerings in materiële vaste activa</b>	0	40.135	0	1.150.000	0	1.190.135
1. Gemeenschapsgoederen en bedrijfsmatige materiële vaste activa	0	40.135	0	1.150.000	0	1.190.135
a. Terreinen en gebouwen		4.320		500.000		504.320
c. Roerende goederen		35.815		650.000		685.815

## Jaarlijkse transacties

	2020	2021	2022	2023	2024	2025
	Gerealiseerd	Te realiseren	Te realiseren	Te realiseren	Te realiseren	Te realiseren
<b>I. UITGAVEN</b>	40.135	130.000	130.000	380.000	380.000	130.000
<b>B. Investerings in materiële vaste activa</b>	40.135	130.000	130.000	380.000	380.000	130.000
1. Gemeenschapsgoederen en bedrijfsmatige materiële vaste activa	40.135	130.000	130.000	380.000	380.000	130.000
a. Terreinen en gebouwen	4.320	0	0	250.000	250.000	0
c. Roerende goederen	35.815	130.000	130.000	130.000	130.000	130.000

**NIET-PRIO IP-2: Zwembaden****ACT-1: Het voeren van een gericht zwembadenbeleid naar specifieke doelgroepen en de promotie hiervan****ACT-2: Zorg dragen voor de zwembadeninfrastructuur en het onderhouden van de zwembaden****ACT-3: De dienst zwembaden zorgt voor een efficiënte en kwalitatieve dienstverlening**

	Reeds gerealiseerd		Nog te realiseren			Totaal
	Voor MJP	In MJP	Voor MJP	In MJP	Na MJP	
<b>I. UITGAVEN</b>	<b>0</b>	<b>0</b>	<b>0</b>	<b>87.500</b>	<b>0</b>	<b>87.500</b>
<b>B. Investeringen in materiële vaste activa</b>	<b>0</b>	<b>0</b>	<b>0</b>	<b>87.500</b>	<b>0</b>	<b>87.500</b>
1. Gemeenschapsgoederen en bedrijfsmatige materiële vaste activa	0	0	0	87.500	0	87.500
c. Roerende goederen		0		87.500		87.500

**Jaarlijkse transacties**

	2020	2021	2022	2023	2024	2025
	Gerealiseerd	Te realiseren	Te realiseren	Te realiseren	Te realiseren	Te realiseren
<b>I. UITGAVEN</b>	<b>0</b>	<b>17.500</b>	<b>17.500</b>	<b>17.500</b>	<b>17.500</b>	<b>17.500</b>
<b>B. Investeringen in materiële vaste activa</b>	<b>0</b>	<b>17.500</b>	<b>17.500</b>	<b>17.500</b>	<b>17.500</b>	<b>17.500</b>
1. Gemeenschapsgoederen en bedrijfsmatige materiële vaste activa	0	17.500	17.500	17.500	17.500	17.500
c. Roerende goederen	0	17.500	17.500	17.500	17.500	17.500

*Andere gebruikte dossiers op dit rapport:*

*Meerjarenplan:*

*MJP\_HERZIENING\_1\_2020 2020: Alg. 3965*

*Jaarrekeningen:*

*JR\_ORIGINEEL\_2020 2020: Budg. 135560 Alg. 12266*

# T4: Evolutie van de financiële schulden

2020

Journalvolgnommern: JR Budg. 135560 Alg. 12266

Autonom gemeentebedrijf (0267.390.495)

Zeelaan 303, 8670 Koksijde

Secretaris:: Frederick Vens

Penningmeester:: Frederick Vens

Financiële schulden op 31 december	2020	2021	2022	2023	2024	2025
<b>A. Financiële schulden op lange termijn</b>	<b>9.622.433</b>	<b>9.250.791</b>	<b>8.872.081</b>	<b>8.407.531</b>	<b>7.937.690</b>	<b>7.937.690</b>
1. Financiële schulden op 1 januari	10.217.379	9.622.433	9.250.791	8.872.081	8.407.531	7.937.690
2. Nieuwe leningen	0	0	3.152.100	3.212.737	0	0
3. Aflossingen	0	0	-3.152.100	-3.212.737	0	0
4. Overboekingen	-594.946	-371.642	-378.710	-464.550	-469.841	0
<b>B. Financiële schulden op lange termijn die binnen het jaar vervallen</b>	<b>594.946</b>	<b>576.679</b>	<b>583.747</b>	<b>669.586</b>	<b>674.877</b>	<b>205.036</b>
1. Financiële schulden op 1 januari	583.895	594.946	576.679	583.747	669.586	674.877
2. Aflossingen	-583.895	-389.910	-371.642	-378.710	-464.550	-469.841
3. Overboekingen	594.946	371.642	378.710	464.550	469.841	
<b>Totaal financiële schulden</b>	<b>10.217.379</b>	<b>9.827.469</b>	<b>9.455.827</b>	<b>9.077.117</b>	<b>8.612.567</b>	<b>8.142.726</b>

*Andere gebruikte dossiers op dit rapport:*

*Meerjarenplan:*

*MJP\_HERZIENING\_1\_2020 2020: Alg. 3965*

*Jaarrekeningen:*

*JR\_ORIGINEEL\_2020 2020: Budg. 135560 Alg. 12266*





## Schema T5: De toelichting bij de balans

AGB Koksijde  
Zeelaan(Kok) 303 - 8670 Koksijde  
Ondernemingsnr.: BTW BE 0267390495

### Filters

Boekjaar: 2020

Budgettaire entiteiten: EVA

### 1. Mutatiestaat van de vaste activa

	Boekwaarde op 1/1	Aankopen	Verkopen	Overboeking	Herwaardering	Afschrijving en waardeverminderingen	Andere mutaties	Boekwaarde op 31/12
<b>B. Financiële vaste activa</b>	€ 0,00	€ 0,00	€ 0,00	€ 0,00	€ 0,00	€ 0,00	€ 0,00	€ 0,00
1. Extern verzelfstandigde agentschappen	€ 0,00	€ 0,00	€ 0,00	€ 0,00	€ 0,00	€ 0,00	€ 0,00	€ 0,00
2. Intergemeentelijke samenwerkingsverbanden en soortgelijke entiteiten	€ 0,00	€ 0,00	€ 0,00	€ 0,00	€ 0,00	€ 0,00	€ 0,00	€ 0,00
3. OCMW-verenigingen	€ 0,00	€ 0,00	€ 0,00	€ 0,00	€ 0,00	€ 0,00	€ 0,00	€ 0,00
4. Andere financiële vaste activa	€ 0,00	€ 0,00	€ 0,00	€ 0,00	€ 0,00	€ 0,00	€ 0,00	€ 0,00
<b>C. Materiële vaste activa</b>	€ 17.059.809,70	€ 43.707,89	€ 0,00	€ 0,00		€ 1.106.879,21	€ 0,00	€ 15.996.638,38
1. Gemeenschapsgoederen	€ 17.575,28	€ 0,00	€ 0,00	€ 0,00		€ 0,00	€ 0,00	€ 17.575,28
a. Terreinen en gebouwen	€ 12.500,00	€ 0,00	€ 0,00	€ 0,00		€ 0,00	€ 0,00	€ 12.500,00
b. Wegen en andere infrastructuur	€ 0,00	€ 0,00	€ 0,00	€ 0,00		€ 0,00	€ 0,00	€ 0,00
c. Installaties, machines en uitrusting	€ 0,00	€ 0,00	€ 0,00	€ 0,00		€ 0,00	€ 0,00	€ 0,00
d. Meubilair, kantooruitrusting en rollend materieel	€ 0,00	€ 0,00	€ 0,00	€ 0,00		€ 0,00	€ 0,00	€ 0,00
e. Leasing en soortgelijke rechten	€ 0,00	€ 0,00	€ 0,00	€ 0,00		€ 0,00	€ 0,00	€ 0,00
f. Erfgoed	€ 5.075,28	€ 0,00	€ 0,00	€ 0,00		€ 0,00	€ 0,00	€ 5.075,28
2. Bedrijfsmatige materiële vaste activa	€ 17.042.234,42	€ 43.707,89	€ 0,00	€ 0,00		€ 1.106.879,21	€ 0,00	€ 15.979.063,10
a. Terreinen en gebouwen	€ 15.957.189,76	€ 7.893,14	€ 0,00	€ 0,00		€ 792.369,73	€ 0,00	€ 15.172.713,17
b. Installaties, machines en uitrusting	€ 880.838,49	€ 24.774,99	€ 0,00	€ 0,00		€ 254.543,07	€ 0,00	€ 651.070,41
c. Meubilair, kantooruitrusting en rollend materieel	€ 204.206,17	€ 11.039,76	€ 0,00	€ 0,00		€ 59.966,41	€ 0,00	€ 155.279,52
d. Leasing en soortgelijke rechten	€ 0,00	€ 0,00	€ 0,00	€ 0,00		€ 0,00	€ 0,00	€ 0,00
3. Andere materiële vaste activa	€ 0,00	€ 0,00	€ 0,00	€ 0,00	€ 0,00	€ 0,00	€ 0,00	€ 0,00
a. Terreinen en gebouwen	€ 0,00	€ 0,00	€ 0,00	€ 0,00	€ 0,00	€ 0,00	€ 0,00	€ 0,00
b. Roerende goederen	€ 0,00	€ 0,00	€ 0,00	€ 0,00	€ 0,00	€ 0,00	€ 0,00	€ 0,00
<b>D. Immateriële vaste activa</b>	€ 0,00	€ 5.000,00	€ 0,00	€ 0,00		€ 0,00	€ 0,00	€ 5.000,00

## 2. De mutatiestaat van het nettoactief

<b>A. Kapitaalssubsidies en schenkingen</b>	<b>Boekwaarde op 1/1</b>	<b>Toevoeging</b>	<b>Verrekening</b>	<b>Andere mutaties</b>	<b>Boekwaarde op 31/12</b>
EVA	€ 3.370.224,84	€ 0,00	€ 228.216,12	€ 0,00	€ 3.142.008,72
Totaal	€ 3.370.224,84	€ 0,00	€ 228.216,12	€ 0,00	€ 3.142.008,72
<b>B. Gecumuleerd overschot of tekort</b>	<b>Boekwaarde op 1/1</b>	<b>Overschot of tekort van het boekjaar</b>	<b>Tussenkost gemeente aan OCMW</b>	<b>Andere mutaties</b>	<b>Boekwaarde op 31/12</b>
EVA	€ -164.288,11	€ -189.209,42	€ 0,00	€ 0,00	€ -353.497,53
Totaal	€ -164.288,11	€ -189.209,42	€ 0,00	€ 0,00	€ -353.497,53
<b>C. Herwaarderingsreserves</b>	<b>Boekwaarde op 1/1</b>	<b>Toevoeging</b>	<b>Terugneming</b>	<b>Andere mutaties</b>	<b>Boekwaarde op 31/12</b>
EVA	€ 0,00	€ 0,00	€ 0,00	€ 0,00	€ 0,00
Totaal	€ 0,00	€ 0,00	€ 0,00	€ 0,00	€ 0,00
<b>D. Overig nettoactief</b>	<b>Boekwaarde op 1/1</b>	<b>Wijziging kapitaal</b>		<b>Andere mutaties</b>	<b>Boekwaarde op 31/12</b>
EVA	€ 4.200.000,00	€ 0,00		€ 0,00	€ 4.200.000,00
Totaal	€ 4.200.000,00	€ 0,00		€ 0,00	€ 4.200.000,00
<b>Totaal nettoactief</b>	<b>Boekwaarde op 1/1</b>			<b>Mutatie</b>	<b>Boekwaarde op 31/12</b>
EVA	€ 7.405.936,73			€ -417.425,54	€ 6.988.511,19
Totaal	€ 7.405.936,73			€ -417.425,54	€ 6.988.511,19

# Doelstellingenrealisatie met rekeningcijfers

Periode: 2020



AGB Koksijde (0267390495)

Zeelaan(Kok) 303 - 8670 Koksijde

## Overig Beleid

*Actieplan: GBB: Verrichtingen zonder beleidsdoelstelling*

Begindatum: 01-01-2019

## Beleidsdoelstelling: BD-1: Het efficiënt en optimaal beheren van het AGB Koksijde

Begindatum: 01-01-2020

Einddatum: 01-10-2026

### Actieplan: AP-1: Het voeren van een duurzaam parkeerbeleid

De exploitatieopdracht betreffende het betalend parkeren op de openbare weg en de controle van het parkeren in een zone met beperkte parkeertijd op de openbare weg betreft onder andere het beheer van de concessieovereenkomst met een privé-firma en de inning van de gelden van de parkeerconcessie.

Er werd een concessie toegekend aan een privé-firma voor de periode 01/01/2020-31/12/2029.

De tariefstructuur voor het parkeren op de openbare weg en het parkeren in een zone met beperkte parkeertijd wordt bepaald door de gemeenteraad, na advies van de Raad van Bestuur van het AGB Koksijde.

Het retributiereglement voor het betalend parkeren op de openbare weg en het retributiereglement op het parkeren in een zone met beperkte parkeertijd wordt vastgesteld door de gemeente Koksijde, na advies van het AGB Koksijde.

Einddatum: 01-10-2026

### Actie: ACT-7: Het voeren van een gericht parkeerbeleid naar specifieke doelgroepen

Het AGB Koksijde wil door middel van haar parkeerbeheer de beschikbare parkeergelegenheden ter beschikking stellen aan de inwoners, tweede residenten, toeristen en handelaars van de gemeente Koksijde. Daarbij is het belangrijk dat de handelscentra vlot bereikbaar blijven, langparkeerders buiten de handelscentra een aanbod krijgen en waarbij de eerste, tweede verblijvers en verblijfstoeristen op een comfortabele manier gebruik kunnen maken van de infrastructuur.

Begindatum: 01-01-2020

Einddatum: 01-10-2026

Totalen bij actieplan AP-1: Het voeren van een duurzaam parkeerbeleid

		Jaarrekening	Eindbudget	Initieel budget
<b>Exploitatie</b>	<b>Uitgaven</b>	<b>1.561.597,55</b>	<b>1.564.756,00</b>	<b>1.654.756,00</b>
	<b>Ontvangsten</b>	<b>2.630.137,66</b>	<b>2.630.000,00</b>	<b>2.650.000,00</b>
	<b>Saldo</b>	<b>1.068.540,11</b>	<b>1.065.244,00</b>	<b>995.244,00</b>

### Actieplan: AP-2: Inzetten op een kwalitatief zwembadenaanbod in het kader van het Sport-voor-Allen beleid

De dienst Zwembaden beoogt zowel op korte als op lange termijn het badenaanbod blijvend ter beschikking te stellen volgens de opgelegde normen inzake veiligheid, hygiëne en gezondheid. Doordachte innovaties zorgen voor extra troeven om het "zwemmen" in een aantrekkelijk kader te plaatsen en af te stappen van een achterhaalde basisinfrastructuur. Het implementeren en optimaliseren van de best beschikbare technieken houden de vereiste techniciteit up-to-date.

De hoge openingsgraad van de zwembaden is een belangrijk aspect om een groot publiek te bereiken. De baden worden beschouwd als een pijler en een maatschappelijk visitekaartje van de gemeente.

Einddatum: 01-10-2026

### Actie: ACT-1: Het voeren van een gericht zwembadenbeleid naar specifieke doelgroepen en de promotie hiervan

Het sensibiliseren van het badenaanbod met de focus op doelgroepactiviteiten, zorggerelateerd gebruik, ontspanning en de groei naar een gezonde, fitte levensstijl.

Concrete initiatieven zoals themadagen (Valentijn, moeder- & vaderdag, andersvalidenzwemmen, seniorenzwemmen, zwemdagen weekend, aquagymssessies) bereiken een diversiteit aan publiek.

Jonge gezinnen worden aangetrokken tot een geregeld bezoek door het promoten van initiatiezwemmen voor peuters- & kleuters en het -3 jaar initiatief.

Het recreatief gedeelte met een specifiek aanbod zoals wildwaterbad, whirlpools, kinderbaden en een buitenbad, zijn een extra troef. Het 25 meterbad draagt bij tot het optimaliseren van de conditie voor de baantjeszwemmers.

De zwemnamiddag voor senioren en de aquagymssessies voor 55+ zijn drempeloverschrijvend en maken het mede mogelijk om een divers publiek te bereiken.

De dienst zwembaden zorgt ook voor het organiseren, het plannen en het uitwerken van specifieke zwemopleidingen voor jongeren.

Met gerichte initiatieven, vooral na de openingsuren, wordt onder meer bijgedragen tot het optimaliseren van het reddersbestand (Wobra / Bloso). De job van Blosoredder wordt beschouwd als een knelpuntenberoep. De aangeboden werkgelegenheid als jobstudent tijdens schoolvakanties en weekends zorgt voor een extra prikkeling.

Duikclubs, zwemclubs en andere clubs gericht op specifieke zwemdisciplines dragen bij tot de algemene vorming en conditie.

Door het programmeren en het organiseren van schoolzwemmen verhogen de slaagkansen voor de eindtermen. Een uitgekiende planning zorgt ervoor dat er eveneens ruimte is voor schoolnetten vanuit de omliggende gemeenten en steden. Sportdagen voor scholieren met een zwembadprogramma zorgen voor een andere kijk op het zwemmen en bijbehorend ontspanningsveld. Tijdens de schoolvakanties zijn speciale gebruiksvoorwaarden voorzien voor georganiseerde jongerenvakanties. Zeeklassen en schoolreizen kunnen genieten van aangepaste toegangsprijzen en gebruiksvoorwaarden.

Begindatum: 01-01-2020 Einddatum: 01-10-2026

**Actie: ACT-2: Zorg dragen voor de zwembadeninfrastructuur en het onderhouden van de zwembaden**

De infrastructuur waar nodig opwaarderen door gerichte renovaties en/of onderhoudswerken uit te voeren. Voor het onderhoud van de infrastructuur wordt vanaf 01/01/2020 beroep gedaan op een onderhoudsfirma. De jaarlijkse 5 dagen onderhoudsweek is een pijler in het algemeen onderhoudsplan. Energiebesparende maatregelen worden toegepast volgens het marktaanbod met bewezen en doordachte resultaten zodat de energiefactoren minder belastend worden op de exploitatie. Door het onderhouden, installeren en eventueel opwaarderen van de technieken voor lucht- en waterbehandeling worden de uitbatingen in optimale condities, zowel op hygiënisch vlak als op veiligheidsvlak, dagdagelijks opengesteld voor het publiek. De evolutie van de best beschikbare technieken worden waar nodig geïmplementeerd en dit volgens de Vlaamse voorwaarden. Water, gas en elektriciteitsvoorzieningen in functie van een lucht- en waterbehandeling krijgen dagelijkse opvolging ten voordele van een comfortabel, kwalitatief en veilig gebruik.

Begindatum: 01-01-2020 Einddatum: 01-10-2026

**Actie: ACT-3: De dienst zwembaden zorgt voor een efficiënte en kwalitatieve dienstverlening**

De klantgerichte dienstverlening is doelgroepgericht met de gedachte dat de zwembaden één van de visitekaartjes van de gemeente zijn. Het is een universele ontmoetingsplaats waarmee het mogelijk is verschillende doelgroepen te bereiken. Het is de locatie voor sociale ontmoetingen voor of na het zwemmen, een ruimte ter bestrijding van de eenzaamheid en ter bevordering van de sociale samenhang. De zwembadensite zorgt voor allesomvattende informatie en een folder vult de leemte aan voor de niet-informaticagebruikers. Het onthaal zorgt ervoor dat de bediening met concrete informatie vlot verloopt. Daarnaast zorgt een aangepast programma voor een uniforme verwerking van de toegangsmodaliteiten. De openingsuren zijn geprogrammeerd in een herkenbare en eenvoudige structuur. Het openingsprincipe 7 op 7 is gebaseerd op een programma in functie van werkdagen, feestdagen en schoolvakanties. De dagen van sluiting worden beperkt en vastgelegd volgens een jaarlijkse traditie. De infrastructuur maakt het mogelijk dat minder mobiele klanten via een helling het onthaal kunnen bereiken en zich verplaatsen naar de daartoe aangepaste vestiaire en baden. Het aanbieden van abonnementen en beurtenkaarten sporen aan tot frequenter bezoek. Sociale tussenkomsten worden verwerkt volgens de algemeen geldende documenten. Het personeel wordt opgeleid (jaarlijks, periodisch) zodat o.a. de milieuregelgeving (kwaliteit op gebied van hygiëne, veiligheid en gezondheid) strikt opgevolgd wordt.

Begindatum: 01-01-2020 Einddatum: 01-10-2026

Totalen bij actieplan AP-2: Inzetten op een kwalitatief zwembadenaanbod in het kader van het Sport-voor-Allen beleid

		Jaarrekening	Eindbudget	Initieel budget
<b>Exploitatie</b>	<b>Uitgaven</b>	<b>422.905,60</b>	<b>678.181,00</b>	<b>699.081,00</b>
	<b>Ontvangsten</b>	<b>84.784,93</b>	<b>184.101,00</b>	<b>448.101,00</b>
	<b>Saldo</b>	<b>-338.120,67</b>	<b>-494.080,00</b>	<b>-250.980,00</b>
<b>Investerings</b>	<b>Uitgaven</b>	<b>0,00</b>	<b>27.500,00</b>	<b>27.500,00</b>
	<b>Saldo</b>	<b>0,00</b>	<b>-27.500,00</b>	<b>-27.500,00</b>

**Actieplan: AP-3: Inzetten op een kwalitatieve golf gericht naar alle doelgroepen**

Koksijde Golf ter Hille heeft als doel een voortrekkersrol te vervullen in het democratiseren van de golfsport en het elitair karakter ervan te doorbreken. Het wil zich daarnaast toespitsen op het laagdrempelig zijn. Dit uit zich zowel in het algemeen onthaal van de bezoeker, op financieel vlak (geen instapgeld, abonnementsgelden), maar ook in de organisatie van gerichte activiteiten (jeugdkampen, gratis initiaties, een golfschool en start to golf dagen). Koksijde Golf ter Hille wil de golfsport voor iedereen openstellen en wil een permanente instroom van nieuwe mensen uit verschillende doelgroepen bereiken.

Einddatum: 01-10-2026

#### *Actie: ACT-4: Het doorgedreven en nauwgezet onderhouden van het domein Koksijde Golf ter Hille*

Het domein van Koksijde Golf ter Hille is 84ha groot. Het voorziet in de Hazebeekcourse (short course 9 holes - par 32), de Langeleedcourse (long course 18 holes - par 72) en een driving range van 2,5ha die 25 afslagplaatsen telt.

Daarnaast bestaat Koksijde Golf ter Hille uit een multifunctioneel clubhuis.

Het doel bestaat eruit een kwalitatief hoogstaande golfbaan te worden dat het ganse jaar bespeelbaar is en dit impliceert een zeer doorgedreven en nauwgezet onderhoud van het gehele domein. Dit betreft enerzijds het onderhoud van de infrastructuur die uitnodigend moet zijn naar het grote publiek toe. Anderzijds gaat het hier over het onderhoud van het golfterrein. Gezien de grootte van dit golfterrein is dit een zeer arbeidsintensieve opdracht.

Begindatum: 01-01-2020      Einddatum: 01-10-2026

#### *Actie: ACT-5: Koksijde Golf ter Hille organiseert activiteiten gericht naar verscheidene doelgroepen*

Een accent in de democratisering van de golfsport is de begeleiding en de opleiding van de jeugd. Een degelijk jeugdopleidingscentrum is dan ook één van de prioriteiten. Er wordt hier op ingespeeld door aan de leerlingen van de 5de en 6de klas van alle lagere scholen uit Koksijde jaarlijks twee uur golfinitiatie te geven in het kader van de lessen lichamelijke opvoeding. Daarnaast worden er in de vakantieperiodes jeugd stages georganiseerd en op woensdag- en zondagvoormiddag is het mogelijk deel te nemen aan specifieke jeugdtrainingen. In het clubhuis zijn er lokalen met geschikt audio-didactisch materiaal waar opleidingen kunnen plaatsvinden. Jongeren krijgen daarnaast interessante tarieven aangeboden.

Koksijde Golf ter Hille wil ook sportmogelijkheden aanbieden voor personen met een beperking in kwaliteitsvolle omstandigheden. Dit op regelmatige basis, ongeacht de aard van de beperking (verstandelijke, auditieve, visuele, motorische of lichamelijke, psychische beperking), van recreatief tot competitief niveau.

Ook hier is het belangrijk drempelverlagende maatregelen te nemen gezien de golfsport vaak als ontoegankelijk en wereldvreemd wordt gezien.

Het behalen van het golfvaardigheidsbewijs en het doorstromen naar het reguliere golfcircuit is het uiteindelijke doel. Het ter beschikking stellen van een "paragolfer" dat personen in een rolstoel in staat stelt om in rechtopstaande positie te golfen is hier een middel voor.

Koksijde Golf ter Hille doet ook een grote inspanning om de golfsport bij het grote publiek te introduceren. Hiertoe worden verscheidene initiatieven ondernomen gericht naar enerzijds de starter en anderzijds de reeds professionele golfer. Daartoe wil Koksijde Golf ter Hille inzetten op degelijke en constructieve lessen die aansluiten bij elke golfer. De mogelijkheid wordt ook voorzien om een gratis golfinitiatie te volgen om de leek kennis te laten maken met het golfen. Voor de startende golfer is het mogelijk te beginnen met een starterspakket. Dit pakket is zowel financieel als inhoudelijk zeer aantrekkelijk voor de beginnende golfer.

Voor de professionele golfer probeert Koksijde Golf ter Hille laagdrempelig te zijn door een goede service aan te bieden en door interessante tarieven te hanteren.

Het organiseren van rondleidingen zorgt ervoor dat heel wat mensen het golfterrein kunnen ontdekken in haar werking, organisatie en onderhoud.

Begindatum: 01-01-2020      Einddatum: 01-10-2026

#### *Actie: ACT-6: Koksijde Golf ter Hille zorg voor een efficiënte en kwalitatieve dienstverlening*

Het project Koksijde Golf ter Hille komt tegemoet aan de behoefte aan een golfterrein aan de Westkust. Er bevinden zich heel wat potentiële golfspelers onder de bewoners, maar ook bij de toeristen en de tweede verblijvers die in de regio vertoeven.

De gastvrijheid in het clubhuis met secretariaat, de clubshop, de bar en het restaurant spelen hierbij een belangrijke rol in. Deze accommodaties zijn tevens publiek toegankelijk voor iedereen en dus ook voor de niet-golfspeler. Het personeel wordt opgeleid om steeds een correcte dienstverlening te kunnen garanderen. Koksijde Golf ter Hille speelt met dit alles in op de laagdrempeligheid en is dus geen private golfclub. De golf wenst een gezonde en dynamische clubwerking te hebben. Koksijde Golf ter Hille is een project dat bijdraagt aan de toeristische sector van de regio. Het golfproject oefent vooral een grote aantrekkingskracht uit op recreatieve verblijfstoeristen en daarnaast ook op zakentoeuristen. Ook de logement-sector en plaatselijke handelszaken kunnen inspelen op de aanwezigheid van het golfterrein en nieuwe toeristische producten en verblijfsarrangementen ontwikkelen. Daarnaast wil Koksijde Golf ter Hille dit terrein en Koksijde op de kaart zetten door het aantrekken van toernooien en competities.

Begindatum: 01-01-2020      Einddatum: 01-10-2026

Totalen bij actieplan AP-3: Inzetten op een kwalitatieve golf gericht naar alle doelgroepen

		Jaarrekening	Eindbudget	Initieel budget
<b>Exploitatie</b>	<b>Uitgaven</b>	<b>1.609.206,31</b>	<b>1.993.433,00</b>	<b>1.919.333,00</b>
	<b>Ontvangsten</b>	<b>1.905.038,00</b>	<b>1.923.020,00</b>	<b>1.945.920,00</b>
	<b>Saldo</b>	<b>295.831,69</b>	<b>-70.413,00</b>	<b>26.587,00</b>
<b>Investerings</b>	<b>Uitgaven</b>	<b>48.707,89</b>	<b>340.000,00</b>	<b>240.000,00</b>
	<b>Saldo</b>	<b>-48.707,89</b>	<b>-340.000,00</b>	<b>-240.000,00</b>

*Actieplan: AP-4: gelijkblijvend beleid niet in acties opgenomen*

Einddatum: 01-10-2026

*Actie: ACT-8: Gelijkblijvend beleid dat niet in acties is opgenomen*

Begindatum: 01-01-2020      Einddatum: 01-10-2026

Totalen bij actieplan AP-4: gelijkblijvend beleid niet in acties opgenomen

		Jaarrekening	Eindbudget	Initieel budget
<b>Exploitatie</b>	<b>Uitgaven</b>	<b>338.489,94</b>	<b>351.591,55</b>	<b>354.791,55</b>
	<b>Ontvangsten</b>	<b>59,00</b>	<b>152,00</b>	<b>152,00</b>
	<b>Saldo</b>	<b>-338.430,94</b>	<b>-351.439,55</b>	<b>-354.639,55</b>
<b>Financiering</b>	<b>Uitgaven</b>	<b>583.894,92</b>	<b>583.894,92</b>	<b>583.894,92</b>
	<b>Saldo</b>	<b>-583.894,92</b>	<b>-583.894,92</b>	<b>-583.894,92</b>

# Inhoudstafel

Overig Beleid	1
GBB: Verrichtingen zonder beleidsdoelstelling	1
BD-1: Het efficiënt en optimaal beheren van het AGB Koksijde	2
AP-1: Het voeren van een duurzaam parkeerbeleid	2
AP-2: Inzetten op een kwalitatief zwembadenaanbod in het kader van het Sport-voor-Allen beleid	2
AP-3: Inzetten op een kwalitatieve golf gericht naar alle doelgroepen	3
AP-4: gelijkblijvend beleid niet in acties opgenomen	5



# BELEIDSDOMEINEN: Overzicht van de beleidsvelden per beleidsdomein

2020

Journalvolnummers: JR Budg. 135560 Alg. 12266

Autonoom gemeentebedrijf (0267.390.495)

Secretaris:: Frederick Vens

Zeelaan 303, 8670 Koksijde

Penningmeester:: Frederick Vens

## Beleidsdomein: 00 Algemene financiering

---

- BV0010 Algemene overdrachten tussen de verschillende bestuurlijke niveaus
- BV0020 Fiscale aangelegenheden
- BV0030 Financiële aangelegenheden
- BV0040 Transacties in verband met de openbare schuld
- BV0050 Patrimonium zonder maatschappelijk doel
- BV0090 Overige algemene financiering

## Beleidsdomein: 01 Bestuur en organisatie

---

- BV0100 Politieke organen
- BV0101 Officieel ceremonieel
- BV0110 Secretariaat
- BV0111 Fiscale en financiële diensten
- BV0112 Personeelsdienst en vorming
- BV0113 Archief
- BV0114 Organisatiebeheersing
- BV0115 Welzijn op het werk
- BV0119 Overige algemene diensten
- BV0130 Administratieve dienstverlening
- BV0150 Internationale relaties
- BV0151 Deelneming aan internationale organisaties en conferenties
- BV0160 Hulp aan het buitenland
- BV0170 Binnengemeentelijke decentralisatie
- BV0171 Gemeentelijk/stedelijk wijkoverleg
- BV0190 Overig algemeen bestuur
- BV0200 Wegen
- BV0210 Openbaar vervoer
- BV0220 Parkeren
- BV0290 Overige mobiliteit en verkeer
- BV0300 Ophalen en verwerken van huishoudelijk afval
- BV0309 Overig afval- en materialenbeheer
- BV0310 Beheer van regen- en afvalwater
- BV0319 Overig waterbeheer
- BV0320 Sanering van bodemverontreiniging
- BV0329 Overige vermindering van milieuverontreiniging
- BV0340 Aankoop, inrichting en beheer van natuur, groen en bos
- BV0341 Erosiebestrijding
- BV0349 Overige bescherming van biodiversiteit, landschappen en bodem
- BV0350 Klimaat en energie
- BV0380 Participatie en sensibilisatie
- BV0381 Geïntegreerde milieuprojecten
- BV0390 Overige milieubescherming
- BV0400 Politiediensten
- BV0410 Brandweer
- BV0420 Dienst 100
- BV0430 Civiele bescherming
- BV0440 Overige hulpdiensten
- BV0450 Rechtspleging

BV0460 Kinderbescherming  
BV0470 Dierenbescherming  
BV0480 Bestuurlijke preventie (incl. GAS)  
BV0490 Overige elementen van openbare orde en veiligheid  
BV0500 Handel en middenstand  
BV0510 Nijverheid  
BV0520 Toerisme - Onthaal en promotie  
BV0521 Toerisme - Sectorondersteuning  
BV0522 Toerisme - Infrastructuur  
BV0529 Overige activiteiten inzake toerisme  
BV0530 Land-, tuin- & bosbouw  
BV0540 Visvangst  
BV0550 Werkgelegenheid  
BV0590 Overige economische zaken  
BV0600 Ruimtelijke planning  
BV0610 Gebiedsontwikkeling  
BV0620 Grondbeleid voor wonen  
BV0621 Bestrijding van krotwoningen  
BV0622 Woonwagenterreinen  
BV0629 Overig woonbeleid  
BV0630 Watervoorziening  
BV0640 Elektriciteitsvoorziening  
BV0650 Gasvoorziening  
BV0660 Communicatievoorzieningen  
BV0670 Straatverlichting  
BV0680 Groene ruimte  
BV0690 Overige nutsvoorzieningen  
BV0700 Musea  
BV0701 Cultuurcentrum  
BV0702 Schouwburg, concertgebouw, opera  
BV0703 Openbare bibliotheken  
BV0704 Gespecialiseerde bibliotheken  
BV0705 Gemeenschapscentrum  
BV0709 Overige culturele instellingen  
BV0710 Feesten en plechtigheden  
BV0711 Openluchtrecreatie  
BV0712 Festivals  
BV0719 Overige evenementen  
BV0720 Monumentenzorg  
BV0721 Archeologie  
BV0729 Overig beleid inzake het erfgoed  
BV0739 Overig kunst- en cultuurbeleid  
BV0740 Sportsector- en verenigingsondersteuning  
BV0741 Sportpromotie en -evenementen  
BV0742 Sportinfrastructuur  
BV0749 Overig sportbeleid  
BV0750 Jeugdsector- en verenigingsondersteuning  
BV0751 Gemeentelijke dienstverlening gericht op kinderen & jongeren  
BV0752 Infrastructuur en faciliteiten ten behoeve van kinderen en jongeren  
BV0759 Overige activiteiten met betrekking tot jeugd  
BV0790 Erediensten  
BV0791 Niet-confessionele levensbeschouwelijke gemeenschappen  
BV0800 Gewoon basisonderwijs  
BV0801 Buitengewoon basisonderwijs  
BV0810 Gewoon secundair onderwijs  
BV0814 Leren en werken  
BV0815 Buitengewoon secundair onderwijs  
BV0820 Deeltijds kunstonderwijs  
BV0830 Centra voor volwassenenonderwijs  
BV0835 Hoger onderwijs  
BV0860 Centra voor leerlingenbegeleiding

BV0862 Huisvesting voor schoolgaanden  
BV0869 Overige ondersteunende diensten voor het onderwijs  
BV0870 Sociale voordelen  
BV0879 Andere voordelen  
BV0889 Ondersteunende diensten voor het algemeen onderwijsbeleid  
BV0900 Sociale bijstand  
BV0901 Voorschotten  
BV0902 Integratie van personen met vreemde herkomst  
BV0903 Lokale opvanginitiatieven voor asielzoekers  
BV0904 Activering van tewerkstelling  
BV0905 Dienst voor juridische informatie en advies  
BV0909 Overige verrichtingen inzake sociaal beleid  
BV0910 Woningen voor personen met een handicap  
BV0911 Diensten en voorzieningen voor personen met een handicap  
BV0919 Overige activiteiten inzake ziekte en invaliditeit  
BV0920 Werkloosheid  
BV0930 Sociale huisvesting  
BV0940 Jeugdvoorzieningen  
BV0941 Gezinsvervangende tehuizen  
BV0942 Onderhoudsgelden  
BV0943 Gezinshulp  
BV0944 Preventieve gezinsondersteuning  
BV0945 Kinderopvang  
BV0946 Thuisbezorgde maaltijden  
BV0947 Klusjesdienst  
BV0948 Poetsdienst  
BV0949 Overige gezinshulp  
BV0950 Ouderenwoningen  
BV0951 Dienstencentra  
BV0952 Assistentiewoningen  
BV0953 Woon- en zorgcentra  
BV0954 Dagzorgcentra  
BV0959 Overige verrichtingen betreffende ouderen  
BV0980 Sociale geneeskunde  
BV0982 Ziekenhuizen  
BV0983 Andere verpleeg- en verzorgingsinrichtingen  
BV0984 Ontsmetting en openbare reiniging  
BV0985 Gezondheids promotie en ziektepreventie  
BV0986 Eerstelijnsgezondheidszorg  
BV0989 Overige dienstverlening inzake volksgezondheid  
BV0990 Begraafplaatsen  
BV0991 Crematoria  
BV0992 Lijkbezorging



**Toelichting Rekeningen 2020**

De boekhouding van het autonoom gemeentebedrijf Koksijde wordt analytisch gevoerd, en op volgende wijze uitgesplitst :

- overkoepelende administratie
- schuld
- parkeerbeheer
- het zwembad Koksijde
- de Koksijde golf ter Hille

De de onroerende lease van Casino fase 1 is uitgedoofd in 2017, waardoor het niet meer in de cijfers voorkomt vanaf 2018.

Het autonoom gemeentebedrijf Koksijde voert een analytische boekhouding waardoor de impact van deze kernactiviteiten op het algemeen resultaat kan ingeschat worden.

Het boekjaar 2020 werd afgesloten met een verlies van 189.209,42 EUR.

Dit kan analytisch verdeeld worden over de volgende pijlers :

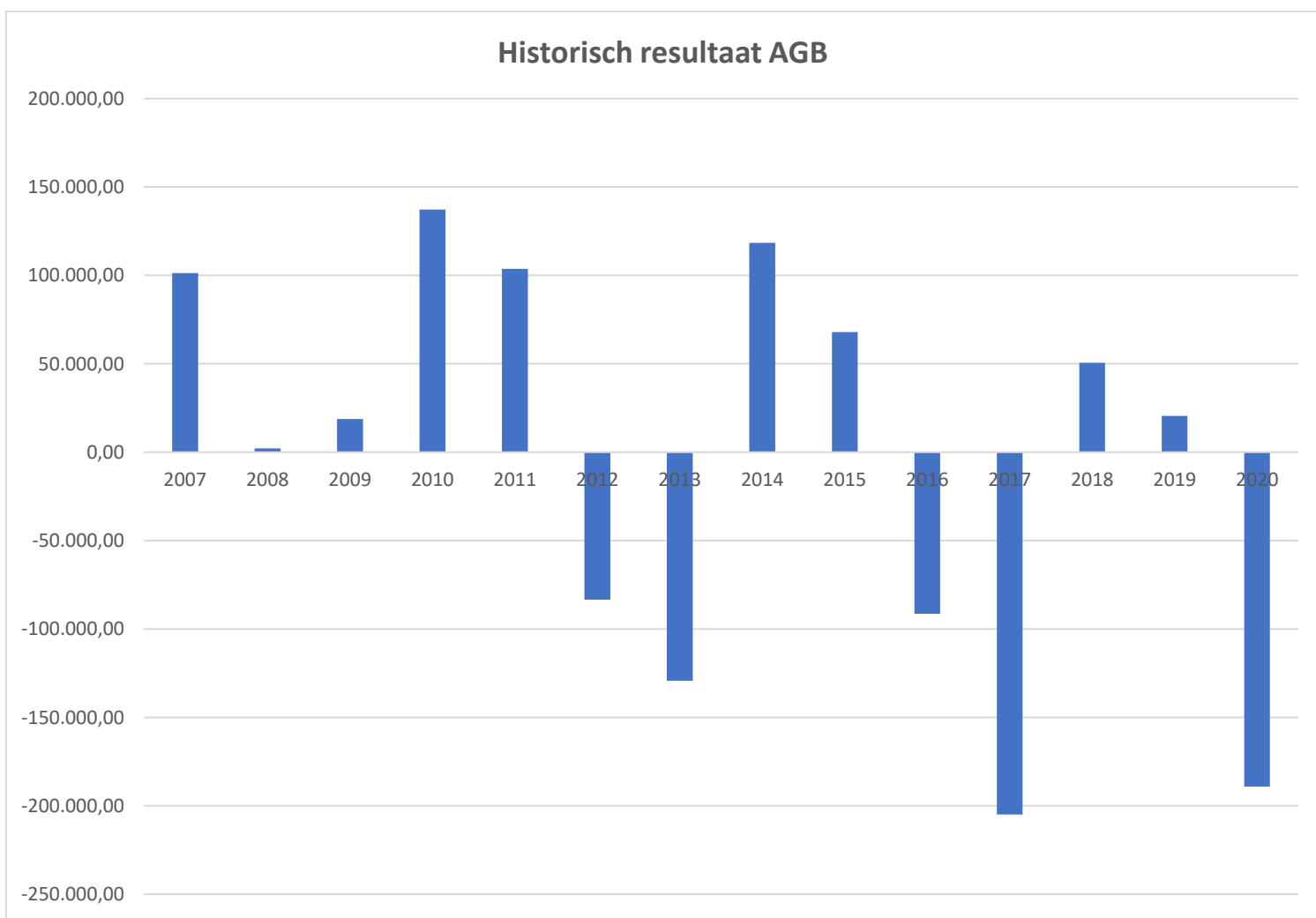
- overkoepelende administratie	- 44.567,19
- schuld	- 298.094,55
- parkeerbeheer	+1.114.166,17
- het zwembad Koksijde	- 316,804,97
- de Koksijde golf ter Hille	- 643.908,88



**Evolutie van het resultaat voor belastingen**

De historiek van het algemeen resultaat sinds 2007 geeft volgende cijfers (resultaat voor belastingen) :

<b>2007</b>	101.279,20
<b>2008</b>	2.113,89
<b>2009</b>	18.778,72
<b>2010</b>	137.266,71
<b>2011</b>	103.694,33
<b>2012</b>	-83.443,84
<b>2013</b>	-129.328,49
<b>2014</b>	118.415,50
<b>2015</b>	67.983,03
<b>2016</b>	-91.437,14
<b>2017</b>	-204.868,53
<b>2018</b>	50.493,13
<b>2019</b>	20.489,13
<b>2020</b>	-189.209,42





De staat van opbrengsten en kosten van het AGB (totaal) leert ons het volgende :

Rubrieknummer	Rubriekomschrijving	2020	2019
I.	Kosten	5.094.697,14	4.954.635,95
I.A.	Operationele kosten	4.796.580,14	4.645.594,51
I.A.1.	Goederen en diensten	2.963.257,86	2.772.030,98
I.A.2.	Bezoldigingen, sociale lasten en pensioenen	730.493,94	736.842,34
I.A.3.	Afschrijvingen, waardeverminderingen en voorzieningen	1.071.188,22	1.106.744,02
I.A.4.	Specifieke kosten sociale dienst OCMW	0,00	0,00
I.A.5.	Toegestane werkingssubsidies	0,00	0,00
I.A.6.	Andere operationele kosten	31.640,12	29.977,17
I.B.	Financiële kosten	298.117,00	309.041,44
I.C.	Uitzonderlijke kosten	0,00	0,00
I.C.1.	Minwaarden bij de realisatie van vaste activa	0,00	0,00
I.C.2.	Toegestane investeringsubsidies	0,00	0,00
II.	Opbrengsten	4.905.487,72	4.975.125,08
II.A.	Operationele opbrengsten	4.677.271,60	4.744.509,13
II.A.1.	Opbrengsten uit de werking	4.643.882,36	4.700.374,46
II.A.2.	Fiscale opbrengsten en boetes	0,00	0,00
II.A.3.	Werkingsubsidies	1.438,00	4.325,62
II.A.3.a.	Algemene werkingssubsidies	0,00	0,00
II.A.3.b.	Specifieke werkingssubsidies	1.438,00	4.325,62
II.A.4.	Recuperatie specifieke kosten sociale dienst OCMW	0,00	0,00
II.A.5.	Andere operationele opbrengsten	31.951,24	39.809,05
II.B.	Financiële opbrengsten	228.216,12	228.215,95
II.C.	Uitzonderlijke opbrengsten	0,00	2.400,00
III.	Overschot of tekort van het boekjaar	-189.209,42	20.489,13
III.A.	Operationeel overschot of tekort	-119.308,54	98.914,62
III.B.	Financieel overschot of tekort	-69.900,88	-80.825,49
III.C.	Uitzonderlijk overschot of tekort	0,00	2.400,00
IV.	Verwerking van het overschot of tekort van het boekjaar	-189.209,42	20.489,13
IV.A.	Rechthebbenden uit het overschot van het boekjaar	0,00	0,00
IV.B.	Tussenkost door derden in het tekort van het boekjaar	0,00	0,00
IV.C.	Over te dragen overschot of tekort van het boekjaar	-189.209,42	20.489,13



**Voor de Koksijde golf ter Hille :**

<b>Rubrieknummer</b>	<b>Rubriekomschrijving</b>	<b>2020</b>	<b>2019</b>
I.	Kosten	2.693.685,12	2.624.035,70
I.A.	Operationele kosten	2.693.685,12	2.624.035,70
I.A.1.	Goederen en diensten	841.362,99	767.345,40
I.A.2.	Bezoldigingen, sociale lasten en pensioenen	730.493,94	736.842,34
I.A.3.	Afschrijvingen, waardeverminderingen en voorzieningen	1.092.499,35	1.091.999,01
I.A.4.	Specifieke kosten sociale dienst OCMW	0,00	0,00
I.A.5.	Toegestane werkingssubsidies	0,00	0,00
I.A.6.	Andere operationele kosten	29.328,84	27.848,95
I.B.	Financiële kosten	0,00	0,00
I.C.	Uitzonderlijke kosten	0,00	0,00
I.C.1.	Minwaarden bij de realisatie van vaste activa	0,00	0,00
I.C.2.	Toegestane investeringsubsidies	0,00	0,00
II.	Opbrengsten	2.049.776,24	1.894.997,42
II.A.	Operationele opbrengsten	1.824.896,58	1.667.717,93
II.A.1.	Opbrengsten uit de werking	1.792.265,57	1.630.947,05
II.A.2.	Fiscale opbrengsten en boetes	0,00	0,00
II.A.3.	Werkingsubsidies	1.438,00	4.325,62
II.A.3.a.	Algemene werkingssubsidies	0,00	0,00
II.A.3.b.	Specifieke werkingssubsidies	1.438,00	4.325,62
II.A.4.	Recuperatie specifieke kosten sociale dienst OCMW	0,00	0,00
II.A.5.	Andere operationele opbrengsten	31.193,01	32.445,26
II.B.	Financiële opbrengsten	224.879,66	224.879,49
II.C.	Uitzonderlijke opbrengsten	0,00	2.400,00
III.	Overschot of tekort van het boekjaar	-643.908,88	-729.038,28
III.A.	Operationeel overschot of tekort	-868.788,54	-956.317,77
III.B.	Financieel overschot of tekort	224.879,66	224.879,49
III.C.	Uitzonderlijk overschot of tekort	0,00	2.400,00
IV.	Verwerking van het overschot of tekort van het boekjaar	-643.908,88	-729.038,28
IV.A.	Rechthebbenden uit het overschot van het boekjaar	0,00	0,00
IV.B.	Tussenkost door derden in het tekort van het boekjaar	0,00	0,00
IV.C.	Over te dragen overschot of tekort van het boekjaar	-643.908,88	-729.038,28



**Voor het 'Hoge Blekker'-zwembad :**

<b>Rubrieknummer</b>	<b>Rubriekomschrijving</b>	<b>2020</b>	<b>2019</b>
I.	Kosten	399.941,43	412.119,69
I.A.	Operationele kosten	399.941,43	412.119,69
I.A.1.	Goederen en diensten	419.308,45	395.613,72
I.A.2.	Bezoldigingen, sociale lasten en pensioenen	0,00	0,00
I.A.3.	Afschrijvingen, waardeverminderingen en voorzieningen	-21.678,30	14.377,75
I.A.4.	Specifieke kosten sociale dienst OCMW	0,00	0,00
I.A.5.	Toegestane werkingssubsidies	0,00	0,00
I.A.6.	Andere operationele kosten	2.311,28	2.128,22
I.B.	Financiële kosten	0,00	0,00
I.C.	Uitzonderlijke kosten	0,00	0,00
I.C.1.	Minwaarden bij de realisatie van vaste activa	0,00	0,00
I.C.2.	Toegestane investeringsubsidies	0,00	0,00
II.	Opbrengsten	83.136,46	449.990,00
II.A.	Operationele opbrengsten	79.800,00	446.653,54
II.A.1.	Opbrengsten uit de werking	79.100,77	439.289,75
II.A.2.	Fiscale opbrengsten en boetes	0,00	0,00
II.A.3.	Werkingsubsidies	0,00	0,00
II.A.3.a.	Algemene werkingssubsidies	0,00	0,00
II.A.3.b.	Specifieke werkingssubsidies	0,00	0,00
II.A.4.	Recuperatie specifieke kosten sociale dienst OCMW	0,00	0,00
II.A.5.	Andere operationele opbrengsten	699,23	7.363,79
II.B.	Financiële opbrengsten	3.336,46	3.336,46
II.C.	Uitzonderlijke opbrengsten	0,00	0,00
III.	Overschot of tekort van het boekjaar	-316.804,97	37.870,31
III.A.	Operationeel overschot of tekort	-320.141,43	34.533,85
III.B.	Financieel overschot of tekort	3.336,46	3.336,46
III.C.	Uitzonderlijk overschot of tekort	0,00	0,00
IV.	Verwerking van het overschot of tekort van het boekjaar	-316.804,97	37.870,31
IV.A.	Rechthebbenden uit het overschot van het boekjaar	0,00	0,00
IV.B.	Tussenkost door derden in het tekort van het boekjaar	0,00	0,00
IV.C.	Over te dragen overschot of tekort van het boekjaar	-316.804,97	37.870,31





**Voor het parkeerbeleid :**

<b>Rubrieknummer</b>	<b>Rubriekomschrijving</b>	<b>2020</b>	<b>2019</b>
I.	Kosten	1.658.349,85	1.561.618,37
I.A.	Operationele kosten	1.658.349,85	1.561.618,37
I.A.1.	Goederen en diensten	1.658.349,85	1.561.618,37
I.A.2.	Bezoldigingen, sociale lasten en pensioenen	0,00	0,00
I.A.3.	Afschrijvingen, waardeverminderingen en voorzieningen	0,00	0,00
I.A.4.	Specifieke kosten sociale dienst OCMW	0,00	0,00
I.A.5.	Toegestane werkingssubsidies	0,00	0,00
I.A.6.	Andere operationele kosten	0,00	0,00
I.B.	Financiële kosten	0,00	0,00
I.C.	Uitzonderlijke kosten	0,00	0,00
I.C.1.	Minwaarden bij de realisatie van vaste activa	0,00	0,00
I.C.2.	Toegestane investeringsubsidies	0,00	0,00
II.	Opbrengsten	2.772.516,02	2.630.137,66
II.A.	Operationele opbrengsten	2.772.516,02	2.630.137,66
II.A.1.	Opbrengsten uit de werking	2.772.516,02	2.630.137,66
II.A.2.	Fiscale opbrengsten en boetes	0,00	0,00
II.A.3.	Werkingsubsidies	0,00	0,00
II.A.3.a.	Algemene werkingssubsidies	0,00	0,00
II.A.3.b.	Specifieke werkingssubsidies	0,00	0,00
II.A.4.	Recuperatie specifieke kosten sociale dienst OCMW	0,00	0,00
II.A.5.	Andere operationele opbrengsten	0,00	0,00
II.B.	Financiële opbrengsten	0,00	0,00
II.C.	Uitzonderlijke opbrengsten	0,00	0,00
III.	Overschot of tekort van het boekjaar	1.114.166,17	1.068.519,29
III.A.	Operationeel overschot of tekort	1.114.166,17	1.068.519,29
III.B.	Financieel overschot of tekort	0,00	0,00
III.C.	Uitzonderlijk overschot of tekort	0,00	0,00
IV.	Verwerking van het overschot of tekort van het boekjaar	1.114.166,17	1.068.519,29
IV.A.	Rechthebbenden uit het overschot van het boekjaar	0,00	0,00
IV.B.	Tussenkost door derden in het tekort van het boekjaar	0,00	0,00
IV.C.	Over te dragen overschot of tekort van het boekjaar	1.114.166,17	1.068.519,29



**Voor de overhead :**

<b>Rubrieknummer</b>	<b>Rubriekomschrijving</b>	<b>Boekjaar</b>	<b>Vorig boekjaar</b>
I.	Kosten	44.626,19	48.076,15
I.A.	Operationele kosten	44.603,74	47.820,75
I.A.1.	Goederen en diensten	44.236,57	47.453,49
I.A.2.	Bezoldigingen, sociale lasten en pensioenen	0,00	0,00
I.A.3.	Afschrijvingen, waardeverminderingen en voorzieningen	367,17	367,26
I.A.4.	Specifieke kosten sociale dienst OCMW	0,00	0,00
I.A.5.	Toegestane werkingssubsidies	0,00	0,00
I.A.6.	Andere operationele kosten	0,00	0,00
I.B.	Financiële kosten	22,45	255,40
I.C.	Uitzonderlijke kosten	0,00	0,00
I.C.1.	Minwaarden bij de realisatie van vaste activa	0,00	0,00
I.C.2.	Toegestane investeringsubsidies	0,00	0,00
II.	Opbrengsten	59,00	0,00
II.A.	Operationele opbrengsten	59,00	0,00
II.A.1.	Opbrengsten uit de werking	0,00	0,00
II.A.2.	Fiscale opbrengsten en boetes	0,00	0,00
II.A.3.	Werkingsubsidies	0,00	0,00
II.A.3.a.	Algemene werkingssubsidies	0,00	0,00
II.A.3.b.	Specifieke werkingssubsidies	0,00	0,00
II.A.4.	Recuperatie specifieke kosten sociale dienst OCMW	0,00	0,00
II.A.5.	Andere operationele opbrengsten	59,00	0,00
II.B.	Financiële opbrengsten	0,00	0,00
II.C.	Uitzonderlijke opbrengsten	0,00	0,00
III.	Overschot of tekort van het boekjaar	-44.567,19	-48.076,15
III.A.	Operationeel overschot of tekort	-44.544,74	-47.820,75
III.B.	Financieel overschot of tekort	-22,45	-255,40
III.C.	Uitzonderlijk overschot of tekort	0,00	0,00
IV.	Verwerking van het overschot of tekort van het boekjaar	-44.567,19	-48.076,15
IV.A.	Rechthebbenden uit het overschot van het boekjaar	0,00	0,00
IV.B.	Tussenkost door derden in het tekort van het boekjaar	0,00	0,00
IV.C.	Over te dragen overschot of tekort van het boekjaar	-44.567,19	-48.076,15

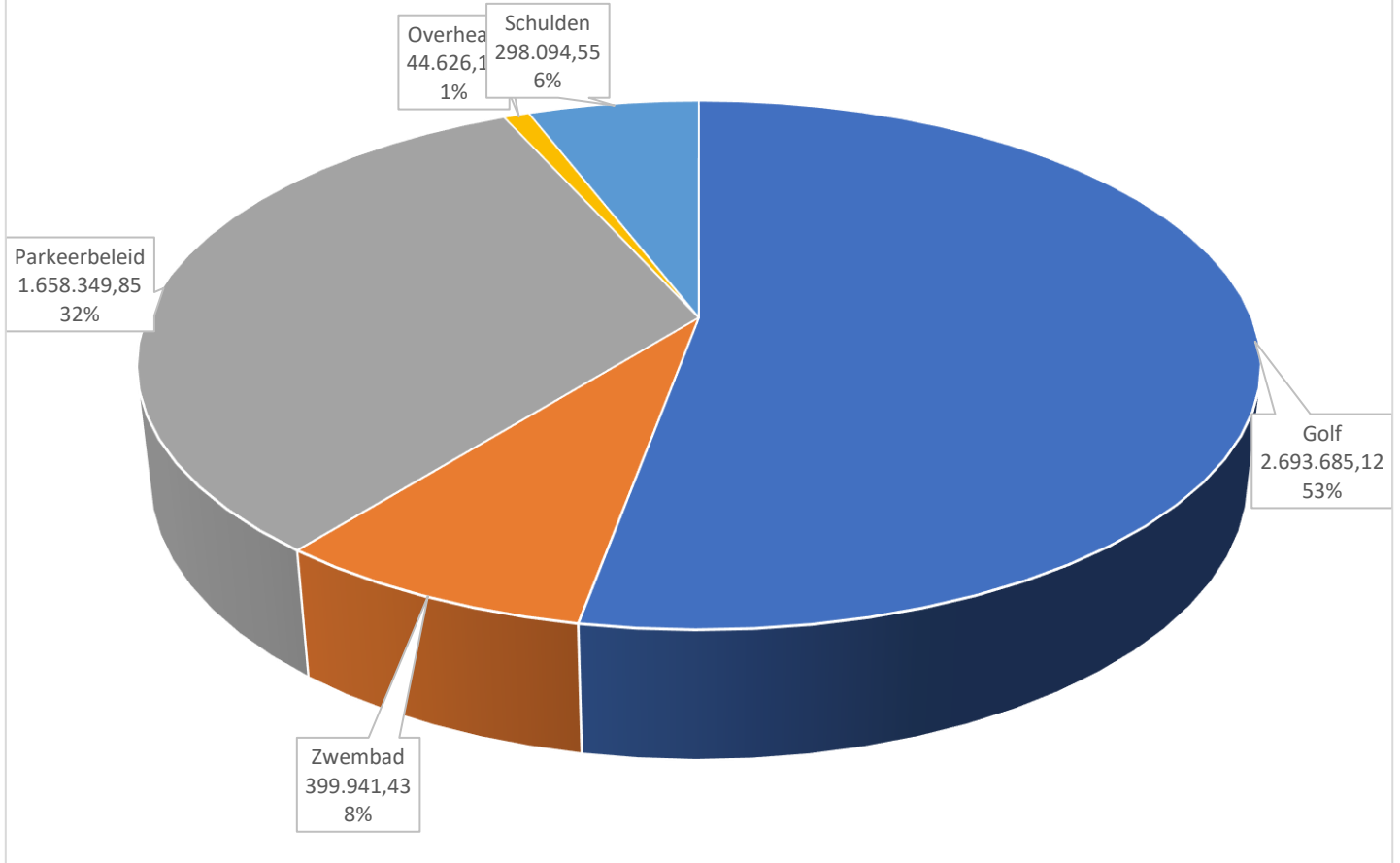


**Voor de schulden :**

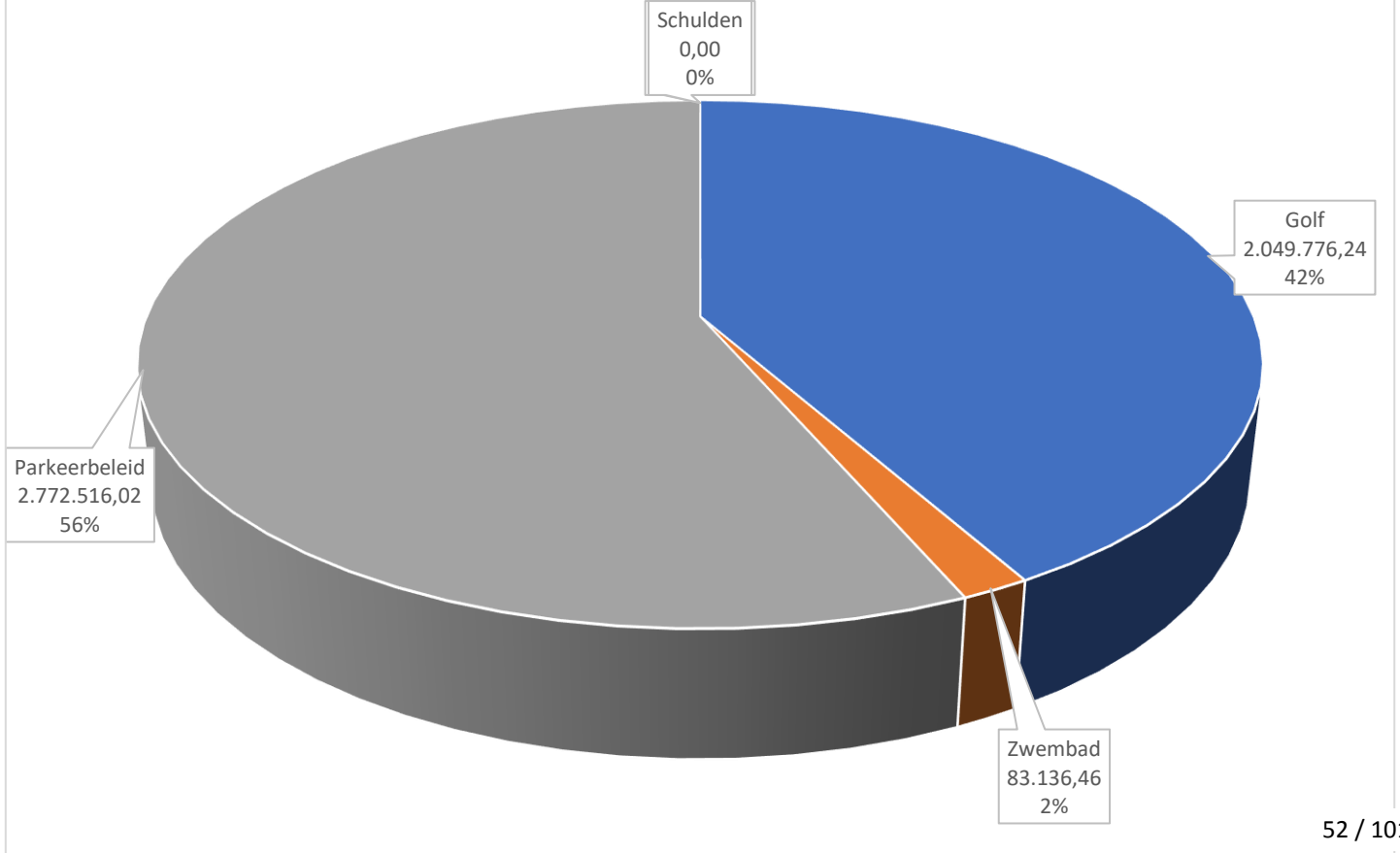
<b>Rubrieknummer</b>	<b>Rubriekomschrijving</b>	<b>2020</b>	<b>2019</b>
I.	Kosten	298.094,55	308.786,04
I.A.	Operationele kosten	0,00	0,00
I.A.1.	Goederen en diensten	0,00	0,00
I.A.2.	Bezoldigingen, sociale lasten en pensioenen	0,00	0,00
I.A.3.	Afschrijvingen, waardeverminderingen en voorzieningen	0,00	0,00
I.A.4.	Specifieke kosten sociale dienst OCMW	0,00	0,00
I.A.5.	Toegestane werkingssubsidies	0,00	0,00
I.A.6.	Andere operationele kosten	0,00	0,00
I.B.	Financiële kosten	298.094,55	308.786,04
I.C.	Uitzonderlijke kosten	0,00	0,00
I.C.1.	Minwaarden bij de realisatie van vaste activa	0,00	0,00
I.C.2.	Toegestane investeringsubsidies	0,00	0,00
II.	Opbrengsten	0,00	0,00
II.A.	Operationele opbrengsten	0,00	0,00
II.A.1.	Opbrengsten uit de werking	0,00	0,00
II.A.2.	Fiscale opbrengsten en boetes	0,00	0,00
II.A.3.	Werkingsubsidies	0,00	0,00
II.A.3.a.	Algemene werkingssubsidies	0,00	0,00
II.A.3.b.	Specifieke werkingssubsidies	0,00	0,00
II.A.4.	Recuperatie specifieke kosten sociale dienst OCMW	0,00	0,00
II.A.5.	Andere operationele opbrengsten	0,00	0,00
II.B.	Financiële opbrengsten	0,00	0,00
II.C.	Uitzonderlijke opbrengsten	0,00	0,00
III.	Overschot of tekort van het boekjaar	-298.094,55	-308.786,04
III.A.	Operationeel overschot of tekort	0,00	0,00
III.B.	Financieel overschot of tekort	-298.094,55	-308.786,04
III.C.	Uitzonderlijk overschot of tekort	0,00	0,00
IV.	Verwerking van het overschot of tekort van het boekjaar	-298.094,55	-308.786,04
IV.A.	Rechthebbenden uit het overschot van het boekjaar	0,00	0,00
IV.B.	Tussenkost door derden in het tekort van het boekjaar	0,00	0,00
IV.C.	Over te dragen overschot of tekort van het boekjaar	-298.094,55	-308.786,04



Kosten per entiteit



Opbrengsten per entiteit





## Kosten

De kosten van het AGB zijn in 2020 met 3,86% gestegen t.o.v. 2019.

Per entiteit bedraagt het verschil in 2020 t.o.v. 2019 :

Entiteit	Vershil 2020 t.o.v. 2019	Vershil 2019 t.o.v. 2018	Vershil 2018 t.o.v. 2017	Vershil 2017 t.o.v. 2016
Golf	+2,65%	+3,18%	-1,71%	3,94%
Zwembad	-2,96%	+1,08%	-8,66%	5,84%
Parkeerbeleid	+6,19%	-5,72%	+5,02%	-0,29%
Overhead	-7,18%	+32,69%	-13,54%	+2,29%
Schuld	-3,46%	-3,35%	-3,48%	-3,38%

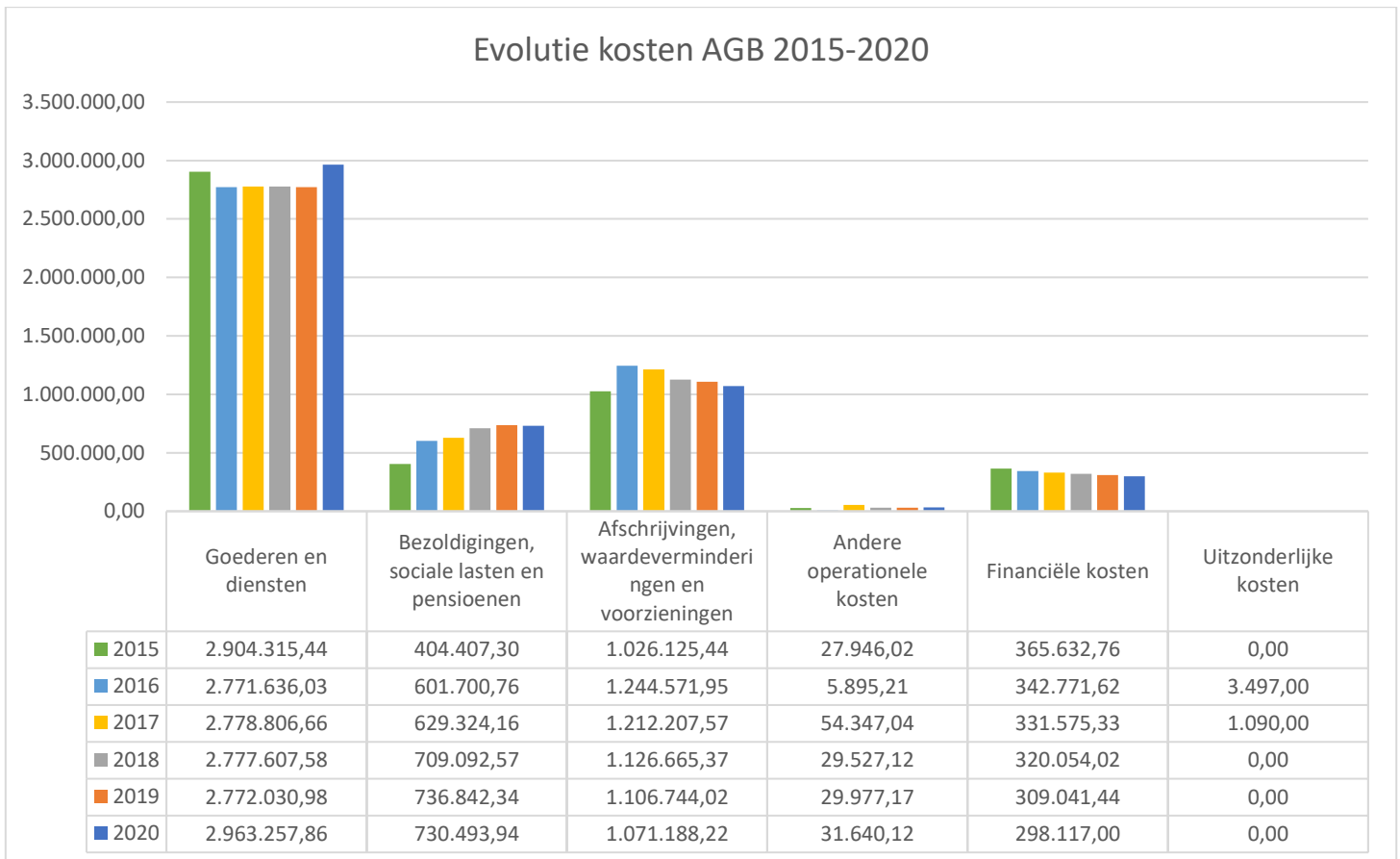
Het aandeel van de kosten per entiteit t.o.v. de totale kosten blijft stabiel van 2015 naar 2020, enkel de onroerende lease die na het 1<sup>ste</sup> kwartaal 2017 uitdoofde verliest hierdoor van haar aandeel :

Entiteit	2015	2016	2017	2018	2019	2020
Golf	48,47%	50,09%	51,67%	51,24%	52,96%	52,87%
Zwembad	9,09%	8,49%	8,91%	8,22%	8,32%	7,85%
Parkeerbeleid	31,71%	31,83	31,50%	33,38%	31,52%	32,55%
Overhead	1,02%	0,82%	0,84%	0,73%	0,97%	0,88%
Lease	1,98%	1,89%	0,47%	0	0	0
Schuld	7,73%	6,89%	6,61%	6,44%	6,23%	5,85%



**Evolutie van de kosten**

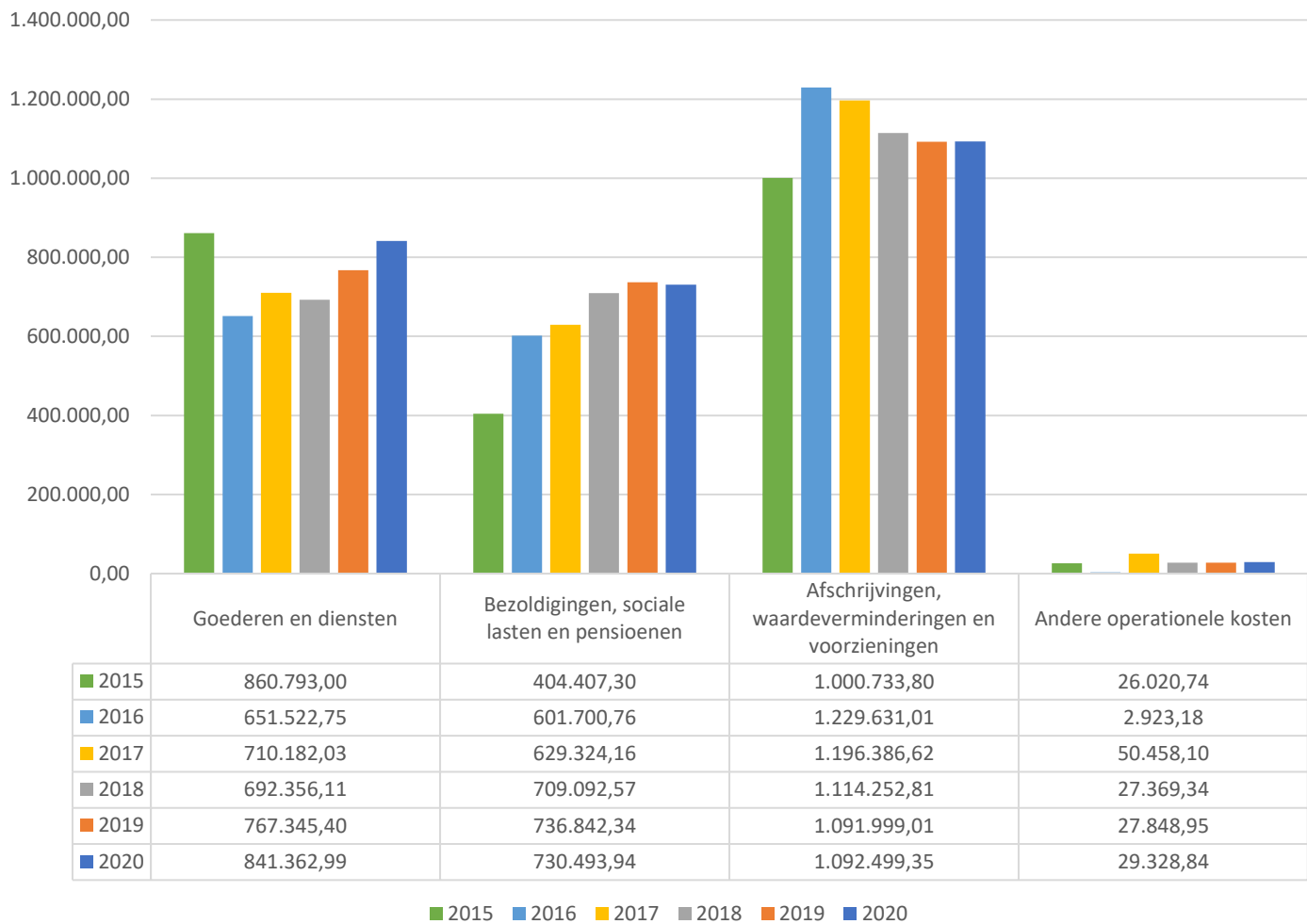
Evolutie kosten AGB 2015-2020



Procentueel betekent dit t.o.v. 2019 het volgende :

Goederen en diensten	+6,90%
Bezoldigingen, sociale lasten en pensioenen	-0,86%
Afschrijvingen, waardeverminderingen en voorzieningen	-3,21%
Andere operationele kosten	+5,55%
Financiële kosten	-3,53%

Evolutie kosten KGTH 2015-2020



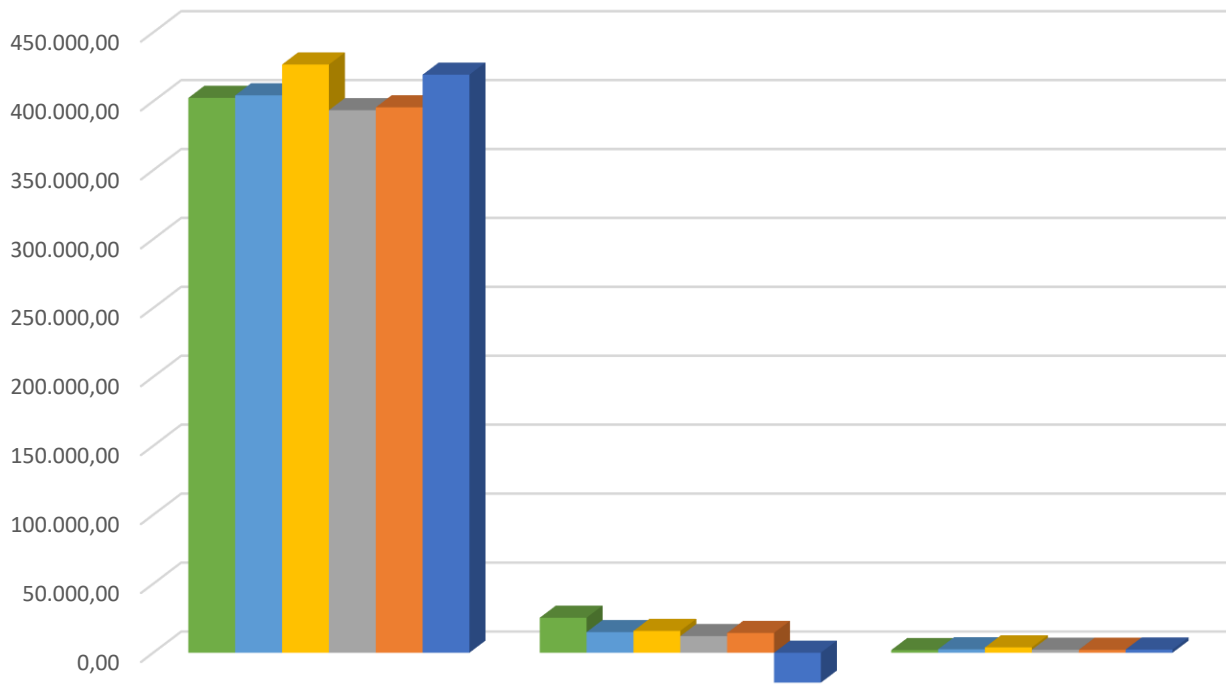
Procentueel betekent dit t.o.v. 2019 het volgende :

Goederen en diensten	+9,65%
Bezoldigingen, sociale lasten en pensioenen	-0,86%
Afschrijvingen, waardeverminderingen en voorzieningen	+0,05%
Andere operationele kosten	+5,31%

Door het op een goed niveau houden van het golfterrein, zijn de kosten voor het onderhoud in 2020 gestegen met 74.000,00 EUR (=+56%) t.o.v. 2019. Er werd in 2020 beroep gedaan op een externe firma gespecialiseerd in golfonderhoud om de onderhoudsploeg van de Koksijde golf ter Hille te versterken gedurende 7 maanden tussen april en oktober. Dit zorgde voor een meerkost van 64.000,00 EUR t.o.v. 2019. Het aankopen van meststoffen, bodemverbeters, sproeistoffen en graszaden steeg met 12.000,00 EUR in 2020 t.o.v. 2019. Door de coronapandemie konden heel wat lessen op de KGTH niet doorgaan, waardoor de kosten van lesgevers daalden met 13.500,00 EUR (= -39%). De kosten voor kantoorbenodigdheden stegen met 7.000,00 EUR (= +93%). Het onderhoud en herstellen van gebouwen steeg met 22.000,00 EUR (= +60%). De kosten voor de betaling met betaalkaarten steeg met 3000,00 EUR (= +42%), dit ten gevolge van de pandemie. Representatie en receptiekosten daalden met 6.200,00 EUR (= -55%) ten gevolge de pandemie. Het onderhoud en de herstelling van de machines daalde met 11.000,00 EUR (= -6%), dit is vooral het gevolg van een stiptere facturatie door de leverancier.



**evolutie kosten zwembad 2015-2020**



	Goederen en diensten	Afschrijvingen, waardeverminderingen en voorzieningen	Andere operationele kosten
■ 2015	402.454,89	25.391,64	1.925,28
■ 2016	404.307,67	14.940,94	2.496,70
■ 2017	426.663,02	15.820,95	3.888,94
■ 2018	393.516,97	12.045,35	2.157,78
■ 2019	395.613,72	14.377,75	2.128,22
■ 2020	419.308,45	-21.678,30	2.311,28

Procentueel betekent dit t.o.v. 2019 het volgende :

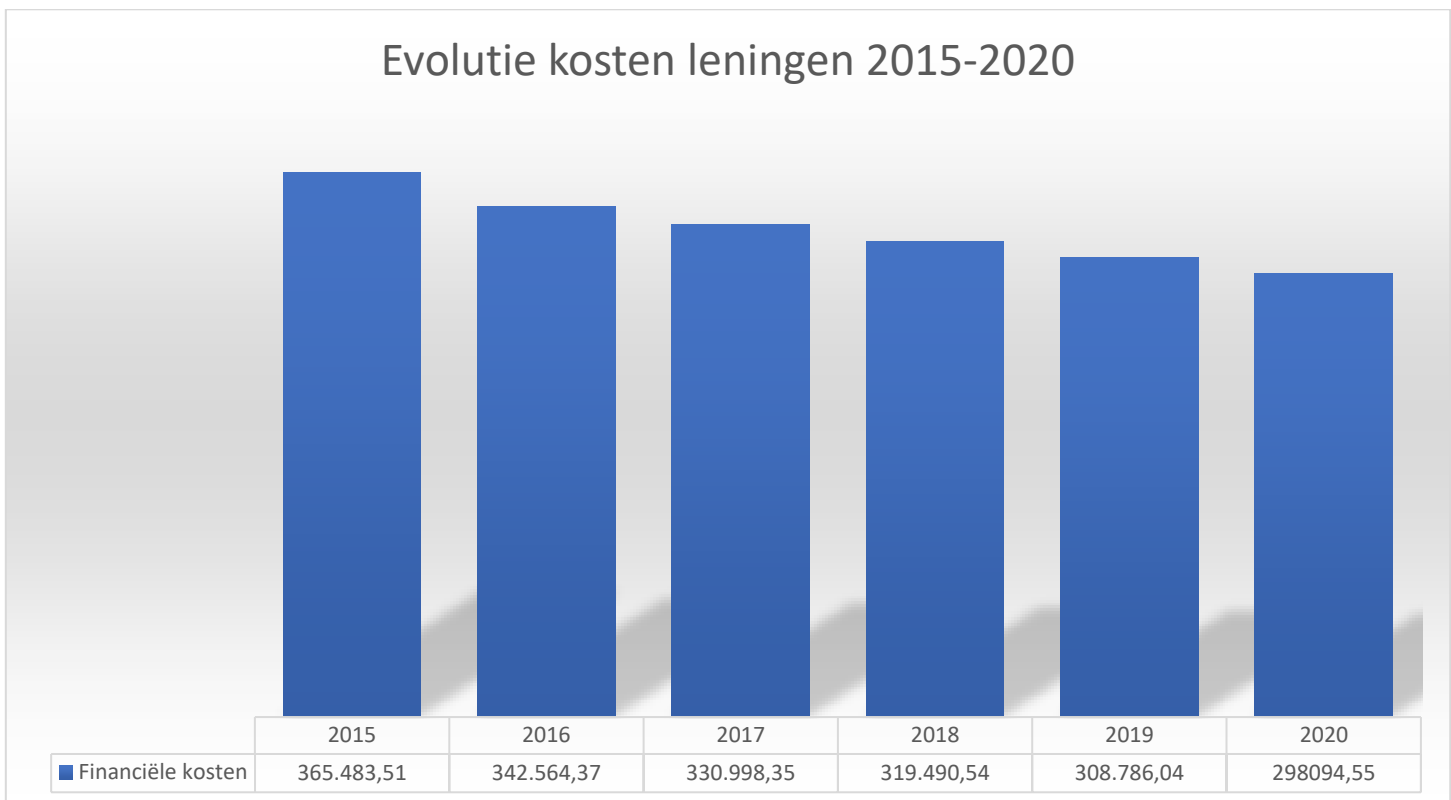
Goederen en diensten	+6%
Afschrijvingen, waardeverminderingen en voorzieningen	-250%
Andere operationele kosten	+8,6%

De werkingskosten voor het zwembad stegen met 6%, maar de onderhouds- en herstellingskosten aan het gebouw en het afsluiten van een onderhoudscontract deden de kosten met 159.765 EUR (+187%) stijgen. Door de coronapandemie en de herstellingswerken was het zwembad 17 weken geopend. Hierdoor werd bespaard op energiekosten. De kosten voor water gas en elektriciteit daalden met 90.131 EUR (-50,5%) t.o.v. 2019. Diverse andere kosten daalden door de sluiting van het zwembad. Doordat sinds 2020 geopteerd werd om te werken met een onderhoudsfirma, worden de voorzieningen voor kosten teruggenomen, wat een eenmalige terugname van voorzieningen van 36.056 EUR betekent.





## Evolutie kosten leningen 2015-2020

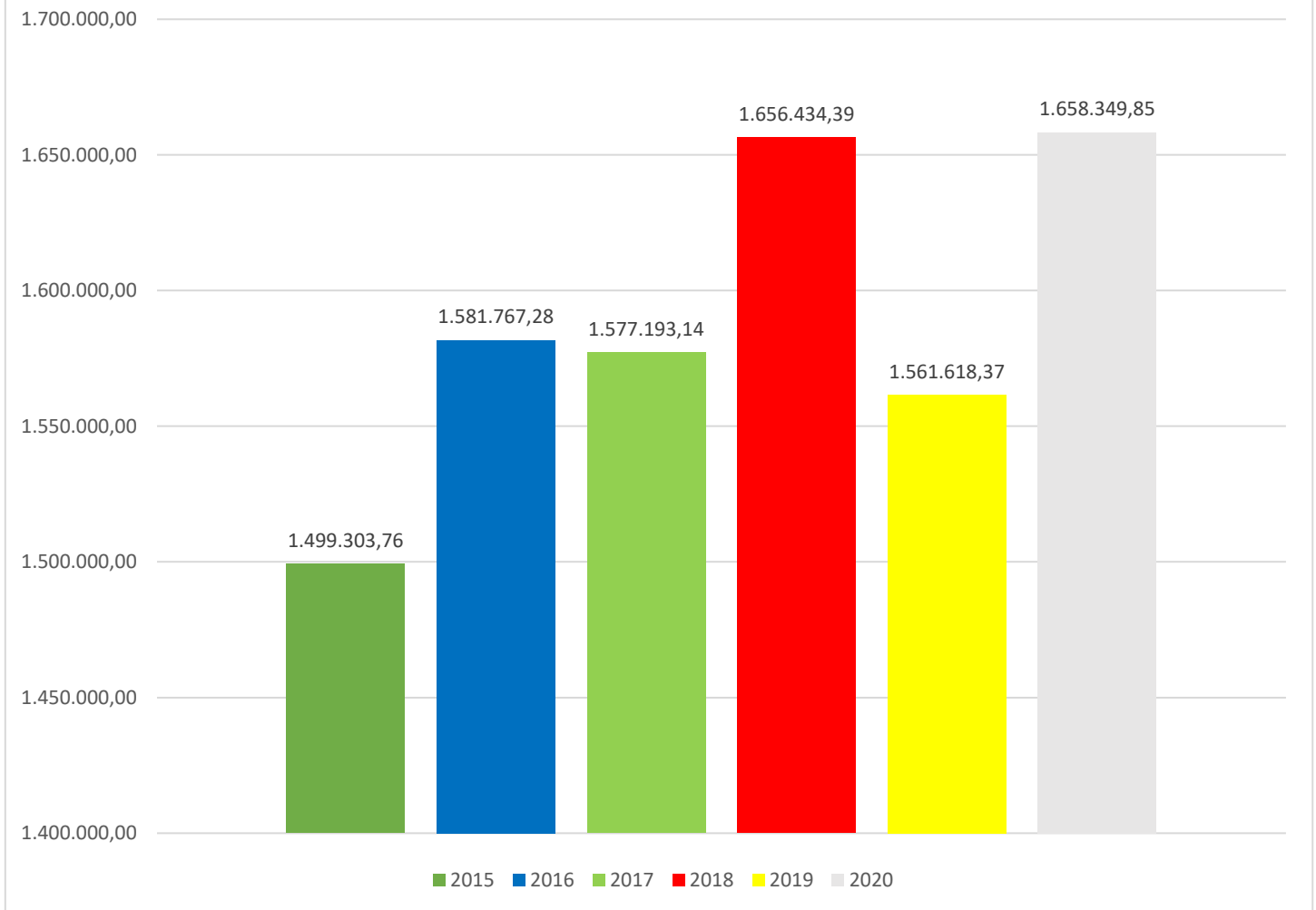


De intresten op de leningen dalen verder naarmate de kapitaalsaflossingen vorderen. De lening voor de aankoop van het machinepark werd op 30/06/2018 volledig afbetaald.

Lening 1 aanleg golfterrein 3,776%							
Schijf	Datum	Aflossing voorzien	Aflossing werkelijk	Saldo	Originele intrestvoet	Herziene intrestvoet	Intrest
29	7/mrt/2020	€ 23.527,70	€ 23.527,70	€ 3.399.944,51	3,7800%	3,7800%	€ 32.317,57
30	7/jun/2020	€ 23.749,80	€ 23.749,80	€ 3.376.194,71	3,7800%	3,7800%	€ 32.095,47
31	7/sep/2020	€ 23.974,00	€ 23.974,00	€ 3.352.220,71	3,7800%	3,7800%	€ 31.871,27
32	7/dec/2020	€ 24.200,32	€ 24.200,32	€ 3.328.020,39	3,7800%	3,7800%	€ 31.644,96
Lening 2 aanleg golfterrein 4,363%							
Schijf	Datum	Aflossing voorzien	Aflossing werkelijk	Saldo	Originele intrestvoet	Herziene intrestvoet	Intrest
26	25/mrt/2020	€ 21.384,14	€ 21.384,14	€ 3.512.910,29	4,3600%	4,3600%	€ 38.550,31
27	25/jun/2020	€ 21.617,39	€ 21.617,39	€ 3.491.292,90	4,3600%	4,3600%	€ 38.317,06
28	25/sep/2020	€ 21.853,18	€ 21.853,18	€ 3.469.439,72	4,3600%	4,3600%	€ 38.081,27
29	25/dec/2020	€ 22.091,54	€ 22.091,54	€ 3.447.348,18	4,3600%	4,3600%	€ 37.842,91
Lening omgevingswerken golf							
Schijf	Datum	Aflossing voorzien	Aflossing werkelijk	Saldo	Originele intrestvoet	Herziene intrestvoet	Intrest
11	30/jun/2020	€ 100.309,82	€ 100.309,82	€ 943.197,64	1,7500%	1,7500%	€ 9.125,47
12	31/dec/2020	€ 101.187,03	€ 101.187,03	€ 842.010,61	1,7500%	1,7500%	€ 8.248,26
Renteloze lening gemeente							
Schijf	Datum	Aflossing voorzien	Aflossing werkelijk	Saldo	Originele intrestvoet	Herziene intrestvoet	Intrest
7	31-dec-2020	€ 200.000,00	€ 200.000,00	€ 2.600.000,00	0,0000%	0,0000%	€ 0,00



**Evolutie kosten parkeerbeheer 2015-2020**



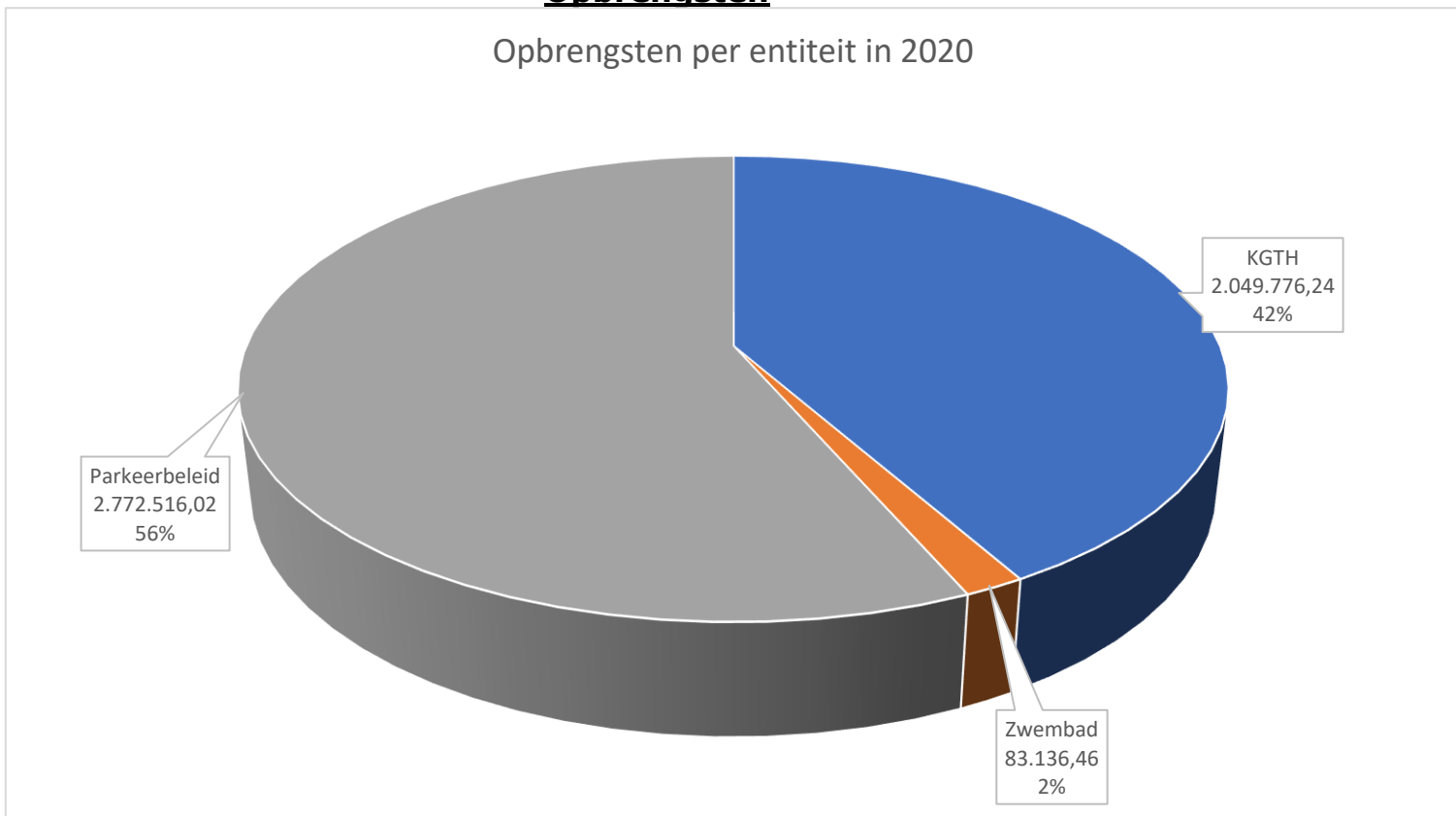
De kosten van het parkeerbeleid stegen in 2020 omwille van :

- Investering in de vernieuwing van de parkeerautomaten
- Uitbreiding van de betalende zones met investeringen in extra parkeerautomaten
- Doordat er meer parkeerautomaten geplaatst werden, stijgen de onderhoudskosten ervan, evenals de kosten voor geldcollectes
- Extra investeringen in bijkomende shop&go plaatsen
- De commissie voor de diensten van het multi-providerplatform stegen naarmate er meer gebruik van wordt gemaakt;



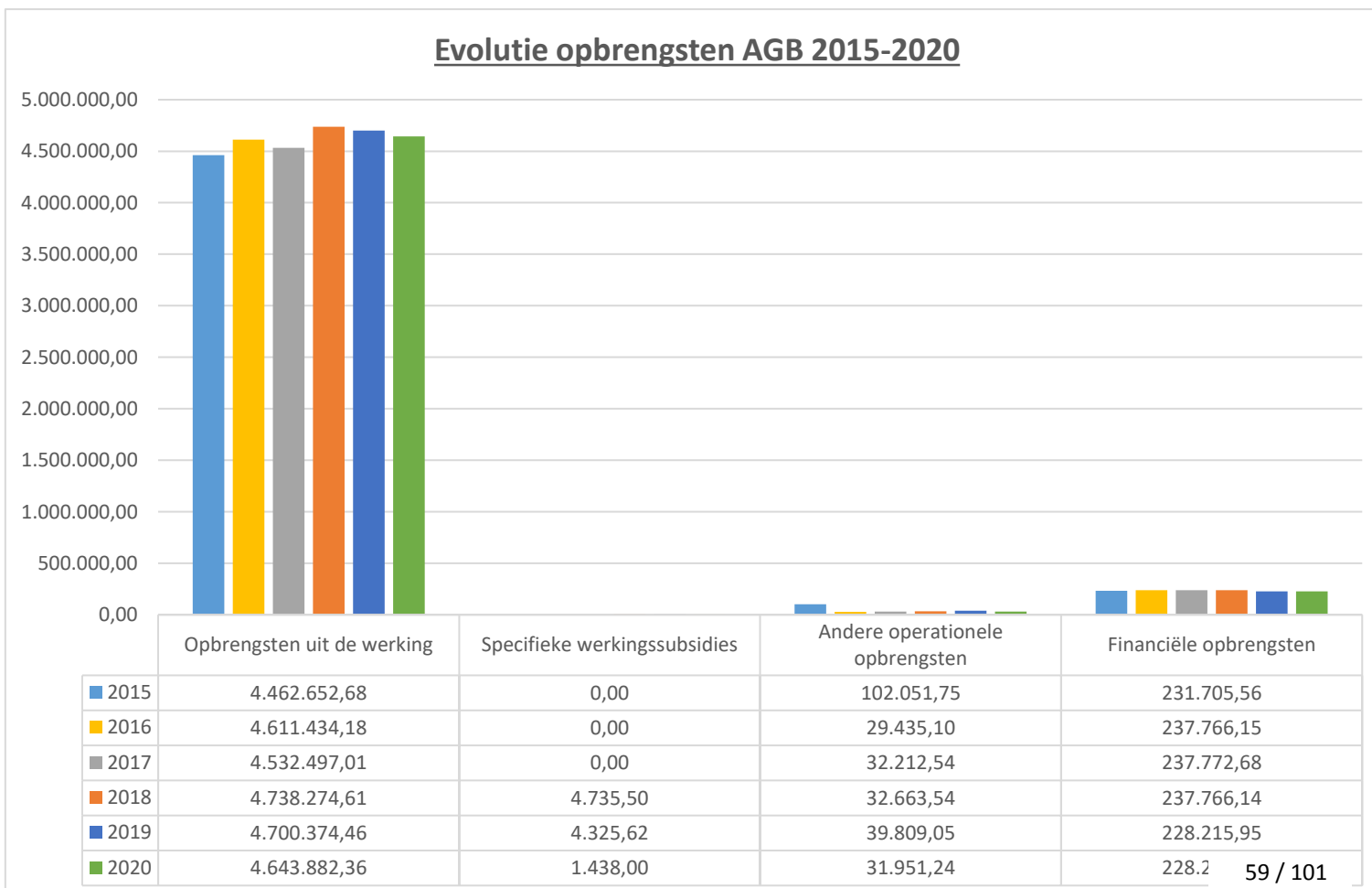
**Opbrengsten**

Opbrengsten per entiteit in 2020



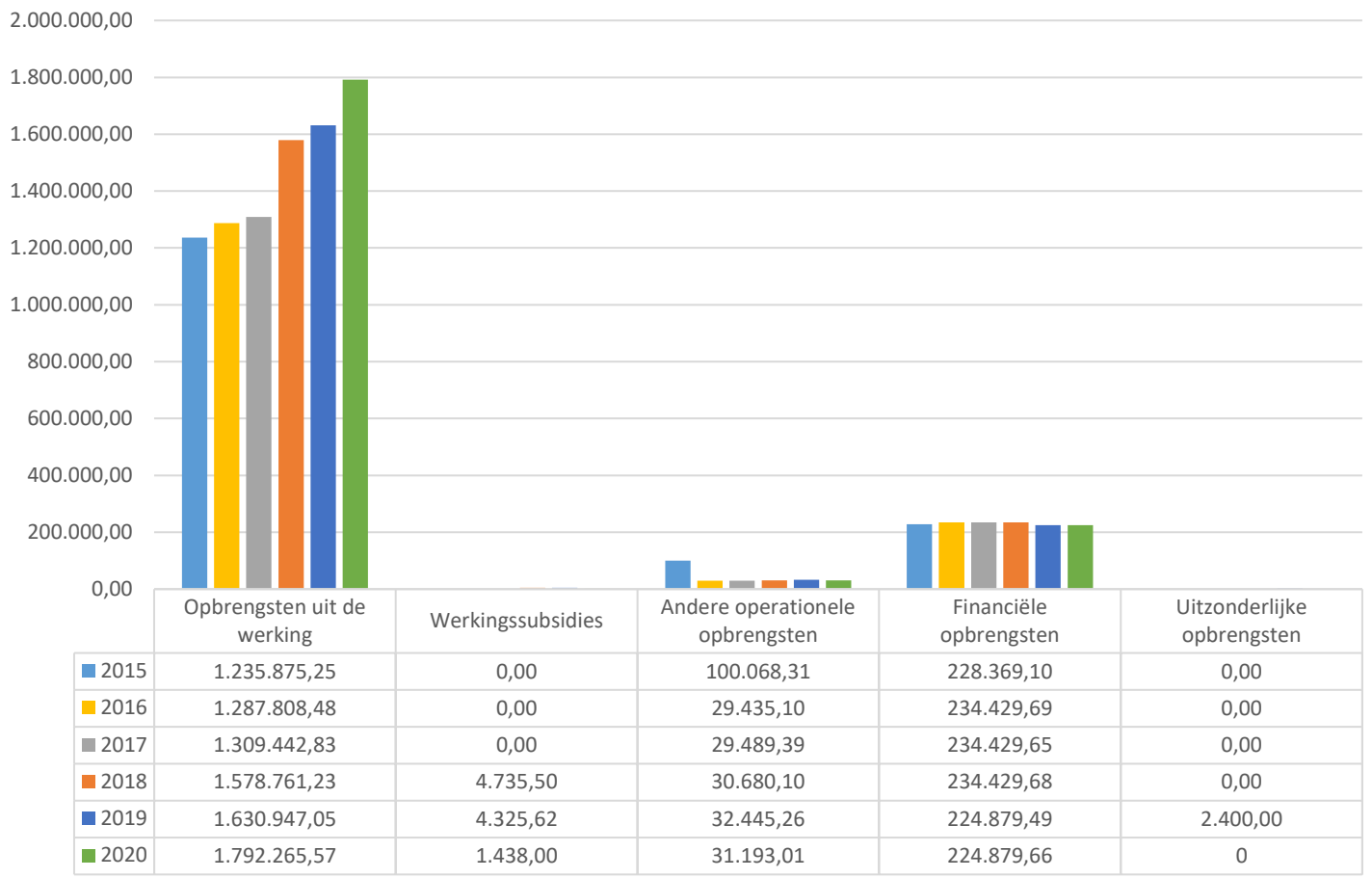
Evolutie van de opbrengsten :

**Evolutie opbrengsten AGB 2015-2020**





**Evolutie opbrengsten golf 2015-2020**

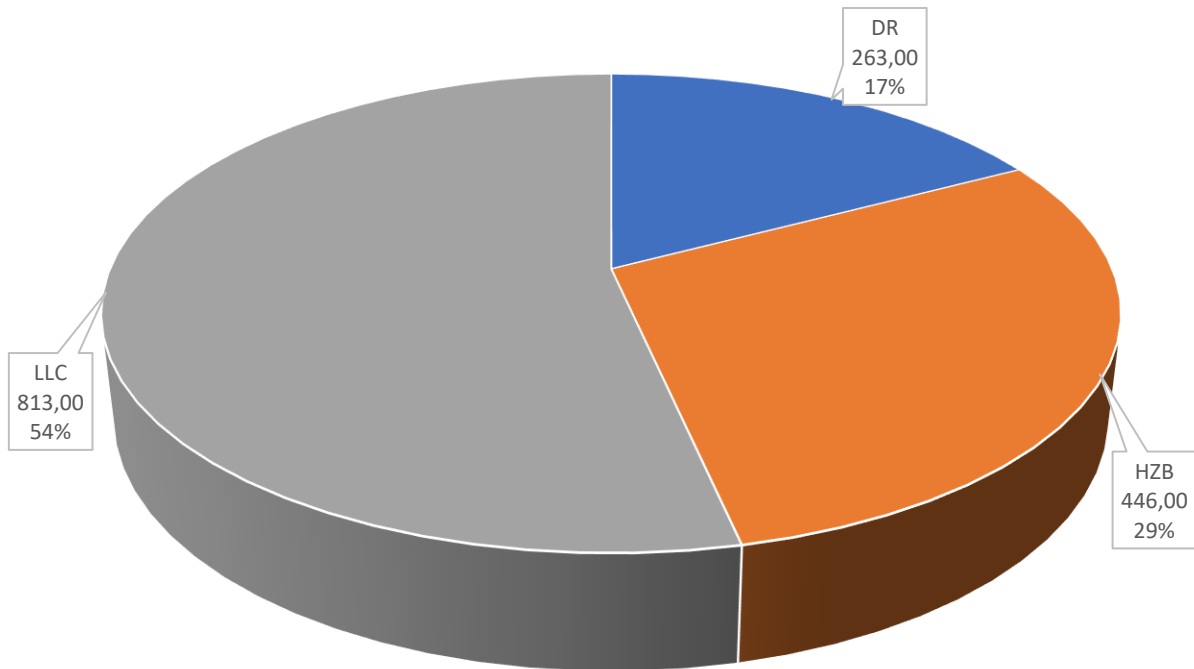


De financiële opbrengsten zijn het gevolg van de inresultaatsneming van de kapitaalsubsidies.

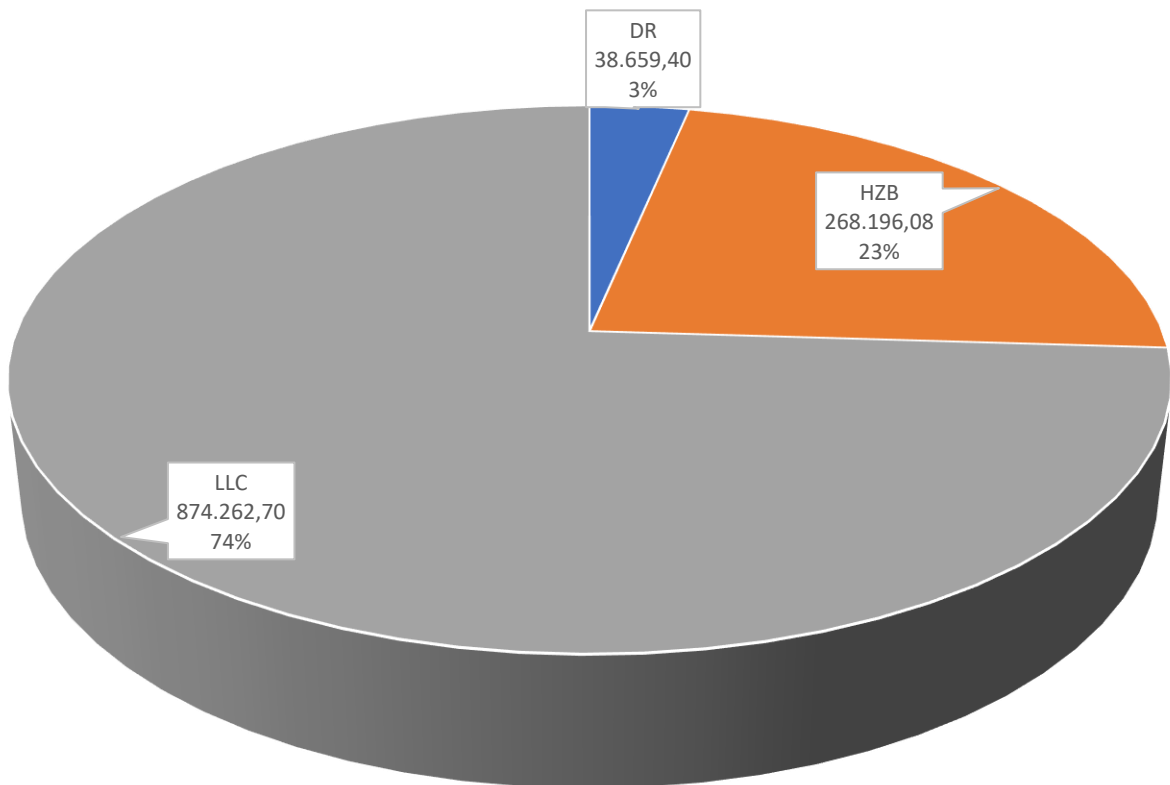
De groei in de abonnees en greenfees vertaalt zich in de opbrengsten uit de werking van de Koksijde golf ter Hille. De coronapandemie heeft gezorgd voor een groei in de golfsport, waarvan de Koksijde golf ter Hille heeft kunnen genieten. De hoge quatering van de Koksijde golf ter Hille op diverse golfwebsites, heeft ook gezorgd voor een toename van de greenfees in 2020.



aantal golfabonnementen per baan

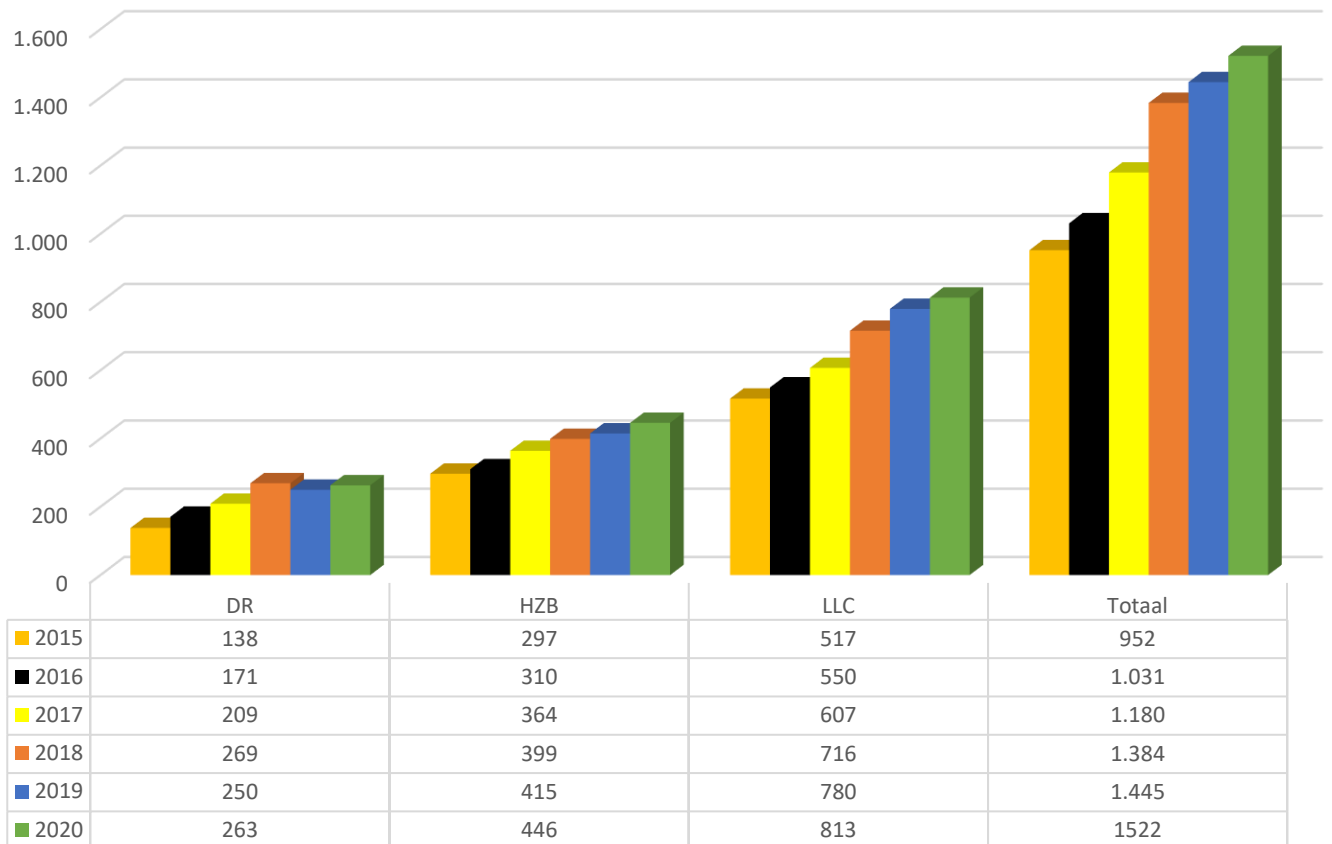


Omzet per baan

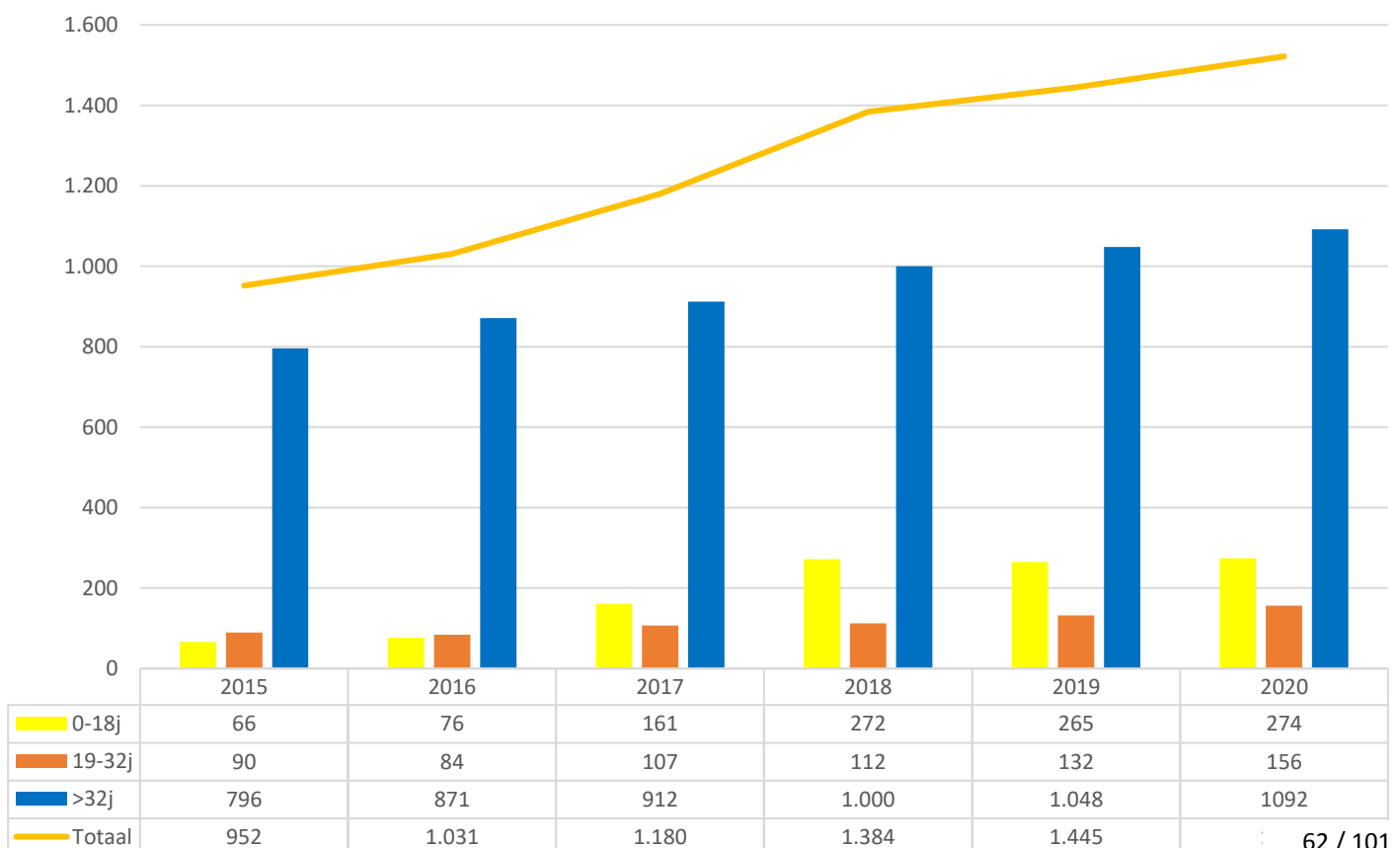




### Evolutie golfabonnementen 2015-2020



### evolutie abonnementen per leeftijdscategorie

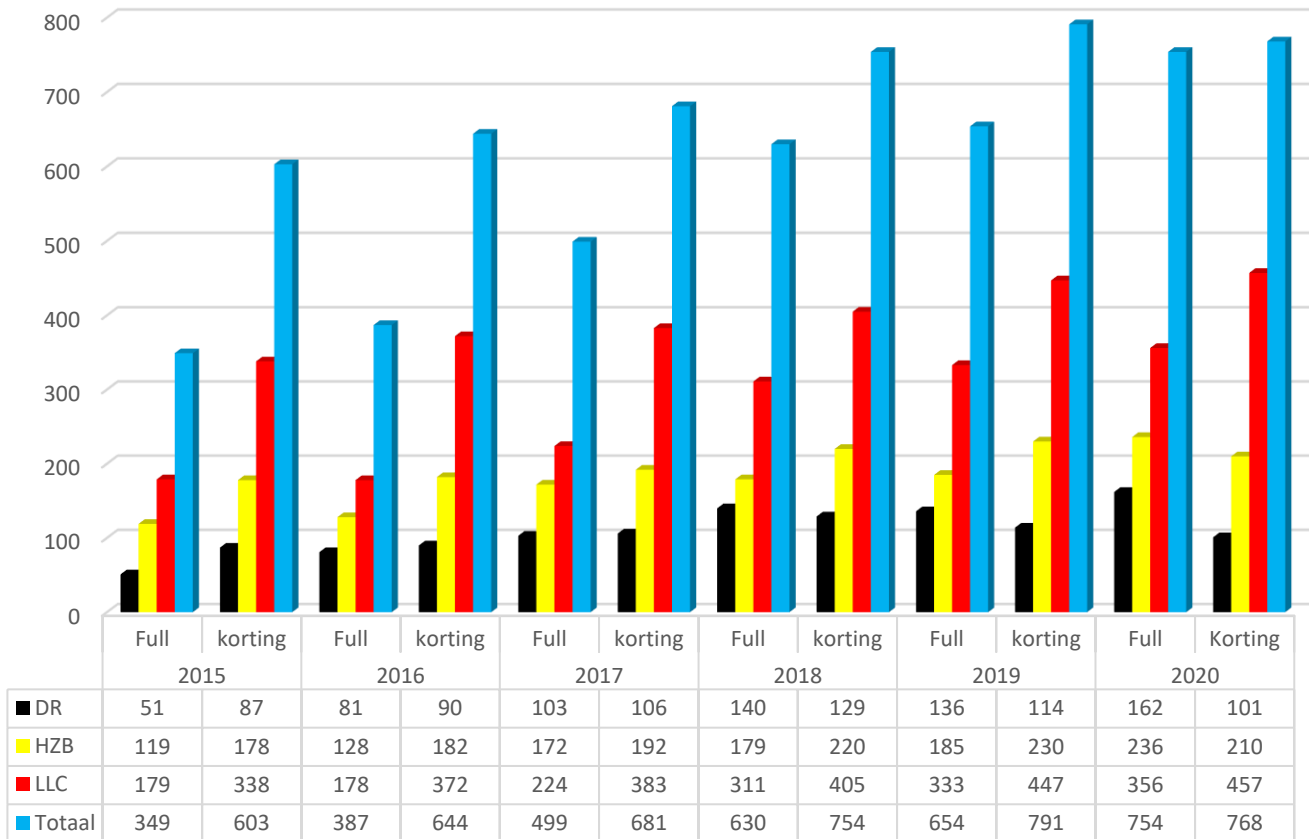




De maatregel doorgevoerd in 2017 om de prijs van abonnementen in de leeftijdscategorie 0-18j te verlagen, alsook de leeftijdscategorieën 19-25j en 26-32j te laten samensmelten en de prijs van de laagste categorie te behouden, heeft zijn vruchten afgeworpen. Deze maatregelen resulteerden tot een instroom van 47,6% meer abonnementen sinds 2017

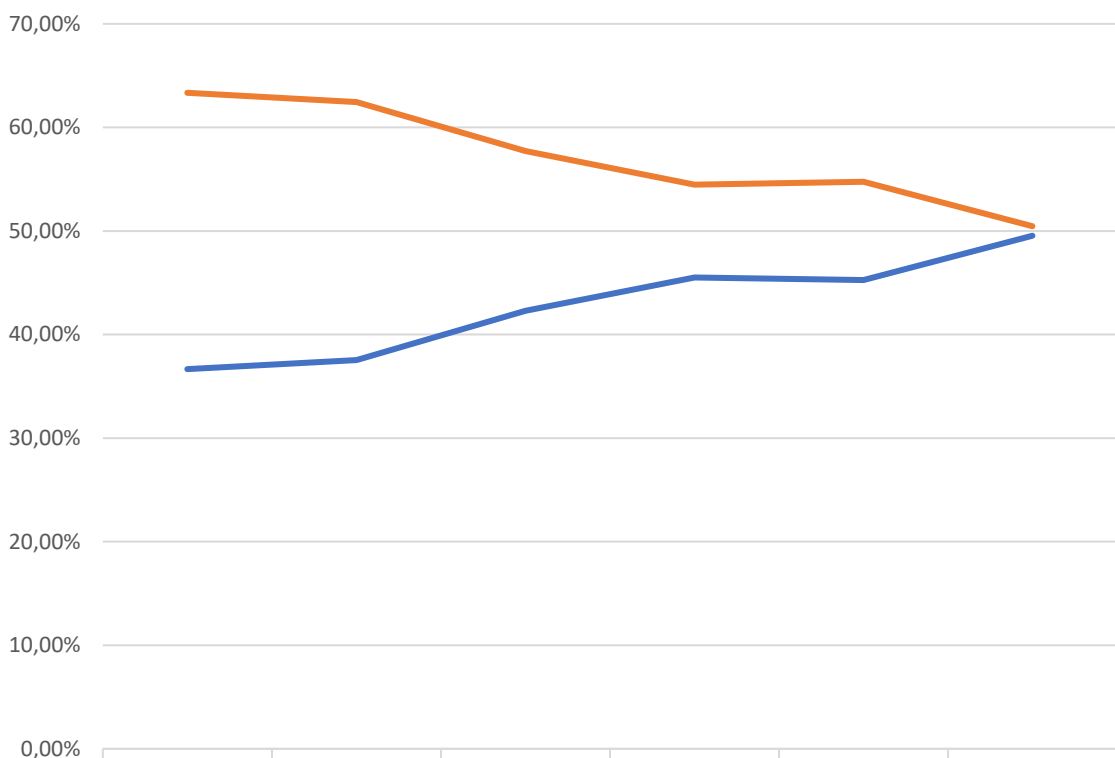
De opbrengsten uit de werking van de Koksijde golf ter Hille zijn dankzij de de toename van de abonnementen gestegen.

### Abonnementen korting/zonder korting



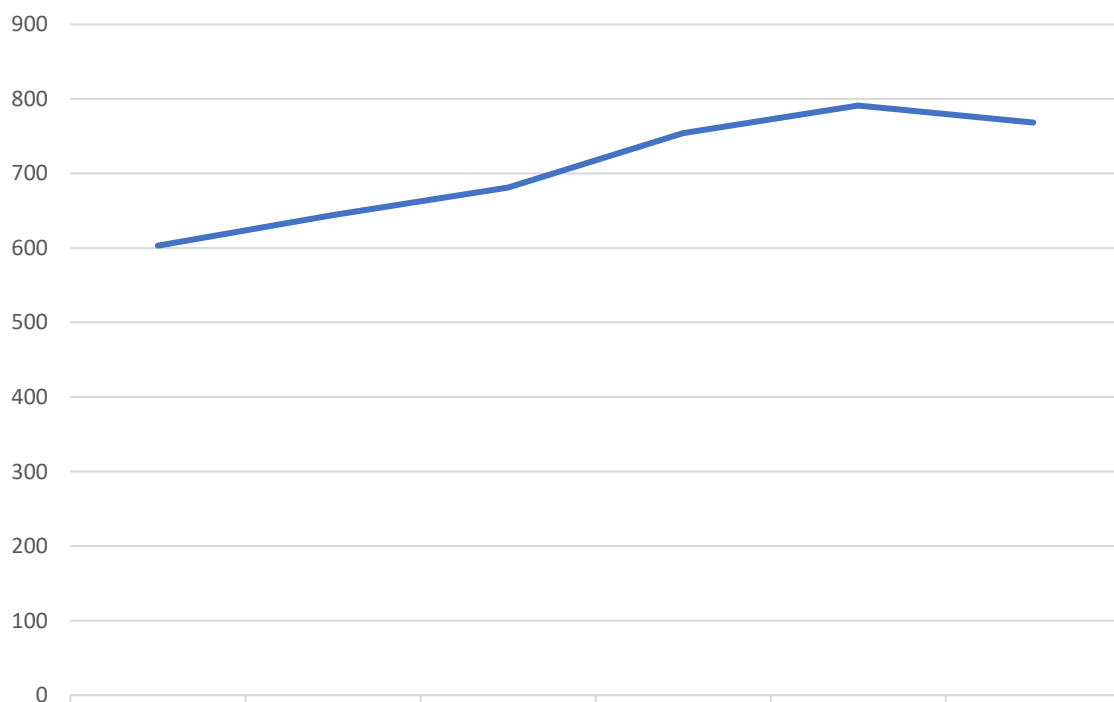


### Verhouding Koksijdenaars&tweede residenten vs buiten de gemeente



	2015	2016	2017	2018	2019	2020
Buiten de gemeente	36,66%	37,54%	42,29%	45,52%	45,26%	49,54%
inwoners & tweede residenten	63,34%	62,46%	57,71%	54,48%	54,74%	50,46%

### Instroom Koksijdenaars&tweede residenten

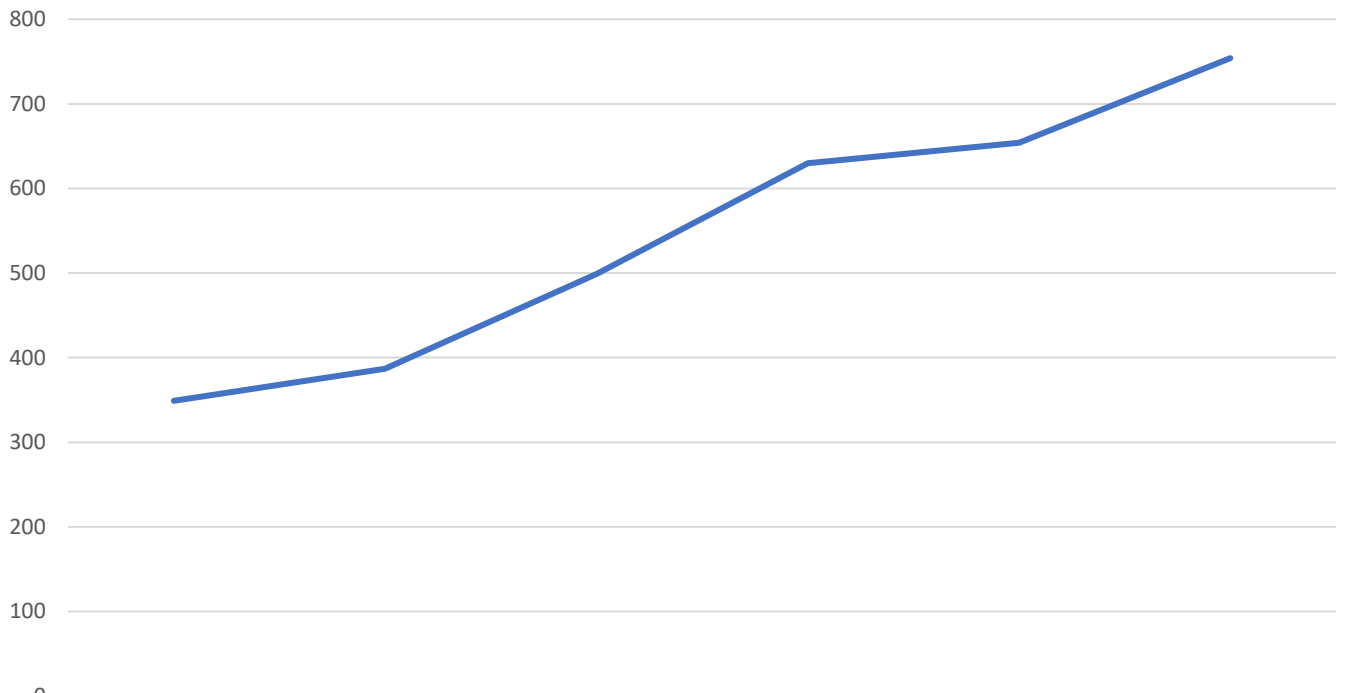


	2015	2016	2017	2018	2019	2020
Koksijdenaars&tweede residenten	603	644	681	754	791	768



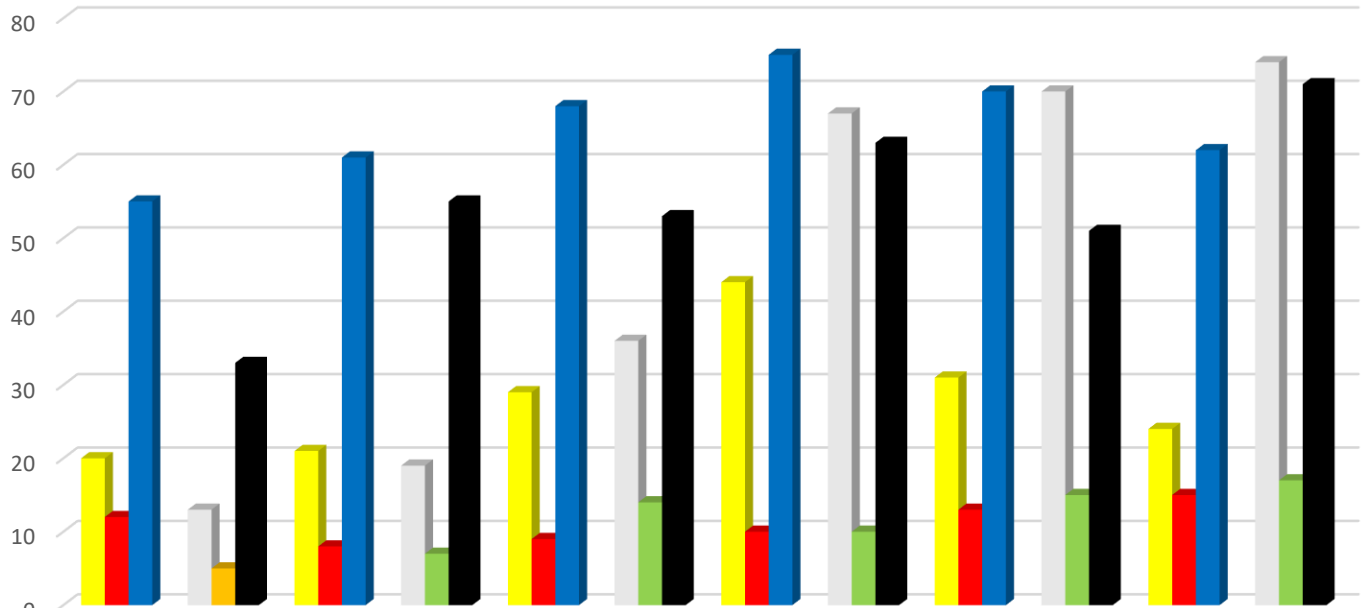


**Instroom buiten Koksijde**



	2015	2016	2017	2018	2019	2020
buiten Koksijde	349	387	499	630	654	754

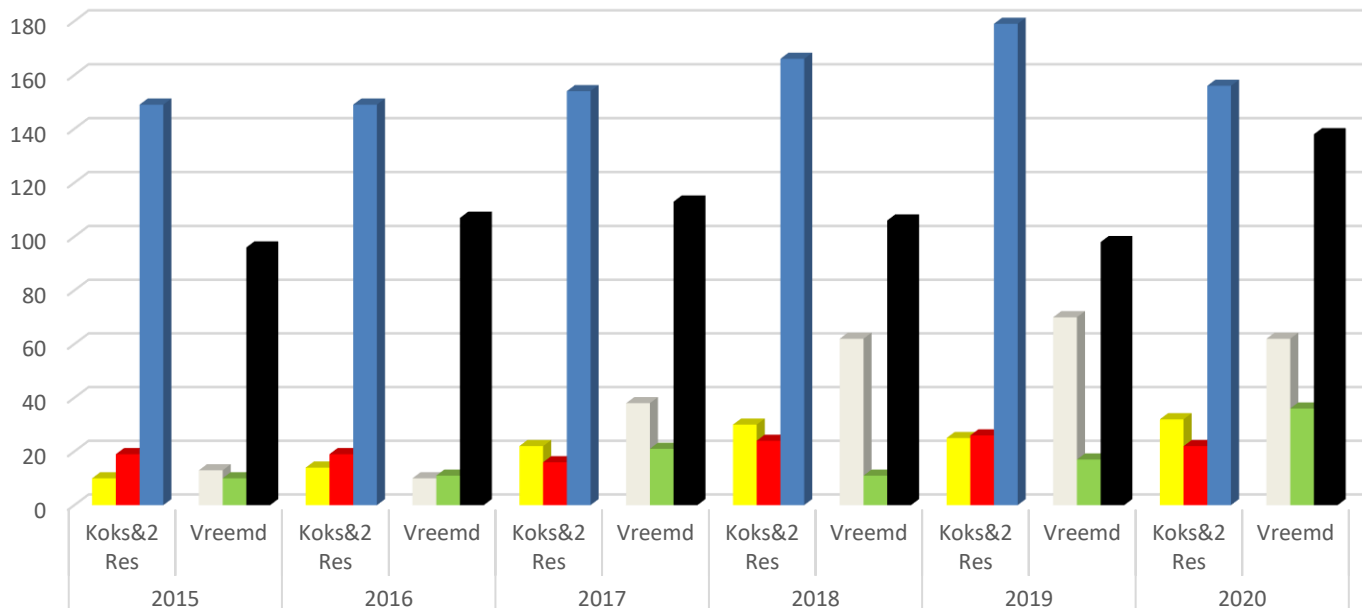
**DR : Koksijdenaars&2de residenten vs niet Koksijdenaars 2015-2020**



	2015		2016		2017		2018		2019		2020	
	Koks&2 Res	Vreemd	Koks&2 Res	Vreemd	Koks&2 Res	Vreemd	Koks&2 Res	Vreemd	Koks&2 Res	Vreemd	Koks&2 Res	Vreemd
0-18j	20	13	21	19	29	36	44	67	31	70	24	74
19-32j	12	5	8	7	9	14	10	10	13	15	15	17
>32j	55	33	61	55	68	53	75	63	70	51	62	71

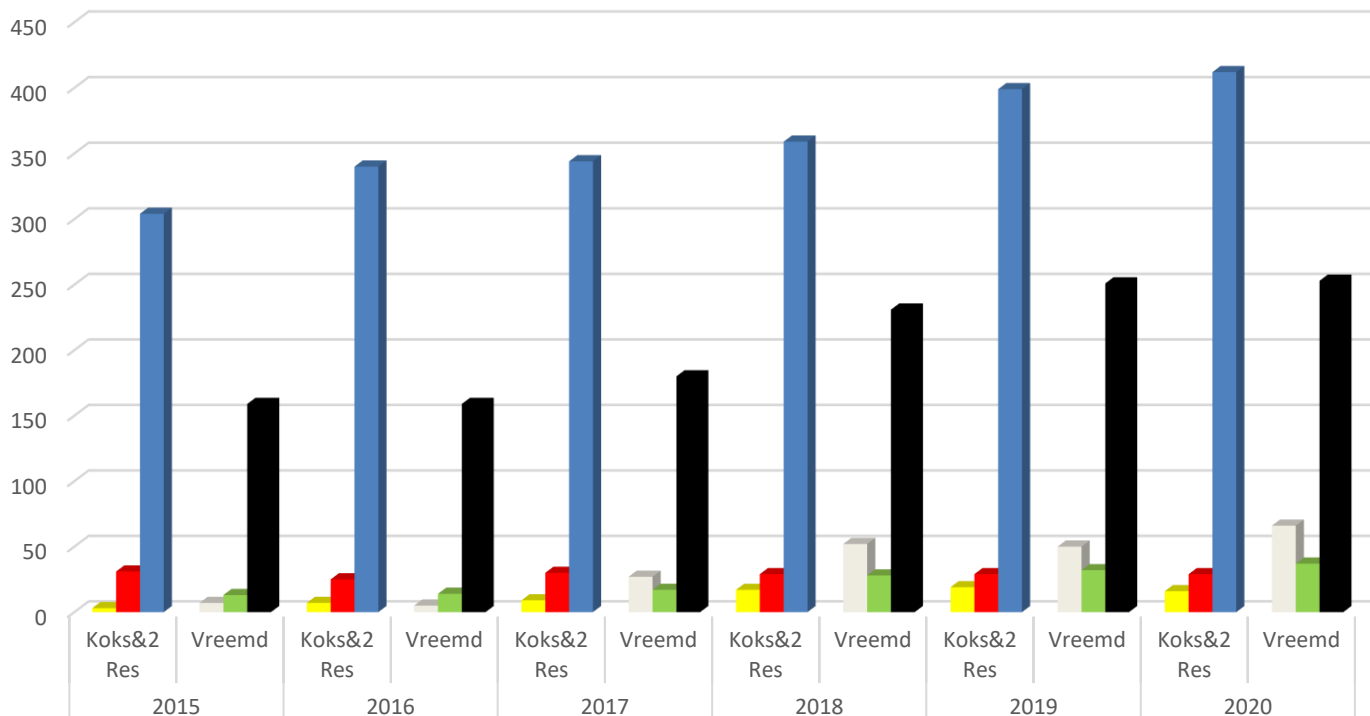


**HZB : Koksijdenaars&2de residenten vs niet Koksijdenaars 2015-2020**



	2015		2016		2017		2018		2019		2020	
	Koks&2 Res	Vreemd	Koks&2 Res	Vreemd	Koks&2 Res	Vreemd	Koks&2 Res	Vreemd	Koks&2 Res	Vreemd	Koks&2 Res	Vreemd
0-18j	10	13	14	10	22	38	30	62	25	70	32	62
19-32j	19	10	19	11	16	21	24	11	26	17	22	36
>32j	149	96	149	107	154	113	166	106	179	98	156	138

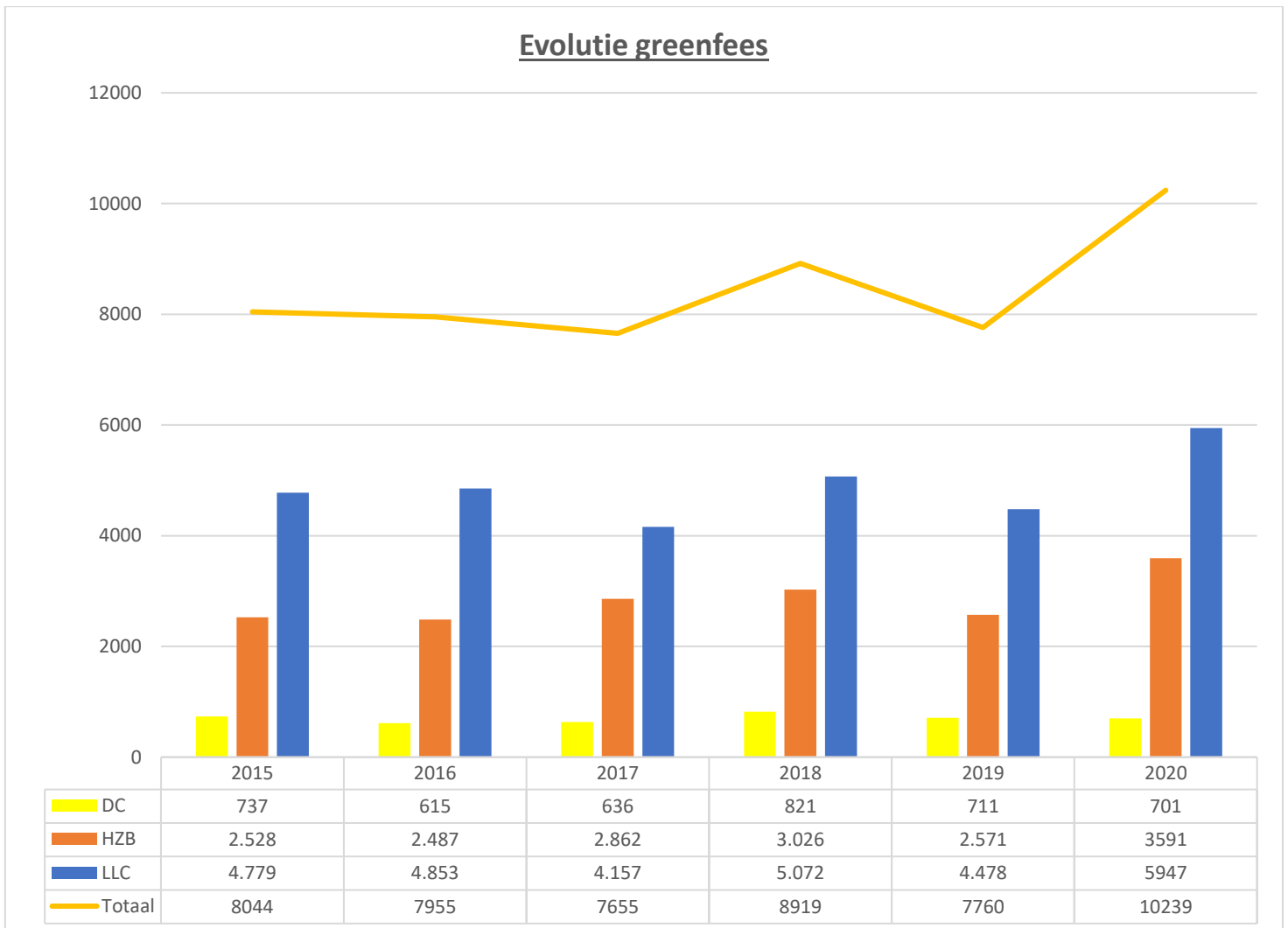
**LLC : Koksijdenaars&2de residenten vs niet Koksijdenaars 2015-2020**



	2015		2016		2017		2018		2019		2020	
	Koks&2 Res	Vreemd	Koks&2 Res	Vreemd	Koks&2 Res	Vreemd	Koks&2 Res	Vreemd	Koks&2 Res	Vreemd	Koks&2 Res	Vreemd
0-18j	3	7	7	5	9	27	17	52	19	50	16	66
19-32j	31	13	25	14	30	17	29	28	29	32	29	37
>32j	304	159	340	159	344	180	359	231	399	251	412	253



Evolutie greenfees

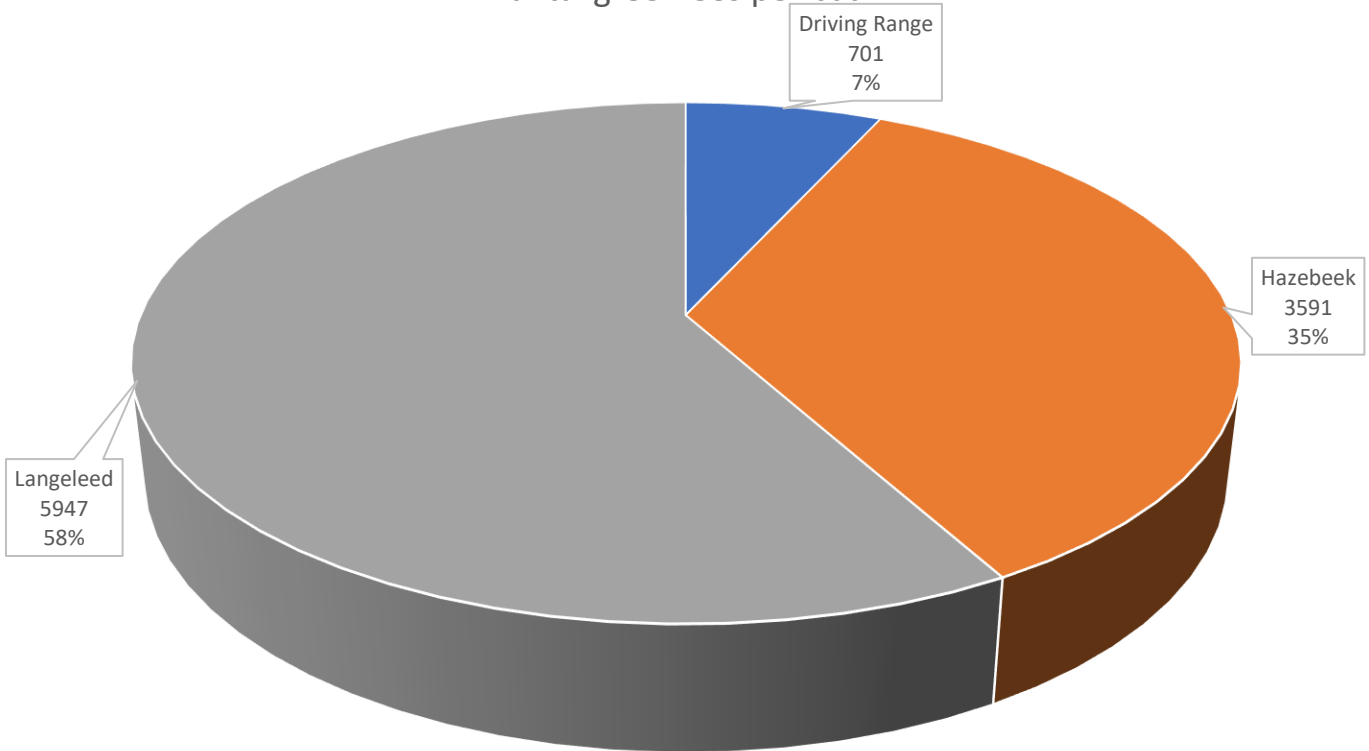


De verkoop van het aantal greenfees steeg met 31,95% tot 10.239. Het aandeel van de Hazebeek 9 holes steeg met 39,67%, de langeleed 18 holes steeg met 32,80%.

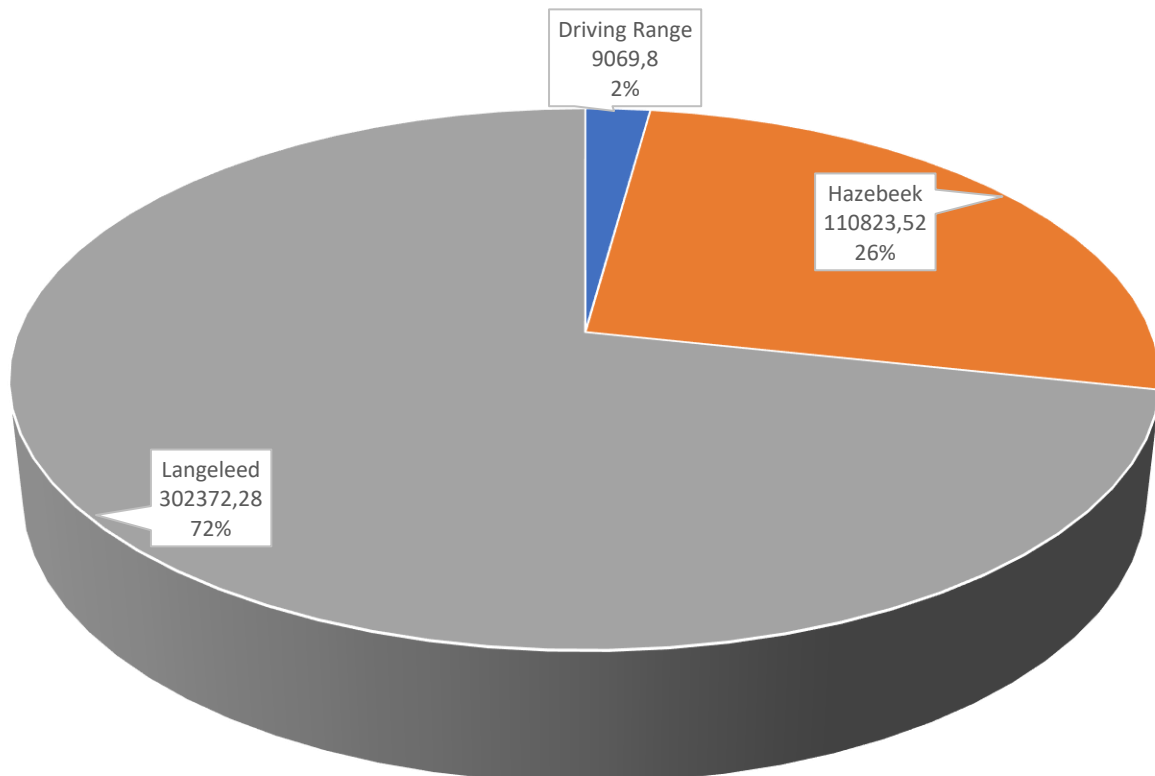
De omzet van de greenfees steeg met 34,12% tot 422.265,60 EUR. De omzet van de Hazebeek 9 holes steeg met 40,02%, de Langeleed 18 holes steeg met 34,39%.



Aantal greenfees per baan

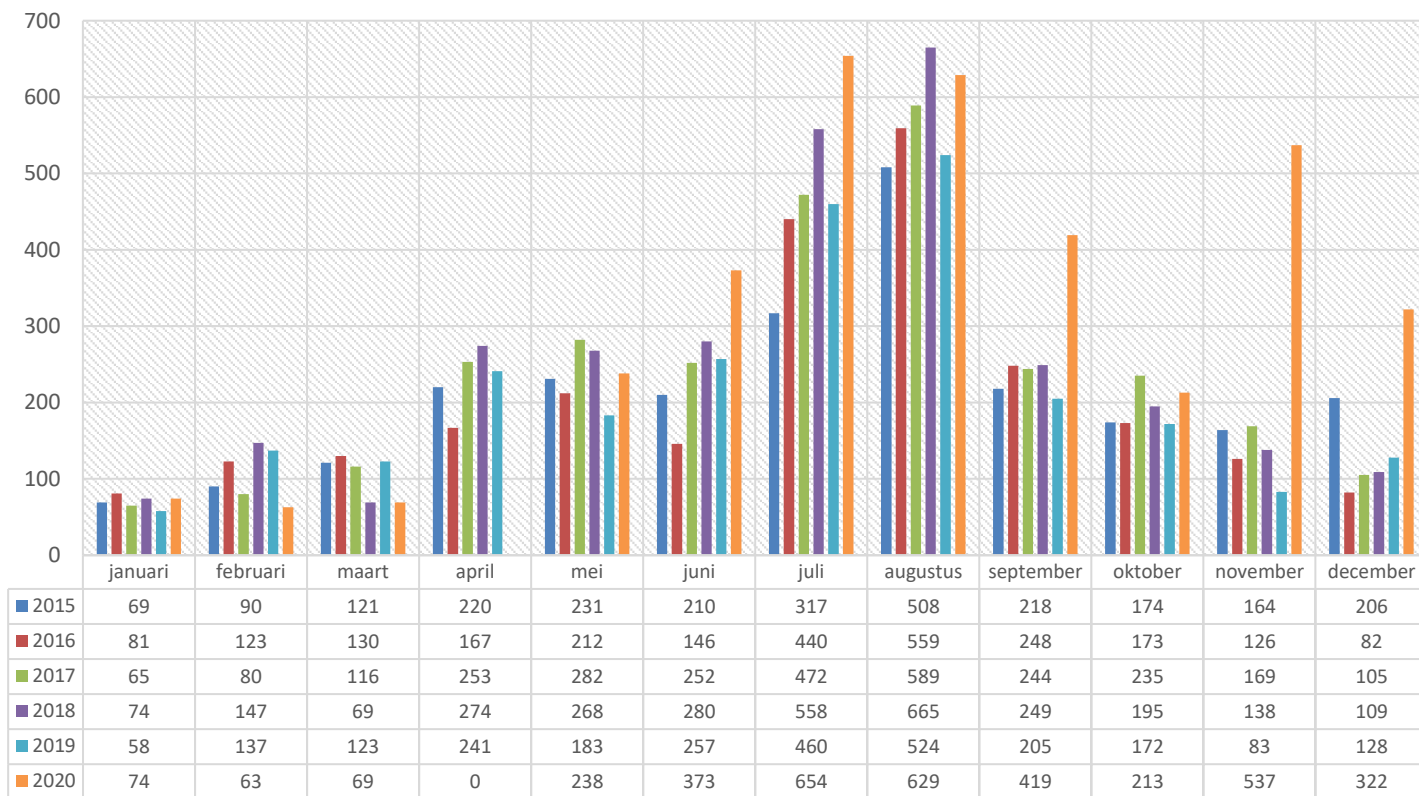


Omzet greenfees per baan

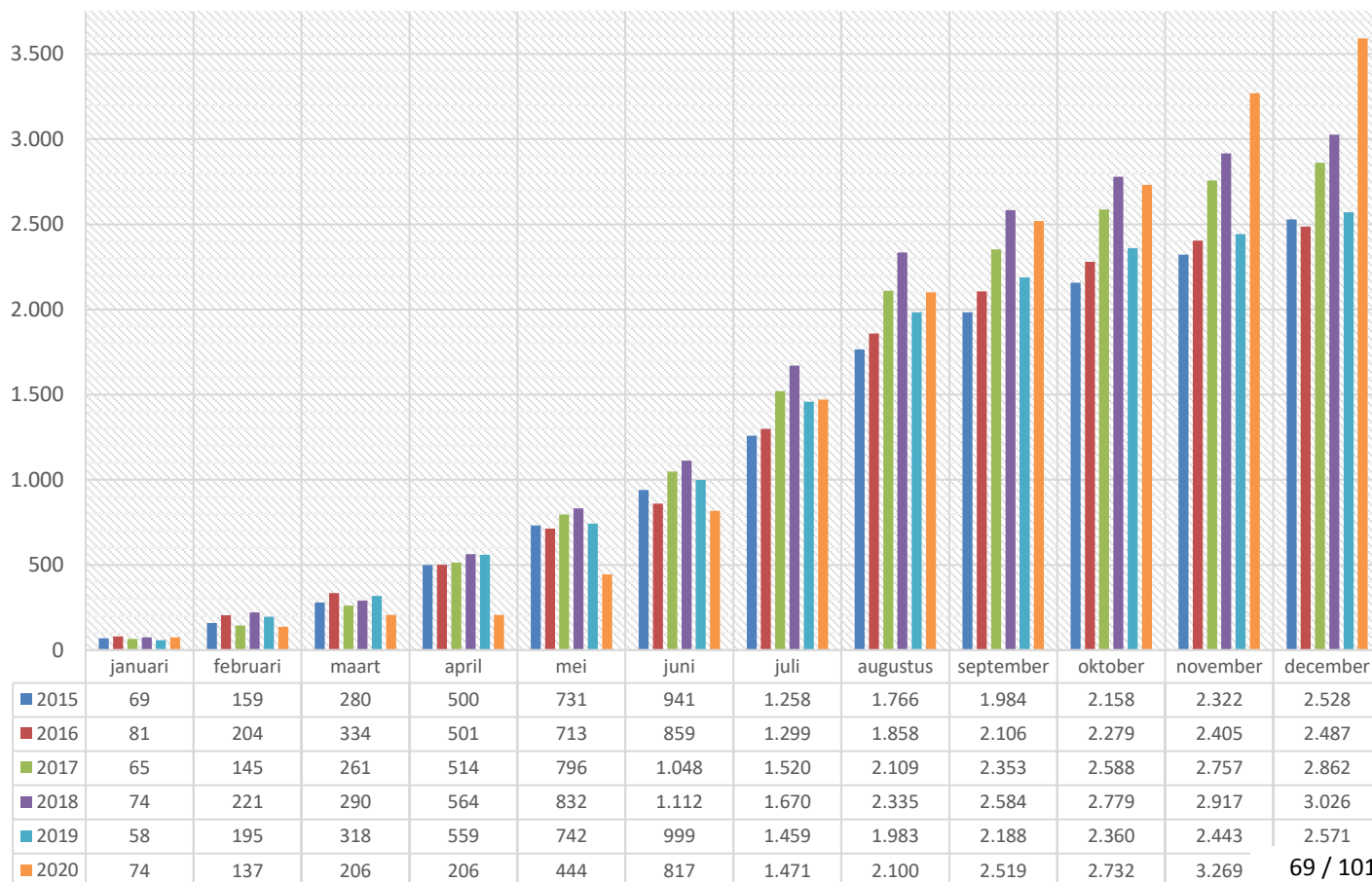




### Evolutie Hazebeekgreenfees

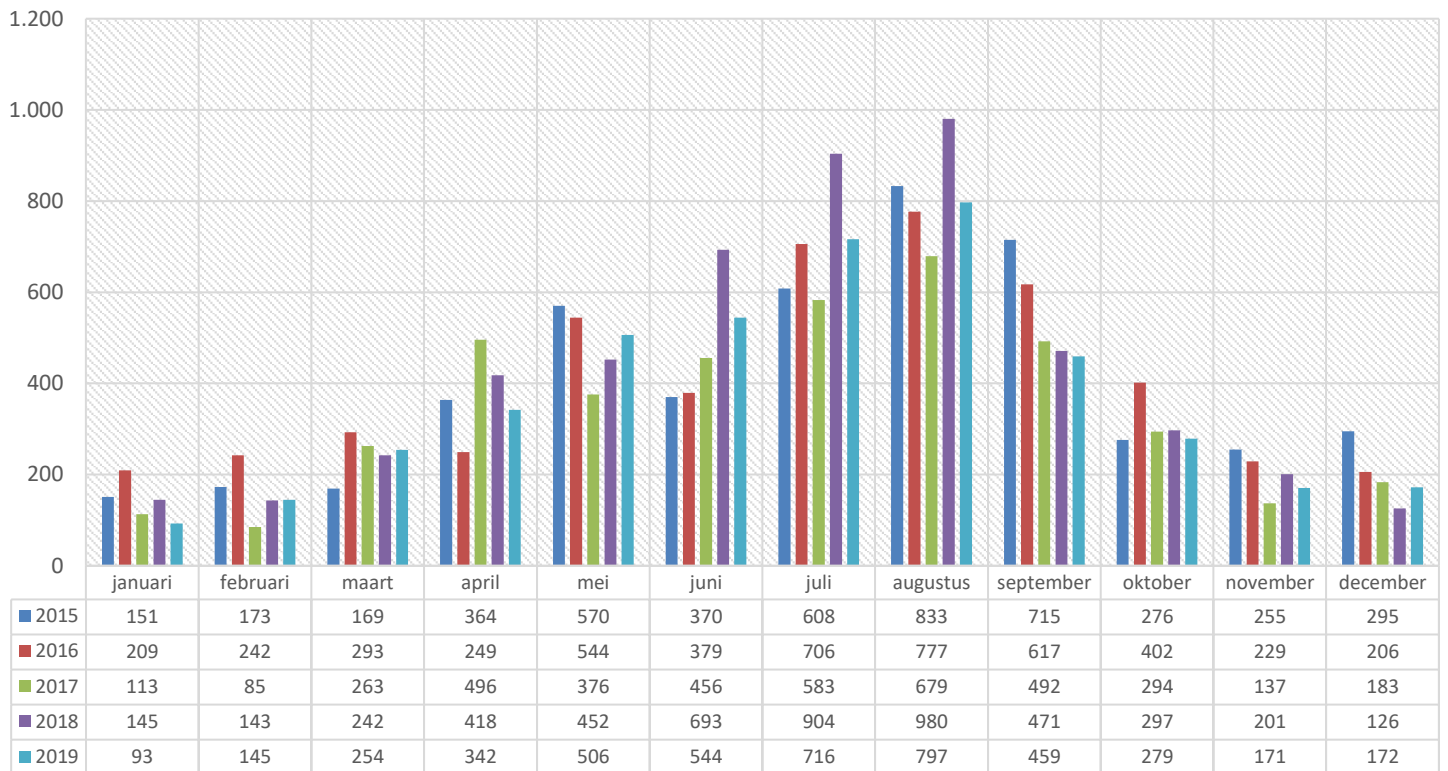


### Evolutie totalen HZB-greenfees

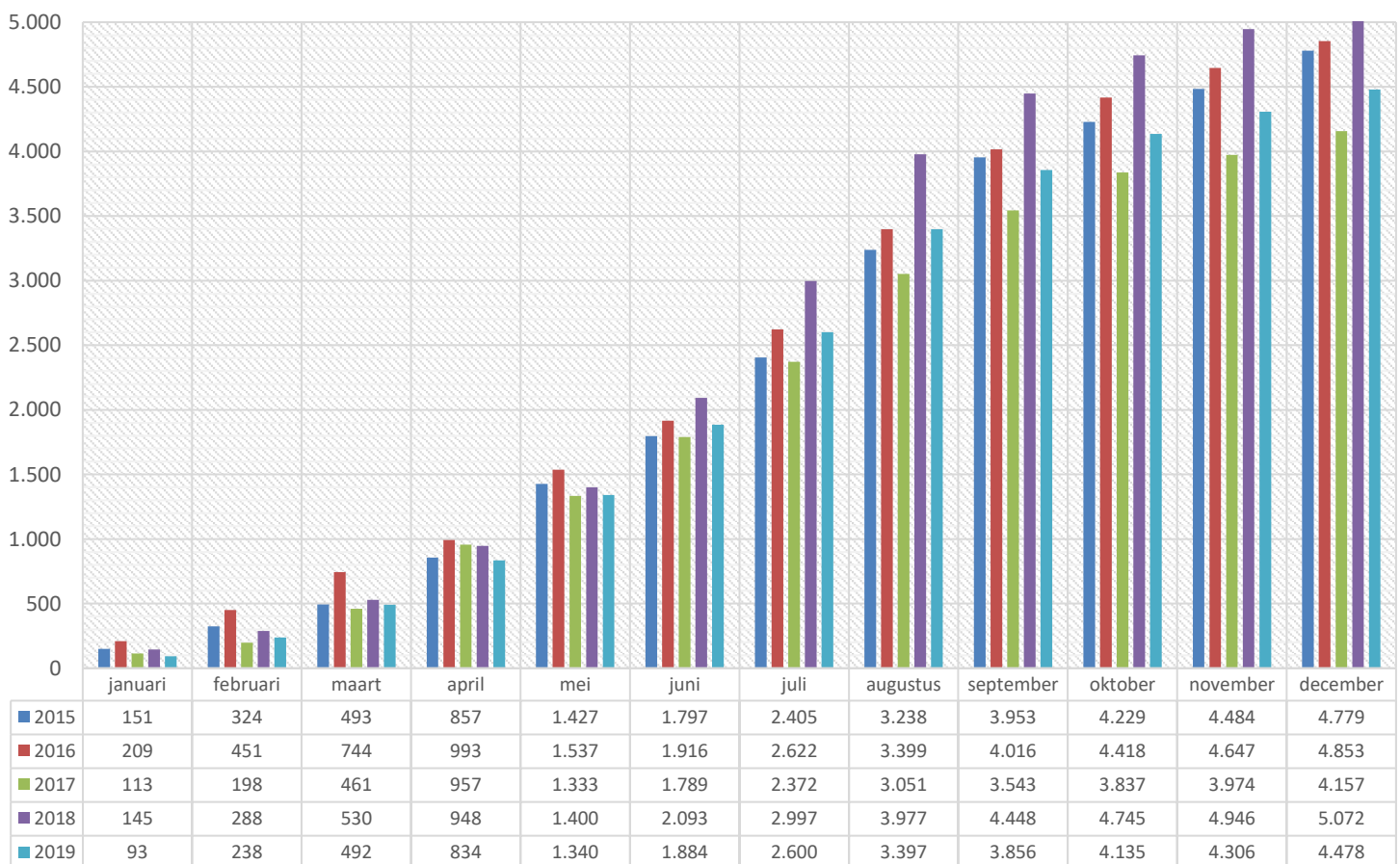




### Evolutie Langeleed greenfees

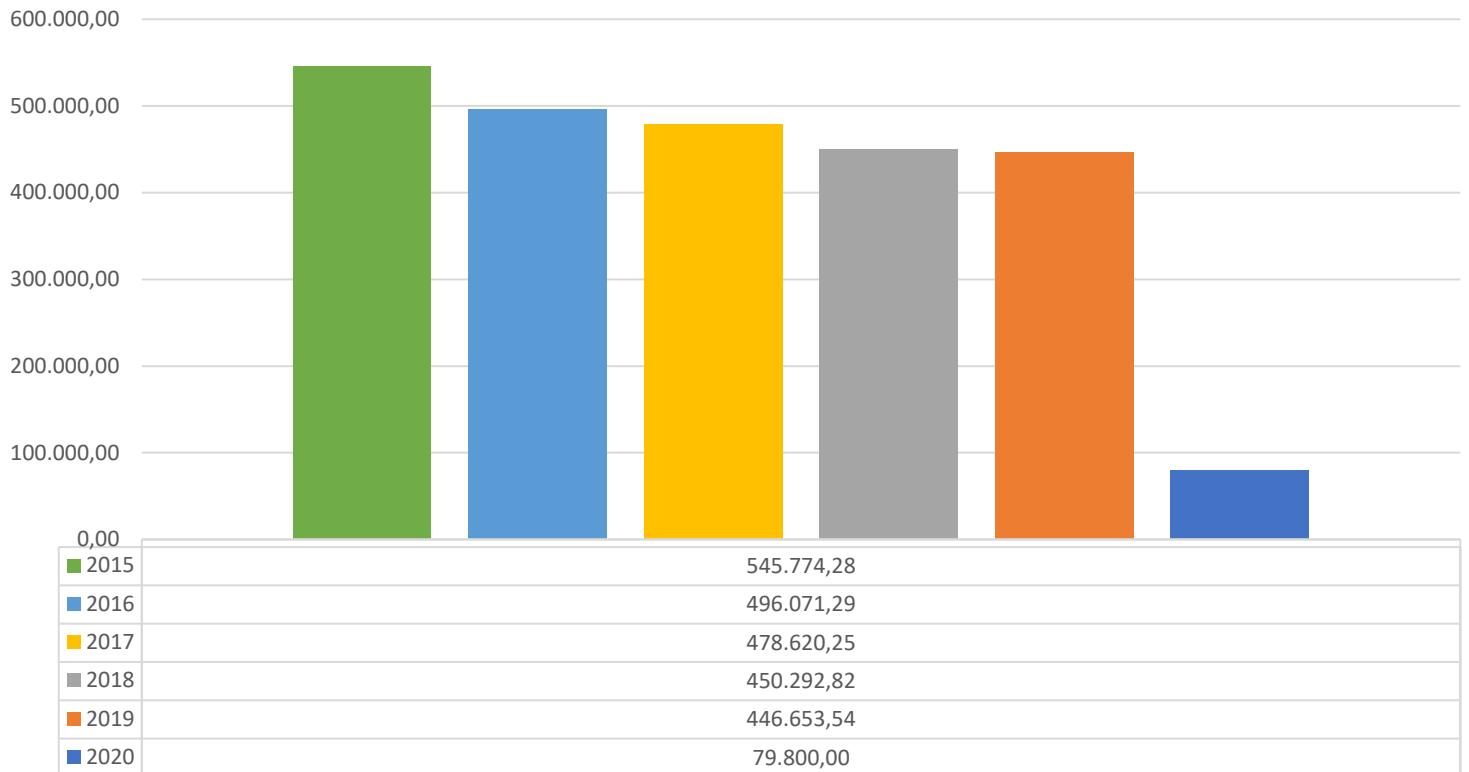


### Evolutie totalen LLC-greenfees

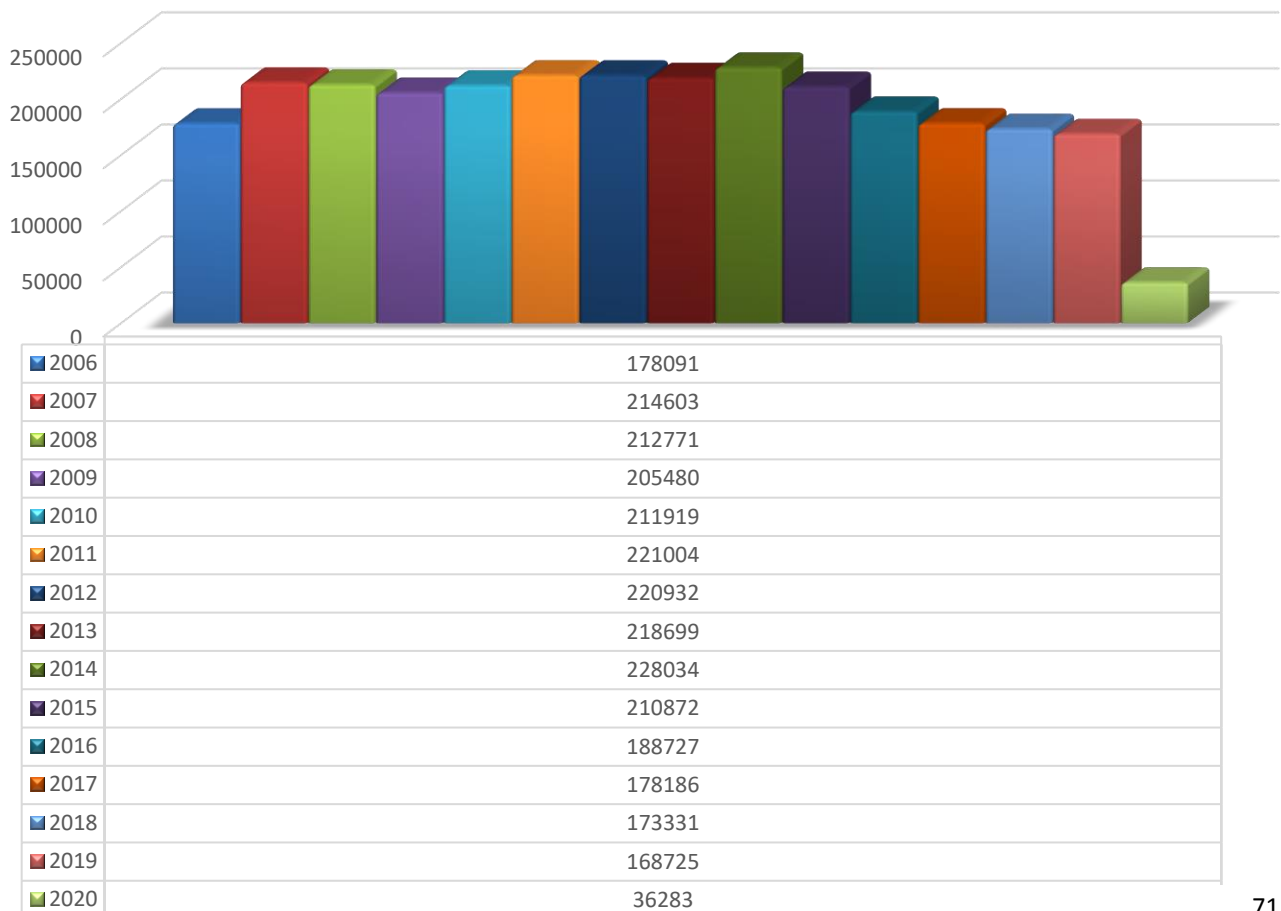




evolutie operationele opbrengsten



Aantal zwemmers 2006-2020





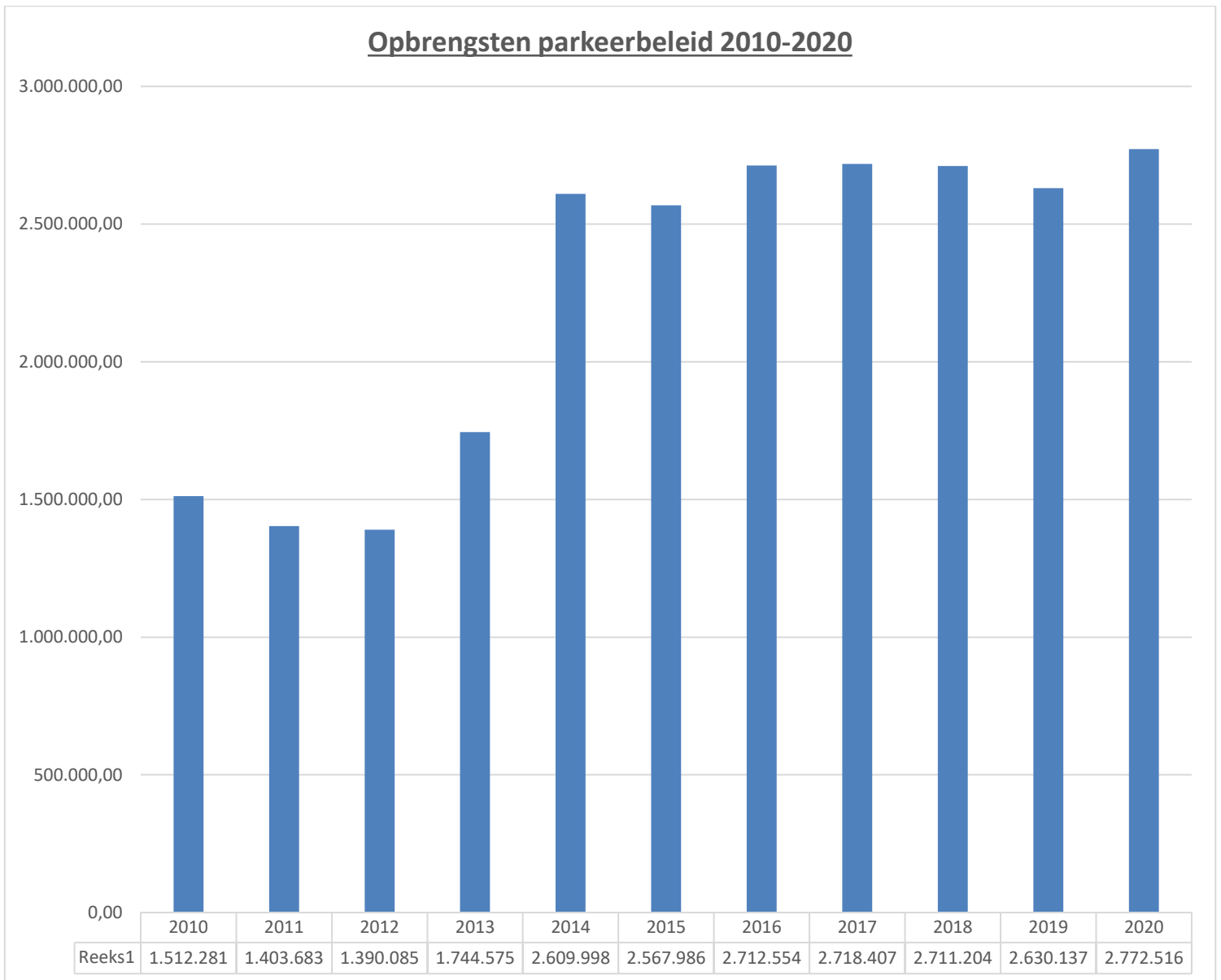
De operationele opbrengsten 'Hoge Blekker'-zwembad zijn in 2020 gedaald met 366.853,54 EUR t.o.v. 2019. Dit betekent een daling met 82,13%. Het zwembad was gesloten van 13 maart tem 4 oktober 2020, en van 27 oktober tem 6 december 2020. Het zwembad is 17 weken (oftewel 1/3) open geweest, waarvan 7 weken onder de corona-maatregelen.

Het aantal zwemmers kende eveneens een daling van 132.441 eenheden, of 78,49% t.o.v. 2019.





**Opbrengsten parkeerbeleid 2010-2020**



De omzet steeg met 5,41%.

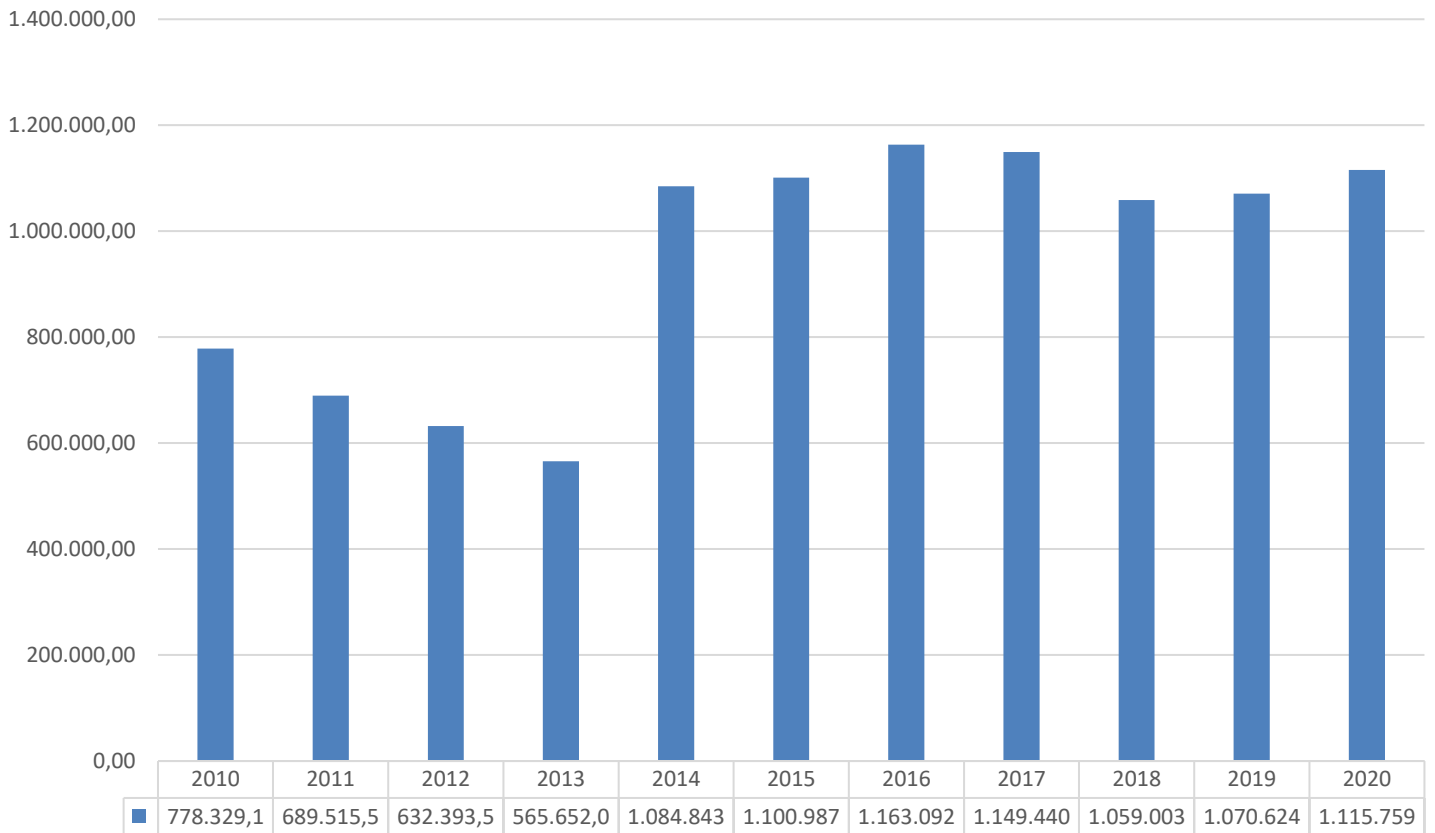
De uitbreiding van de betalende zones vanaf juni 2020 hebben ervoor gezorgd dat de minontvangsten ten gevolge van de coronapandemie gecompenseerd werden.

Er is een verschuiving in de ontvangsten, nl :

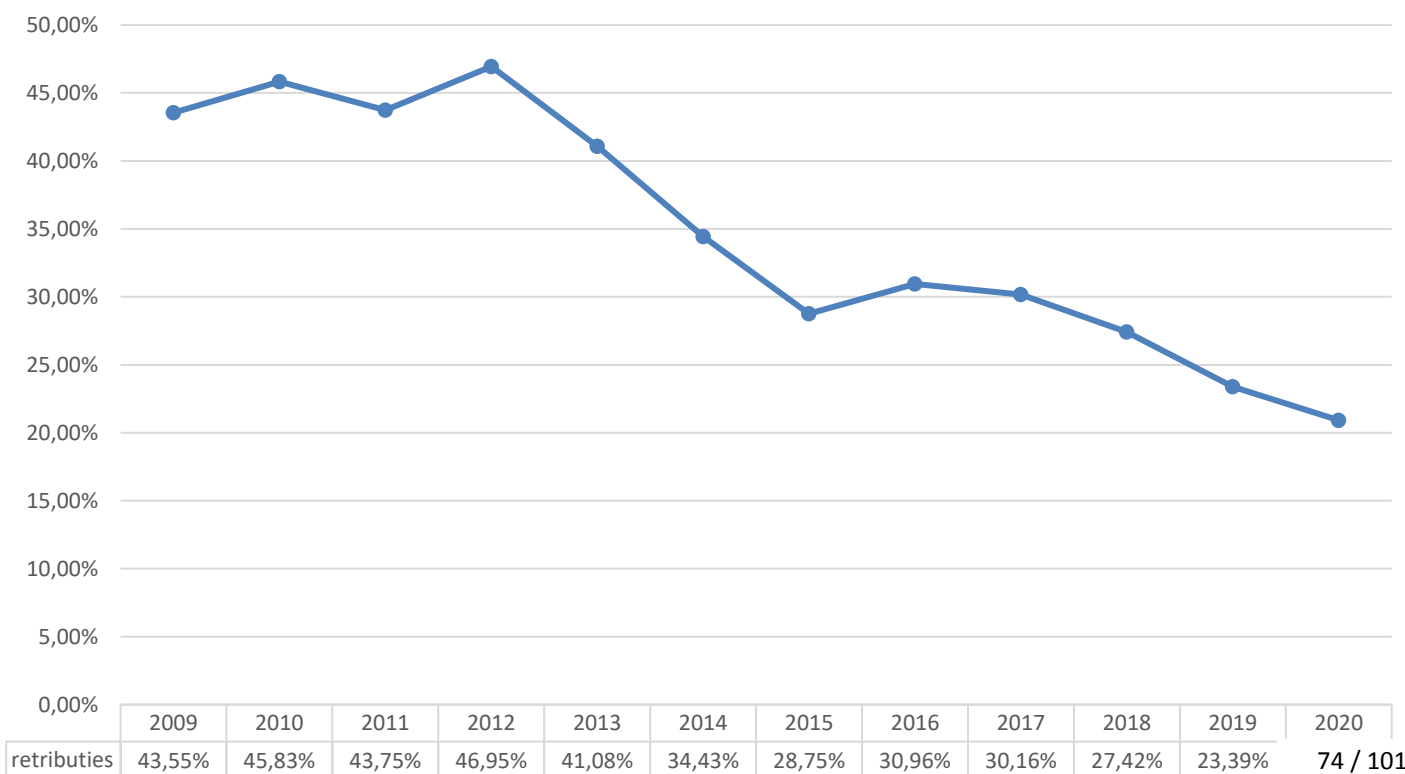
- Extra inkomsten op de parkeerkaarten
- Een stijging van de immokaarten
- Een daling van de retributies
- Een stijging van de inkomsten via App/SMS
- Een daling in de abonnementen van de ondergrondse parking
- Een daling van de ticketinkomsten van de ondergrondse parking



**Resultaat parkeerbeleid 2010-2020**

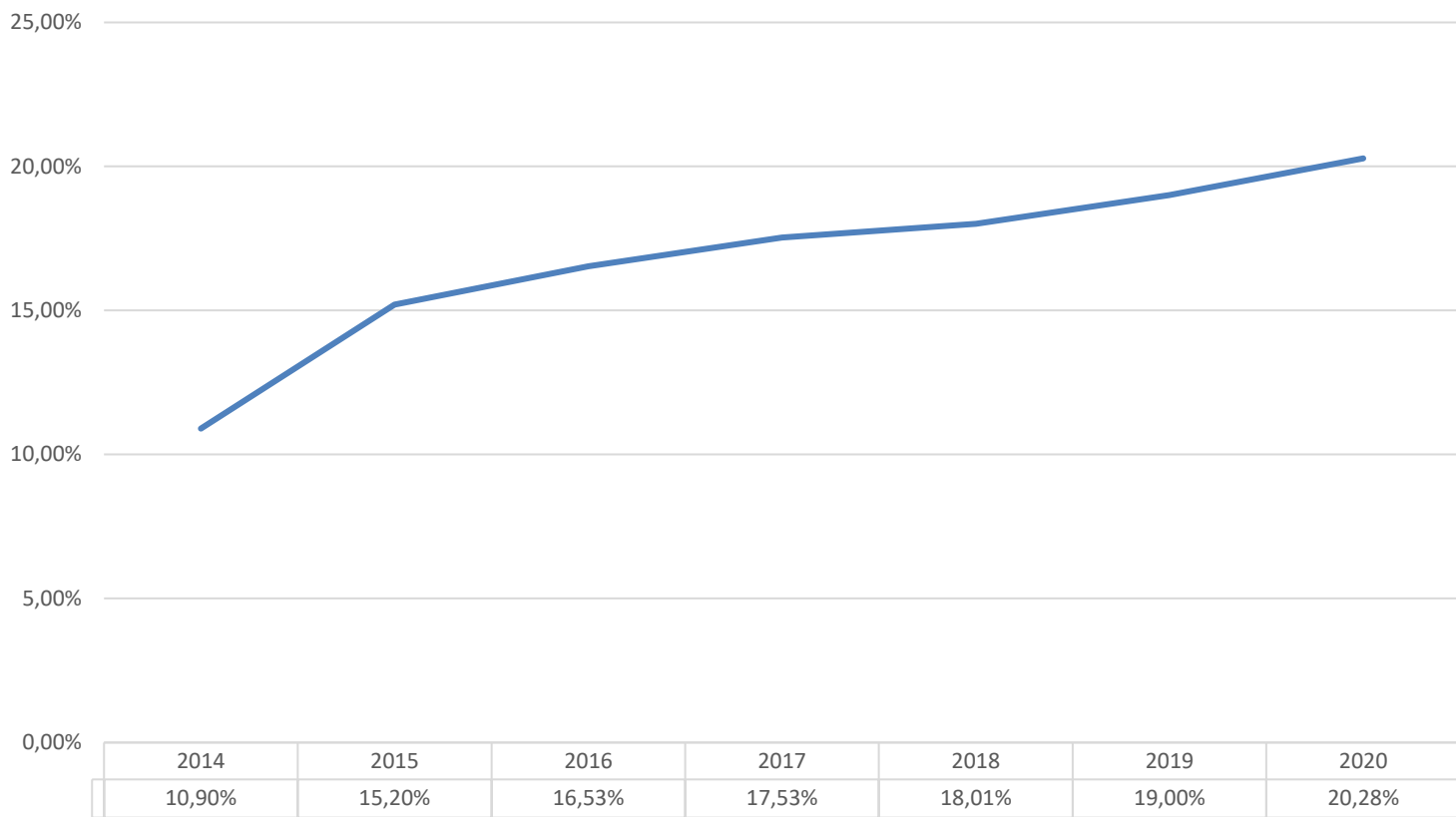


**% retributies/opbrengsten openbare weg**

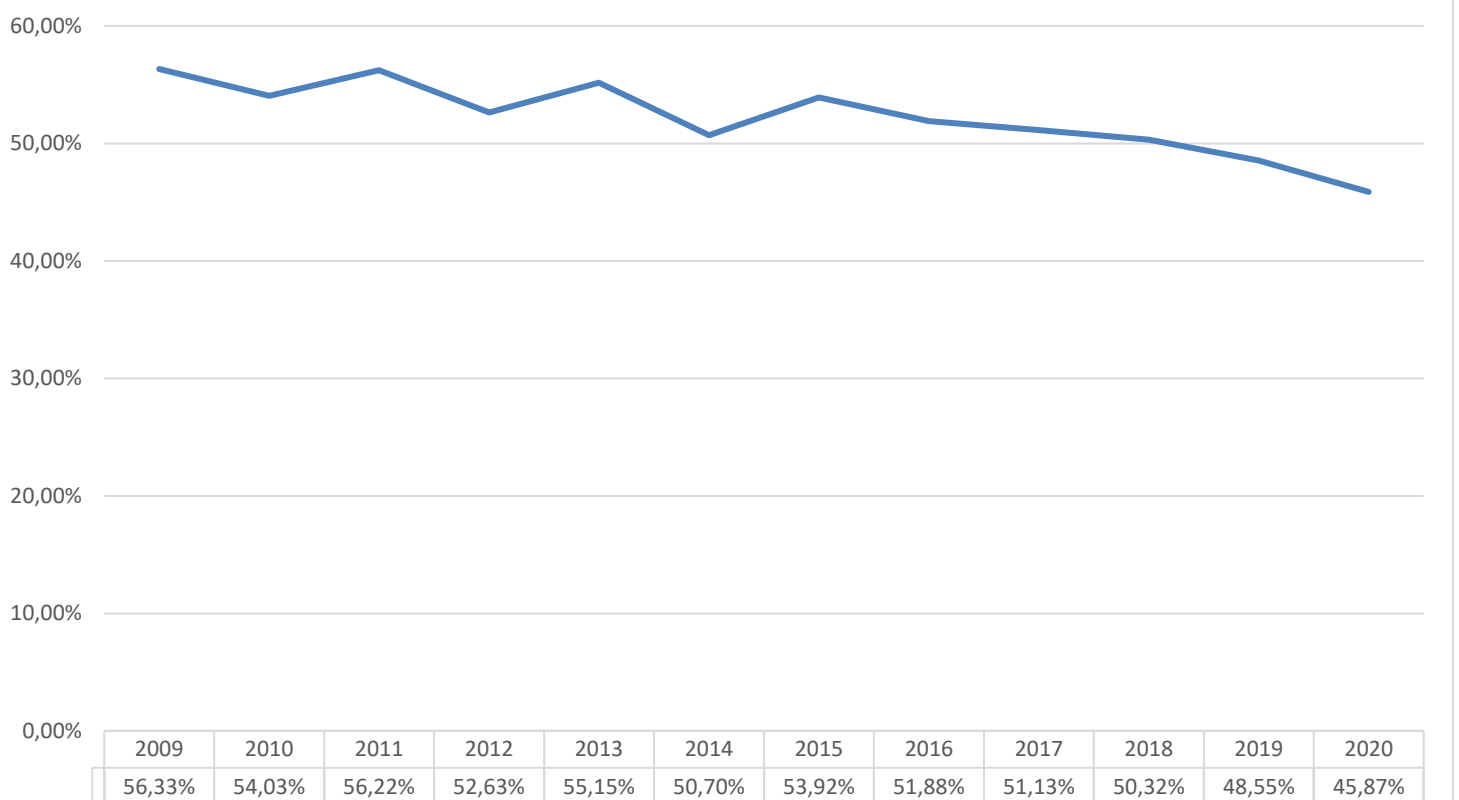




**% kaarten straatparkeren/opbrengsten openbare weg**

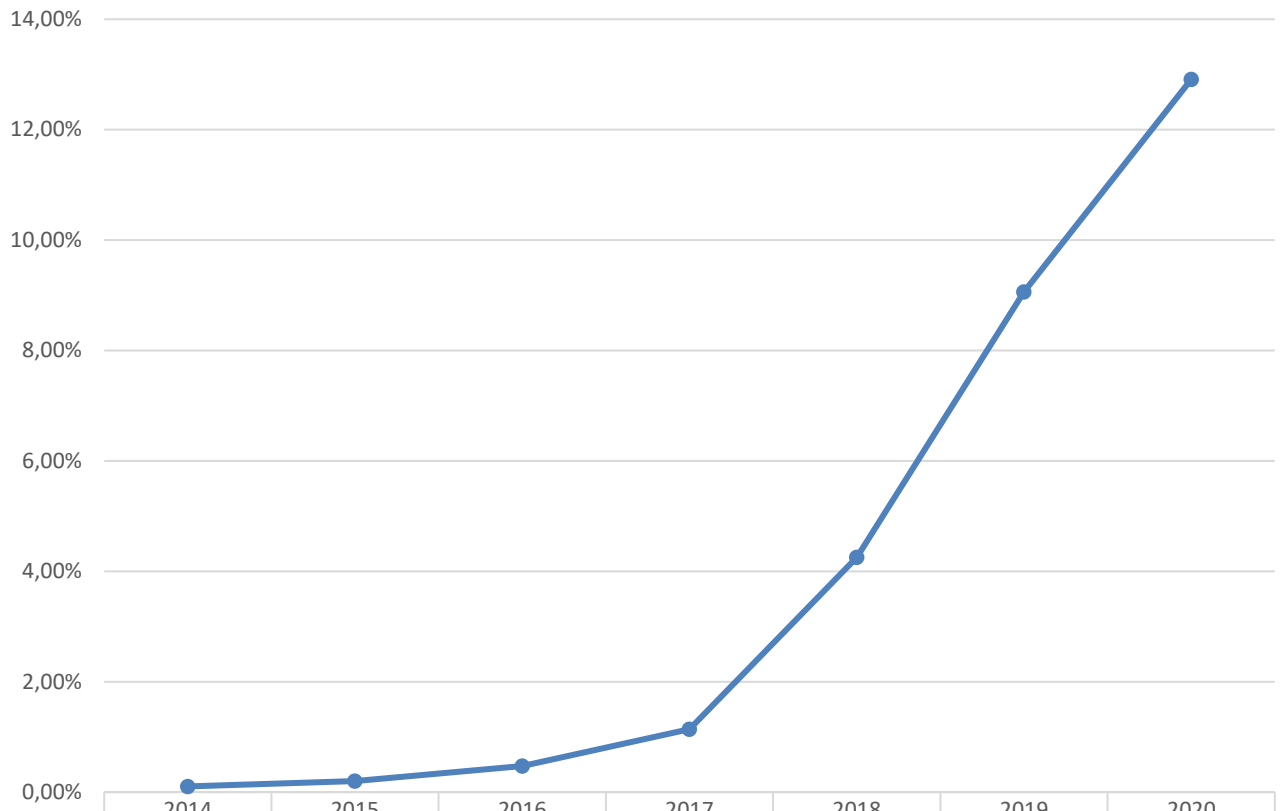


**% parkeerautomaten/opbrengsten openbare weg**



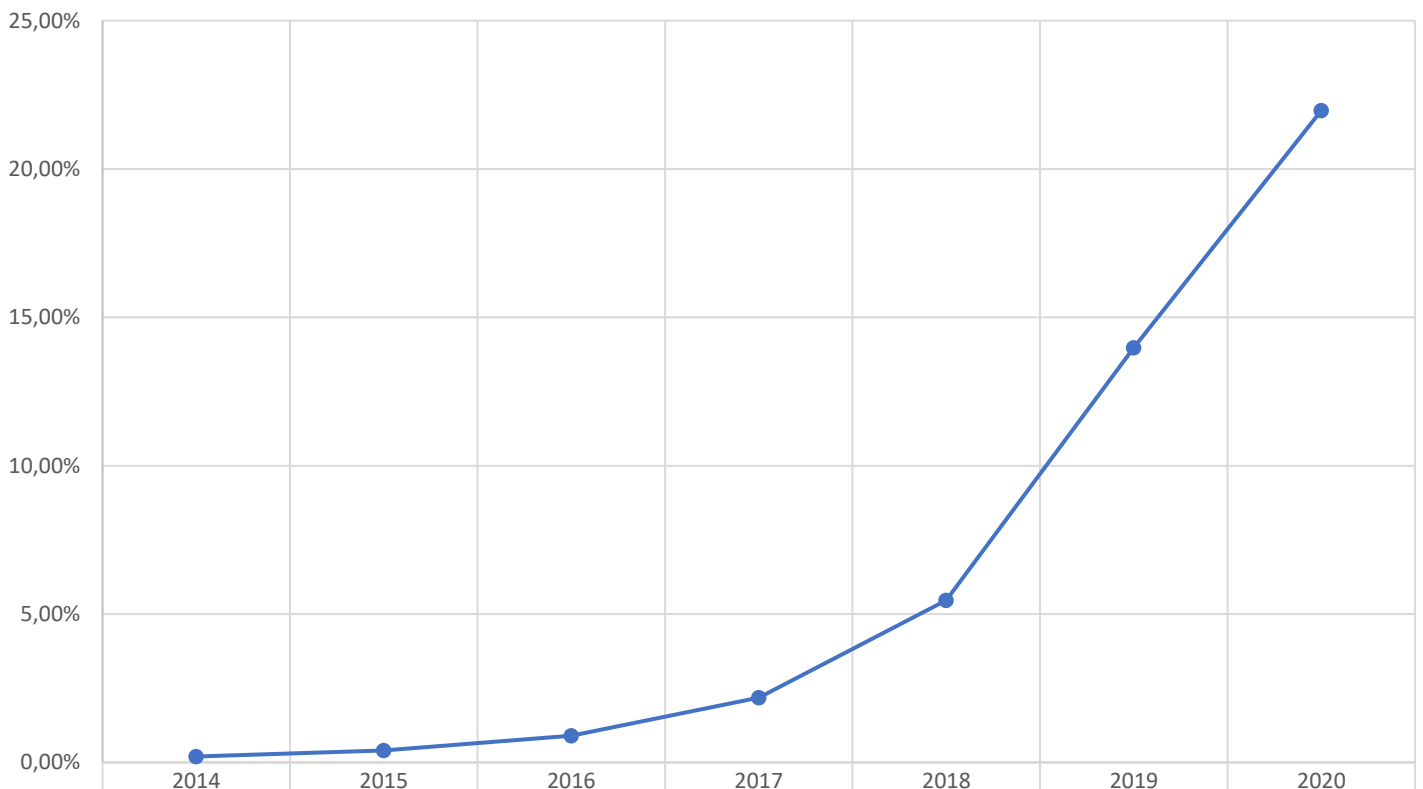


betalingen SMS/APP t.o.v. opbrengsten parkeerautomaten



	2014	2015	2016	2017	2018	2019	2020
betalingen SMS/App	0,10%	0,20%	0,47%	1,14%	4,26%	9,06%	12,91%

betalingen SMS/APP t.o.v. betalingen aan parkeerautomaat

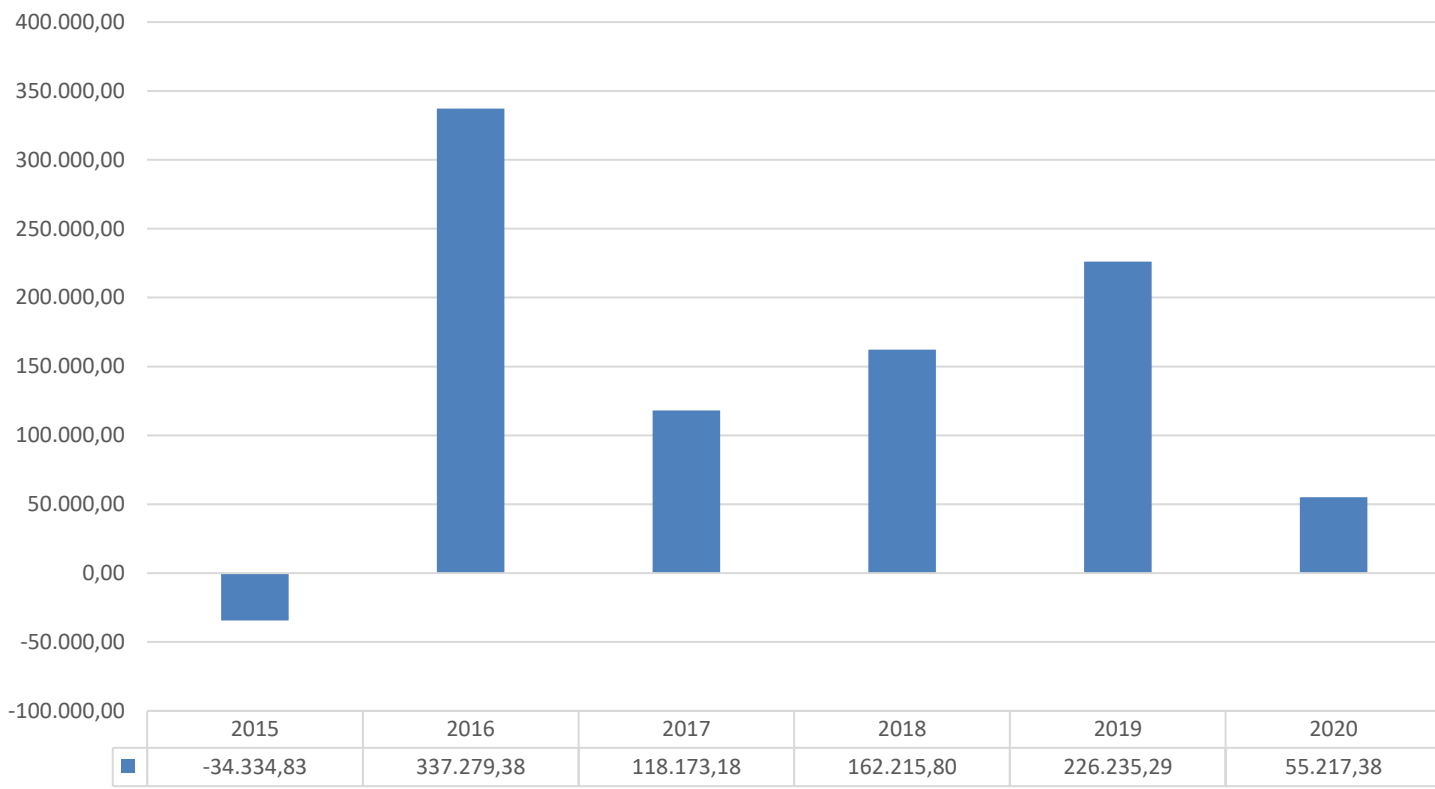


	2014	2015	2016	2017	2018	2019	2020
Reeks1	0,20%	0,40%	0,90%	2,18%	5,47%	13,98%	21,98%

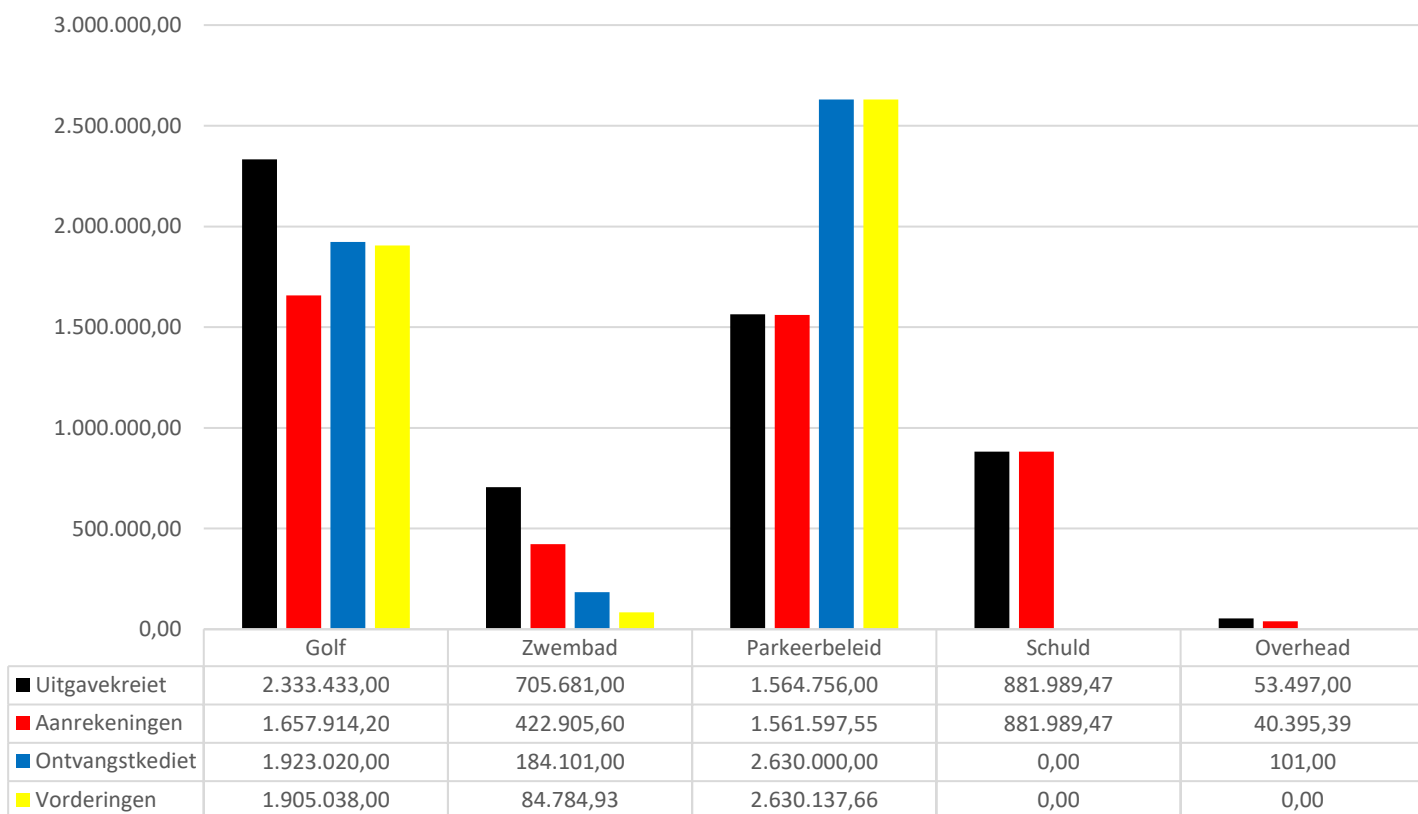


## **BBC**

**Resultaat BBC 2015-2020**

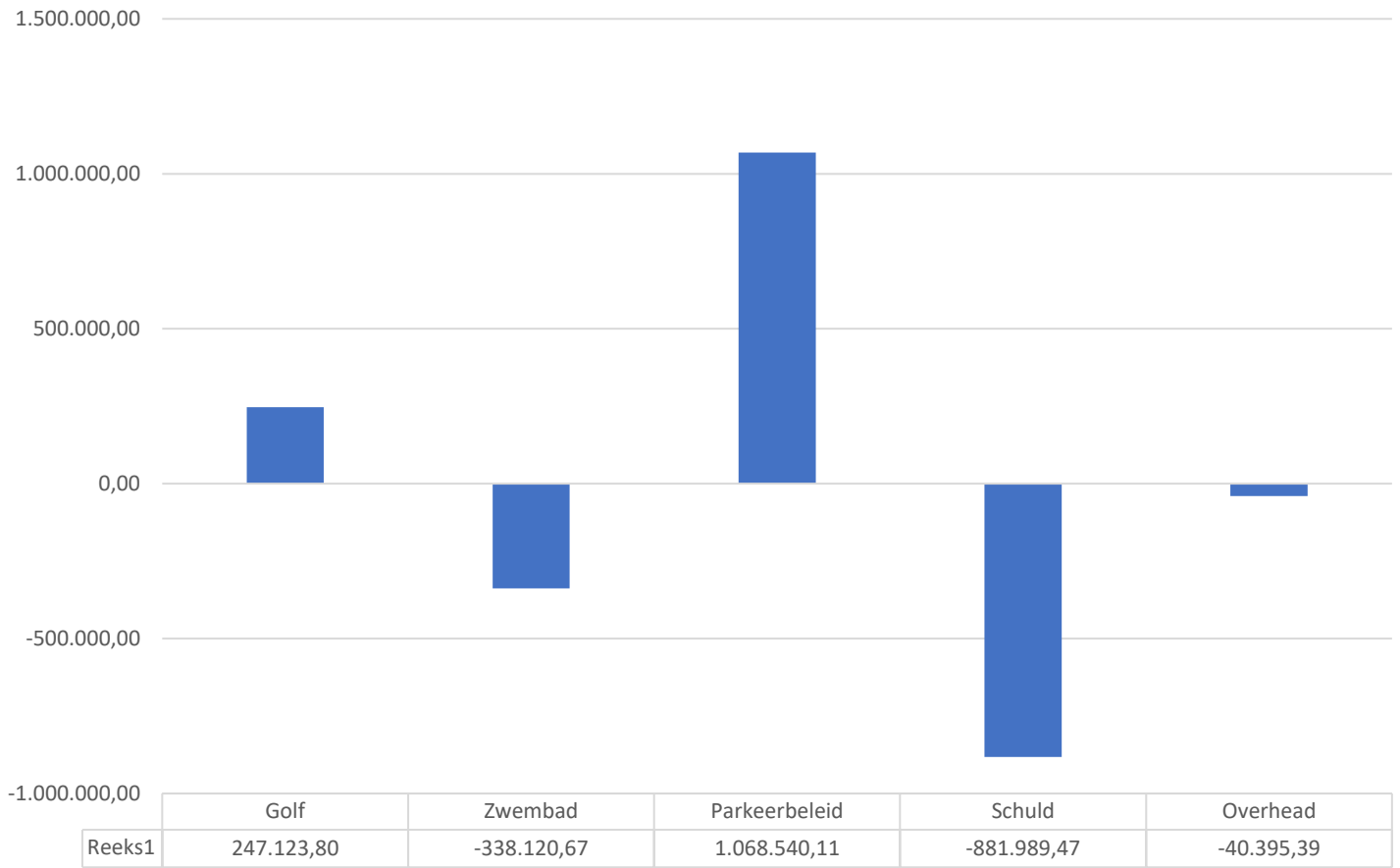


**BudgetteringvsResultaat BBC 2020**





Resultaat/entiteit BBC 2020



## FINANCIELE RISICO'S

### 1. Overzicht van de financiële risico's

#### a. Personeelsuitgaven

- Mogelijke wijzigingen in het personeelsbestand zullen een impact hebben op de kosten van het AGB.

#### b. Aankoop van goederen en diensten

- De globale conjunctuurtrends hebben een impact op de kosten die leveranciers doorrekenen aan hun klanten. Het AGB is een belangrijke klant van vele bedrijven, zowel lokaal, als nationaal. Doorgerekende prijsverhogingen door stijging van de personeelskosten (cao), werkingskosten, belastingen (bv. kilometerheffing) of energiekosten van deze leveranciers hebben een impact op de werkingskosten van het AGB.
- Het beregenen van het golfterrein is afhankelijk van de weersomstandigheden en kan bij extreme droogte de waterfactuur extra belasten.

#### c. Financiële risico's

- Financiële instellingen rekenen rente aan voor het aanhouden van bedragen op rekening-courant boven bepaalde limieten. Het beperken van de thesaurie tot een absoluut minimum moet vermijden dat we ooit moeten betalen voor de thesaurie om onze werking te financieren.

#### d. Ontvangsten

- Gezien de activiteiten van het AGB bestaan uit exploitaties die onderhevig zijn aan klimaatomstandigheden, kunnen de omzetcijfers hierdoor beïnvloed worden.

### 2. Middelen en mogelijkheden om die risico's te dekken

- Het AGB Koksijde beschikt over voldoende cashflow om de voorziene uitgaven te dekken.
- Het AGB beschikt over een onroerend patrimonium dat kan te gelde gemaakt worden.

# **WAARDERINGSREGELS**

## SAMENVATTING VAN DE WAARDERINGSREGELS

### 1. Beginsel

De waarderingsregels werden ten opzichte van het vorige boekjaar qua verwoording of toepassing niet gewijzigd. De resultatenrekening wordt niet op belangrijke wijze beïnvloed door opbrengsten en kosten die aan een vorig boekjaar moeten worden toegerekend.

### Activa

#### 1. Materiële vaste activa

De materiële vaste activa worden in de balans opgenomen voor hun netto boekwaarde, d.w.z. hun aanschaffingswaarde, eventueel geherwaardeerd, onder aftrek van de afschrijvingen en nodige waardeverminderingen.

De toegepaste afschrijvingen zijn de volgende

1. Gebouwen: Lineair 5 tot 30 jaar
2. Installaties, machines en uitrusting:
  - a. Zwembad: lineair 2 tot 10 jaar
  - b. Golf: lineair 5 tot 10 jaar
3. Rollend materiaal: Lineair 5 jaar
4. Kantoomaterieel en meubilair:
  - a. Zwembad: lineair 3 jaar
  - b. Golf: lineair 5 jaar

#### 2. Vorderingen op meer dan één jaar en op ten hoogste één jaar

Deze worden opgenomen aan nominale waarde. Waardeverminderingen zullen geboekt worden in functie van de solvabiliteit van de debiteuren en de gelopen risico's.

#### 3. Liquide middelen

Hieronder worden vermeld:

- tegoeden op zicht bij banken of andere kredietinstellingen
- kasmiddelen

Liquide middelen worden gewaardeerd aan nominale waarde.

#### 4. Overlopende rekeningen

Deze rubriek reflecteert de invloed op het vermogen van de kosten en de opbrengsten die werkelijk betrekking hebben op het op het boekjaar

ongeacht hun datum van betaling of inning.

Hier worden geboekt:

- de over te dragen kosten
- de verworven opbrengsten

### Passiva

#### 1. Kapitaal

In deze rubriek wordt het geplaatst kapitaal vermeld.

Het bedrag van het geplaatst kapitaal wordt vastgesteld door de statuten.

#### 2. Overgedragen winst/ verlies

Onder deze rubriek wordt het niet verdeeld of gereserveerd bedrag van de winst/verlies van het boekjaar en de voorgaande boekjaren ingeschreven.

#### 3. Voorzieningen voor risico's en kosten

De voorzieningen worden stelselmatig gevormd volgens de door het bestuursorgaan van de onderneming vastgelegde methodes die consistent worden toegepast. De waardering van de voorzieningen voldoet aan de eisen van voorzichtigheid, oprechtheid en goeder trouw.

De belangrijkste voorziening betreft de voorziening voor de vervanging van filters.

#### 4. Uitgestelde kapitaalsubsidies

Deze betreffen de uitgestelde kapitaalsubsidies op de ontvangen kapitaalsubsidies.

#### 5. Schulden op meer dan en op ten hoogste één jaar

De schulden worden voor hun nominale waarde in de balans opgenomen. Wanneer de intresten op basis van de overeenkomst tussen partijen begrepen zijn in de nominale waarde van de schuld, zal de schuld die in de balans voor haar nominale waarde geboekt wordt, gepaard gaan met een boeking van de intresten in de overlopende rekeningen van het actief en pro rata temporis in resultaat worden genomen.

#### 6. Overlopende rekeningen

Deze rubriek reflecteert de invloed op het vermogen van de kosten en de opbrengsten die werkelijk betrekking hebben op het op het boekjaar ongeacht hun datum van betaling of inning.

Men zal hier boeken:

- over te dragen opbrengsten
- toe te rekenen kosten

#### 7. Omzeterkenning

De omzet en opbrengsten worden erkend op het ogenblik dat de diensten werden verricht.



## **ANDERE NIET IN DE BALANS OPGENOMEN RECHTEN EN VERPLICHTINGEN**

In het kader van de uitoefening van haar activiteiten doet het autonoom gemeentebedrijf beroep op een erfpachtcontract van 99 jaar tegen een jaarlijkse vergoeding van 45.108,12 euro en dit met ingang van 01/10/2006.

Gezien het een periodieke vergoeding betreft, wordt de totale contante schuld niet opgenomen onder de passiva.

In het kader van de uitoefening van haar activiteiten doet het autonoom gemeentebedrijf beroep op een tweede erfpachtcontract van 99 jaar, dit met ingang van 01/06/2010, tegen een jaarlijkse vergoeding van 1.000,00 euro vanaf aanvang tot en met 31/12/2024 en vanaf 01/01/2025 een jaarlijkse vergoeding van 75.000,00 euro tot aan de beëindiging.

Gezien het een periodieke vergoeding betreft, wordt de totale contante schuld niet opgenomen onder de passiva.

## Verklaring van de materiële verschillen tussen de gerealiseerde en geraamde ontvangsten en uitgaven

### 1. Investerings

#### A. Zwembad (verschil = -27.500,00 EUR)

- In 2020 werden geen investeringen in het zwembad gerealiseerd.

#### B. Golf (Verschil= -291.292,11 EUR)

- De geplande investeringen in 2020 konden niet allemaal doorgaan, wegens de administratieve behandeling ervan, maar zullen grotendeels in 2021 gerealiseerd worden, nl. aanleggen van een dienstweg op de golf, bouwen van een sanitair gebouw nabij de driving range, machines voor het onderhoud van de golf

### 2. Werkingskosten

#### A. Zwembad (Verschil = -255.275,40 EUR)

- Door het hanteren van het voorzichtigheidsprincipe werden de kosten ingeschat voor een coronavrij boekjaar
- Door de coronapandemie is het zwembad 17 weken (oftewel 1/3) open geweest, waarvan 7 weken onder de corona-maatregelen. Dit heeft zijn repercities gehad op diverse kosten van gas, water elektriciteit, onderhoudsmiddelen.
- De gebudgetteerde kosten voor de herstelling van het gebouw werden gedeeltelijk opgebruikt in 2020. De kosten werden voorzichtig ingeschat, met een ongebruikt saldo als gevolg.

#### B. Golf (Verschil = -125.161,69 EUR)

- Door het hanteren van het voorzichtigheidsprincipe werden de kosten ingeschat voor een coronavrij boekjaar
- Door de coronapandemie zijn verschillende kosten lager uitgevallen dan gebudgetteerd, zoals drukwerken voor wedstrijden, receptiekosten, aankoop van goederen bestemd voor de verkoop

#### C. Overhead (Verschil = -13.101,57 EUR)

- De kosten werden volgens het voorzichtigheidsprincipe gebudgetteerd en niet volledig opgebruikt

### 3. Ontvangsten

#### A. Zwembad (Verschil = -99.316,07 EUR)

- Door de coronapandemie is het zwembad 17 weken (oftewel 1/3) open geweest, waarvan 7 weken onder de corona-maatregelen. Dit heeft als gevolg dat de ontvangsten minder waren dan gebudgetteerd.

#### B. Golf (Verschil = +241.374,93 EUR)

- De coronapandemie heeft gezorgd voor een toestroom in abonnementen en greenfees. De golfsport won aan populariteit tijdens de strenge lockdownmaatregelen.
- Door het afkondigen van een abonnementenstop om de golfbaan niet te overbelasten, betaalden veel abonnees hun abonnement voor 2021 vroeger in 2020 om zeker te zijn van hun plaatsje in de Koksijde golf ter Hille.
- Golflessen brachten minder op door de strenge coronamaatregelen die de lessen inperkten.

**Toelichting over de kosten, opbrengsten, uitgaven en ontvangsten met een buitengewone invloed op het budgettaire resultaat van het boekjaar en het overschot of tekort van het boekjaar**

1. Coronapandemie

A. Zwembad

De coronapandemie heeft gezorgd voor het beperkt openhouden van de zwembadinfrastructuur, met volledige sluiting tijdens een deel van de lockdownperiode en volledige sluiting bij vaststelling van besmetting bij het personeel. De horecaconcessie werd kwijtscholden ten gevolge van de sluiting van de horeca door de federale maatregelen. Dit heeft een negatieve invloed gehad op de inkomgelden van het zwembad.

B. Golf

Door de coronapandemie zijn de buitensportfaciliteiten in groep beperkt geweest. Dit heeft ertoe geleid tot een positieve invloed voor de golfsport, met als resultaat een toename van starterspakketten met een instroom van nieuwe golfers die leiden tot nieuwe abonnees. Het beperken van wedstrijden had tot gevolg dat meerdere tijdsblokken vrijkwamen voor greenfeespelers. Die greenfeespelers uit België konden op hun beurt niet naar het buitenland en (her)ontdekten de Koksijde golf ter Hille, met een toename van de greenfees als gevolg. De horecaconcessie werd kwijtscholden ten gevolge van de sluiting van de horeca door de federale maatregelen. Hierdoor werd het boekjaar 2020 afgesloten met een recordaantal abonnees en greenfees.

2. Onderhoudswerken gebouw zwembad

De onderhoudskosten aan het 'Hoge Blekker' zwembad werden in 2020 aangevat en door de sluiting van het zwembad ten gevolge van de coronapandemie vroeger gestart. Onvoorziene kosten hebben ertoe gezorgd dat het zwembad pas vanaf juli terug gedeeltelijk open kon, onder de weliswaar strenge coronamaatregelen. Sommige herstellingen duurden tot eind 2020 en zullen pas in 2021 afgerond worden, met het gevolg dat het recreatieve gedeelte nog niet kon heropend worden. Dit heeft zowel een invloed op de kosten als op de opbrengsten.



## **Rekening 2020**



## **D. Bijlagen**

----- BE85 0910 1260 7706 BIC: GRCCEB33  
**SAALDO OP 30-12-2020** **EUR** **245/1**  
**5235 31-12-2020 (VAL. 30-12-2020)** **+337.699,77**  
STORTING - ZIE BIJLAGE **+1.608,25**

**5236 31-12-2020 (VAL. 31-12-2020)** **-5.303,39**  
OVERSCHRIJVING ISABEL NAAR BE96 6792 0022 7905 Team  
inning bedrijfsvoorheffing Zwartzustersvest 24 B32  
2800 MECHELEN ++267/3904/81296+++  
2020122312015790061TSABEL

**5237 31-12-2020 (VAL. 31-12-2020)** **-10.974,87**  
OVERSCHRIJVING ISABEL NAAR BE96 6792 0022 7905 Team  
inning bedrijfsvoorheffing Zwartzustersvest 24 B32  
2800 MECHELEN ++267/3904/81296+++  
2020122312024191621SABEL

**5238 31-12-2020 (VAL. 31-12-2020)** **+1.785,00**  
STORTING - ZIE BIJLAGE

----- BE85 0910 1260 7706 BIC: GRCCEB33  
**5239 31-12-2020 (VAL. 31-12-2020)** **+510,00**  
STORTING - ZIE BIJLAGE

**5240 31-12-2020 (VAL. 31-12-2020)** **+2.134,00**  
STORTING - ZIE BIJLAGE

**5241 31-12-2020 (VAL. 31-12-2020)** **+3.143,00**  
STORTING - ZIE BIJLAGE

**5242 31-12-2020 (VAL. 31-12-2020)** **+440,00**  
STORTING - ZIE BIJLAGE

**5243 31-12-2020 (VAL. 31-12-2020)** **+1.526,25**  
STORTING - ZIE BIJLAGE

**5244 31-12-2020 (VAL. 30-12-2020)** **+47,00**  
UW ONTVANGST BANCONTACT VAN 30/12/2020 VOOR TERMINAL  
414706 , TERMINALPERIODE 242 , NUMMER 30248 ,  
REFERENTIE 0000322387 AUTONOOMN GEMEEN KOKSIJDE

**5245 31-12-2020 (VAL. 30-12-2020)** **+27,00**  
UW ONTVANGST BANCONTACT VAN 30/12/2020 VOOR TERMINAL  
414706 , TERMINALPERIODE 242 , NUMMER 37561 ,  
REFERENTIE 0000322393 AUTONOOMN GEMEEN KOKSIJDE

----- BE85 0910 1260 7706 BIC: GRCCEB33  
**5246 31-12-2020 (VAL. 31-12-2020)** **+64,00**  
UW ONTVANGST BANCONTACT VAN 30/12/2020 VOOR TERMINAL  
414706 , TERMINALPERIODE 242 , NUMMER 57057 ,  
REFERENTIE 0000322457 AUTONOOMN GEMEEN KOKSIJDE

**5247 31-12-2020 (VAL. 30-12-2020)** **+70,00**  
UW ONTVANGST BANCONTACT VAN 30/12/2020 VOOR TERMINAL  
414706 , TERMINALPERIODE 242 , NUMMER 45879 ,  
REFERENTIE 0000322428 AUTONOOMN GEMEEN KOKSIJDE

**5248 31-12-2020 (VAL. 30-12-2020)** **+140,00**  
UW ONTVANGST BANCONTACT VAN 30/12/2020 VOOR TERMINAL  
414706 , TERMINALPERIODE 242 , NUMMER 47568 ,  
REFERENTIE 0000322435 AUTONOOMN GEMEEN KOKSIJDE

**5249 31-12-2020 (VAL. 30-12-2020)** **+140,00**  
UW ONTVANGST BANCONTACT VAN 30/12/2020 VOOR TERMINAL  
414706 , TERMINALPERIODE 242 , NUMMER 38319 ,  
REFERENTIE 0000322419 AUTONOOMN GEMEEN KOKSIJDE

----- BE85 0910 1260 7706 BIC: GRCCEB33  
**5250 31-12-2020 (VAL. 31-12-2020)** **+64,00**  
UW ONTVANGST BANCONTACT VAN 30/12/2020 VOOR TERMINAL  
414706 , TERMINALPERIODE 242 , NUMMER 57057 ,  
REFERENTIE 0000322457 AUTONOOMN GEMEEN KOKSIJDE

**5251 31-12-2020 (VAL. 30-12-2020)** **+996,00**  
UW ONTVANGSTEN BANCONTACT VAN 30/12/2020 VOOR TERMINAL  
525667 , TERMINALPERIODE 815 , KOKSIJDE TER HIL  
KOKSIJDE

**5252 31-12-2020 (VAL. 30-12-2020)** **+177,00**  
UW ONTVANGSTEN BANCONTACT VAN 30/12/2020 VOOR TERMINAL  
582906 , TERMINALPERIODE 017 , AGB KOKSIJDE KOKSIJDE

**5253 31-12-2020 (VAL. 31-12-2020)** **+1.785,00**  
STORTING - ZIE BIJLAGE

**5254 31-12-2020 (VAL. 31-12-2020)** **+2.482,50**  
INSTANT STORTING - ZIE BIJLAGE

**5255 31-12-2020 (VAL. 31-12-2020)** **+656,25**  
STORTING - ZIE BIJLAGE

31-12-2020 **245/2**

----- BE85 0910 1260 7706 BIC: GRCCEB33  
**5239 31-12-2020 (VAL. 31-12-2020)** **+510,00**  
STORTING - ZIE BIJLAGE

**5240 31-12-2020 (VAL. 31-12-2020)** **+2.134,00**  
STORTING - ZIE BIJLAGE

**5241 31-12-2020 (VAL. 31-12-2020)** **+3.143,00**  
STORTING - ZIE BIJLAGE

**5242 31-12-2020 (VAL. 31-12-2020)** **+440,00**  
STORTING - ZIE BIJLAGE

**5243 31-12-2020 (VAL. 31-12-2020)** **+1.526,25**  
STORTING - ZIE BIJLAGE

**5244 31-12-2020 (VAL. 30-12-2020)** **+47,00**  
UW ONTVANGST BANCONTACT VAN 30/12/2020 VOOR TERMINAL  
414706 , TERMINALPERIODE 242 , NUMMER 30248 ,  
REFERENTIE 0000322387 AUTONOOMN GEMEEN KOKSIJDE

**5245 31-12-2020 (VAL. 30-12-2020)** **+27,00**  
UW ONTVANGST BANCONTACT VAN 30/12/2020 VOOR TERMINAL  
414706 , TERMINALPERIODE 242 , NUMMER 37561 ,  
REFERENTIE 0000322393 AUTONOOMN GEMEEN KOKSIJDE

----- BE85 0910 1260 7706 BIC: GRCCEB33  
**5250 31-12-2020 (VAL. 31-12-2020)** **+64,00**  
UW ONTVANGST BANCONTACT VAN 30/12/2020 VOOR TERMINAL  
414706 , TERMINALPERIODE 242 , NUMMER 57057 ,  
REFERENTIE 0000322457 AUTONOOMN GEMEEN KOKSIJDE

**5251 31-12-2020 (VAL. 30-12-2020)** **+996,00**  
UW ONTVANGSTEN BANCONTACT VAN 30/12/2020 VOOR TERMINAL  
525667 , TERMINALPERIODE 815 , KOKSIJDE TER HIL  
KOKSIJDE

**5252 31-12-2020 (VAL. 30-12-2020)** **+177,00**  
UW ONTVANGSTEN BANCONTACT VAN 30/12/2020 VOOR TERMINAL  
582906 , TERMINALPERIODE 017 , AGB KOKSIJDE KOKSIJDE

**5253 31-12-2020 (VAL. 31-12-2020)** **+1.785,00**  
STORTING - ZIE BIJLAGE

**5254 31-12-2020 (VAL. 31-12-2020)** **+2.482,50**  
INSTANT STORTING - ZIE BIJLAGE

**5255 31-12-2020 (VAL. 31-12-2020)** **+656,25**  
STORTING - ZIE BIJLAGE

31-12-2020 **245/3**

----- BE85 0910 1260 7706 BIC: GRCCEB33  
**5246 31-12-2020 (VAL. 30-12-2020)** **+60,00**  
UW ONTVANGST BANCONTACT VAN 30/12/2020 VOOR TERMINAL  
414706 , TERMINALPERIODE 242 , NUMMER 31657 ,  
REFERENTIE 0000322394 AUTONOOMN GEMEEN KOKSIJDE

**5247 31-12-2020 (VAL. 30-12-2020)** **+70,00**  
UW ONTVANGST BANCONTACT VAN 30/12/2020 VOOR TERMINAL  
414706 , TERMINALPERIODE 242 , NUMMER 45879 ,  
REFERENTIE 0000322428 AUTONOOMN GEMEEN KOKSIJDE

**5248 31-12-2020 (VAL. 30-12-2020)** **+140,00**  
UW ONTVANGST BANCONTACT VAN 30/12/2020 VOOR TERMINAL  
414706 , TERMINALPERIODE 242 , NUMMER 47568 ,  
REFERENTIE 0000322435 AUTONOOMN GEMEEN KOKSIJDE

**5249 31-12-2020 (VAL. 30-12-2020)** **+140,00**  
UW ONTVANGST BANCONTACT VAN 30/12/2020 VOOR TERMINAL  
414706 , TERMINALPERIODE 242 , NUMMER 38319 ,  
REFERENTIE 0000322419 AUTONOOMN GEMEEN KOKSIJDE

----- BE85 0910 1260 7706 BIC: GRCCEB33  
**5250 31-12-2020 (VAL. 31-12-2020)** **+64,00**  
UW ONTVANGST BANCONTACT VAN 30/12/2020 VOOR TERMINAL  
414706 , TERMINALPERIODE 242 , NUMMER 57057 ,  
REFERENTIE 0000322457 AUTONOOMN GEMEEN KOKSIJDE

**5251 31-12-2020 (VAL. 30-12-2020)** **+996,00**  
UW ONTVANGSTEN BANCONTACT VAN 30/12/2020 VOOR TERMINAL  
525667 , TERMINALPERIODE 815 , KOKSIJDE TER HIL  
KOKSIJDE

**5252 31-12-2020 (VAL. 30-12-2020)** **+177,00**  
UW ONTVANGSTEN BANCONTACT VAN 30/12/2020 VOOR TERMINAL  
582906 , TERMINALPERIODE 017 , AGB KOKSIJDE KOKSIJDE

**5253 31-12-2020 (VAL. 31-12-2020)** **+1.785,00**  
STORTING - ZIE BIJLAGE

**5254 31-12-2020 (VAL. 31-12-2020)** **+2.482,50**  
INSTANT STORTING - ZIE BIJLAGE

**5255 31-12-2020 (VAL. 31-12-2020)** **+656,25**  
STORTING - ZIE BIJLAGE



Belfius Bank NV  
Karel Rogierplein 11 - 1210 Brussel  
IBAN: BE23 0529 0064 6991 - BIC: GRCQBBB3  
RPR Brussel, BTW BE 0403.201.185  
Verzekeringssagent FSMA nr. 019649 A - MEZ 4944  
Belfius Contact 02 222 12 02

750651aa363e1bac01ad1b31be373b459b8314d0



Belfius Bank NV  
Karel Rogierplein 11 - 1210 Brussel  
IBAN: BE23 0529 0064 6991 - BIC: GRCQBBB3  
RPR Brussel, BTW BE 0403.201.185  
Verzekeringssagent FSMA nr. 019649 A - MEZ 4944  
Belfius Contact 02 222 12 02

31-12-2020 ----- BE85 0910 1260 7706 ----- 245/5  
**5256 31-12-2020 (VAL. 31-12-2020)** + **7,00**  
 UW ONTVANGSTEN BANCONTACT VAN 31/12/2020 VOOR TERMINAL  
 582906 , TERMINALPERIODE 018 , AGB KOKSIJDE KOKSIJDE  
**5257 31-12-2020 (VAL. 31-12-2020)** +**1.016,25**  
 STORTING - ZIE BIJLAGE  
**5258 31-12-2020 (VAL. 31-12-2020)** +**1.867,00**  
 INSTANT STORTING - ZIE BIJLAGE  
**5259 31-12-2020 (VAL. 31-12-2020)** + **626,60**  
 INSTANT STORTING - ZIE BIJLAGE  
**5260 31-12-2020 (VAL. 31-12-2020)** + **20,75**  
 STORTING - ZIE BIJLAGE  
**5261 31-12-2020 (VAL. 31-12-2020)** + **999,65**  
 STORTING - ZIE BIJLAGE  
**5262 31-12-2020 (VAL. 31-12-2020)** + **440,00**  
 INSTANT STORTING - ZIE BIJLAGE  
**5263 31-12-2020 (VAL. 31-12-2020)** + **210,00**  
 UW ONTVANGST BANCONTACT VAN 31/12/2020 VOOR TERMINAL  
 414706 , TERMINALPERIODE 243 , NUMMER 51754 ,  
 REFERENTIE 0000322484 AUTONOOMN GEMEEN KOKSIJDE



Belfius Bank NV  
Karel Rogierplein 11 - 1210 Brussel  
IBAN: BE23 0529 0064 6991 - BIC: GRCQBBB3  
RPR Brussel, BTW BE 0403.201.185  
Verzekeringssagent FSMA nr. 019649 A - MEZ 4944  
Belfius Contact 02 222 12 02

6d94fbc5c181ac0bbe18160aa1b741512864eb9d

31-12-2020 ----- BE85 0910 1260 7706 ----- 245/7  
**5270 31-12-2020 (VAL. 31-12-2020)** +**2.542,50**  
 INSTANT STORTING - ZIE BIJLAGE



Belfius Bank NV  
Karel Rogierplein 11 - 1210 Brussel  
IBAN: BE23 0529 0064 6991 - BIC: GRCQBBB3  
RPR Brussel, BTW BE 0403.201.185  
Verzekeringssagent FSMA nr. 019649 A - MEZ 4944  
Belfius Contact 02 222 12 02

99e0062a24c688e9eee3dd6953df45b928b36edf



Belfius Bank NV  
Karel Rogierplein 11 - 1210 Brussel  
IBAN: BE23 0529 0064 6991 - BIC: GRCQBBB3  
RPR Brussel, BTW BE 0403.201.185  
Verzekeringssagent FSMA nr. 019649 A - MEZ 4944  
Belfius Contact 02 222 12 02

31-12-2020 ----- BE85 0910 1260 7706 ----- 245/6  
**5264 31-12-2020 (VAL. 31-12-2020)** +**1.211,15**  
 UW ONTVANGSTEN BANCONTACT VAN 31/12/2020 VOOR TERMINAL  
 525667 , TERMINALPERIODE 816 , KOKSIJDE TER HIL  
 KOKSIJDE  
**5265 31-12-2020 (VAL. 31-12-2020)** + **35,00**  
 UW ONTVANGSTEN BANCONTACT VAN 31/12/2020 VOOR TERMINAL  
 582906 , TERMINALPERIODE 018 , AGB KOKSIJDE KOKSIJDE  
**5266 31-12-2020 (VAL. 31-12-2020)** + **35,00**  
 STORTING - ZIE BIJLAGE  
**5267 31-12-2020 (VAL. 31-12-2020)** + **142,00**  
 STORTING - ZIE BIJLAGE  
**5268 31-12-2020 (VAL. 31-12-2020)** +**1.608,25**  
 STORTING - ZIE BIJLAGE  
**5269 31-12-2020 (VAL. 31-12-2020)** +**1.608,25**  
 STORTING - ZIE BIJLAGE



Belfius Bank NV  
Karel Rogierplein 11 - 1210 Brussel  
IBAN: BE23 0529 0064 6991 - BIC: GRCQBBB3  
RPR Brussel, BTW BE 0403.201.185  
Verzekeringssagent FSMA nr. 019649 A - MEZ 4944  
Belfius Contact 02 222 12 02

01045bf5315edf13e1e935af7b7a1cc228d396ac

31-12-2020 ----- BE85 0910 1260 7706 ----- 245/8  
 BIJLAGE BIJ  
 VERRICHTING 5235  
 ----- BE85 0910 1260 7706 -----  
 INLICHTING OVER STORTING VAN 1.608,25 EUR 31-12-2020  
 OPDRACHTGEVER : BE93 0630 2346 7567  
 LEFEVRE JEAN-PIERRE  
 PIET VERHAERTSTRAAT 46  
 8670 KOKSIJDE  
 BEGUNSTIGDE : BE85 0910 1260 7706  
 Agb koksijde  
 Zeelaan (kok) 303  
 8670 Koksijde BE  
 MEDEDELING : 1028424 lefevre jean pierre

**SALDO OP 31-12-2020 20:55 EUR +351.582,16**  
 DIT PRODUCT KOMT IN AANMERKING VOOR DE DEPOSITOBESCHERMING.  
 MEER INFO: WWW.BELFIUS.BE/DGS OF IN UW KANTOOR.

Belfius Bank NV  
Karel Rogierplein 11 - 1210 Brussel  
IBAN: BE23 0529 0064 6991 - BIC: GKCCBEBB  
RPR Brussel BTW BE 0403.201.185  
Verzekeringsagent FSMA nr. 019649 A - MEZ 4944  
Belfius Contact 02 222 12 02



c945e6d9db17eff85aa8efb423dd528297fe5ab8

31-03-2020  
AUTONOOM GEMEENTEBEDRIJF  
KOKSIJDE

4/1  
BELFIUS TRE@SURY+

----- BE78 0910 2222 8486 BIC: GKCCBEBB -----  
**SALDO OP 28-01-2020 EUR +950.000,00**  
**0004 31-03-2020 (VAL. 01-04-2020) +49.000,00**  
STORTING - ZIE BIJLAGE

**SALDO OP 31-03-2020 21:14 EUR +999.000,00**  
DIT PRODUCT KOMT IN AANMERKING VOOR DE DEPOSITOBESCHERMING.  
MEER INFO: WWW.BELFIUS.BE/DGS OF IN UW KANTOOR.

Belfius Bank NV  
Karel Rogierplein 11 - 1210 Brussel  
IBAN: BE23 0529 0064 6991 - BIC: GKCCBEBB  
RPR Brussel BTW BE 0403.201.185  
Verzekeringsagent FSMA nr. 019649 A - MEZ 4944  
Belfius Contact 02 222 12 02



5258c73a83d58f06a15a7ae9be786e279e526d5e

31-03-2020  
BIJLAGE BIJ  
VERRICHTING 4

4/2  
BELFIUS TRE@SURY+

----- BE78 0910 2222 8486 -----  
INLICHTING OVER STORTING VAN 49.000,00 EUR 31-03-2020  
REF.: 202003301151168500ISABEL  
OPDRACHTGEVER : BE94 1430 6620 3514  
CASINOCOMPLEX KOKSIJDE/AGB  
Casinoplein 11  
8670 KOKSIJDE  
BEGUNSTIGDE : BE78 0910 2222 8486  
AGB Koksijde Treasury+  
Zeelaan 303  
8670 KOKSIJDE  
MEDEDELING : -Fintro +Belfius Treasury+





BE94 1430 6620 3514 EUR - EUR - GEBABEBB -  
BNP\_Paribas\_Fortis

CASINOCOMPLEX KOKSIJDE/AGB

Afschriftnummer	110	Totaal debiteringen	-3.015,30 EUR	Beginsaldo	31/12/20	503.447,99 EUR
<i>Informatie op einde van de dag</i>		Totaal crediteringen	8.025,82 EUR	Eindsaldo	31/12/20	508.458,51 EUR

TOTAAL PERIODE 626	EUR	364,50+
OP UW CREDIT	EUR	364,50
ONZE REFERENTIE:	20-278	#503

**Relatietabel algemene rekening - individuele rekening (Fbo\_0149)**

IR	Naam	Debet	Credit	Debetsaldo	Creditsaldo
<b>EVA</b>					
<b>5500000 Kredietinstellingen (AGB)</b>					
351	091012607706	22.399.990,10	22.048.407,94	351.582,16	0,00
3607	091022228486	999.000,00	0,00	999.000,00	0,00
422	143066203514	11.619.209,28	11.110.750,77	508.458,51	0,00
		Totaal AR 35.018.199,38	33.159.158,71	1.859.040,67	0,00
					AR saldo 1.859.040,67
<b>5700000 Kassen (AGB)</b>					
1961	Supeley	2.952,00	0,00	2.952,00	0,00
3204	Beke	34.617,50	34.292,30	325,20	0,00
424	Golf	871.435,24	866.126,58	5.308,66	0,00
427	Christine	512.193,30	511.453,30	740,00	0,00
430	Carine	312.781,60	312.469,40	312,20	0,00
433	Mireille	109.067,15	108.508,75	558,40	0,00
434	Pinoy	666.605,80	666.417,30	188,50	0,00
		Totaal AR 2.509.652,59	2.499.267,63	10.384,96	0,00
					AR saldo 10.384,96
<b>5710000 Kassen-electronische betalingen (AGB)</b>					
442	BC Zwembad	631.014,85	630.945,35	69,50	0,00
443	Credit Card Zwe	32.886,30	32.955,80	0,00	69,50
		Totaal AR 663.901,15	663.901,15	69,50	69,50
					AR saldo 0,00
<b>5720000 Kas cadeaubonnen externen (AGB)</b>					
1148	Sports&Sparks	28.299,89	26.838,89	1.461,00	0,00
GEEN	GEEN	4.939,21	6.400,21	0,00	1.461,00
		Totaal AR 33.239,10	33.239,10	1.461,00	1.461,00
					AR saldo 0,00
<b>5810001 Bancontact Golf (AGB)</b>					
GEEN	GEEN	1.697.792,73	1.697.537,73	255,00	0,00
		Totaal AR 1.697.792,73	1.697.537,73	255,00	0,00
					AR saldo 255,00
<b>5810002 Bancontact Zwembad (AGB)</b>					
GEEN	GEEN	649.496,15	649.201,15	295,00	0,00
		Totaal AR 649.496,15	649.201,15	295,00	0,00
					AR saldo 295,00
<b>5810003 Credit Card Golf (AGB)</b>					
GEEN	GEEN	687.958,84	685.315,84	2.643,00	0,00
		Totaal AR 687.958,84	685.315,84	2.643,00	0,00
					AR saldo 2.643,00
<b>5810004 Credit Card Zwembad (AGB)</b>					
GEEN	GEEN	40.001,64	39.999,14	2,50	0,00
		Totaal AR 40.001,64	39.999,14	2,50	0,00
					AR saldo 2,50
<b>.</b>					
		Algemeen totaal 41.300.241,58	39.427.620,45	1.874.151,63	1.530,50
					Algemeen saldo 1.872.621,13

**Rapport informatie:**

<b>Databron:</b>	AGB
<b>Databron ID:</b>	fox_data-af_eva_01
<b>Aangemaakt op:</b>	18/05/2021 17:07:51
<b>Rapport:</b>	Relatietabel algemene rekening - individuele rekening (Fbo_0149)
<b>Rapport ID:</b>	fox_149_relatietabel_ar_ir
<b>Beschrijving:</b>	Relatietabel ar-ir
<b>Aantal rijen:</b>	

**Parameters informatie:**

<b>Budgettaire entiteit:</b>	EVA (AGB)
<b>Configuratieperiode:</b>	CP-3 Decreet aanpassing 2020

<b>Boekjaar:</b>	2020
<b>Van algemene rekening:</b>	5500000 : Kredietinstellingen
<b>Tot algemene rekening:</b>	5810004 : Credit Card Zwembad
<b>Tot periode:</b>	Jaar 2020 (JAARLIJKS)
<b>Selectie:</b>	Met saldo



## Proef- en saldibalans

AGB Koksijde  
Zeelaan(Kok) 303 - 8670 Koksijde  
Ondernemingsnr.: BTW BE 0267390495

**Jaar** : 2020  
**Periode** : Openingsperiode - Afsluitingsperiode  
**Invoerdatum** : alle  
**Rekeningnummer** :  
**Totaliseer** : niets  
**Mutatie** : standaard  
**Met eindejaarsboekingen** : nee  
**Kostenplaatsen** : alle  
**Budgettaire entiteit** : EVA

ALGEMENE REKENING		Totaal D	Totaal C	Debetsaldo	Creditsaldo
1000000	Kapitaal	€ 0,00	€ 4.200.000,00	€ 0,00	€ 4.200.000,00
1400000	Overgedragen overschot	€ 1.182.109,23	€ 1.182.109,23	€ 0,00	€ 0,00
1410000	Overgedragen tekort	€ 6.535.818,98	€ 5.007.119,97	€ 1.528.699,01	€ 0,00
1413000	Wettelijke Reserve	€ 74.216,51	€ 1.249.417,99	€ 0,00	€ 1.175.201,48
1500000	Investeringssubsidies en -schenkingen in kapitaal met vordering op korte termijn	€ 0,00	€ 3.156.481,49	€ 0,00	€ 3.156.481,49
1500009	Investeringssubsidies en -schenkingen in kapitaal met v - in resultaat opgenomen	€ 1.082.441,52	€ 0,00	€ 1.082.441,52	€ 0,00
1501600	Uitgestelde belastingen kapitaalsubsidies	€ 0,00	€ 1.625.341,70	€ 0,00	€ 1.625.341,70
1501609	Uitgestelde belastingen kapitaalsubsidies - in resultaat opgenomen	€ 557.372,95	€ 0,00	€ 557.372,95	€ 0,00
1670000	Voorzieningen voor andere overige risico's en kosten	€ 36.055,99	€ 36.055,99	€ 0,00	€ 0,00
1733000	Schulden aan kredietinstellingen ten laste van het bestuur	€ 394.946,13	€ 7.617.379,18	€ 0,00	€ 7.222.433,05
1749000	Andere leningen	€ 200.000,00	€ 2.600.000,00	€ 0,00	€ 2.400.000,00
2140007	Plannen en studies - Activa in aanbouw	€ 5.000,00	€ 0,00	€ 5.000,00	€ 0,00
2200000	Onbebouwde terreinen - gemeenschapsgoederen	€ 12.500,00	€ 0,00	€ 12.500,00	€ 0,00
2291000	Gebouwen - bedrijfsmatige MVA	€ 20.415.725,71	€ 0,00	€ 20.415.725,71	€ 0,00
2291007	Gebouwen - bedrijfsmatige MVA - Activa in aanbouw	€ 4.820,00	€ 500,00	€ 4.320,00	€ 0,00
2291009	Gebouwen - bedrijfsmatige MVA - Geboekte afschrijvingen	€ 0,00	€ 5.247.332,54	€ 0,00	€ 5.247.332,54
2350000	Installaties, machines en uitrusting - bedrijfsmatige MVA	€ 2.819.532,71	€ 0,00	€ 2.819.532,71	€ 0,00
2350009	Installaties, machines en uitrusting - bedrijfsmatige - Geboekte afschrijvingen	€ 0,00	€ 2.168.462,30	€ 0,00	€ 2.168.462,30
2450000	Meubilair - bedrijfsmatige MVA	€ 308.759,60	€ 0,00	€ 308.759,60	€ 0,00
2450009	Meubilair - bedrijfsmatige MVA - Geboekte afschrijvingen	€ 0,00	€ 213.110,70	€ 0,00	€ 213.110,70
2460000	Informaticamaterieel - bedrijfsmatige goederen	€ 83.836,94	€ 0,00	€ 83.836,94	€ 0,00
2460009	Informaticamaterieel - bedrijfsmatige goederen - Geboekte afschrijvingen	€ 0,00	€ 82.943,04	€ 0,00	€ 82.943,04
2470000	Kantooruitrusting - bedrijfsmatige MVA	€ 1.386,80	€ 0,00	€ 1.386,80	€ 0,00
2470009	Kantooruitrusting - bedrijfsmatige MVA - Geboekte afschrijvingen	€ 0,00	€ 1.386,80	€ 0,00	€ 1.386,80
2480000	Rollend materieel - bedrijfsmatige MVA	€ 266.624,89	€ 0,00	€ 266.624,89	€ 0,00
2480009	Rollend materieel - bedrijfsmatige MVA - Geboekte afschrijvingen	€ 0,00	€ 207.888,17	€ 0,00	€ 207.888,17
2751000	Kunstwerken (roerend kunstpatriumonium en roerend erfgoed)	€ 5.075,28	€ 0,00	€ 5.075,28	€ 0,00

ALGEMENE REKENING		Totaal D	Totaal C	Debetsaldo	Creditsaldo
4000000	Operationele vorderingen uit ruiltransacties - nominale waarde	€ 5.153.378,86	€ 5.114.053,19	€ 39.325,67	€ 0,00
4050000	Borgtochten betaald in contanten	€ 2.095,61	€ 110,84	€ 1.984,77	€ 0,00
4060012	RSZPPO - voorschotten (rechtstreekse afhouding)	€ 1.168.632,88	€ 1.168.632,88	€ 0,00	€ 0,00
4110000	Terug te vorderen btw	€ 1.225.699,73	€ 1.225.699,73	€ 0,00	€ 0,00
4125000	Belgische belastingen	€ 114,31	€ 114,31	€ 0,00	€ 0,00
4153000	Vorderingen wegens werkingsubsidies	€ 1.438,00	€ 1.438,00	€ 0,00	€ 0,00
4160000	Diverse operationele vorderingen uit niet-ruiltransacties - nominaal bedrag	€ 279.560,86	€ 277.954,61	€ 1.606,25	€ 0,00
4161000	Diverse niet-operationele vorderingen uit niet-ruiltransacties - nominaal bedrag	€ 797.206,19	€ 794.564,52	€ 2.641,67	€ 0,00
4233000	Schulden aan kredietinstellingen aangegaan door het bestuur	€ 2.107.010,98	€ 2.501.957,11	€ 0,00	€ 394.946,13
4240000	Andere leningen	€ 1.000.000,00	€ 1.200.000,00	€ 0,00	€ 200.000,00
4400000	Leveranciers	€ 3.841.337,37	€ 3.998.263,25	€ 0,00	€ 156.925,88
4440000	Te ontvangen facturen	€ 2.680,74	€ 2.680,74	€ 0,00	€ 0,00
4440001	Te ontvangen facturen - Worldline	€ 53,19	€ 38,45	€ 14,74	€ 0,00
4440002	Te ontvangen facturen - Europabank Golf	€ 1.335,49	€ 1.335,49	€ 0,00	€ 0,00
4440003	Te ontvangen facturen - Europabank Zwembad	€ 72,73	€ 72,73	€ 0,00	€ 0,00
4453000	Vervallen kapitaalaflossingen en vervallen intrest aan kredietinstellingen	€ 681.989,47	€ 851.359,21	€ 0,00	€ 169.369,74
4454000	Vervallen kapitaalaflossingen en vervallen intrest voor overige leningen	€ 200.000,00	€ 200.000,00	€ 0,00	€ 0,00
4491000	Ontvangen vooruitbetalingen op ruiltransacties	€ 1.435.794,54	€ 2.038.888,77	€ 0,00	€ 603.094,23
4491001	Waardebonnen golf	€ 20.302,50	€ 25.991,87	€ 0,00	€ 5.689,37
4492000	Te betalen en terug te betalen borgtochten	€ 3.270,00	€ 7.680,00	€ 0,00	€ 4.410,00
4530000	Ingehouden bedrijfsvoorheffing	€ 99.279,46	€ 99.279,46	€ 0,00	€ 0,00
4540000	Rijksdienst voor Sociale Zekerheid	€ 215.036,18	€ 234.335,13	€ 0,00	€ 19.298,95
4540020	Rijksdienst voor Sociale Zekerheid - 2de pensioenpijler	€ 10.613,35	€ 10.613,35	€ 0,00	€ 0,00
4550000	Bezoldigingen	€ 397.396,39	€ 397.727,54	€ 0,00	€ 331,15
4610000	Voorzieningen voor vakantiegeld	€ 365,00	€ 37.243,00	€ 0,00	€ 36.878,00
4740000	Geraamd bedrag der belastingschulden	€ 3.185,18	€ 3.185,18	€ 0,00	€ 0,00
4750000	Te betalen btw	€ 1.161.226,69	€ 1.172.285,25	€ 0,00	€ 11.058,56
4760999	Andere te betalen belastingen en taksen	€ 33.833,92	€ 33.922,10	€ 0,00	€ 88,18
4891000	Andere diverse schulden uit niet-ruiltransacties	€ 488.906,40	€ 572.048,37	€ 0,00	€ 83.141,97
4900000	Over te dragen kosten	€ 26.574,88	€ 14.733,46	€ 11.841,42	€ 0,00
4910000	Verkregen opbrengsten	€ 5.432.728,80	€ 2.660.212,78	€ 2.772.516,02	€ 0,00
4920000	Toe te rekenen kosten	€ 1.611.586,24	€ 3.296.746,88	€ 0,00	€ 1.685.160,64
4930000	Over te dragen opbrengsten	€ 667.801,78	€ 1.390.654,79	€ 0,00	€ 722.853,01
4991000	Te identificeren betalingen	€ 2.205.346,46	€ 2.205.346,46	€ 0,00	€ 0,00
4992001	Ten onrechte ontvangen sommen (wachtrekening)	€ 52.416,27	€ 52.416,27	€ 0,00	€ 0,00
5500000	Kredietinstellingen	€ 21.853.422,62	€ 19.994.381,95	€ 1.859.040,67	€ 0,00
5500002	Kredietinstellingen - betaling in uitvoering	€ 2.205.003,86	€ 2.205.003,86	€ 0,00	€ 0,00
5700000	Kassen	€ 2.426.644,52	€ 2.416.259,56	€ 10.384,96	€ 0,00
5710000	Kassen-electronische betalingen	€ 2.853.719,93	€ 2.853.719,93	€ 0,00	€ 0,00
5720000	Kas cadeaubonnen externen	€ 19.990,43	€ 19.990,43	€ 0,00	€ 0,00
5800000	Interne overboekingen Golf	€ 2.352.924,78	€ 2.352.924,78	€ 0,00	€ 0,00
5800001	Interne overboekingen zwemba	€ 38.369,50	€ 38.369,50	€ 0,00	€ 0,00
5800002	transfert cadeaubonnen Sports&Sparks	€ 25,00	€ 25,00	€ 0,00	€ 0,00

ALGEMENE REKENING		Totaal D	Totaal C	Debetsaldo	Creditsaldo
5810001	Bancontact Golf	€ 359.514,39	€ 359.259,39	€ 255,00	€ 0,00
5810002	Bancontact Zwembad	€ 31.511,96	€ 31.216,96	€ 295,00	€ 0,00
5810003	Credit Card Golf	€ 118.851,38	€ 116.208,38	€ 2.643,00	€ 0,00
5810004	Credit Card Zwembad	€ 12.732,50	€ 12.730,00	€ 2,50	€ 0,00
6040000	Aankopen van roerende goederen bestemd voor verkoop	€ 1.993,49	€ 0,00	€ 1.993,49	€ 0,00
6102001	Periodieke erfpachtvergoedingen	€ 65.063,69	€ 18.795,05	€ 46.268,64	€ 0,00
6102999	Overige vergoedingen voor het gebruik van onroerende goederen	€ 2.084,50	€ 521,13	€ 1.563,37	€ 0,00
6103001	Herstellingen gebouwen	€ 177.312,15	€ 19.658,52	€ 157.653,63	€ 0,00
6103002	Onderhoud en herstel van terreinen	€ 254.377,52	€ 9.141,09	€ 245.236,43	€ 0,00
6103003	Onderhoudscontracten installaties gebouwen (liften, ...)	€ 179.835,66	€ 28.519,97	€ 151.315,69	€ 0,00
6103099	Dagelijks onderhoud gebouw (bv. kuisproducten, wassen ramen, ..)	€ 18.184,20	€ 6.872,49	€ 11.311,71	€ 0,00
6110000	Elektriciteit	€ 94.251,98	€ 10.207,96	€ 84.044,02	€ 0,00
6111000	Gas	€ 71.238,91	€ 33.285,86	€ 37.953,05	€ 0,00
6113000	Water	€ 92.279,49	€ 1.700,31	€ 90.579,18	€ 0,00
6113001	Andere energiebronnen	€ 4.284,32	€ 6,00	€ 4.278,32	€ 0,00
6120100	Brandverzekering	€ 3.444,35	€ 0,00	€ 3.444,35	€ 0,00
6120150	Burgerlijke aansprakelijkheid	€ 237,50	€ 0,00	€ 237,50	€ 0,00
6120151	Burgerlijke aansprakelijkheid personeel	€ 881,82	€ 0,00	€ 881,82	€ 0,00
6120160	Verzekering voertuigen	€ 1.928,28	€ 964,14	€ 964,14	€ 0,00
6120170	Verzekering machines	€ 3.705,90	€ 1.852,95	€ 1.852,95	€ 0,00
6120999	Overige verzekeringen	€ 30,20	€ 0,00	€ 30,20	€ 0,00
6131002	Erelonen en vergoedingen consultancy	€ 3.295,00	€ 0,00	€ 3.295,00	€ 0,00
6131005	Erelonen en vergoedingen auteursrechten	€ 1.633,69	€ 146,39	€ 1.487,30	€ 0,00
6131006	Erelonen en vergoedingen voor lesgevers, tolken, e.d.	€ 24.438,86	€ 3.000,00	€ 21.438,86	€ 0,00
6131010	Erelonen en vergoedingen expertises	€ 11.155,46	€ 2.766,23	€ 8.389,23	€ 0,00
6141001	Kantoorbenodigdheden	€ 18.614,43	€ 1.420,05	€ 17.194,38	€ 0,00
6141002	Documentatie en abonnementen	€ 6.309,24	€ 1.274,23	€ 5.035,01	€ 0,00
6141003	Post- en frankeringskosten	€ 4.528,45	€ 12,69	€ 4.515,76	€ 0,00
6141004	Communicatiekosten telefoon en internet	€ 2.480,99	€ 65,26	€ 2.415,73	€ 0,00
6141007	Administratieve kosten	€ 11.912,33	€ 2.885,00	€ 9.027,33	€ 0,00
6141008	Kosten betaalkaarten en overige transactiekosten	€ 12.414,53	€ 973,09	€ 11.441,44	€ 0,00
6141200	Huur kantoor materiaal (kopiers)	€ 4.254,02	€ 0,00	€ 4.254,02	€ 0,00
6142001	Kosten en huur software	€ 44.649,40	€ 3.804,98	€ 40.844,42	€ 0,00
6143001	Representatie- en receptiekosten & kosten onthaal	€ 22.677,38	€ 15.349,72	€ 7.327,66	€ 0,00
6143007	Publiciteit, advertenties & info	€ 24.645,85	€ 1.940,00	€ 22.705,85	€ 0,00
6149000	Overige administratie- en kantoorkosten	€ 51,15	€ 0,00	€ 51,15	€ 0,00
6150001	Onderhoud en herstelling machines	€ 190.865,39	€ 14.890,97	€ 175.974,42	€ 0,00
6150006	Lidmaatschappen	€ 2.851,96	€ 1.041,48	€ 1.810,48	€ 0,00
6150010	Opleidingskosten	€ 11.687,36	€ 995,00	€ 10.692,36	€ 0,00
6150011	Kosten werkkleding	€ 11.770,17	€ 0,01	€ 11.770,16	€ 0,00
6150014	Vulnisverwerking	€ 1.912,74	€ 0,00	€ 1.912,74	€ 0,00
6150200	Huur technisch materieel	€ 22.586,89	€ 1.513,19	€ 21.073,70	€ 0,00
6150300	Kleine aankopen	€ 43.562,77	€ 9.279,89	€ 34.282,88	€ 0,00

ALGEMENE REKENING		Totaal D	Totaal C	Debetsaldo	Creditsaldo
6160005	Olie en brandstof voor vrachtwagens	€ 2.074,52	€ 0,00	€ 2.074,52	€ 0,00
6160006	Olie en brandstof voor machines	€ 7.832,37	€ 0,00	€ 7.832,37	€ 0,00
6160007	Concessiekosten parkeren	€ 3.216.269,33	€ 1.559.513,05	€ 1.656.756,28	€ 0,00
6160008	Olie en brandstof voor personenwagens	€ 2.099,77	€ 0,00	€ 2.099,77	€ 0,00
6160200	Huur voertuigen	€ 3.374,00	€ 0,00	€ 3.374,00	€ 0,00
6160300	Onderhoud en herstelling voertuigen	€ 4.214,47	€ 0,00	€ 4.214,47	€ 0,00
6180001	Presentiegelden bestuurders	€ 24.926,48	€ 0,00	€ 24.926,48	€ 0,00
6180002	Bijdragen RSVZ op presentiegelden	€ 5.431,60	€ 0,00	€ 5.431,60	€ 0,00
6203000	Bezoldigingen contractueel personeel	€ 450.228,43	€ 197,20	€ 450.031,23	€ 0,00
6203100	Vakantiegeld contractuelen	€ 37.328,90	€ 1,57	€ 37.327,33	€ 0,00
6203200	Eindejaarstoelage contractuelen	€ 31.260,08	€ 0,03	€ 31.260,05	€ 0,00
6203300	Vergoedingen contractuelen	€ 14.200,03	€ 0,00	€ 14.200,03	€ 0,00
6206000	Bezoldigingen jobstudenten	€ 7.056,99	€ 0,00	€ 7.056,99	€ 0,00
6213000	Werkgeversbijdragen wettelijke verzekeringen - contractuelen	€ 156.316,45	€ 0,00	€ 156.316,45	€ 0,00
6216000	Werkgeversbijdragen jobstudenten	€ 357,73	€ 0,00	€ 357,73	€ 0,00
6223000	Werkgeversbijdragen voor bovenwet.verzek. - 2de pijlerpensioen - contractuelen	€ 10.613,35	€ 0,00	€ 10.613,35	€ 0,00
6223100	Werkgeversbijdragen voor bovenwet.verzek. - hospitalisatieverzek. -contractuelen	€ 1.584,86	€ 792,43	€ 792,43	€ 0,00
6230001	Kosten fietsvergoeding of openbaar vervoer van en naar het werk	€ 666,99	€ 0,00	€ 666,99	€ 0,00
6231003	Vakbondspremies	€ 791,35	€ 0,00	€ 791,35	€ 0,00
6231004	Maaltijdcheques	€ 18.668,00	€ 240,00	€ 18.428,00	€ 0,00
6231005	Verzekering arbeidsongevallen	€ 5.057,96	€ 2.405,95	€ 2.652,01	€ 0,00
6302000	Afschrijvingen op materiële vaste activa	€ 1.106.879,21	€ 0,00	€ 1.106.879,21	€ 0,00
6360000	Voorzieningen voor vakantiegeld - toevoeging	€ 730,00	€ 365,00	€ 365,00	€ 0,00
6361000	Voorzieningen voor vakantiegeld - besteding en terugneming (-)	€ 365,00	€ 365,00	€ 0,00	€ 0,00
6371000	Voorzieningen voor andere risico's en kosten - besteding en terugneming (-)	€ 0,00	€ 36.055,99	€ 0,00	€ 36.055,99
6400000	Onroerende voorheffing	€ 28.221,27	€ 0,00	€ 28.221,27	€ 0,00
6400003	Milieubelasting	€ 496,00	€ 0,00	€ 496,00	€ 0,00
6400005	Belastingen op polders en wateringen	€ 2.680,98	€ 0,00	€ 2.680,98	€ 0,00
6400009	Belastingen en taksen op rollend materieel	€ 341,07	€ 99,20	€ 241,87	€ 0,00
6460003	Doorstorting golfschool	€ 96.447,50	€ 96.447,50	€ 0,00	€ 0,00
6460004	Doorstorting federatiebijdrage	€ 63.233,00	€ 63.233,00	€ 0,00	€ 0,00
6460005	Doorstorten verkopen shop	€ 56.667,16	€ 56.667,16	€ 0,00	€ 0,00
6460007	Doorstorten verkopen gemeente in depot	€ 394,50	€ 394,50	€ 0,00	€ 0,00
6460008	Mobicart	€ 1.317,00	€ 1.317,00	€ 0,00	€ 0,00
6460009	Doorstorten combi-sportkampen	€ 1.072,50	€ 1.072,50	€ 0,00	€ 0,00
6460010	Doorstorting jeugdcommissie	€ 5.125,00	€ 5.125,00	€ 0,00	€ 0,00
6500000	Financiële kosten van leningen ten laste van het bestuur	€ 298.094,55	€ 0,00	€ 298.094,55	€ 0,00
6599999	Overige diverse financiële kosten	€ 23,90	€ 1,45	€ 22,45	€ 0,00
6930000	Over te dragen overschot van het boekjaar	€ 1.114.166,17	€ 0,00	€ 1.114.166,17	€ 0,00
7000011	Verkoop aangekochte goederen	€ 16,12	€ 2.942,77	€ 0,00	€ 2.926,65
7005001	Opbrengsten uit ter beschikkingstelling goederen	€ 20.565,54	€ 134.413,64	€ 0,00	€ 113.848,10
7010003	Toegangsgelden	€ 854.806,94	€ 2.545.267,51	€ 0,00	€ 1.690.460,57
7010004	Lessen	€ 18.750,79	€ 40.403,37	€ 0,00	€ 21.652,58

<b>ALGEMENE REKENING</b>		<b>Totaal D</b>	<b>Totaal C</b>	<b>Debetsaldo</b>	<b>Creditsaldo</b>
7020000	Doorfacturatie - nutsvoorzieningen	€ 31.079,57	€ 32.105,04	€ 0,00	€ 1.025,47
7020999	Opbrengsten uit andere prestaties	€ 0,00	€ 10.807,47	€ 0,00	€ 10.807,47
7050004	Gebruiksrecht gronden	€ 0,00	€ 3.275,18	€ 0,00	€ 3.275,18
7050005	Gebruiksrecht zalen	€ 103,30	€ 516,50	€ 0,00	€ 413,20
7060001	Opbrengsten uit concessies	€ 2.672.008,94	€ 5.471.482,08	€ 0,00	€ 2.799.473,14
7406999	Overige specifieke projectsubsidies	€ 0,00	€ 1.438,00	€ 0,00	€ 1.438,00
7450001	Schadevergoedingen	€ 0,00	€ 6.179,40	€ 0,00	€ 6.179,40
7460002	Publiciteit & reclame	€ 0,00	€ 22.308,77	€ 0,00	€ 22.308,77
7460003	Golfschool	€ 115.940,00	€ 115.940,00	€ 0,00	€ 0,00
7460004	Federatiebijdrage	€ 118.835,93	€ 118.835,93	€ 0,00	€ 0,00
7460005	Ontvangsten shop	€ 62.430,37	€ 62.430,37	€ 0,00	€ 0,00
7460008	Mobicart	€ 4.682,73	€ 4.682,73	€ 0,00	€ 0,00
7460009	combi-sportkampen	€ 1.204,00	€ 1.204,00	€ 0,00	€ 0,00
7460010	Jeugdcommissie	€ 5.170,00	€ 5.170,00	€ 0,00	€ 0,00
7460011	Terugvordering boetes personeel	€ 0,00	€ 59,00	€ 0,00	€ 59,00
7470000	Werknemersinhouding maaltijdcheques	€ 0,00	€ 3.404,07	€ 0,00	€ 3.404,07
7530000	In resultaat genomen kapitaalsubsidies en schenkingen	€ 0,00	€ 228.216,12	€ 0,00	€ 228.216,12
7930000	Over te dragen tekort van het boekjaar	€ 0,00	€ 1.303.375,59	€ 0,00	€ 1.303.375,59
<b>TOTAAL</b>		<b>€ 108.718.839,28</b>	<b>€ 108.718.839,28</b>	<b>€ 38.038.746,38</b>	<b>€ 38.038.746,38</b>



AUTONOOM GEMEENTEBEDRIJF  
KOKSIJDE

ZEELAAN 303  
8670 KOKSIJDE

**090-1328700-44**



Belfius Bank NV  
Karel Rogierplein 11 - 1210 Brussel  
Tel. 02 222 11 11 - IBAN: BE23 0529 0064 6991  
RPR Brussel BTW BE 0403.201.185  
FSMA nr. 019649 A

## **AFSLUITING VAN HET BOEKJAAR 2020**

### CONTROLETABEL VAN DE SCHULD



Belfius Bank NV  
Karel Rogierplein 11 - 1210 Brussel  
Tel. 02 222 11 11 - IBAN: BE23 0529 0064 6991  
RPR Brussel BTW BE 0403.201.185  
FSMA nr. 019649 A

Customer Loan Services  
Public & Social Banking  
Kredietverrichtingen  
Tel. 02 222 90 61  
Fax. 02 222 24 83

AUTONOM GEMEENTEBEDRIJF

KOKSIJDE

090-1328700-44

EUR

TOESTAND VAN DE SCHULD OP 31/12/2020

CONTROLETABEL VAN DE SCHULD

BLZ.

1

Aard van de leningen	Som bedrag van de leningen	Som omgezette bedragen	Som resterende schuld	Som voorziene terug te betalen tranches gedurende het afgelopen dienstjaar	Som werkelijk terugbetaalde tranches gedurende het afgelopen dienstjaar	Verschil : som werkelijk terugbetaalde tranches gedurende het afgelopen dienstjaar en de som van de voorziene tranches	Som tranches terug te betalen gedurende het volgend dienstjaar
Leningen ten laste van de ontleener AAA	10.000.000,00	10.000.000,00	7.617.379,18	383.894,92	383.894,92	0,00	394.946,13
Leningen ten laste van de hogere overheden							
Sanerings- en consolidatieleningen							
Leningen ten laste van derden							
Leasingschulden (onroerende leasing)							
<b>TOTAAL</b>	<b>10.000.000,00</b>	<b>10.000.000,00</b>	<b>7.617.379,18</b>	<b>383.894,92</b>	<b>383.894,92</b>	<b>0,00</b>	<b>394.946,13</b>



Belfius Bank NV  
Karel Rogierplein 11 - 1210 Brussel  
Tel. 02 222 11 11 - IBAN: BE23 0529 0064 6991  
RPR Brussel BTW BE 0403.201.185  
FSMA nr. 019649 A

Customer Loan Services  
Public & Social Banking  
Kredietverrichtingen  
Tel. 02 222 90 61  
Fax. 02 222 24 83

AUTONOOM GEMEENTEBEDRIJF

KOKSIJDE

090-1328700-44

EUR

TOESTAND VAN DE SCHULD OP 31/12/2020

DETAIL

BLZ. 1

Aard van de lening	Lening Nr	Bedrag van de leningen	Bedrag van de omzettingen	Resterende schuld	Som voorziene terug te betalen tranches gedurende het afgelopen dienstjaar	Som werkelijk terugbetaalde tranches gedurende het afgelopen dienstjaar	Vershil : som werkelijk terugbetaalde tranches gedurende het afgelopen dienstjaar en de som van de voorziene tranches	Som tranches terug te betalen gedurende het volgend dienstjaar
AAA	1	4.000.000,00	4.000.000,00	3.328.020,39	95.451,82	95.451,82	0,00	99.107,45
AAA	2	4.000.000,00	4.000.000,00	3.447.348,18	86.946,25	86.946,25	0,00	90.802,24
AAA	4	2.000.000,00	2.000.000,00	842.010,61	201.496,85	201.496,85	0,00	205.036,44
<b>AAA</b>		<b>10.000.000,00</b>	<b>10.000.000,00</b>	<b>7.617.379,18</b>	<b>383.894,92</b>	<b>383.894,92</b>	<b>0,00</b>	<b>394.946,13</b>
<b>TOTAAL</b>		<b>10.000.000,00</b>	<b>10.000.000,00</b>	<b>7.617.379,18</b>	<b>383.894,92</b>	<b>383.894,92</b>	<b>0,00</b>	<b>394.946,13</b>

## Personeel: Aantal voltijds equivalenten (VTE)



Periode: 2020

AGB Koksijde (0267390495)

Zeelaan(Kok) 303 - 8670 Koksijde

	2020
<b>Contractueel</b>	<b>17,00</b>
Niveau A	1,00
Niveau B	1,00
Niveau C	4,00
Niveau D	1,00
Niveau E	10,00
<b>TOTAAL</b>	<b>17,00</b>
Niveau A	1,00
Niveau B	1,00
Niveau C	4,00
Niveau D	1,00
Niveau E	10,00