

GROUPE MEUSINVEST

DOSSIER DE PRESSE

I. INTRODUCTION

Depuis 30 ans nous nous investissons aux côtés des entrepreneurs et patrons de PME liégeois pour concrétiser et soutenir leurs projets. Pour accompagner leur croissance. Nous avons développé, tout au long de ces années, des partenariats forts avec un réseau qui compte, aujourd'hui, près de 600 entreprises qui ont été financées par Meusinvest en 30 ans. Ces partenariats ont contribué, avec l'aide de la Région wallonne, au développement de l'écosystème socio-économique liégeois.

Ces 600 entreprises représentent 1500 dossiers d'investissement exécutés pour un montant global de 516 millions d'euros dont 266 millions sur ces seules cinq dernières années.

Au-delà de ces chiffres, ce que je voudrais souligner, c'est que ces relations fortes que nous entretenons quotidiennement avec les entrepreneurs, ont également permis de consolider et de développer l'emploi. Elles ont permis, surtout de positionner Liège en tant que fer de lance du développement économique de notre région.

Ces résultats ne seraient évidemment pas possibles sans l'appui du Gouvernement Wallon et le soutien de Jean-Claude Marcourt, ministre de l'Economie, de l'Industrie, de l'Innovation et du Numérique ainsi que des partenaires publics et privés avec lesquels nous avons noué des relations étroites.

Cette grande proximité que Meusinvest entretient avec le milieu socio-économique liégeois a permis de développer un réseau, de partager les expériences, de faire émerger de nouveaux secteurs, de développer de nouveaux outils. Avec pour objectif, à chaque fois, de répondre au mieux à la transformation de notre économie, à l'émergence de nouveaux secteurs et aux besoins exprimés par ces traceurs de lendemains que sont les entrepreneurs.

Aujourd'hui, Meusinvest reste plus que jamais un outil au service des projets de croissance. Ce n'est évidemment pas un hasard si Meusinvest est présent au capital de 230 entreprises sur les 332 de son portefeuille. C'est notre colonne vertébrale, notre ADN. Raison pour laquelle Meusinvest n'a jamais cessé de se transformer et de se diversifier en anticipant les tendances, en étant flexible. Pour coller, au plus près, à la réalité d'un monde économique en constante mutation.

Tout cela n'aurait pas été possible si, à Liège, nous ne partagions pas une même communauté d'intérêt : travailler ensemble, partenaires publics et privés, au développement socio-économique de notre région pour faire entrer Liège dans une nouvelle ère.

Meusinvest s'adapte notamment en créant, avec trois partenaires, le tout nouveau Fonds de croissance (Epimède). Un fonds capitalisé à hauteur de 20 millions d'euros qui va permettre de soutenir la croissance de spin-off en utilisant l'outil du capital à risque. Un fonds parfaitement complémentaire à notre métier de base.

Des fonds (au total **354 millions en moyens d'action** pour l'ensemble du Groupe Meusinvest) qui nous permettent d'intervenir en faveur de toutes les PME, de répondre aux besoins des entrepreneurs mais aussi de renforcer la rentabilité de Meusinvest. Qui peut ainsi jouer pleinement son rôle de capital risqué, comme va vous l'expliquer plus en détails Gaëtan Servais, notre Directeur général.

Jean-Michel Javaux

Président du conseil d'administration de Meusinvest

II. Exercice 2014-2015

A. Une forte croissance

Les chiffres le prouvent, l'exercice 2014-2015 (il couvre la période s'étendant du 1^{er} juillet au 30 juin), comme le précédent exercice qui avait été exceptionnel (84 millions €) a connu une forte croissance en terme de montants investis.

Décisions prises :

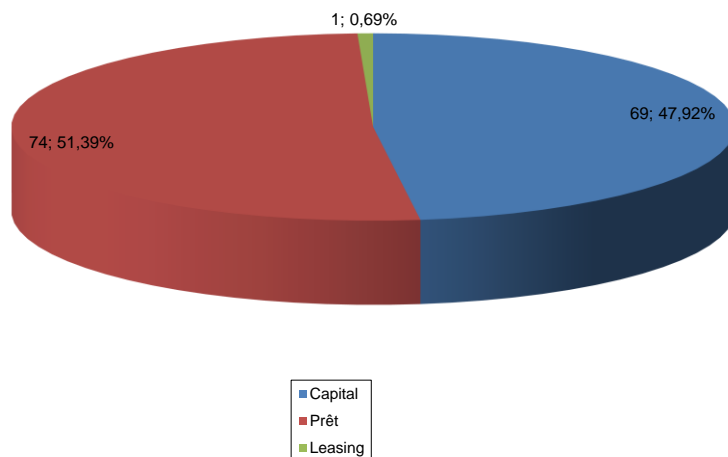
Pour l'ensemble des huit sociétés du groupe (Meusinvest – Innodem - Innodem2 – Invest Services – SpinVenture – Start-Up Invest – FICI - LeanSquare), le montant total des décisions prises au cours de l'exercice est de 73,5 millions d'euros.

Soit, bien entendu, un montant supérieur à la moyenne des cinq dernières années (53,2 millions €) et ce, pour la septième année consécutive.

Ces 73,5 millions se décomposent comme suit :

- Capital : 35,6 millions d'euros (69 dossiers)
- Prêt : 37,7 millions d'euros (74 dossiers)
- Leasing : 230.000 euros (1 dossier)

Répartition des interventions décidées au cours de l'exercice 2014-2015
(Nombre d'interventions)



Nombre d'interventions :

Le nombre d'interventions décidées s'élève à 144 en 2014-2015.
Ce chiffre est supérieur à la moyenne des années antérieures (79 interventions).

Nombre de sociétés, 20% du portefeuille renouvelé en un an :

Même constat par rapport au nombre de sociétés : 74 nouvelles sociétés sont rentrées dans le portefeuille entre le 1^{er} juillet 2014 et le 30 juin 2015. Dans le même temps 22 en sont sorties pour un total, désormais de 332 sociétés (200 au 30 juin 2011).

Cette croissance montre que le Comité de direction et d'investissement de Meusinvest a pris ses responsabilités en renforçant ses missions de base et en se glissant dans les traces du Plan Marshall 4.0 mis en place par le Gouvernement wallon le 29 mai dernier.

Il est aussi intéressant de noter que dans les décisions prises mais pas encore exécutées, 35 nouvelles sociétés rentreront dans le portefeuille dans les prochaines semaines.

Soit un renouvellement du portefeuille de près de 20% en un an. (voir liste complète en annexe)

B. ... Une stratégie d'ouverture des secteurs payante

Ces chiffres sont le fruit du nouveau positionnement, de l'élargissement des secteurs d'intervention et d'une dynamique nouvelle impulsée en 2012 et confirmée par les instances de gouvernance de Meusinvest en 2014.

Parallèlement à notre nouveau positionnement, nous restons donc très attentifs à la santé de nos sociétés car malgré quelques signaux de reprise économique, la tendance générale reste délicate, la croissance est faible et la reprise de l'emploi n'est toujours pas au rendez-vous.

Pour faire face à ces situations, nous travaillons avec nos équipes au sein des conseils d'administration pour faire en sorte de les soutenir :

- a. Les **équipes** de Meusinvest décuplent leur présence au sein des entreprises participées.
- b. Nous nous mettons encore plus pro activement à la disposition des PME pour les soutenir dans leur recherche de financement.

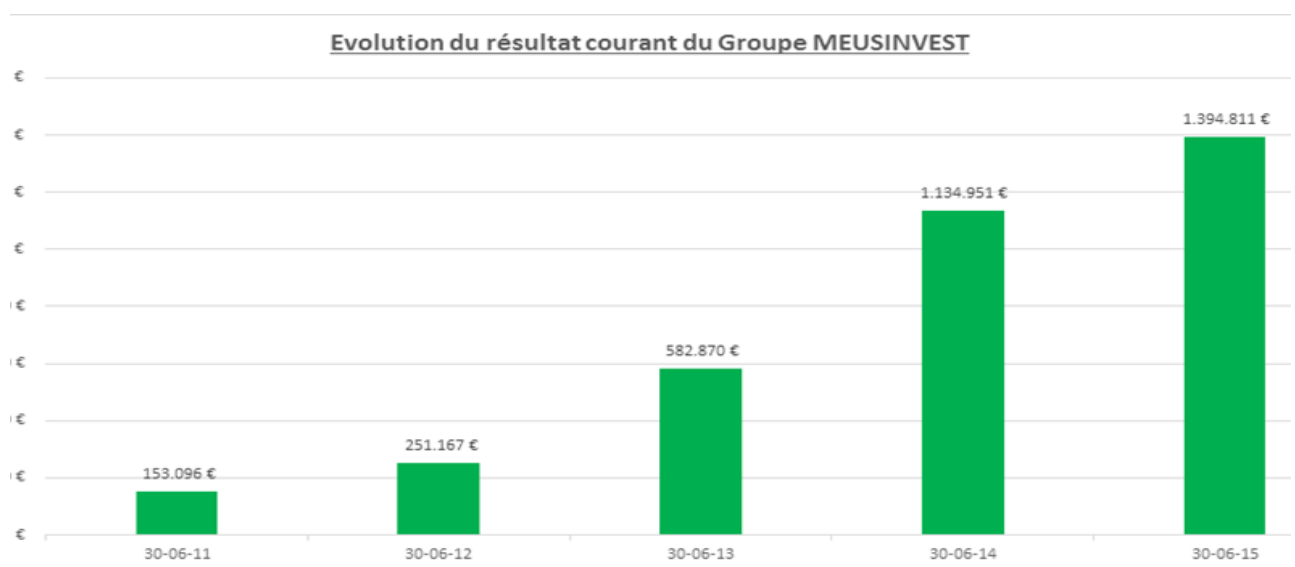
III. MEUSINVEST EN BONNE SANTE

Deux facteurs principaux, liés au contexte économique, ont eu un impact direct sur la gestion d'une structure comme Meusinvest :

- a) **Le maintien des taux d'intérêt à un niveau historiquement bas** : ces taux faibles ont un impact direct sur les recettes du groupe en termes de rentabilité des prêts octroyés et de placements de trésorerie.
- b) **L'augmentation du risque** : la crise économique touche toutes les entreprises, sans distinction. Il est donc évident que pour Meusinvest, dans la situation économique actuelle, pour un risque identique pris dans un dossier, il y a désormais le risque d'être confronté à davantage de sinistres ou de faillites qu'en période de haute conjoncture. Et qui dit faillite ou sinistre, signifie, de facto pour Meusinvest, des moins-values ayant une incidence sur l'ensemble de son portefeuille.

Malgré ce contexte économique, malgré les risques pris par l'invest dans sa politique de soutien aux PME, le Groupe Meusinvest présente cette année encore une bonne santé financière.

Le résultat courant consolidé (soit le résultat lié à l'activité du Groupe tout au long de l'année) du Groupe Meusinvest est **positif** grâce aux produits financiers dégagés et aux dividendes perçus sur le portefeuille mais aussi grâce à une maîtrise stricte des coûts de fonctionnement.



IV. STRATEGIE ET CHIFFRES CLE

Dans un contexte économique global qui reste délicat, Meusinvest a une nouvelle fois réussi le pari d'augmenter la part de ses investissements. C'est la preuve qu'il y a un important volume d'activités avec 74 nouvelles sociétés entrant dans le portefeuille de Meusinvest au cours du seul exercice 2014-2015.

Cette dynamique est le résultat de la nouvelle stratégie de positionnement de l'outil décidée par le Président et le Directeur général depuis 2009. Nouvelle stratégie qui confirme donc les premiers résultats très concrets constatés depuis trois ans.

Rappelons que ce travail est le résultat :

- d'un nouveau positionnement de l'invest,
- de nouvelles procédures internes,
- de l'ouverture, en 2013, de l'actionnariat de Meusinvest à 4 partenaires privés,
- de l'élargissement des domaines d'intervention dans le cadre des fonds européens,
- de la représentation de Meusinvest et son implication forte dans des organes décisionnels importants pour l'économie liégeoise (UWEL, GRE, HEC-ULg...),
- de la nouvelle dynamique mise en place entre Meusinvest et sa filiale Cide-Socran,
- de l'important travail sur la notoriété et l'image de Meusinvest (présence accrue dans les arrondissements de Verviers et de Huy-Waremme, où historiquement, nous étions moins présents),
- d'un accompagnement renforcé de nos sociétés participées par les équipes de Meusinvest,
- de la construction d'un écosystème au sein et autour du Groupe Meusinvest.

Tout cela a manifestement eu un écho positif. Ce, tant vis-à-vis des entreprises participées que vis-à-vis des entreprises situées en province de Liège qui ne travaillent pas et/ou ne connaissent pas encore Meusinvest, des stakeholders (banques, réviseurs, avocats, experts comptables,...) ou encore des milieux institutionnels et institutions publiques avec lesquels Meusinvest est en relation.

Meusinvest dispose d'un plan d'actions clair dont le but est d'améliorer les services que nous rendons aux PME liégeoises.

Avec des effets directs et mesurables constatés.

V. 30 ANS EN QUELQUES CHIFFRES

1.500. En 30 ans Meusinvest a exécuté près de 1.500 dossiers dont 715 sur les huit dernières années.

516 millions. Ces 1.500 dossiers représentent un montant total de 516 millions d'euros d'investissement.

Sur ces cinq dernières années, Meusinvest a investi dans 488 dossiers qui représentent un montant total de 266 millions €.

Ce qui signifie, en termes de montants, que la moyenne des cinq dernières années (53 millions d'euros) est près de 7 fois supérieure à la moyenne constatée il y a 8 ans (8 millions d'euros).

600. En 30 ans, le groupe Meusinvest a soutenu pas loin de 600 sociétés.

174. C'est le nombre de sociétés entrées dans le portefeuille de Meusinvest entre 2010 et 2015.

25 millions. En 1985, les droits de tirage confiés à Meusinvest sont de 25 millions d'euros

354 millions. Ce sont les moyens d'action de Meusinvest en 2015.

230. C'est le nombre de mandats d'administrateur de nos responsables de participation dans nos sociétés participées (332 au total).

653. C'est, en 2015, le nombre d'interventions au sein du portefeuille de Meusinvest.

VI. ENJEUX ET PERSPECTIVES

La diversification de Meusinvest s'est opérée ces dernières années avec la ferme intention d'élargir les secteurs et les domaines d'intervention. Meusinvest a donc mis en place une véritable politique d'éco-diversité (tous les secteurs – toutes les PME) pour être un peu plus encore au service de l'économie liégeoise et de sa croissance.

1. Une stratégie qui s'incarne, notamment, par la création de nouvelles filiales

EPIMEDE

La constitution d'Epimède est partie d'un constat : à Liège, ce sont plus de 100 spin-off de l'Université de Liège qui ont été créées et accompagnées par Meusinvest. Ces 100 spin-off représentent aujourd'hui plus de 1.700 emplois. Ce constat est également vrai à des degrés divers à Louvain-la-Neuve à Gosselies et à Bruxelles dans le giron des autres académies francophones.

La problématique actuelle, n'est plus d'arriver à créer des entreprises technologiques mais plutôt de faire évoluer l'écosystème afin de permettre une réelle croissance des plus prometteuses d'entre-elles.

Il existe en effet en région liégeoise et wallonne un réel vivier d'entreprises technologiques de croissance répondant aux caractéristiques suivantes :

- Des start-up / spin-off de tous domaines ayant atteint un premier stade de développement. Ces entreprises ont typiquement une petite dizaine d'années, un chiffre d'affaire compris entre 1 et 10M€, ont atteint au minimum le break-even et sont prêtes à la croissance après avoir dépassé le seul critique du positionnement de leur technologie sur un marché de niche de proximité.
- Des start-up / spin-off de biotechnologie disposant de technologie de rupture, protégées par une politique de propriété intellectuelle solide, engagées dans des programmes de recherche et de développement ambitieux. Ces programmes, à haut-risque, laisse entrevoir en cas de succès non seulement des plus-values très importantes mais également des solutions thérapeutiques ou diagnostiques réellement en rupture par rapport aux maladies visées.

Dans ce contexte la stratégie du Groupe Meusinvest vise résolument à être le moteur de la mise en place des outils nécessaires pour faire de la région

liégeoise et plus largement la Wallonie un biotope organisé vers la croissance de ces entreprises prometteuses.

Meusinvest a donc, avec ses partenaires (SFPI – Intégrale – Ethias) constitué le fonds de croissance EPIMEDE à hauteur de 24,2 millions d'euros

FICI – Fonds d'investissement et de croissance industrielle

Fonds (50 millions €) créé à la suite des accords sociaux et industriels signés entre le Gouvernement wallon, Arcelor-Mittal Belgium et les syndicats le 27 février 2014.

Sur l'exercice 2014-2015, FICI a investi dans 5 dossiers pour un montant de 7,250 millions € :

- Twintec
- Fonderies J. Marichal Ketin & Cie (2 dossiers)
- Procoplast
- Electric Valley international

Rappelons que l'objectif de ce fonds est de soutenir des projets de développement industriel. Principalement dans des entreprises des secteurs industriels ou technologiques à caractère innovateur ; des entreprises de services à fort potentiel de croissance en termes de valeur ajoutée.

Le FICI s'intéresse également à toute opportunité d'investissement en fonction de son attrait, de son potentiel de croissance au plan international, des retombées en matière de création d'emplois ainsi que des compétences et expériences des associés.

Le FICI intervient en priorité dans des dossiers qui ont des répercussions dans la Province de Liège.

LEANSQUARE

Durant l'exercice 2014-2015, LeanSquare a décidé d'investir dans 4 dossiers pour un montant de 100.000 € :

- Goffard Sisters 25.000 € LS + 225.000 € Start-Up Invest (SUI)
- Musimap 25.000 € LS + 160.000 € SUI
- BE4After 25.000 € LS + 71.000 € SUI
- Royal App Force 25.000 € LS + 140.000 € SUI

Signalons, que quatre autres dossiers de start-up qui sont passés par LeanSquare ont également été financés :

- Trois par le Groupe Meusinvest : Student & Go (100.000€) ; llooove.it (300.000€) et Famest 125.000€).
- Un par The Faktory : Fleye

Rappelons que LeanSquare accompagne des start-up créées, en phase de création ou de pré-crédation. LeanSquare propose un accompagnement via un suivi de la réalisation des études de marché, un suivi de la rédaction des plans d'affaires, un accompagnement à la recherche de financement, une aide aux démarches de création et un accompagnement à la commercialisation en mettant également ses infrastructures à la disposition des start-up.

LeanSquare accueille et organise également des événements, conférences, ateliers... afin de créer et animer un écosystème de start-up au sein du District créatif liégeois.

PLUG-R - LE DISTRICT CREATIF DE LIEGE

Plug-R, le hub créatif de Liège, dont Meusinvest est un des membres fondateurs avec Cide-Socran – ID Campus et ULg, est une initiative soutenue par le programme CREATIVE WALLONIA. Il se positionne comme un moteur et initiateur de développement d'activités innovantes.

Il a été inauguré officiellement le 27 mars dernier et depuis, a accueilli plus de 600 participants à l'ensemble de ses activités.

Fait marquant de cette année pour Plug-R, il a été retenu par le Gouvernement wallon dans le cadre des fonds FEDER à hauteur de **7 millions €**. Des moyens qui donneront encore un souffle supplémentaire au Discrit créatif liégeois en développement au coeur de la Cité ardente.

Ces nouveaux projets viennent se greffer à une dynamique forte sur le plan économique mais aussi sur le plan urbanistique. En cœur de ville, avec le réaménagement de La Chapelle, l'introduction de containers pour le Relab, la renaissance du quartier Léopold grâce à l'émergence de nouveaux commerces en Souverain Pont et bientôt la transformation du Fiacre, c'est tout un quartier qui se tourne concrètement vers un avenir dédié à la créativité, l'innovation et la qualité de vie.

Rappelons que le HUB se définit comme intégrateur/connecteur d'acteurs actifs dans la recherche, le développement de nouvelles pratiques créatives, la réalisation de projets créatifs au service d'entreprises et d'organisations, l'initiation à la créativité et à l'entrepreneuriat, et l'accompagnement d'entreprises créatives.

L'une des missions principales du HUB est la transformation du tissu socio-économique liégeois, dans une dimension régionale et internationale.

Les partenaires fondateurs du HUB créatif liégeois sont : Meusinvest, Cide-Socran, Université de Liège, et ID CAMPUS.

2. Une stratégie qui s'incarne aussi par une poursuite et une amplification de la stratégie et du positionnement mis en place par Meusinvest depuis 2009.
3. Une stratégie qui s'incarne enfin par le développement immobilier issu des activités de Meusinvest

Le Fiacre

Avec l'obtention des fonds FEDER, Plug-R pourra s'installer physiquement avec plusieurs de ses partenaires (Cide- Socran, Leansquare, ID Campus et Plug-R) au sein du Fiacre, un bâtiment situé place Saint-Denis au coeur de Liège.



Avant-projet, non encore soumis à demande de permis – Bureau d'architecture Valentiny

Le Lombard 1

Vu l'extension de ses activités, Meusinvest a racheté le bâtiment Lombard 1 où seront installés une partie de ses équipes.










Le rez-de-chaussée sera lui réservé au Relab-FabLab qui, le temps des travaux, s'installera dans des containers rue Chapelle des Clercs, juste en face de La Chapelle.












Atelier d'architecture Hebellinck / De Witt










ANNEXES

EXERCICE 2014-2015 – DECISIONS EXECUTEES










<u>DECISIONS EXECUTEES ET DECISIONS PRISES A EXECUTER</u>									
Décisions exécutées sur l'exercice 2014-2015 + décisions prises à exécuter	51.282.525	5.637.120,00	29.475.092	8.708.143	4.322.035	2.218.162	5.306.753	104.661	107.054.491
Décisions exécutées sur l'exercice 2013-2014 + décisions prises à exécuter	14.237.634	-	36.323.258	1.418.000	3.130.117	1.946.441	1.942.747		58.998.197
Décisions exécutées sur l'exercice 2012-2013 + décisions prises à exécuter	8.291.329		17.072.458	8.014.194	866.821	945.267			35.190.069
Décisions exécutées sur l'exercice 2011-2012 + décisions prises à exécuter	8.409.436		9.225.728	1.280.998	1.047.144	836.630			20.799.936
Décisions exécutées sur l'exercice 2010-2011 + décisions prises à exécuter	4.380.403		5.389.732	4.847.070	916.685	509.900			16.043.790
Décisions exécutées sur l'exercice 2009-2010 + décisions prises à exécuter	7.090.348		3.913.000	2.132.893	1.345.708	583.440			15.065.389
Décisions exécutées sur l'exercice 2008-2009 + décisions prises à exécuter	11.006.007			392.454	1.126.879	724.042			13.249.382
Décisions exécutées sur l'exercice 2007-2008 + décisions prises à exécuter	6.609.930	7.136.513		1.533.760	489.720	415.000			16.184.923
<u>Total des décisions exécutées sur les 5 derniers exercices + décisions prises à exécuter</u>	<u>86.601.327</u>	<u>5.637.120</u>	<u>97.486.268</u>	<u>24.268.405</u>	<u>10.282.802</u>	<u>6.456.400</u>	<u>7.249.500</u>	<u>104.661</u>	<u>238.086.482</u>
Moyenne des décisions exécutées sur les 5 derniers exercices + décisions prises à exécuter	17.320.265	20.624.678		4.853.681	2.056.560	1.291.280	1.449.900	20.932	47.617.296

EXERCICE 2014-2015 – DECISIONS PRISES










<u>DECISIONS PRISES</u>									
Décisions prises sur l'exercice 2014-2015	44.724.868	5.937.120,00	13.120.875	3.708.143	3.122.918	1.241.000	1.500.000	100.000	73.454.924
Décisions prises sur l'exercice 2013-2014	18.039.272	-	48.254.500	6.818.000	3.950.500	1.536.600	5.750.000		84.348.872
Décisions prises sur l'exercice 2012-2013	10.156.150		30.471.500	5.690.000	940.000	1.719.500			48.977.150
Décisions prises sur l'exercice 2011-2012	9.904.424		16.882.000	6.191.000	1.033.000	1.485.000			35.495.424
Décisions prises sur l'exercice 2010-2011	7.912.750		11.984.000	2.675.000	991.000	430.000			23.992.750
Décisions prises sur l'exercice 2009-2010	7.342.800		6.372.500	825.000	1.510.950	768.440			16.819.690
Décisions prises sur l'exercice 2008-2009	11.945.197		3.946.000	4.852.800	1.687.600	600.000			23.031.597
Décisions prises sur l'exercice 2007-2008	9.105.494	6.940.000		910.000	814.720	1.424.682			19.194.896
<u>TOTAL des Décisions prises sur 5 ans</u>	<u>90.737.464</u>	<u>5.937.120</u>	<u>120.712.875</u>	<u>25.082.143</u>	<u>10.037.418</u>	<u>6.412.100</u>	<u>7.250.000</u>	<u>100.000</u>	<u>266.269.120</u>
Moyenne des Décisions prises sur 5 ans	18.147.493	25.329.999		5.016.429	2.007.484	1.282.420	1.450.000	20.000	53.253.824

<u>Nombre de sociétés</u>	Participations	Prêts	Leasings	Nbre de sociétés concernées
	128	121		151
	3	37		38
		153		129
	9	18	11	28
	66	23		60
	45	23		47
	2	4		3
	4	0		4
SIBL	5	1		5
	230	380	11	332

Nombre de sociétés "entrées" dans le portefeuille au cours de l'exercice 2014-2015

	dossiers exécutés	non exécutés
	20	12
	1	7
	6	7
	1	-
	7	4
	4	3
	-	2
	-	-
SIBL	-	-
	39	35

Nombre de sociétés sorties du portefeuille au cours de l'exercice 2014-2015

<u>Nbre de sociétés sorties du portefeuille (par filiale principale)</u>	
	9
	2
	1
	1
	3
	6
	0
	0
SIBL	0
	22

LES NOUVELLES SOCIETES ENTREES EN 2014-2015

(V) = arrondissement de Verviers

(H-W)= arrondissement de Huy-Waremme

4M EUROPE	V
AMPLYCELL	
ANMI	
AQUATIC SCIENCE	
AQUILON PHARMA	
ATELIERS D'EBENISTERIE BAUMANS	V
AUXIN SURGERY	
BE4AFTER	V
BELMA TECHNOLOGIES	
BIO-SOURCING	
BIOTECH TOOLS	
BOISELITE	V
BRASSE & VOUS	
BROERS BOIS	
C.P.L. INDUSTRIE	
COMPUTERLAND BENELUX	
COVAMEN	V
DARCIS CHOCOLAT ET PATISSERIE	V
DEGOTTE	
DERAVET	
DRIVING EXPEDITION	H-W
ENERWOOD	V
EPIMEDE	
ESM (Groupe CEPS)	
ETABLISSEMENTS GUSTAVE MARCQ	
<i>ETABLISSEMENTS JACOBS</i>	
FILIALE OBI/MEUSINVEST	
FLASH MANAGEMENT	
FONDERIES J. MARICHAL KETIN & Cie	
FROID INVEST (ICE CONCEPT)	
GAUFRES GEURTS	H-W
GEMACO	
GOFFARD SISTERS	
HD METAL	V
HELLOPRINTING	
I-CARE MANAGEMENT	V

INNOVATION FUND	
INVENTURES	
JISOL	
K INVEST (Groupe GEHLEN)	V
KOALABOOX EUROPE	
LACAR MDX technologies	H-W
L'ACTION	
LANIAKEA (Projet EVE)	
LE GLACIER ACHILLE	
LE MONASTERE	V
LIEGE STARTAIR	
LINE FACTORY (VN DEVELOPMENTS)	
M.P.I.	
MEDIBRIDGE	
MUSIMAP	
MYMICROINVEST	
NOVADIP BIOSCIENCES	
PC DISTRIBUTION	
PHASYA	
PROCO-IMMO	V
PROTECTION UNIT	
RADERMECKER INTERCHEMIE	
RESIDENCE WERSON	
ROYAL APP FORCE	
RSR SPA	V
S.I.B.L.	
SAFIBEL	
SF SANS FRONTIERE	
SMARTNODES	
SÔ WINES	
STUDENT & GO	
SYSTEMES PHOTOVOLTAIQUES WALLONS	
THE NEW SENTINEL	
TRANSPORT COLIS LIVRAISON SERVICE	
URBANOVE SHOPPING DEVELOPMENT	
VB HOLDING	
VERTICAL WORKS	V
WIDE TECH	

LES MISSIONS DE MEUSINVEST

Créé en 1985, au cœur de la crise de la sidérurgie qui frappait de plein fouet le bassin liégeois, Meusinvest avait et a toujours pour mission de **contribuer à la création et au développement des entreprises.**

Comment ? En assurant, à long terme, le financement de projets d'entreprises. Ce qui donne en chiffres, plus de 330 entreprises en portefeuille.

Participer à des projets de développement régional susceptibles d'induire un effet multiplicateur sur l'activité économique de la région liégeoise.

Quelques exemples :

Meusinvest est partenaire du WSL (Wallonia Space Logistic, l'incubateur destiné aux secteurs spatial, aéronautique et aux sciences de l'ingénieur) ; de WBC (Wallonia Biotech Coaching, l'incubateur dont l'objectif est de stimuler la création et le développement de sociétés biotechnologiques)...

Meusinvest est donc bien cet acteur incontestable et incontournable du redéploiement économique liégeois.

LES INSTRUMENTS D'INTERVENTION

Ils sont de quatre ordres :

1. Participation au capital, toujours minoritaire, avec présence d'un représentant de Meusinvest au sein du conseil d'administration.

2. Les prêts (ordinaires ; souscriptions d'obligations, convertibles ou non).

3. Le crédit court-terme : 20 millions d'euros ont été débloqués au début de l'année 2009 pour mettre en place ce nouveau service aux entreprises qui, aujourd'hui, connaissent des problèmes de financement à court-terme liés à la crise bancaire et financière.

4. Leasings mobiliers et immobiliers.

LES ELEMENTS DE STRATEGIE

1. Partenariat

L'objectif est d'avoir un double effet de levier sur le développement

a. Meusinvest, un partenaire du financement :

- Nous participons aux risques ET aux succès des entreprises
- Si notre intervention en capital est toujours minoritaire, elle est souvent déterminante

b. Meusinvest, un partenaire de développement :

- Le rôle de Meusinvest ne se réduit pas à la seule prise de participation. L'expertise du groupe réside aussi dans les conseils qu'il donne en matière d'organisation, de gestion, de communication ou encore de stratégie des entreprises avec lesquelles il est en relation.

2. Complémentarité et effet de réseau

- Le travail de fond réalisé par Meusinvest depuis 30 ans sur le terrain économique liégeois, lui permet d'identifier les secteurs riches en potentiel de reconversion ou d'innovation.

Exemples : le spatial, la micromécanique, la micro technologie, l'environnement ...

- Les outils (capital, prêt, crédit-court-terme, leasing,...) mis en place par Meusinvest permettent véritablement de mettre à disposition des entreprises un panel d'interventions très complémentaires afin de répondre aux mieux à leurs besoins.

- Contacts entre les entreprises participées.
- Contacts avec les organismes privés et/ou publics.
- Implication dans la vie économique et sociale de la région liégeoise mais aussi, participation à la dynamique du redéploiement.

Exemples : Meusinvest est représenté au GRE, à l'UWEL,...

LE PORTEFEUILLE

Le portefeuille du groupe Meusinvest compte actuellement plus de 330 PME actives en province de Liège.

Le groupe Meusinvest accompagne également de grands projets d'intérêt régional.

Exemples : le GIGA (Groupe Interdisciplinaire de Génoprotéomique Appliquée – Université de Liège) ; le Pôle Image de Liège; les incubateurs Wallonia Space Logistic (WSL) et Wallonia Biotech Coaching (WBC), Liege Airport Business Park, CIM (Centre d'Innovation Médicale).

LES MOYENS

L'ensemble des moyens financiers mis à la disposition du groupe Meusinvest s'élèvent actuellement à quelque 354 millions d'euros, pour l'essentiel investis dans les entreprises en création et/ou en développement.

Il s'agit de droit de tirage sur la Région wallonne et de moyens apportés par les actionnaires privés (banques, industriels,...) mais aussi d'utilisation de fonds européens ainsi que des droits de tirage sur le fonds régional des spin-offs.

LES OUTILS

Le groupe Meusinvest est constitué de différents outils complémentaires qui lui permettent d'intervenir à tous les stades de la vie de l'entreprise, dans des secteurs de haute technologie comme dans des secteurs classiques.

Cide-Socran

En partenariat avec l'Université de Liège et les industriels, Cide-Socran accompagne les porteurs de projets à fort potentiel de croissance tout au long du processus de création d'entreprises (formation, business plan, coaching, mise en réseau, accompagnement long-terme,...).

Spinventure

Favorise, en collaboration avec l'Université de Liège, la création de spin-offs.

Start-Up Invest

Est ouverte, aujourd'hui, à 19 industriels et/ou sociétés d'investissement. Elle est entièrement dédiée au financement de start-ups et de spin-outs issues de projets industriels.

Meusinvest

Accompagne les sociétés en croissance (en capital et en prêts).

Invest Services

Réalise des opérations immobilières en complément des interventions des autres entités du groupe (leasings immobiliers et/ou mobiliers) ou en accompagnement de projets d'intérêt général (Pôle Image, Liège Airport Business Park,...).

Innodem

Réalise des interventions financières dans des entreprises à créer ou existantes, non en difficulté, essentiellement dans la Province de Liège.

Innodem 2

Réceptacle des fonds européens Feder, elle assure le financement de projets d'entreprises dans les zones éligibles.

FICI – Fonds d'investissement et de croissance industrielle

Fonds d'investissement constitué par Meusinvest et ArcelorMittal Belgium afin de soutenir des projets de développement industriel. Principalement dans des entreprises des secteurs industriels ou technologiques à caractère innovateur; des entreprises de services à fort potentiel de croissance en termes de valeur ajoutée. Le Fonds s'intéresse également à toute opportunité d'investissement en fonction de son attrait, de son potentiel de croissance au plan international, des retombées en matière de création d'emplois ainsi que des compétences et expériences des associés. Le FICI intervient en priorité dans des dossiers qui ont des répercussions dans la Province de Liège.

LeanSquare

Accompagne des start-up créées, en phase de création ou de pré-création. LeanSquare propose un accompagnement via un suivi de la réalisation des études de marché, un suivi de la rédaction des plans d'affaires, un accompagnement à la recherche de financement, une aide aux démarches de création et un accompagnement à la commercialisation en mettant également ses infrastructures à la disposition des start-up.

EPIMEDE

Fonds de croissance pour entreprises technologiques à fort potentiel

LES CRITERES D'INTERVENTION

Les entreprises souhaitant bénéficier du soutien de Meusinvest doivent :

- être situées sur le territoire de la province de Liège
- proposer un projet de création ou de développement d'activités générateur d'emplois
- présenter une situation financière saine
- être éligibles aux lois d'expansion économique de la Région wallonne
- être disposée à ouvrir leur capital et le conseil d'administration au groupe Meusinvest

EXEMPLES DE SECTEURS COUVERTS ET D'ENTREPRISES

Spatial

Amos, Spacebel, Samtech, WSL,...

Biotechnologies

Mithra Pharmaceuticals, Diagenode, Kitozyme, Zentech, Biotech Tools, Novadip Biosciences,...

Informatique

NSI, Open Engineering, Pepite, Gambit financial solutions, Koalaboox,...

Fabrications métalliques, mécaniques et plastiques

Procoplast, Ateliers de la Meuse, Dumoulin Aero, Galvamétaux, JD'C Innovation,...

Construction et parachèvement

Franki, Decormetal, Timberteam, Twintec...

Transport et logistique

Trilogis Park, Groupe Portier Industries, ...

Environnement

Dauvister, Biogaz du Haut Geer,...

Immobilier

Liege Airport Business Park, Passage Lemonnier, Espace Basse-Meuse,...

Agroalimentaire

Darcis, The Owl Distillery, Vin de Liège, Orient Drink, Gabriel, Goffard Sisters, Curtius, Brasse&vous (Legia)...

Services - Ingénierie

Captel, Lasea, Lokabox, Malysse Villers-le-Bouillet, Uhoda,...

Multimedia

Famest, Iloove.it, Pôle Image de Liège, Royal App Force, Musimap,...