

JAAERVERSLAG 2018

Stad Oudenaarde



INHOUDSTAFEL

1 / ALGEMENE SITUERING	5
1 / BESTUURLIJKE SITUERING	5
2 / SAMENSTELLING POLITIEKE ORGANEN	7
3 / KOSTEN GEMEENTELIJKE OVERHEID	11
4 / GEMEENTERAADSBSLISSINGEN	11
5 / ADVIESORGANEN	12
2 / SECRETARIE	14
1 / PERSONEEL	14
2 / KOSTEN *	14
3 / REGISTRATIE BRIEFWISSELING	14
4 / COMMUNICATIE	14
5 / AFWERKINGSEENHEID DRUKKERIJ	17
3 / OMBUDSFUNCTIE	18
4 / BESTUUR BURGERZAKEN	20
1 / PERSONEEL	20
2 / KOSTEN	20
3 / ONTVANGSTEN	20
4 / BEVOLKING	21
5 / BURGERLIJKE STAND	24
6 / EVENEMENTEN	25
7 / ECONOMIE – KMO	26
8 / LANDBOUW	27
9 / VERZEKERINGEN	28
5 / BESTUUR PERSONEEL	29
1 / PERSONEELSBEZETTING	29
2 / PERSONEELSKOSTEN	30
3 / AFWEZIGHEDEN	32
4 / VERGADERINGEN VAKBONDSORGANISATIES	32
5 / PERSONEELSBEWEGING	33
6 / PENSIOEN	33
7 / VERMINDERING ARBEIDSPRESTATIES	33
8 / OPLEIDINGEN	34

6 / BESTUUR INFORMATICA	36
1 / PERSONEEL	36
2 / KOSTEN	36
3 / GEBRUIKTE TOEPASSINGSSOFTWARE	37
7 / BESTUUR FINANCIËLE ZAKEN	39
1 / PERSONEEL	39
2 / BOEKHOUDING - KENGETALLEN	39
3 / JAARREKENING	39
4 / BELASTINGEN EN RETRIBUTIES	41
5 / SCHULD EN LENINGEN	42
6 / EREDIENST	43
7 / VRIJZINNIGE GEMEENSCHAP	44
8 / BESTUUR CULTUUR	45
1 / DIENST CULTUUR	45
2 / MOU	55
3 / TOERISME	58
4 / STADSARCHIEF	62
9 / DEELTIJDS KUNSTONDERWIJS	66
1 / STEDELIJKE ACADEMIE VOOR MUZIEK WOORD EN DANS	66
2 / KONINKLIJKE ACADEMIE VOOR BEELDENDE KUNSTEN	69
10 / BESTUUR SPORT	71
1 / DE.ZWEM.COM	71
2 / SPORTDIENST	72
11 / STEDELIJKE OPENBARE BIBLIOTHEEK	78
1 / PERSONEEL	78
2 / KOSTEN	78
3 / ONTVANGSTEN	78
4 / LENERS EN UITLENINGEN	78
5 / GELEIDE BIBLIOTHEEKBEZOEKEN	79
6 / INTERBIBLIOTHECAIR LEENVERKEER	79
7 / KINDER- EN JEUGDJURY VLAANDEREN	80
8 / UITBREIDINGSACTIVITEITEN	80
12 / BESTUUR SOCIALE ZAKEN EN JEUGDWERKING	84
1 / PERSONEEL SOCIALE ZAKEN EN JEUGD	84
2 / KOSTEN HUIS VAN HET KIND EN KINDEROPVANG	84
3 / HUIS VAN HET KIND EN KINDEROPVANG	84
4 / DIENST BABYSITTING	87
5 / DIENST ONTHAALoudERS OUDENAARDE VZW	87
6 / VAKANTIEOPVANG BEGIJNHOF	88

7 / BUITENSCHOOLSE KINDEROPVANG IN OUDENAARDSE BASISCHOLEN	89
8 / SPEELOTHEEK DE ZEVENSPRONG	90
9 / JEUGDDIENST	91
10 / PLAATSELIJK WERKGELEGENHEIDSAGENTSCHAP / WIJK-WERKEN	94
11 / PROJECT ALTERNATIEVE STRAFFEN	94
13 / BESTUUR INFRASTRUCTUUR	95
1 / BESTUUR INFRASTRUCTUUR ADMINISTRATIE EN ONTWERP	95
2 / PATRIMONIUM	95
3 / AANKOOPDIENST	104
4 / BESTUUR INFRASTRUCTUUR UITVOERING	104
5 / BESTUUR INFRASTRUCTUUR RUIMTELIJKE ORDENING	107
6 / BESTUUR INFRASTRUCTUUR MILIEU	115



1 / ALGEMENE SITUERING

1 / BESTUURLIJKE SITUERING

1.1 / ADMINISTRATIEVE SITUERING

- **Provincie:** Oost-Vlaanderen
- **Administratief arrondissement:** Oudenaarde
- **Stadhuis:** Markt 1, 9700 Oudenaarde
- **Administratief Centrum Maagdendale:** Tussenmuren 17, 9700 Oudenaarde
- **Telefoon:** 055 31 46 01
- **Fax:** 055 30 13 45
- **Website:** www.oudenaarde.be
- **E-mail:** stad@oudenaarde.be
- **NIS-nummer:** 45035
- **Rekeningen bij financiële instellingen:**
 - **Bank van de Post:** BE 94 0000 0250 4014
 - **Belfius:** BE 80 0910 0031 5277
- **Stedelijke organisatie:** zie organogram links

1.2 / SUBGEMEENTELIJKE INDELING

Na de opeenvolgende fusiebewegingen maken de volgende gemeenten deel uit van Oudenaarde: Bevere, Edelare, Eine, Ename, Heurne, Leupegem, Mater, Melden, Mullem, Nederename, Oudenaarde, Volkegem en Welden.

1.3 / KIES- EN GERECHTELIJKE INDELING

- **Kamer:** arrondissement Oudenaarde
- **Vlaams Parlement:**
 - kieskring Oost-Vlaanderen
 - kieskanton Oudenaarde
- **Europees Parlement:**
 - Nederlands kiescollege Mechelen
 - kieskanton Oudenaarde

1.4 / OPENBARE BESTUREN ONDER TOEZICHT VAN DE STAD

1.4.1 / OCMW

- Sint-Walburgastraat 9
- Tel. 055 46 06 11

1.4.2 / KERKFABRIEKEN:

- **Kerkfabriek Sint-Pieter Bevere**, Deinzestraat 53
- **Kerkfabriek Sint-Martinus Edelare**, Edelareberg 63
- **Kerkfabriek Sint-Eligius Eine**, Eineplein 1
- **Kerkfabriek Sint-Laurentius Ename**, Enameplein 18
- **Kerkfabriek Sint-Amandus Heurne**, Heurnestraat 229
- **Kerkfabriek Sint-Amandus Leupegem**, Vontstraat 6
- **Kerkfabriek Sint-Martinus Mater**, Sint-Amelbergastraat 1
- **Kerkfabriek Sint-Martinus Melden**, Meldenstraat 2
- **Kerkfabriek Sint-Hilarius Mullem**, Mullemstraat 11
- **Kerkfabriek Sint-Vedastus Nederename**, Oudstrijdersstraat 111
- **Kerkfabriek Onze-Lieve-Vrouw-Geboorte**, Pamelekerkplein 4
- **Kerkfabriek Sint-Jozef Oudenaarde**, Terkerkenlaan 2
- **Kerkfabriek Sint-Walburga Oudenaarde**, Markt 39
- **Kerkfabriek Sint-Martinus Volkegem**, De La Kethulleplein 4
- **Kerkfabriek Sint-Martinus Welden**, Kouterstraat 2

1.5 / VZW'S WAARMEE EEN OVEREENKOMST IS AFGESLOTEN

1.5.1 / GEMEENTELIJKE VZW'S:

- **Dienst Onthaalouders Oudenaarde vzw**, Tussenmuren 17, tel. 055 33 51 24

1.5.2 / ANDERE VZW'S:

- **Leerpunt**, vzw Centrum Basiseducatie Vlaamse Ardennen, Vanhovestraat 36, 9600 Ronse, tel. 055 20 70 01
- **Vzw Regionaal Landschap Vlaamse Ardennen**, De Biesestraat 5, 9600 Ronse, tel. 055 20 72 65
- **Vzw Vereniging van Vlaamse Steden en Gemeenten**, Paviljoenstraat 9, 1030 Brussel, tel. 02 211 55 00

- **Vzw Vereniging voor Openbaar Groen**, Predikherenrei 1c, 8000 Brugge, tel. 050 33 21 33
- **Vzw Onderwijssecretariaat van de Steden en Gemeenten van de Vlaamse Gemeenschap**, Ravensteingalerij 3 bus 7, 1000 Brussel, tel. 02 506 41 51
- **Vzw SAKO**, Broekstraat 268, 9700 Oudenaarde
- **Vzw Oudenaarde en Zustersteden**, stadhuis, Markt 1, 9700 Oudenaarde, tel. 055 30 03 94
- **Gewoon Provinciebedrijf PISAD (Provinciaal Intergemeentelijk Samenwerkingsverband voor Drugpreventie Zuid-Oost-Vlaanderen)**. Hoofdzetel: Gouvernmentstraat 1, 9000 Gent. Correspondentieadres: Administratief Centrum Maagdendale, Tussenmuren 17, 9700 Oudenaarde, tel. 055 33 51 05
 - Op 1 januari 2018 werd PISAD ingekanteld in het Centrum Geestelijke Gezondheidszorg Zuid-Oost-Vlaanderen.
- **Vzw Toerisme Oost-Vlaanderen**, Woodrow Wilsonplein 3 te 9000 Gent
- **Vzw Toerisme Vlaamse Ardennen**, De Biesestraat 5, 9600 Ronse, tel. 055 20 72 65
- **Vzw Streekoverleg Zuid-Oost-Vlaanderen**, Keizersplein 42, 9300 Aalst, tel. 053 60 77 00

1.6 / INTERCOMMUNALE VERENIGINGEN WAARVAN DE GEMEENTE LID IS:

- **TMVW**, Stropstraat 1, 9000 Gent, tel. 09 240 02 11
- **Gaselwest**, c/o Eandis, President Kennedypark 12, 8500 Kortrijk, tel. 078 35 35 34
- **I.VI.A.**, Meersbloem-Melden 46a, 9700 Oudenaarde, tel. 055 30 27 13
- **IGS Westlede**, Smalle Heerweg 60, 9080 Lochristi, tel. 09 355 51 78
- **Intercommunale Maatschappij voor Watervoorziening in Vlaanderen (IMWV)**, Stropstraat 1, 9000 Gent, tel. 09 240 02 11
- **Zefier cvba (het vroegere FIGGA)**, Koning Albert II-laan 37, 1030 Brussel, tel. 09 263 41 69
- **De Lijn**, Motstraat 20, 2800 Mechelen, tel. 015 40 87 11
- **SOLVA**, Intergemeentelijk samenwerkingsverband voor ruimtelijke ordening en socio-economische expansie, Gentsesteenweg 1B, 9520 Sint-Lievens-Houtem, tel. 053 64 65 20

2 / SAMENSTELLING POLITIEKE ORGANEN

2.1 / GEMEENTERAAD

2.1.1 / ZETELVERDELING

Na de gemeenteraadsverkiezingen van 14.10.2012 en na de ontslagname op 23 februari 2015 van de raadsleden Bruno Van Waeyenberghe en Hilde De Smet uit de N-VA-fractie ziet de zetelverdeling er als volgt uit:

- | | |
|--------------------------|-----------|
| ▪ Open VLD | 14 zetels |
| ▪ CD&V | 8 zetels |
| ▪ N-VA | 2 zetels |
| ▪ Groen | 3 zetels |
| ▪ SP.a | 2 zetels |
| ▪ Onafhankelijken | 2 zetels |

2.1.2 / BESTUURSMEERDERHEID

- **Open VLD-CD&V — Schepencollege:** 6 Open VLD + 3 CD&V

2.1.3 / SAMENSTELLING GEMEENTERAAD

De gemeenteraad werd geïnstalleerd op 02.01.2013.

2.1.4 / SAMENSTELLING COLLEGE VAN BURGEMEESTER EN SCHEPENEN EN GEMEENTERAAD OP 31.12.2018

Burgemeester

- **DE MEULEMEESTER Marnic**, Nederenamestraat 348, Open VLD

Schepenen

- **CNUUDE Lieven**, Heurnestraat 161, CD&V
- **SIMOENS Peter**, Volkegemberg 30, Open VLD
- **PORTOIS Carine**, Achterburg 4/0301, Open VLD
- **ADAM John**, Abdijstraat 65 bus 302, Open VLD
- **HOVE Guy**, Ommegangstraat 4, Open VLD
- **DE COCK Mathieu**, Neringstraat 7 bus 0202, CD&V
- **DOSSCHE Peter**, Keirestraat 19, Open VLD
- **VERCAMER Stefaan**, Generaal Merchierstraat 37, CD&V

Raadsleden

- **MERCHIE Wim**, Gentstraat 156, CD&V
- **LAUWERYS Danny**, Mgr. Lambrechtstraat 30, Open VLD
- **DE VOS Sybille**, Riedekens 95, Open VLD
- **DE TEMMERMAN Katrien**, Deinzestraat 55 bus 6, Open VLD
- **MEULEMAN Elisabeth**, Borgveld 9, Groen
- **VAN HEDDEGEM Roland**, Dijkstraat 3, N-VA
- **COPPITERS Brigitte**, Wortegemstraat 128, CD&V
- **BOTTELDOORN Günther**, Stuivegemstraat 4, Open VLD
- **MAS Mathieu**, Georges Lobertstraat 66, CD&V
- **BOGAERT Franka**, Libellenstraat 2/203, Open VLD
- **YURTAY Murat**, Désiré Waelkensstraat 40, Open VLD
- **VAN WAEYENBERGHE Bruno**, Roosstraat 3, N-VA
- **BETTENS Steven**, Diependale 27, Groen
- **MEERSCHAUT Kristof**, Tuintjesstraat 3, N-VA
- **DE SMET Hilde**, Stijn Streuvelsstraat 34, N-VA
- **BOSTYN Els**, Bloemenhof 39, CD&V
- **VANSTEENBRUGGE Marleen**, Kanunnikenstraat 9, Open VLD
- **VAN DEN HEEDE Jeanique**, Sint-Laurentiusstraat 71, CD&V
- **BEERNAERT Dagmar**, Ladeuzestraat 6, SP.a
- **D'HAEYER Folke**, Koestraat 48/0201, Groen
- **LAMMENS Luc**, Beekstraat 21, CD&V
- **VANDEN BOSSCHE David**, Meidoornstraat 22, SP.a

- **AELVOET Steven**, Prins Leopoldstraat 4, Open VLD

Ambtenaar van de burgerlijke stand

- **PORTOIS Carine**, Achterburg 4/0301, Open VLD

Algemeen directeur

- **VANQUICKENBORNE Luc**, De la Kethulleplein 11

6de schepen Richard Eeckhaut diende op 30 oktober 2017 officieel zijn ontslag als schepen en raadslid in met ingang van 1 januari 2018. Tijdens de raadszitting van 18 december 2017 werd Mathieu De Cock verkozen en aangesteld als 6de schepen met ingang van 1 januari 2018. Tijdens de gemeenteraad van 29 januari 2018 werd Luc Lammens geïnstalleerd als opvolgend raadslid van Richard Eeckhaut.

Maarten Blondeel nam op 17 september 2018 ontslag als gemeenteraadslid. Tijdens de gemeenteraad van 1 oktober 2018 werd David Vanden Bossche geïnstalleerd als opvolgend gemeenteraadslid.

Raadslid Dirk De Bock overleed op 15 oktober 2018. Tijdens de gemeenteraad van 5 november 2018 werd Steven Aelvoet geïnstalleerd als opvolgend gemeenteraadslid.

2.1.5 / AANTAL VERGADERINGEN EN NORMALE VERGADERDAG VAN DE GEMEENTERAAD:

De gemeenteraad vergaderde in 2018 op 29/01, 26/02, 26/03, 23/04, 28/05, 25/06, 01/10, 05/11, 26/11 en 17/12. De normale vergaderdag is op maandagavond.

2.2 / SCHEPENCOLLEGE

2.2.1 / BEVOEGDHEDEN VAN DE SCHEPENEN

De taakverdeling ziet er als volgt uit:

- **Burgemeester Marnic De Meulemeester:** Ondernemen en tewerkstelling, Toerisme, Veiligheid, Communicatie, Toezicht OCMW.
- **Eerste Schepen Lieven Cnudde:** Jeugd- en gezinsbeleid, Mobiliteit, Onderwijs, Kinderopvang.
- **Tweede Schepen Peter Simoens:** Sport en Recreatie.
- **Derde Schepen Carine Portois:** Burgerzaken, Internationale relaties en Zustersteden.
- **Vierde Schepen John Adam:** Personeelszaken, Feestelijkheden en Gelijke kansen.
- **Vijfde Schepen Guy Hove:** Openbare werken en Cultuur.
- **Zesde Schepen Mathieu De Cock:** Ruimtelijke Ordening, Milieu, Landbouw, Kerkfabrieken, Aankoopdienst.
- **Zevende Schepen Peter Dossche:** Financiën, Informatica, Administratieve vereenvoudiging, Dierenwelzijn
- **OCMW-voorzitter-Schepen Stefaan Vercamer:** Sociaal Beleid, Seniorenbeleid, Mensen met een beperking, Sociale economie, Ontwikkelingssamenwerking.

2.2.2 / AANTAL VERGADERINGEN EN NORMALE VERGADERDAG VAN HET SCHEPENCOLLEGE:

Het college van burgemeester en schepenen vergaderde 47 maal in de loop van 2018. De normale vergaderdag is de maandagnamiddag.

2.3 / GEMEENTERAADSCOMMISSIES

Lijst van de leden van de raadscommissies, aangesteld in zitting van 28 januari 2013 en diverse malen gewijzigd na de vervanging van raadsleden in 2014, 2015, 2016, 2017 en 2018:

- **Commissie van de burgemeester (Marnic De Meulemeester) (Ondernemen en tewerkstelling, Toerisme, Veiligheid, Communicatie, Toezicht OCMW) en van de derde Schepen (Carine Portois) (Burgerzaken, internationale relaties, zustersteden)**
Murat Yurtay, (voorzitter), Steven Aelvoet, Franka Bogaert, Katrien De Temmerman, Marleen Vansteenbrugge, Brigitte Coppitters, Wim Merchie, Jeanique Van Den Heede, Roland Van Heddegem, Elisabeth Meuleman (effectieve leden), David Vanden Bossche (lid met raadgevende stem).
Deze commissie kwam in 2018 zes keer samen.
- **Commissie van de eerste Schepen (Lieven Cnudde) (Jeugd- en gezinsbeleid, Mobiliteit, Onderwijs, Kinderopvang)**
Brigitte Coppitters (voorzitter), Danny Lauweryns, Günther Botteldoorn, Franka Bogaert, Murat Yurtay, Marleen Vansteenbrugge, Mathieu Mas, Luc Lammens, Kristof Meerschaut, Steven Bettens (effectieve leden), Dagmar Beernaert (lid met raadgevende stem).
De commissie kwam in 2018 acht keer samen.
- **Commissie van de tweede Schepen (Peter Simoens) (Sport, Recreatie)**
Franka Bogaert (voorzitter), Sybille De Vos, Günther Botteldoorn, Marleen Vansteenbrugge, Katrien De Temmerman, Brigitte Coppitters, Mathieu Mas, Jeanique Van Den Heede, Roland Van Heddegem, Folke D'Haeyer (effectieve leden), David Vanden Bossche (lid met raadgevende stem).
Deze commissie kwam in 2018 acht keer samen.
- **Commissie van de vierde Schepen (John Adam) (Personeelszaken, feestelijkheden, gelijke kansen) en van de zevende Schepen (Peter Dossche)**
(Financiën, informatica, administratieve vereenvoudiging, dierenwelzijn)
Sybille De Vos (voorzitter), Steven Aelvoet, Danny Lauweryns, Marleen Vansteenbrugge, Murat Yurtay, Brigitte Coppitters, Mathieu Mas, Jeanique Van Den Heede, Kristof Meerschaut, Elisabeth Meuleman (effectieve leden), Dagmar Beernaert (lid met raadgevende stem).
Deze commissie kwam in 2018 twee keer samen.
- **Commissie van de vijfde Schepen (Guy Hove) (Openbare werken en Cultuur)**
Steven Aelvoet (voorzitter), Danny Lauweryns, Sybille De Vos, Marleen Vansteenbrugge, Katrien De Temmerman, Wim Merchie, Luc Lammens, Els Bostyn, Kristof Meerschaut, Folke D'Haeyer, (effectieve leden), Dagmar Beernaert (lid met raadgevende stem).

De commissie kwam in 2018 negen keer samen.

▪ **Commissie van de zesde Schepen (Mathieu De Cock) (ruimtelijke ordening, milieu, landbouw, kerkfabrieken, aankoopdienst)**

Jeanique Van Den Heede (voorzitter), Steven Aelvoet, Danny Lauweryns, Sybille De Vos, Günther Botteldoorn, Katrien De Temmerman, Wim Merchie, Luc Lammens, Kristof Meerschaut, Steven Bettens (effectieve leden), David Vanden Bossche (lid met raadgevende stem).

De commissie kwam in 2018 vier keer samen.

▪ **Commissie van de OCMW-voorzitter - Schepen (Stefaan Vercamer) (Sociaal Beleid, Seniorenbeleid, Mensen met een beperking, Sociale Economie, Ontwikkelingssamenwerking)**

Els Bostyn (voorzitter), Steven Aelvoet, Danny Lauweryns, Günther Botteldoorn, Franka Bogaert, Murat Yurtay, Mathieu Mas, Roland Van Heddegem, Elisabeth Meuleman (effectieve leden), David Vanden Bossche (lid met raadgevende stem).

Deze commissie kwam in 2018 vier keer samen.

3 / KOSTEN GEMEENTELIJKE OVERHEID

(0100-00 Politieke Organen)	2017	2018
	€ 869.792,34	€ 916.787,19

4 / GEMEENTERAADSBSLISSINGEN

<u>Bestuur</u>	<u>Aantal agendapunten</u>
Secretariaat	69
Centrale Aankoop	5
Bestuur Cultuur MOU	1
Bestuur Cultuur	1
Bestuur Infrastructuur Administratie	72
Bestuur Infrastructuur Milieu	1
Bestuur Infrastructuur Ruimtelijke Ordening	5
Bestuur Infrastructuur Mobiliteit	9
Bestuur Financiële Zaken	17
Erediensten	9
Bestuur Sociale Zaken en Jeugdwerking	9
Bestuur Sport	5
Stedelijke Openbare Bibliotheek	1
Deeltijds Kunstonderwijs	5
Toerisme	3
Personeel	8
Evenementen	3
Informatica	3
Burgerzaken Bevolking	1
KMO/Handel	3
TOTAAL	230

5 / ADVIESORGANEN

5.1. GEMEENTELIJKE COMMISSIE VAN ADVIES VOOR RUIMTELIJKE ORDENING

Secretariaat: Administratief Centrum Maagdendale,
Tussenmuren 17, 9700 Oudenaarde, tel. 055 33 51 49.

Aantal vergaderingen: 2017: 4 **2018: 7**

5.2. GEZINSRAAD

Secretariaat: Administratief Centrum Maagdendale,
Tussenmuren 17, 9700 Oudenaarde, tel. 055 33 51 24.

Aantal algemene vergaderingen: 2017: 4 **2018: 4**

5.3. MILIEU- EN NATUURRAAD

Secretariaat: Administratief Centrum Maagdendale,
Tussenmuren 17, 9700 Oudenaarde, tel. 055 33 51 47.

Aantal algemene vergaderingen: 2017: 1 **2018: 1**

5.4. JEUGDRAAD

Secretariaat: Jeugdcentrum Jotie,
Hofstraat 14, 9700 Oudenaarde, tel. 055 33 44 90.

Aantal algemene vergaderingen: 2017: 6 **2018: 5**

5.5. MIDDENSTANDSRAAD

Secretariaat: Administratief Centrum Maagdendale,
Tussenmuren 17, 9700 Oudenaarde, tel. 055 33 51 67.

Aantal algemene vergaderingen: 2017: 1 **2018: 0**

5.6. SPORTRAAD

Secretariaat: stedelijk sportcentrum,
Prins Leopoldstraat 89, 9700 Oudenaarde, tel. 055 31.49.50.

Aantal algemene vergaderingen: 2017: 1 **2018: 1**

5.7. CULTURELE RAAD

Secretariaat: Administratief Centrum Maagdendale,
Tussenmuren 17, 9700 Oudenaarde, tel. 055 33 51 35.

Aantal algemene vergaderingen: 2017: 2 **2018: 2**

5.8. SENIORENADVIESRAAD

Secretariaat: Administratief Centrum Maagdendale,
Tussenmuren 17, 9700 Oudenaarde, tel. 055 33 51 24.

Aantal algemene vergaderingen: 2017: 5 **2018: 5**

5.9. ADVIESRAAD VOOR ONTWIKKELINGSSAMENWERKING

Secretariaat: Administratief Centrum Maagdendale,
Tussenmuren 17, 9700 Oudenaarde, tel. 055 33 51 24.

Aantal algemene vergaderingen: 2017: 1 **2018: 1**

5.10. ADVIESRAAD VOOR PERSONEN MET EEN HANDICAP.

Secretariaat: Administratief Centrum Maagdendale,
Tussenmuren 17, 9700 Oudenaarde, tel. 055/33 51 24

Aantal algemene vergaderingen: 2017: 3 **2018: 3**

5.11. LOKAAL OVERLEG KINDEROPVANG.

Secretariaat: Administratief Centrum Maagdendale,
Tussenmuren 17, 9700 Oudenaarde, tel. 055/33 51 24

Aantal algemene vergaderingen: 2017: 3 **2018: 3**

5.12. OUDENAARDSE ONDERWIJSRAAD

Secretariaat: Administratief Centrum Maagdendale
Tussenmuren 17, 9700 Oudenaarde, tel. 055/31 51 24

Aantal algemene vergaderingen: 2017: 0 (*) **2018: 7**

(*) *Werd pas eind 2017 opgericht en vergaderde in 2018 niet.*



2 / SECRETARIE

1 / PERSONEEL

	<u>2017</u>	<u>2018</u>
Aantal personeelsleden:	5,60	7,10
Nettoloonkost:	€ 438.053,39	€ 539.179,33

2 / KOSTEN *

	<u>2017</u>	<u>2018</u>
	€ 181.716,87	€ 162.827,52

(*) Met kosten worden de aangerekende exploitatieuitgaven bedoeld.

3 / REGISTRATIE BRIEFWISSELING

Inkomende brieven:	8.093	7.144
Uitgaande brieven:	6.513	5.052

4 / COMMUNICATIE

	<u>2018</u>
Aantal personeelsleden:	0,80
Nettoloonkost:	72.065,58 €

4.1 / EXTERNE COMMUNICATIE

INFO-MAGAZINE

Info-Magazine werd in 2018 vier keer via bpost op 16.500 exemplaren verspreid (kostprijs, inclusief BTW: 9.330,38 euro). Het drukken werd toevertrouwd aan drukkerij Arijs (kostprijs, inclusief BTW: 8.499,4 euro (9.116 euro in 2017)). Info-Magazine verscheen in maart, juni, september en december. (Eind)redactie gebeurt door de dienst communicatie, lay-out door ReVista (maart & juni) en Wolf Graphics (september & december).

E-NIEUWSBRIEVEN

Maandelijks wordt, na de Gemeenteraadszitting, een e-mailcampagne verstuurd met daarin het belangrijkste beleidsnieuws. Ondertussen bereiken we zo 1.258 personen (1.130 in 2017). Ook andere diensten sturen digitale nieuwsbrieven uit: vanaf 2015 werd gestart met een uniform systeem voor verzending (MailChimp). De redactie gebeurt door de respectievelijke diensten, eindcontrole en effectieve verzending door de communicatiedienst.

Nieuwsbrieven en bestemmingen

	<u>2017</u>	<u>2018</u>
▪ De Woeker	1.637	1.868
▪ Ondernemen	287	320
▪ Stedelijke Openbare Bibliotheek	2.955	3.440
▪ KABK	632	632

WEBSITE WWW.oudenaarde.be

De stedelijke website werd in 2015 volledig vernieuwd. De architectuur werd ontwikkeld o.b.v. een modulesysteem binnen een eigen platform 'Cityweb+', gebouwd binnen het open source CMS Drupal. Structuur en inhoud werden ingevuld door de communicatiedienst. Naast de hoofdsite, werden ook deelsites ontwikkeld voor De Woeker, Sportdienst, Jeugddienst, Toerisme, Koninklijke Academie voor Beeld en Kunst en de Stedelijke Academie voor Muziek, Woord en Dans. Eindverantwoordelijkheid voor de inhoud ligt bij de respectievelijke diensten, technische en redactionele ondersteuning gebeurt door de communicatiedienst. De site ging online op 30 november 2015.


Via Google Analytics kan het websiteverkeer gemonitord worden:

	<u>2017</u>	<u>2018</u>
Sessies	524.924	583.000
Gebruikers	235.820	262.000
Paginaweergaven	1.493.028	1.493.028

FACEBOOKPAGINA STAD OUDENAARDE

De stad Oudenaarde heeft een officiële Facebookpagina. De redactie gebeurt door de dienst communicatie.

	<u>2017</u>	<u>2018</u>
Totaal aantal vind-ik-leuks:	4.302 (op 31/12)	4.833 (op 31/12)
Gemiddeld totaalbereik:	3.199	2.415



PROGRAMMABOEKJE DE WOEKER

In het voor- en najaar werd, op basis van de door de dienst cultuur doorgespeelde gegevens, door de dienst communicatie de redactie en layout verzorgd van de programmaboekjes van De Woeker.

NIEUWSBRIEF

Quasi wekelijks verschijnt in weekblad Rondon op een halve pagina een Nieuwsbrief van het stadsbestuur en om de 14 dagen wordt deze ook in Deze Week opgenomen. Beide publicaties zijn gratis.

JAARGIDS 'OUDENAARDE, MIJN STAD'

'Oudenaarde, mijn stad' is een uitgave van Rondon, die gefinancierd wordt met advertenties. De uitgave is gratis voor het stadsbestuur. Rondon betaalt ook de huis-aan-huis bedeling. De dienst communicatie staat in voor de (eind)redactie.

ELEKTRONISCHE INFORMATIEBORDEN

Sinds 2010 beschikken we over 2 elektronische informatieborden. Eén bord staat langs de Minderbroedersstraat, het andere in de Beverestraat. De borden zijn bedoeld voor promotionele berichten over stadsevenementen en evenementen met een ruime uitstraling. De lay-out van alle berichten gebeurt door de dienst communicatie.

PROJECTCOMMUNICATIE

Wegeniswerken en omleidingen: informatie wordt via mail naar een contactgroep verstuurd die naast alle hulp- en interventiediensten o.a. ook vertegenwoordigers van De Lijn of de vuilnisophaling omvat. De berichten worden gebaseerd op de signalatievergunningen die afgeleverd worden door BIA. Grotere wegenwerken verschijnen ook op de website.

De promotionele ondersteuning die geboden wordt aan andere stadsdiensten omvat naast redactiewerk en lay-out van affiches en folders, ook het (helpen) opstellen van promotieplannen, het plaatsen van advertenties, het onderhandelen met mogelijke mediapartners,...

ONTHAALVONDEN NIEUWE INWONERS

Normaal gezien vinden jaarlijks twee onthaalavonden plaats voor nieuwe inwoners: deze worden inhoudelijk en organisatorisch opgevolgd door de administratief medewerkster van de communicatiedienst.

4.2 / INTERNE COMMUNICATIE

In 2016 werd het nieuwe intranet ontwikkeld en ingevuld. Bedoeling is zo een voor de medewerkers aantrekkelijk en gebruiksvriendelijk hulpmiddel ontwikkelen dat de interne communicatie faciliteert.

5 / AFWERKINGSEENHEID DRUKKERIJ

5.1 / EXTERN DRUKWERK / INTERN KOPIËREN

Aanvragen van offertes voor extern drukwerk worden gecoördineerd door de dienst communicatie. Iedere dienst voorziet zelf in voldoende kredieten voor extern drukwerk. Interne printopdrachten voor andere diensten worden meestal door de communicatiedienst uitgevoerd.

3 / OMBUDSFUNCTIE

Sedert 1 februari 1999 is een ombudsfunctie gekoppeld aan de functie van bestuurssecretaris communicatie. De theoretische basis van deze functie werd door de gemeenteraad goedgekeurd op 30 november 1998. In de loop van 2017 werd de procedure klachtenbehandeling herbekeken en geactualiseerd.

Aantal geregistreerde klachten:	<u>2017</u>	<u>2018</u>
	43	38

30 Klachten werden als ontvankelijk beoordeeld, 8 als onontvankelijk. Klachten hebben voornamelijk betrekking op overlast, gebreken openbaar domein of dienstverlening.

DOELSTELLING VAN HET PROCES

“Een criticus verandert in een bondgenoot wanneer hij/zij merkt dat de kritiek welkom is en dat er met de bemerkingen iets wordt gedaan” (*M. Van Daele, ‘De converserende overheid’, Lannoo, Leuven, 2014, p. 87*)

Het doel van dit proces is de klachten die geformuleerd worden t.a.v. de stad (stedelijke diensten, instellingen, bestuur,...) op een gestructureerde en klantvriendelijke manier te verwerken. De klachtenprocedure wordt binnen de stad Oudenaarde gezien als onderdeel van een klantvriendelijke organisatie. De klemtoon ligt op de kwaliteit van de dienstverlening.

De coördinatie van het proces is in handen van het diensthoofd communicatie; hij of zij neemt de facto de ombudsfunctie waar (infra benoemd als ‘klachtenambtenaar’).

DEFINITIE: WAT IS EEN KLACHT?

Een klacht is elke uiting van ontevredenheid over de dienstverlening (of het ontbreken daarvan).

ONTVANKELIJKHEID

Klachten kunnen op eender welke manier, bij eender welke medewerker of beleidsverantwoordelijke worden geuit.

Bij voorkeur gebeurt dit echter schriftelijk en rechtstreeks bij de klachtenambtenaar.

Elke klacht (= uiting van ontevredenheid) die door een medewerker of beleidsverantwoordelijke van de stad wordt ontvangen en die geen duidelijke melding of beleidssignaal is, wordt binnen de 2 werkdagen doorgegeven aan de ombudsdienst.


NIET ONTVANKELIJK IN DE KLACHTENPROCEDURE:

- Een melding* of vraag: een eerste melding van een probleem of vraag naar dienstverlening, meestal een gevraagde tussenkomst in een materiële zaak (bv. put in weg, sluikstorten,..)
- Een beleidssignaal** : elke vorm van ongenoegen over het gevoerde beleid (bv te hoge belastingen, invoeren zone betalend parkeren,...)
- Klachten die niet handelen over een specifiek en concreet onderwerp of feit.
- Klachten over gebeurtenissen van meer dan een jaar geleden.
- Anonieme klachten
- Klachten over feiten die het voorwerp zijn van een politionele en/of gerechtelijke procedure
- Klachten waarvoor formele beroepsmogelijkheden voorzien zijn

Meldingen* worden niet behandeld binnen de klachtenprocedure en betreffen meestal zaken die door BIU verder afgehandeld moeten worden. Deze komen normaliter (meldingenformulier) ook rechtstreeks bij deze dienst terecht.

Meldingen die via andere diensten binnenkomen, worden steeds via het 3P-webportaal aan BIU doorgegeven. De klachtenambtenaar speelt hierbij geen rol tenzij de melding niet of slecht wordt opgevolgd en dus evolueert naar een klacht (cfr. servicenormen).

De beleidssignalen** worden doorgegeven aan de betrokken dienst en beleidsverantwoordelijke (schepenen of burgemeester). Het initiatief tot eventuele verdere acties, moet door hen worden genomen.



4 / BESTUUR BURGERZAKEN

1 / PERSONEEL

	<u>2017</u>	<u>2018</u>
Aantal personeelsleden (incl.diensthoofd)	7,29	7,4

2 / KOSTEN

	<u>2017</u>	<u>2018</u>
Nettoloonkost	€ 406.189,53	€ 452.721,04

3 / ONTVANGSTEN

3.1 / DIENST BEVOLKING

	<u>2017</u>	<u>2018</u>
Inkomsten identiteitskaarten:	€ 104.003,40	€ 75.973,80
Inkomsten rijbewijzen, reispassen, huwelijksboekjes en uittreksels:	€ 77.376,10	€ 68.754,20

3.2 / DIENST BURGERLIJKE STAND

Grafconcessies: sinds 2018 wordt dit boekhoudkundig niet meer uitgesplitst.

4 / BEVOLKING

4.1 / TOTALE BEVOLKING

<u>2017</u>	<u>M</u>	<u>V</u>	<u>TOTAAL</u>
Belgen	14.638	15.130	29.768
Vreemdelingen	729	620	1.349
TOTAAL	15.367	15.750	31.117

<u>2018</u>	<u>M</u>	<u>V</u>	<u>TOTAAL</u>
Belgen	14.706	15.207	29.913
Vreemdelingen	772	645	1.417
TOTAAL	15.478	15.852	31.330

4.2 / OPPERVLAKTE IN HA:

<u>2017</u>	<u>2018</u>
6.805	6.805

4.3 / BEVOLKINGSDICHTHEID PER KM²:

<u>2017</u>	<u>2018</u>
455 inw/km ²	460 inw/km ²

4.4 / AANTAL GEZINNEN

	<u>2017</u>	<u>2018</u>
Aantal gezinnen	13.683	13.886

4.5 / SAMENSTELLING BEVOLKING VAN VREEMDE NATIONALITEIT

<u>2017</u>	<u>M</u>	<u>V</u>	<u>TOTAAL</u>
EU	402	283	685
Niet-EU	328	336	664

<u>2018</u>	<u>M</u>	<u>V</u>	<u>TOTAAL</u>
EU	442	310	752
Niet-EU	329	333	662

4.6 / BEVOLKINGSTOESTAND

TOESTAND OP 31.12.2017

<u>Gemeente</u>	<u>Aantal inwoners *</u>	<u>Mannen</u>	<u>Vrouwen</u>	<u>Gezinnen</u>
Oudenaarde (volledig)	31.117	15.367	15.750	13.382
Bevere	2.997	1.460	1.537	1.387
Edelare	2.102	1.054	1.048	960
Eine	5.050	2.472	2.578	2.234
Ename	3.160	1.582	1.578	1.334
Heurne	978	500	478	381
Leupegem	2.016	997	1.019	893
Mater	2.077	1.040	1.037	833
Melden	908	456	452	378
Mullem	672	340	332	257
Nederename	2.580	1.283	1.297	1.125
Ooike	79	37	42	32
Oudenaarde	6.014	2.889	3.125	2.953
Volkegem	1.227	609	618	446
Welden	1.257	648	609	470

(*) Belgen + vreemdelingen

TOESTAND OP 31.12.2018

<u>Gemeente</u>	<u>Aantal inwoners *</u>	<u>Mannen</u>	<u>Vrouwen</u>	<u>Gezinnen</u>
Oudenaarde (volledig)	31.330	15.477	15.853	13.886
Bevere	3.021	1.489	1.532	1.399
Edelare	2.209	1.124	1.085	1.052
Eine	4.982	2.422	2.560	2.231
Ename	3.153	1.567	1.586	1.353
Heurne	970	502	468	389
Leupegem	2.029	999	1.030	909
Mater	2.066	1.050	1.016	841
Melden	888	450	438	375
Mullem	665	345	320	264
Nederename	2.582	1.293	1.289	1.100
Ooike	71	36	35	31
Oudenaarde	5.780	2.736	3.044	2.958
Volkegem	1.225	620	605	456
Welden	1.262	648	614	473

(*) Belgen + vreemdelingen

4.7 / AFLEVEREN IDENTITEITSKAARTEN EN DIVERSE DOCUMENTEN

	<u>2017</u>	<u>2018</u>
Identiteitskaarten voor Belgen	5.757	5.263
	<u>2017</u>	<u>2018</u>
Kids-ID (identiteitskaart voor Belgen -12 jaar)	901	985
	<u>2017</u>	<u>2018</u>
Europese identiteitskaarten		
▪ Aantal afgeleverde kaarten aan vreemdelingen (overstap naar elektronische vreemdelingenkaarten vanaf 09/2008)	382	411
▪ Attesten van immatriculatie A aan vreemdelingen die geen onderdaan zijn van een EU-lidstaat	48	49
▪ Attesten van immatriculatie B aan vreemdelingen die onderdaan zijn van een EU-lidstaat	0	0
	<u>2017</u>	<u>2018</u>
Rijbewijzen (naar Europees model)		
▪ Aantal rijbewijzen	2.113	1.594
· Definitief rijbewijzen	1.538	1.136
· Aantal voorlopige rijbewijzen Model III	28	0
· model 18	89	114
· model 36	302	191
▪ Aantal internationale rijbewijzen	151	153
	<u>2017</u>	<u>2018</u>
Reispassen		
Afgegeven paspoorten		
	<u>2017</u>	<u>2018</u>
	1.277	1.378
Reispas volwassenen gewone procedure		1.065
Reispas volwassenen spoedprocedure		32
Reispas minderjarigen gewone procedure		230
Reispas minderjarigen spoedprocedure		5
Reistitel voor vluchtelingen		46

Slachtbewijzen

Worden sedert 2005 verwerkt met het nieuwe computerprogramma BELTRACE. De documenten worden per aangifte opgemaakt en direct geregistreerd en afgegeven. Er is aan dit programma geen inventaris verbonden zodat we niet meer weten hoeveel er jaarlijks afgeleverd worden.

4.8 / MILITIE

De inschrijving op de militielijsten is vanaf de lichte 1994 niet meer van toepassing (wet van 31.12.1992 tot wijziging van de dienstplichtwetten, gecoördineerd op 30.04.1962, verschenen in het B.S. van 08.01.1993).

5 / BURGERLIJKE STAND

5.1 / GEBOORTEN

	<u>2017</u>	<u>2018</u>
Belgen woonachtig in de gemeente	148	147
Vreemdelingen woonachtig in de gemeente	16	21
Belgen woonachtig in een andere gemeente	255	253
Vreemdelingen woonachtig in een andere gemeente	15	14
Doodgeboren kinderen	0	0

5.2 / OVERLIJDENS

	<u>2017</u>	<u>2018</u>
▪ Inwoners van de gemeente		
· Belgen	249	291
· Vreemdelingen	1	2
▪ Inwoners van een andere gemeente:		
· Belgen	139	184
· Vreemdelingen	0	0

5.3 / AFGELEVERDE UITTREKSELS EN ATTESTEN UIT EGOVFLOW

▪ Geboorteakte	1.336
▪ Overlijdensakte	27
▪ Huwelijksakte	158
▪ Erkenningen	1
▪ Adoptie	1
▪ Verkrijging Belgische nationaliteit	1
▪ Uittreksel strafregister	1.614
▪ Attest van gezinssamenstelling	844
▪ Attest van hoofdverblijfplaats	473
▪ Attest van leven	170
▪ Attest van Belgische nationaliteit	77
▪ Akte van echtscheiding	54
<i>Totaal aantal</i>	5.253

5.4 / HUWELIJK EN ECHTSCHEIDING

▪ Aangifte van huwelijk	128
▪ Huwelijken voltrokken	124
▪ Echtscheidingen overgeschreven	76

5.5 / BEGRAAFPLAATSEN EN LIJKBEZORGING

BEGRAAFPLAATSEN

Bevere, Edelare, Eine, Pontstraat Eine, Ename, Heurne, Leupegem, Mater, Melden, Mullem, Nederename, Oudenaarde, Volkegem en Welden

GRAFCONCESSIES

	<u>2017</u>	<u>2018</u>
Opbrengsten	€69.375	€80.302,13
Aantal grafconcessies	67	125

LIJKBEZORGING

	<u>2017</u>	<u>2018</u>
Aantal begravingen in gewone grond:	29	29
Aantal bijzettingen in concessies:	84	118
Aantal asverstrooiingen:	64	69
Aantal asbegravingen:	29	38
Aantal bijzettingen in het columbarium:	22	19

6 / EVENEMENTEN

6.1 / KERMISSEN

- Aantal: **16**
- Opbrengst standgelden kermissen en circussen: **€17 623,13**
- Toelagen aan kermissen, folklore (fiertels, ruiters-omwegangen en bierfeesten) en oudstrijdersverenigingen: **€ 37 742,24**

6.2 / ONTVANGSTEN EN JUBILEA

- Aantal: **147** (100 jubilea, 5 eeuwelingen, 42 ontvangsten) (120 in 2017)
- Uitgaven drank en geschenken: **€ 32 501,02**

6.3 / VERHUUR STADSLOKALEN

- Opbrengst: **€ 2 560,50**



6.4 / WERKINGSKOSTEN

- € 152 299,14

6.5 / UITLEENEN MATERIAAL

- Bij ca. **500** manifestaties (300 in 2017) werd stadsmateriaal uitgeleend (nadarhekken, podia, masten en vlaggen, stoelen, tafels, vitrinekasten, tenten,...).



6.6 / VADERLANDSE PLECHTIGHEDEN

- 6 mei: viering V-dag
- 21 juli: nationaal feest
- 11 november: herdenking wapenstilstand
- 15 november: koningsdag

7 / ECONOMIE – KMO

	<u>2017</u>	<u>2018</u>
▪ Werkingskosten	€ 189.803,94	€ 71.849,06
▪ Personeelskosten	€ 71.849,06	€ 59.536,81
▪ Wekelijkse donderdagmarkt van 08.00 uur tot 13.30 uur. Markt, Hoogstraat en Tacambaroplein:		
· Inkomsten standgeld (abonnees + losse plaatsen)	<u>2017</u>	<u>2018</u>
	€ 83.291,46	€ 135.221,76
· Energieverbruik inkomsten:		€ 8.158,27
▪ 11 vergunningen horeca Inrichting		
▪ 0 openbare verkoop van gevonden voorwerpen		
▪ 0 periodieke ijking van maten, gewichten en weegtoestellen		
▪ Secretariaat Middenstandsraad (0 algemene vergaderingen)		
· Toelage:	<u>2017</u>	<u>2018</u>
	€ 3.020,00	€ 3.020,00
▪ Jaarlijkse bloemenmarkt		
▪ Frituurconcessies inkomsten	<u>2017</u>	<u>2018</u>
	€ 10.807,00	€ 11.073,72
▪ 1 exploitatievergunning voor 2 taxivoertuigen gewijzigd		
▪ 2 exploitatievergunningen voor 2 voertuigen verhuurd met bestuurder gewijzigd		
▪ Aanvragen braderie, avondmarkten, enz.		
▪ Informatie aan startende ondernemers		
▪ Minder Hinder contactpunt: communicatie naar ondernemers bij wegeniswerken		
▪ 0 kleinhandelsvergunningen voor handelsvestigingen groter dan 400 m ²		
▪ 6 machtigingen voor een occasionele verkoop met een niet-commercieel karakter		

- vzw Oudenaarde Winkelstad
 - 12 vergaderingen Raad van Bestuur
 - 2 Algemene Vergaderingen
 - Subsidie € 87.600

8 / LANDBOUW

8.1 / WERKINGSKOSTEN

<u>2017</u>	<u>2018</u>
€ 6.956,43	€ 6.984,54

8.2 / LANDBOUWTELING

Personen die dierlijke en/of plantaardige producten voor verkoop voortbrengen als hoofd- of als bijberoep, zijn aan de telling onderworpen. De aangifte gebeurde voor de zomertelling op 1 mei, de groentetelling op 1 september. Sedert 2012 wordt deze telling niet meer georganiseerd door het F.O.D. ECONOMIE en hoeft de gemeente de gegevens niet meer in te zamelen.

<u>Jaar</u>	<u>Totale oppervlakte cultuurgrond</u>	<u>Totaal aantal aangevers</u>
2008	3.697ha 67a	146
2009	3.698ha 37a	130
2010	3.683 ha 15a	131
2011	3.679 ha 23a	120

8.3 / LANDBOUWTOELAGEN

	<u>2017</u>	<u>2018</u>
▪ Werk van de Akker Bevere	€ 100,00	€ 100,00
▪ Werk van de Akker Eine	€ 100,00	€ 100,00
▪ Bijentelers	€ 133,00	€ 250,00
▪ Paardenkijkgdag Oudenaarde	€ 10.000,00	€ 10.000,00
▪ Fokveedag Oudenaarde (tweejaarlijks in samenwerking met de Internationale Werktuigendagen)	€ 2.100,00	€ 2.100,00
▪ Groenbemesting	€ 10.132	€ 10.949,15
▪ Grondontleding	€ 1.360,80	€ 1.627



9 / VERZEKERINGEN

9.1 / POLISSEN

▪ 38.105.393 “Gebouwen”		
· verzekerde waarde:	€ 154.434.484,93	€ 162.619.190,42
· premie:	€ 48.299,83	€ 49.203,65
▪ (verschillende polissen) “Voertuigen”		
· aantal:	70	71
· premie:	€ 8.906,88	€ 12.106,14
▪ 6.061.064 “Personeel”		
· aantal:	220	
· premie:	€ 79.023,80	
▪ 45.083.327 “Burgemeester en Schepenen”		
· aantal:	8	8
· premie:	€ 1.526,00	€ 1.526,00
▪ 45.292.954 “Burgerlijke aansprakelijkheid”		
· premie:		€ 32.386,48
▪ 19.546.680 “Omnium dienstverplaatsingen”		
· premie:	€ 1.175,00	€ 1.175,00
▪ 45.292.988 “Brand & ontploffing”		
· premie:	€ 1.215,45	€ 1.215,45



5 / BESTUUR PERSONEEL

	<u>2018</u>
Aantal personeelsleden:	2,30
Nettoloonkost:	173 085,38 €

1 / PERSONEELSBEZETTING

1.1 / PER BESTUUR (V.T.E. OP 31/12/2018)

<u>Bestuur</u>	<u>Bedienden</u>	<u>Arbeider</u>	<u>Totaal</u>	<u>Statutair</u>	<u>Contractueel</u>
Archief	3,31	0,50	3,81	0,50	3,31
Bibliotheek	7,50		7,50	4,00	3,50
Burgerzaken	7,40		7,40	2,80	3,60
Communicatie	0,80		0,80	0,80	0,00
Cultuur	3,36	2,00	5,36	2,32	6,84
Financiën	6,95		6,95	3,40	3,55
Gebouwen		12,60	12,60	4,00	8,60
Groendienst-netheid & hyg- begraafplaats	1,00	20,40	21,40	2,60	19,80
Ruimtelijke ordening (incl. huisvesting)	7,11		7,11	4,50	2,60
ICT	1,80		1,80	1,00	0,80
Jeugddienst	3,00		3,00		3,00
KMO	0,80		0,80	0,80	
Kunstonderwijs	3,20		3,20		3,98
Logistiek – adm	5,30		5,30	2,00	3,30

Milieu - containerpark	3,75	3,00	6,75	3,00	3,75
Ontwerp – adm	10,81		10,81	10,10	0,80
Mobiliteit (incl parkeren)	3,80	1,00	4,80		4,80
Personeel en organisatie	2,30		2,30	1,80	0,50
Poetsdienst		4,13	4,13	0,50	3,33
Secretarie	7,10		7,10	3,00	2,60
Sociale zaken en BKO	5,00	7,11	12,11	1,90	10,20
Sportdienst	5,10	5,50	10,60	3,30	7,30
Toerisme – MOU	14,00	1,00	15,00	1,90	9,30
Veiligheid – stadswacht	2,00		2,00	1,00	1,00
Wegenis - feest		12,60	12,60	1,00	11,60
TOTAAL	111,56	61,99	175,23	60,94	112,61

1.2 / PER CATEGORIE

- Statutair: 34,77 %
- Contractueel: 65,23 %

1.3 / PER NIVEAU

<u>Niveau</u>	<u>Administratief + Werklieden</u>
Decretaal	4
A	20
B	26
C	73
D	73
E	14
Onderwijs	8

2 / PERSONEELSKOSTEN

2.1 / PER BESTUUR

<u>Bestuur</u>	<u>Totale loonkost</u>	<u>Subsidie</u>	<u>Netto loonkost</u>
Archief	198 009,40	0,00	204.213,79
Bibliotheek	569 038,70	0,00	590.532,09
Burgerzaken	452 721,04	0,00	443.675,46
Communicatie	72 065,58	0,00	114.638,54
Cultuur	358 233,24	0,00	384.280,94
Gebouwen	634 697,54	0,00	607.066,45

Groendienst	911 689,45	0,00	891.055,77
Grondzaken	490 125,52	0,00	444.760,67
Financiële zaken	517 606,52	0,00	428.344,92
ICT	158 577,02	0,00	214.825,44
Jeugddienst	181 509,49	0,00	174.326,10
KMO	59 522,15	0,00	71.849,06
Kunstonderwijs	218 679,23	0,00	211.616,00
Logistiek - adm	345 240,75	0,00	325.586,11
Milieu - containerpark	417 555,61	0,00	418.368,79
Ontwerp - adm	870 527,73	0,00	829.685,94
Parkeren - Mobiliteit	204 034,62	0,00	195.753,45
Personeel	631 517,48	0,00	379 182,79
Poetsdienst	178 284,73	0,00	168.043,42
Veiligheid	83 649,83	0,00	74.091,97
Wegenis	533 160,02	0,00	531.615,29
Secretarie	539 179,33	0,00	438.053,39
Sociale Zaken en BKO	604 963,79	59.494,44	545.119,74
Sport	540 473,40	0,00	543.186,34
Toerisme – MOU	821 183,94	0,00	698.882,87
Stadswacht	40 560,50	37 683,33	0,00
Mandatarissen	754 522,96	0,00	864.636,06
EINDTOTAAL	11 387 329,57	92.829,84	11.027.101,54

In 2017 bedroeg de totale loonkost 11.119.931,38 euro.

In 2018 is de totale loonkost gestegen met 2,35 %.

2.2 / EVOLUTIE VAN DE INDEX

<u>Periode</u>	<u>Index</u>
01.06.2011 – 31.12.2011	57.69 %
01.01.2012 – 28.02.2012	57.69 %
01.03.2012 – 31.12.2012	60.84 %
01.01.2013 – 31.12.2013	60.84 %
01.01.2014 – 31.12.2014	60.84 %
01.01.2015 - 31.12.2015	60.84 %
01.01.2016 - 30.06.2016	60.84 %
01.07.2017 - 31.07.2017	64.06 %
01.08.2017 - 31.12.2017	67.34 %
01.01.2018 - 30.09.2018	67.34 %
01.10.2018 - 31.12.2018	70.69 %

3 / AFWEZIGHEDEN

3.1 / ZIEKTE

	<u>2017</u>	<u>2018</u>
Totaal te presteren dagen op jaarbasis bedienden	33 385 d	35 788 d
Totaal te presteren dagen op jaarbasis arbeiders	20 137 d	20 728 d
Gemiddelde ziekte duur	16,3 d	14,87 d
Totaal aantal ziekte dagen op jaarbasis bedienden	3 166,11 d	2 809 d
Totaal aantal ziekte dagen op jaarbasis arbeider	1 802,70 d	2 162 d
% ziekte bedienden	6,57 %	4,65 %
% ziekte arbeiders	7,76 %	8,59 %
% ziekte op jaarbasis bedienen + arbeiders	7,03 %	6,12 %

3.2 / AANTAL DAGEN ARBEIDSONGESCHIKT WEGENS ARBEIDSONGEVAL

	<u>2017</u>	<u>2018</u>
Totaal aantal arbeidsongevallen	13	16
Aantal geweigerde arbeidsongevallen	3	2
Totaal aantal dagen werkverlet	84	71
Aantal arbeidsongevallen zonder werkverlet	5	5

<u>Werknemerscategorie</u>	<u>Aantal arbeidsongevallen*</u>
Arbeiders	9 (13)
Bedienden	4 (1)
Jobstudenten/monitor	2 (0)
Vrijwilligers	1 (0)

(*) tussen haakjes de aantallen voor 2017

4 / VERGADERINGEN VAKBONDSORGANISATIES

4.1 / VERGADERINGEN

Vakbondsorganisaties: 3

4.2 / BELANGRIJKSTE ONDERWERPEN

Besteding restmiddelen VIA
Feestdagen en collectieve sluiting
Salarisschalen
Gedragspolicy cfr GPDR

5 / PERSONEELSBEWEGING

	<u>2017</u>	<u>2018</u>
Indienst	10	15
Uitdiensttreding + ontslag	7	3
Pensioneringen	2	9
Overlijden	0	0
Overname	10	0

6 / PENSIOEN

6.1 / CONTRACTUEEL

Vanaf 2011 bedraagt het aanvullend pensioen 3 %. Via de RSZ PPO werd de opdracht gegund aan pensioenverzekeraar Ethias en Dexia verzekeringen. De toegekende 3% is voor de contractuele personeelsleden een zeer goede pensioenopbouw aangezien andere steden en gemeenten in Oost-Vlaanderen maar 1% toekennen.

6.2 / STATUTAIR

Evolutie werkgeversbijdrage

01.01.2010 – 31.12.2010	37,96 % (waarvan 30 % pensioenbijdrage)
01.01.2011 – 31.12.2011	39,96 % (waarvan 32 % pensioenbijdrage)
01.01.2012 – 31.12.2012	41,96 % (waarvan 34 % pensioenbijdrage)
01.01.2013 – 31.12.2013	43,96 % (waarvan 36 % pensioenbijdrage)
01.01.2014 – 31.12.2014	45,96 % (waarvan 38 % pensioenbijdrage)
01.01.2014 - 31.12.2014	45,96 % (waarvan 38 % pensioenbijdrage)
01.01.2015 - 31.12.2015	45,96 % (waarvan 38 % pensioenbijdrage)
01.01.2016 - 31.12.2016	45,96 % (waarvan 38 % pensioenbijdrage)
01.01.2017 - 31.12.2017	45,96 % (waarvan 38 % pensioenbijdrage)
01.01.2018 - 31.12.2018	45,96 % (waarvan 38 % pensioenbijdrage)

7 / VERMINDERING ARBEIDSPRESTATIES

7.1 / NIEUWE AANVRAGEN STATUTAIR

<u>Arbeidsvermindering</u>	<u>Aantal</u>
100% ---> 80%	0
100% ---> 75%	0
100% ---> 66%	0
100% ---> 50%	0
100% ---> 0%	1
TOTAAL	1

7.2 / NIEUWE AANVRAGEN CONTRACTUEEL

<i>Arbeidsvermindering</i>	<i>Aantal</i>
100% ---> 80%	6
100% ---> 75%	0
100% ---> 66%	0
100% ---> 50%	0
100% ---> 0%	0
TOTAAL	6

Aantal personen die dagen onbetaald verlof hebben genomen: 6

8 / OPLEIDINGEN

8.1 / SOORTEN OPLEIDINGEN

LEIDINGGEVEN EN MANAGEMENT

Met als belangrijkste onderwerpen: Aan de slag met het decreet lokaal bestuur, timemanagement

INFORMATICA

Met als belangrijkste onderwerpen: Excel lijsten en functies, Omgeving.net, GPS, E-Flow, Cityweb +, E-post, SYX

KENNISVAKKEN EN STUDIEDAGEN

Met als belangrijkste onderwerpen:

- **Personeel:** HR in tijden van GPDR, pensioenregeling, loopbaanonderbreking,
- **Huisvesting:** leegstand, lokaal woonbeleid, toepassing Vlaams woonloket
- **Technische vaardigheden:** BA4 veilig werken aan elektrische installaties voor elektriciens en niet elektriciens, hoogtewerker, werken met een kraan.
- **Burgerzaken:** vreemdelingenwetgeving, verblijfsrecht, modernisering van de burgerlijke stand, verkiezingen
- **Financiën:** Screening belastingsreglementen, BBC 2020, debiteurenbeheer van lokale overheden, opleiding BTW-aangiften voor lokale besturen
- **Administratief:** overheidsopdrachten, hoe schrijf ik een duurzaam bestek
- **Ruimtelijke ordening, ontwerp en milieu:** Vergunningen.net, omgevingsvergunning, werftoezicht, sloopbeheersysteem, het ABC van EPB, duurzame wegen, de nieuwe richtlijnen bij rioolprojecten
- **Noodplanning:** Preventie adviseur niveau 3, psychosociale hulpnetwerk bij rampen
- **Deeltijds kunstonderwijs:** DKO-decreet, pedagogisch coördinator, de praktijk als basis voor de theorie, omgaan met ADHD in de klas

8.2 / AANTAL MANUREN TOTAAL T.O.V. TOTAAL TE PRESTEREN

Voor 2018 werd een bedrag van 35 394,51 euro vastgelegd, t.o.v. 42 408,33 voor 2017. De effectieve aanrekening omvatte 1 457 vormingsuren. De gemiddelde kostprijs per vormingsuur bedroeg over 2018, 24,29 euro. Omgerekend naar het aantal koppen, komt dit op 162,36 euro per werknemer.

8.3 / KOSTEN OPLEIDING T.O.V. DE GLOBALE PERSONEELSUITGAVEN

Loonuitgave:	€ 11 388 792,86
Uitgave opleidingen:	€ 35.394,51

0,31 % van de totale loonuitgave wordt besteed aan opleidingen



6 / BESTUUR INFORMATICA

1 / PERSONEEL

	<u>2017</u>	<u>2018</u>
Aantal personeelsleden	2,8	1,8
Personeelskosten	€ 214.881,57	€ 158.610,84

2 / KOSTEN

2.1 / EXPLOITATIE

ALGEMENE ADMINISTRATIE:

▪ Datacommunicatie	€ 49.442,02
▪ Telefonie - abonnementen en gesprekskosten	€ 36.057,49
▪ Huur kopieermachines en afrekening kopieën	€ 43.425,26
▪ Administratieve kosten ; betaalterminals, abonnementen, transactiekosten, registratiekosten BKO	€ 36.462,71
▪ Aankoop klein hard- en softwaremateriaal	€ 33.850,85
▪ Huur computermaterieel ; Webcamera's SAAS parkeren	€ 15.264,00
▪ Huur technisch materieel ; Wifi zenders markt & omgeving en indoor alle diensten	€ 21.843,24
▪ Onderhoudscontracten computermaterieel en website	€ 58.893,55
▪ Overige informaticakosten ; interventies & outsourcing	€ 184.286,62
▪ Opleidingskosten ICT	€ 11.492,36

ONDERHOUD SOFTWARE

▪ Algemene administratie	€ 305.253,77
▪ Riolering	€ 21.323,63
▪ Museum - MOU	€ 3.280,60
▪ Bibliotheek	€ 9.363,46

▪ Woeker	€ 7.833,75
▪ Sportdienst	€ 1.916,64
▪ Jeugddienst	€ 4.791,41
▪ Muziekacademie	€ 3.182,34
▪ Tekenacademie	€ 2.691,22
▪ Parkeren	€ 20.073,90

TOTAAL € 876.129,09

(Totaal 2017: € 656.574,15)

Bijkomend opgenomen in jaarverslag 2018: Telefonie, kopieermachines, administratieve kosten.

Nieuw in 2018 : SAAS parkeerbeleid, huur Wifi zenders, software SMS parkeerbetalingsplatform en opleidingen

2.2 / INVESTERINGEN

<u>Diensten</u>	<u>2017</u>	<u>2018</u>
Algemene Administratie	€ 60.071,46	€ 325.953,62
Muziekacademie	€ 0,00	€ 7.434,59
Tekenacademie	€ 9.226,25	€ 7.572,18
TOTAAL	€ 69.297,91	€ 340.960,39

- Aankoop hardware voor nieuwe sporthal - aansturingen & toegangscontrole
- Aankoop materiaal voor nieuwe balie dienst toerisme & omgevingsloket
- Aankoop klantenbegeleidingssysteem burgerzaken en omgevingsloket
- Automatisatie registratie buitenschoolse kinderopvang
- Aankoop pc's, laptops, schermen als vervanging - aankoop iPads voor nieuwe raadsleden
- Vervanging active directory server - uitbreiding bestaand storage systeem
- HDPE blaasbuis en IT toebehoren t.b.v. heraanleg Markt
- Aankoop camera's, wifi-zenders, straalverbindingen Markt & omgeving.
- Vervanging defecte camera's + uitbreiding camerabeveiliging markt en omgeving
- Aankoop 10 notebooks voor muziekacademie
- Aankoop Plotter en 5 tablets voor tekenacademie.

3 / GEBRUIKTE TOEPASSINGSSOFTWARE

- Bevolkings- en aanverwante administratie
- Personeelsbeheer en weddeberekeningen
- Gegevensuitwisseling giraal geld: communicatiesysteem met Belfius
- Gemeenteboekhouding
- Gemeentebelastingen
- Burgerlijke Stand
- Begraafplaatsenbeheer
- E-loket website digitale ondertekening documenten
- Software klantgeleiding
- GIS - Vergunningen.net
- Overheidsopdrachten en interne controle bestuur infrastructuur administratie - ontwerp en

uitvoer

- Bibliotheekadministratie en uitleendienst
- Auditiezaal muziekacademie: ticketverkoop
- Reserveringen bij sportdienst - museum - woeker - cultuurdienst - evenementenloket technische dienst, online verhuren materiaal jeugdendienst, toegangscontrole sporthal -handelsafval milieu en containerpark
- Toepassingssoftware muziekacademie - tekenacademie
- Secretariaat: notulering en inkomende briefwisseling
- Microsoft licenties
- Datacommunicatie telefonie
- Kantoorautomatisering
- Netwerksoftware:
 - Windows 2016 server
 - Microsoft Office 2013



7 / BESTUUR FINANCIËLE ZAKEN

1 / PERSONEEL

	<u>2017</u>	<u>2018</u>
Financieel beheerder	1	1
Medewerkers	5,95	7,20
Kosten	€ 428.344,92	€ 569.038,70

2 / BOEKHOUDING - KENGETALLEN

	<u>2017</u>	<u>2018</u>
Bestelbonnen	4.024	4.518
Verbintenissen	9.554	10.790
Aanrekeningen	12.672	13.953

3 / JAARREKENING

- Beleidsnota (doelstellingenrealisatie)
- Financiële nota (resultaat budgettaire boekhouding)
- Samenvatting algemene rekeningen : balans en resultatenrekening (resultaat algemene boekhouding)
- Toelichting en bijlagen

3.1 / FINANCIËLE TOESTAND

<u>Resultaat op kasbasis</u>	<u>Jaarrekening 2017</u>	<u>Jaarrekening 2018</u>
I. Exploitatiebudget (B-A)	8.681.272,33	7.749.862,76
A. Uitgaven	33.304.943,68	35.263.820,45
B. Ontvangsten	41.986.216,01	43.013.683,21
1. Belastingen en boetes	23.013.261,80	23.625.264,62
2. Overige	18.972.954,21	19.388.418,59
II. Investeringsbudget (B-A)	-5.208.889,69	-12.080.974,88
A. Uitgaven	6.866.179,12	13.346.131,07
B. Ontvangsten	1.657.289,43	1.265.156,19
III. Andere (B-A)	-1.713.680,57	-1.776.911,65
A. Uitgaven	1.831.602,23	1.887.281,65
1. Aflossing financiële schulden	1.808.744,66	1.699.439,67
a. Periodieke aflossingen	1.808.744,66	1.699.439,67
2. Toegestane leningen	22.857,57	187.841,98
B. Ontvangsten	117.921,66	110.370,00
1. Op te nemen leningen en leasings	0,00	0,00
2. Terugvordering van aflossing van financiële schulden	117.921,66	110.370,00
a. Periodieke terugvorderingen	117.921,66	0,00
b. Niet-periodieke terugvorderingen	0,00	110.370,00
IV. Budgettaire resultaat boekjaar (I+II+III)	1.758.702,07	-6.108.023,77
V. Gecumuleerde budgettaire resultaat vorig boekjaar	34.154.590,14	35.913.292,21
VI. Gecumuleerde budgettaire resultaat (IV+V)	35.913.292,21	29.805.268,44
VII. Bestemde gelden (toestand op 31 december)	0,00	0,00
A. Bestemde gelden voor de exploitatie	0,00	0,00
B. Bestemde gelden voor investeringen	0,00	0,00
VIII. Resultaat op kasbasis (VI-VII)	35.913.292,21	29.805.268,44
<u>Autofinancieringsmarge</u>	<u>Jaarrekening 2017</u>	<u>Jaarrekening 2018</u>
I. Financieel draagvlak (A-B)	9.317.104,00	8.301.768,35
A. Exploitatieontvangsten	41.986.216,01	43.013.683,21
B. Exploitatie-uitgaven exclusief de nettokosten van schulden (1-2)	32.669.112,01	34.711.914,86
1. Exploitatie-uitgaven	33.304.943,68	35.263.820,45
2. Nettokosten van schulden	635.831,67	551.905,59

II. Netto periodieke leningsuitgaven (A+B)	2.326.654,67	2.251.345,26
A. Netto-aflossingen van schulden	1.690.823,00	1.699.439,67
B. Nettokosten van schulden	635.831,67	551.905,59
III. Autofinancieringsmarge (I-II)	6.990.449,33	6.050.423,09

3.2 / THESAURIE

Stand van de lopende rekeningen bij financiële instellingen:

	31/12/2017	31/12/2018
B- Post:	17.595,31	22.877,39
R.C. Belfius:	3.277.075,36	3.759.228,26
Rekening op zicht:	709.472,37	200.615,45
Beleggingsrekening:	27.454.329,15	23.461.639,32
Toelagen en leningsgelden:	0,00	0,00

4 / BELASTINGEN EN RETRIBUTIES

KENGETALLEN

	<u>2017</u>	<u>2018</u>
Kohierartikels	32.270	30.594
Aanmaningen en vervolgingen	12.815	10.305
Notificaties bij notarissen	1.146	1.727

OVERZICHT

	<u>2017</u>	<u>2018</u>
Belasting op afgifte van administratieve documenten	190.934,09	148.948,23
Belasting op het ophalen van huisvuil	503.555,18	993.773,51
Belasting op het sluikestorten op de openbare weg	2.125,00	350,00
Belasting op nachtwinkels	8.065,19	4.032,56
Belasting op ondernemingen van vervoer met taxi's	9.169,47	9.365,22
Verblijfsbelasting	5.025,34	5.106,98
Belasting op reclameborden	14.212,00	12.831,00
Belasting op voor het publiek toegankelijke ruimten van commerciële vestigingen	87.300,00	83.100,00
Belasting plaatsrecht op markten	135.221,76	83.294,46
Belasting op kermissen, kermiskramen en -wagens	19.352,71	17.623,13
Belasting/retributie op parkeren	698.784,93	713.611,73
Belasting op krotwoningen, onbewoonde of verwaarloosde gebouwen	23.936,00	114.942,50
Algemene Gemeentelijke Heffing	2.984.899,57	3.171.396,37
Aanvullende belasting op onroerende voorheffing (1200 opcentiemen)	8.434.911,08	8.598.388,56
Aanvullende belasting op personenbelasting (7%)	9.711.120,17	9.767.090,85
Aanvullende belasting op belasting op motorrijtuigen	487.704,15	494.895,26

5 / SCHULD EN LENINGEN

Budgettaire boekhouding

5.1 / LENINGEN WAARVAN DE STAD DE LENINGSLASTEN DRAAGT

schuld op 1/1/2018:	16.712.915,73 EUR
aflossing 2018:	- 1.699.439,67 EUR
onwaarden 2018:	0,00 EUR
oninbare 2018:	0,00 EUR
vervroegd afgelost in 2018:	0,00 EUR
nieuwe leningen in 2018:	0,00 EUR
schuld op 31/12/2018:	15.013.476,06 EUR

5.2/ LENINGEN WAARVAN DE HOGERE OVERHEID DE LENINGSLASTEN DRAAGT

schuld op 1/1/2018:	0,00 EUR
aflossing 2018:	-0,00 EUR
schuld op 31/12/2018:	0,00 EUR

5.3 / LENINGEN WAARVAN DERDEN(OCMW) DE LENINGSLASTEN DRAGEN

schuld op 1/1/2018:	0,00 EUR
aflossing 2018:	-0,00 EUR
schuld op 31/12/2018:	0,00 EUR

Algemene boekhouding

5.4 / BALANS : OPENSTAANDE SCHULD

Schulden op lange termijn

AR 1733000	
Schulden aan kredietinstellingen ten laste van het bestuur	12.950.914,64
AR 1740000	
Préfinancieringsleningen	405.190,55
Toestand 31/12/2018:	13.356.105,19

Schulden op korte termijn

AR 4233000	
Schulden aan kredietinstellingen aangegaan door het bestuur	1.561.649,16
AR 4240000	

Overige leningen (préfinancieringslening)	95.721,71
Toestand 31.12.2018	1.657.370,87

Openstaande schuld 31.12.2018: **15.013.476,06**

6 / EREDIENST

6.1 / ROOMS-KATHOLIEKE EREDIENST

6.1.1 / ORGANISATIE:

Aantal parochies: 14 (Kf. Sint-Jozef is in de loop van 2018 opgeheven. De parochie is samengevoegd met Sint-Walburga)

6.1.2 / AFGEVAARDIGDE VAN HET GEMEENTEBESTUUR IN DE KERKFABRIEKEN:

Schepen Stefaan Vercamer

6.1.3 / PASTORIEËN EN KERKEN:

- Pastorieën, eigendom van de stad: Bevere.
- Pastorieën eigendom van de stad - verhuurd : Mullem, Welden.
- Pastorieën eigendom van de stad - leegstaand : Ename.
- Pastorieën eigendom van de kerkfabriek : Onze-Lieve-Vrouw Geboorte Pamele, Sint-Walburga Oudenaarde.
- Pastorieën eigendom van de kerkfabriek – verhuurd : Edelare, St. Jozef.

TEGEMOETKOMINGEN IN EXPLOITATIEKOSTEN VAN DE KERKFABRIEKEN

<u>PAROCHIE</u>	<u>2017</u>	<u>2018</u>
Kf. St.-Pieter Bevere	39.400,00	39.400,00
Kf. St.-Martinus Edelare	4.465,58	4.629,77
Kf. St.-Eligius Eine	0,00	0,00
Kf. St.-Laurentius Ename	27.524,60	18.365,65
Kf. St.-Amands Heurne	0,00	626,09
Kf. St.-Amandus Leupegem	27.495,58	30.760,81
Kf. St.-Martinus Mater	17.304,09	22.213,78
Kf. St.-Martinus Melden	6.932,30	7.150,00
Kf. St.-Hilarius Mullem	8.815,78	11.018,02
Kf. St.-Vedastus Nederename	13.800,00	13.800,00
Kf. O.L.V.Geboorte Pamele	27.000,00	54.000,00
Kf. St.-Jozef Oudenaarde	29.800,00	3.000,00
Kf. St.-Walburga Oudenaarde	77.550,00	77.550,00
Kf. St.-Martinus Volkegem	16.242,98	16.034,87
Kf. St.-Martinus Welden	12.458,74	8.600,00
Kf. St.-Martinus Ooike	2.996,17	2.087,08
TOTAAL	311.785,82	309.236,07

TEGEMOETKOMINGEN IN INVESTERINGEN VAN DE KERKFABRIEKEN:

<u>PAROCHIES</u>	<u>2017</u>	<u>2018</u>
Kf. St.-Pietersbanden Bevere	0,00	0,00
Kf. St.-Martinus Mater	0,00	0,00
Kf. O.L.V. Geboorte Pamele	173.407,14	56.230,28
Kf. St.-Walburga	16.447,17	70.997,73
Kf. St.-Martinus Volkegem	0,00	0,00
Kf. St.-Amandus Leupegem	0,00	0,00
Kf. St.-Vedastus Nederename	7.632,00	46.129,31
Kf. St.-Martinus Edelare	0,00	0,00
Kf. St.-Martinus Melden	0,00	0,00
Kf. St.-Martinus Welden	0,00	0,00
Kf. H. Hilarius Mullem	0,00	0,00
Kf. St.Jozef Oudenaarde	0,00	0,00
Kf. St.-Laurentius Ename	12.432,75	0,00
Kf. St.-Eligius Eine	0,00	0,00
Kf. Ooike	0,00	0,00
TOTAAL	209.919,06	173.357,32

7 / VRIJZINNIGE GEMEENSCHAP

	<u>2017</u>	<u>2018</u>
Toelage aan de VZW Vrijzinnig Huis	18.046,30	18.717,60

Het Liedtskasteel wordt gratis ter beschikking gesteld.



8 / BESTUUR CULTUUR

1 / DIENST CULTUUR

1.1 / WERKINGSKOSTEN

	<u>2017</u>	<u>2018</u>
Totaal werkingskosten	€ 288.315,69	€ 303.758,47
Cultuur	€ 78.441,73	€ 74.798,04
De Woeker	€ 197.990,28	€ 222.942,85
Beiaard	€ 11.883,68	€ 6.017,58
Investeringskosten	€ 113.276,89	€ 14.168,79
Cultuur	€ 0,00	€ 0,00
De Woeker	€ 113.276,89	€ 14.168,79
Beiaard	€ 0,00	€ 0,00
Loonkosten		
Cultuur	€ 237.834,46	€ 206.492,49
De Woeker	€ 126.307,49	€ 130.980,51
Beiaard	€ 20.138,99	€ 20.760,24
VTE	5,99	5,68

Toelagen aan culturele verenigingen: € 47.828,57 € 54.634,29

Subsidies te verdelen volgens het subsidiereglement goedgekeurd in Gemeenteraad:

€ 23.097,27 € 24.306,69

Subsidies op naam: € 24.106,30 € 29.277,60

(te besteden aan Adriaen Brouwer Historische stoet en wagenspel, Adieu Adriaen, Cuarenta, Cultuurraad, Davidsfonds, Huis Beaucarne, Stichting Ons Erfdeel, Vasa, Vriendenkring Werklieden Stadspersoneel, Vrijzinnig Huis, Wereldsolidariteit 'Wereldfeest bij de Buren', Museumnacht Ename & VZW Freinetschool De Vier tuinen 'Sprookjesbos', Open & Gastvrije kerk St. Walburga)

Subsidies te verdelen volgens het systeem van Feestcheques: € 1500,00

Verdeeld: € 750,00 € 1.050,00

Subsidies te verdelen volgens het systeem van Muziekcheques: 3000,00 EUR

Verdeeld: € 0 € 1.000,00

Ontvangen subsidies:

Vlaanderen Feest: € 2.040,00 € 2.800,00

Vlaamse Gemeenschap: Subsidies lokaal cultuurbeleid, opgenomen in de algemene toelage Gemeentefonds: +/- € 78.500,00

Projectsubsidie Provincie Oost-Vlaanderen

2017

- € 4.000,00 - De Ronde
- € 1.500,00 - Bierfeesten@dewoeker
- € 3.000,00 - Showcase - Uit Liefde voor Muziek
- € 1.000,00 - project Jotie 't Hooft 1956-1977
- € 1.768,00 - saldo projectaanbod kansengroepen 2016

2018

geen projectsubsidies ontvangen in 2018

1.2 / INFRASTRUCTUUR

- Gemeenschapscentrum De Woeker (concert- en theaterzaal, cafetaria)
- De BrandWoeker (cafetaria, vergaderlokalen, loodsen en repetitieruimte)

1.3 / STRATEGISCH MEERJARENPLAN

Opvolgen en uitvoeren van het strategisch meerjarenplan.

1.4 / VRIJETIJDSCHEL

- coördinatie dienst cultuur
- thema's: jongerencommunicatie, E-loket en klantenbezorging, monitoring en rapportering

- 5 vergaderingen in 2018 (5 in 2017)
- 0 opleidingen in 2018 (2 in 2017)

1.5 / ERFGOEDPROJECTEN

1.5.1 / ERFGOEDDAG (22/04/2018) - AANTAL BEZOEKERS: +/- 350 BEZOEKERS

Thema 'Kiezen'

In het jaar van de lokale verkiezingen roept Erfgoeddag op om te kiezen voor erfgoed. Oudenaarde kiest uitdrukkelijk voor klein en groot!

“Oude liefde kiest voor jonge en piepjonge redder” – Provinciaal Erfgoedcentrum

Op Erfgoeddag zijn kinderen koning in de expo ‘Oude liefde. Zorgen voor erfgoed’, want wij kiezen voor kinderen. Zowel de 6 tot 12-jarigen als de hele kleine peuters en kleuters palmen de interactieve expo in en ontpoppen zich tot dappere redders van ons erfgoed. We dagen hen uit om te klimmen als een monumentenwachter, te graven als een archeoloog, op te zeilen als een molenaar en nog veel meer.

Kies de ‘Reus van Oudenaarde’ – Dienst Cultuur / Stad Oudenaarde

Oudenaarde kan uitpakken met zijn oude en omvangrijke reuzentraditie. Samen met zijn deel- en fusiegemeenten kende Oudenaarde in de 20^{ste} Eeuw maar liefst 31 reuzen. Vandaag zijn ze echter lang niet allemaal meer in leven. Elke reus heeft zijn eigen historiek en zijn eigen verhaal. Benieuwd wie er achter - of liever onder - de reus zit en welke kleine en grote verhalen de reuzen beleven op hun pad? Hoe oud de reuzen zijn en welke familiebanden er zich tussen de reuzen vormen? Of hoe een reus gemaakt is en uit welke materialen hij bestaat?

Ontdek het verhaal achter de reuzen en breng jouw stem uit voor dé Reus van Oudenaarde.

1.5.2 / TENTOONSTELLING ADRIAEN BROUWER: MEESTER VAN EMOTIES

- Organisatie openingsweekend (van 14 t/m 16/09/2018)
 - Sint-Walburgakerk met muziek van Koenraad Verstichel en KSA trompetters. (+/- 200 aanwezigen)
 - Centrum Ronde van Vlaanderen met receptie en woordenloos theater ‘Okerbruyn’ door Stichting De Mol.
- Coördinatie evenement voor hedendaagse beeldende kunst ‘**Charivari**’ onder toezicht van curatoren Jan Hoet Jr. en Melanie Deboutte in de OLV Pamelekerk . (van 16/09 t/m 16/12/2018)
 - kunstwerken van diverse hedendaagse kunstenaars: Jacques Charlier, Mario De Brabandere, Thierry De Cordier, Wim Delvoye, Bram Demunter, Jimmie Durham, Jan Fabre, Kati Heck, Gerard Herman, Thomas Lerooy, Emilio López-Menchero, Kris Martin, Pia Maria Martin, Jonathan Meese, Bjarne Melgaard, Navid Nour, Matthieu Ronsse, Karel Thienpont, Dennis Tyfus, Philippe Vandenberg, Jean-Baptiste Vandevelde & Jean-Christophe Wallaert, Jan Van Imschoot, Angel Vergara, Miet Warlop
- Stoet Keizer Keizer Karel-Adriaen Brouwer (16/09/2018)
- Live-uitzending op Radio Klara van kunstprogramma ‘Pompidou’ in het stadhuis (28/09/2018)
- Concert Festival van Vlaanderen ‘Allegoria’ door Zefiro Torna in De Sint-Walburgakerk (12/10/2018)

1.5.3 / COÖRDINATIE ERFGOEDCEL

2017

10 vergaderingen per jaar

2018

12 vergaderingen per jaar. (o.m. Stuurgroep AB)

1.6 / CULTURELE PROJECTEN

1.6.1 / BIERFEESTEN@DEWOEKER (23 JUNI 2018) AANTAL BEZOEKERS: +/- 400)

Optredens op de binnenkoer van De Woeker van:

- Tiny Legs Tim
- Brihang
- Minneapolis - a tribute to the music of Prince
- presentatie Han Coucke aka Han Solo
- Vuurinstallaties door De Vuurmeesters
- Animatie door Les Serveuses Bavard
- Art Work Performance door Frakkie
- Toogpraat

Ruime keuze Oudenaardse bieren + frietjes met stoofvlees klaargemaakt met Oudenaards bier

1.6.2 / 11 JULI-VIERING (VLAANDEREN FEEST!) (06/07 & 07/07/2018)

Vrijdag 06/07/2018

Belevingsconcert op de Markt met een heuse avondshow voor jong en oud, bestaande uit een meezingconcert en een belevingsbal (heel magere opkomst door WK voetbalmatch op hetzelfde tijdstip: +/- 100 aanwezigen)

Gratis meezingconcert 'Zing de Vlaamse klassiekers'.

Vier doorwinterde muzikanten brengen het werk van overleden Vlaamse artiesten, van Louis Neefs, over Ann Christy, tot La Estrella en Nonkel Bob. Maar ze hebben ook hulp nodig van het publiek om uit volle borst mee te zingen met "Vrolijke vrienden", "Laat ons een bloem", "Dat heet dan gelukkig zijn" en zo veel meer. Er worden voor iedereen tekstbrochures voorzien.

Nederlandstalig Belevingsbal, "Kom van dat dak af en Dans!".

Drie straffe muzikanten vervoegen de groep en vormen samen de Eenzaam Zonder Jou Band. Loes Van den Heuvel, alias Carmen van De Kampioenen, zal vanaf dan alles in goede banen leiden.

Meerwaarde: Een ideale gelegenheid om verenigingen eens extra in de kijker te zetten. DE aanwezige verenigingen krijgen een eervolle vermelding op het podium. Bovendien telt de deelname mee als activiteit bij de aanvraag van de werkingssubsidies (cfr. Deelname aan de Oudenaardse Cultuurmarkt).

Zaterdag 07/07/2018

Feestelijke zitting 'Kijken is de kunst' in de Volkszaal van het Stadhuis. (+/- 90 aanwezigen)

Een blik op de eigentijdse beeldende kunst in onze regio en onze stad door Jan Hoet jr.

Guy Van den Storme van Gevaertsdreef01, de Oudenaardse onafhankelijke ruimte voor hedendaagse kunst, vult aan vanuit het lokale oogpunt.

Muzikale intermezzi van Tripod o.l.v. Frank Vaganée, artistiek leider van het Brussels Jazz Orchestra met 'Songs of the Low Lands – kleinkunst meets Jazz'.

Zingen van de Vlaamse Leeuw met aansluitend receptie.

1.6.3 / (REGULIERE) BEIAARDCONCERTEN

- bij feesten en plechtigheden
- elke zondag van 11.45 u tot 12.45 u
- elke donderdag van 10 u tot 11 u
- elke donderdag in juli en augustus van 20.30 u tot 21.30 u

Bij afwezigheid van stadsbeiaardier Lode Schynkel in juli en augustus werden gastbeiaardiers Paul Hoste, Charles Dairy, Ludo Geloën & Kenneth Theunissen ingeschakeld.

1.6.4 / ANIMATIE RONDE VAN VLAANDEREN (07/04//2018)

- Gezien beperkte doorgang geen mobiele animatie
- Voorstelling 'Fondriest' van Andy Van Kerschaver in De Woeker op 29/03/2018. (aantal toeschouwers: 64)
- Expo 'Flandriens zij maakten de legende' - schilderijen en tekeningen van Michel Provost van 10/03 t/m 2/4/2018 - exoruimte stadhuis - 1615 bezoekers
- Humoristische theatervoorstelling 'Velodroom' door woordkunstenaar Isabelle Vandemaele - 4 opvoeringen in Oudenaardse Woonzorgcentra: H. Hart Oudenaarde, H. Hart Campus Kloosterhof Pamele, LDV De Vesting Oudenaarde, Scheldekant Eine.
- Film 'Mont Ventoux' (documentaire) in Ronde van Vlaanderen museum.

1.6.5 / HERDENKINGSWEEKEND PLECHTIGHEDEN EN ACTIVITEITEN NAV 100 JAAR EINDE GROOTE OORLOG (25, 26 & 27/2018)

- Internationale Militaire Taptoe op de Markt (25/09/2018):
 - Vijf nationale en internationale militaire orkesten: Koninklijke Muziekkapel van de Belgische Luchtmacht, de Nederlandse Amersfoort Fanfare Nationale Korps Reserve, de Militaire Muziekkapel uit Metz-Frankrijk, de Belgische Koninklijke Escorte te paard, en als verrassingsact de New Yorkse Nassau Firefighters Pipes and Drums Band voeren op de markt een adembenemend spektakel ter ere van oorlogsveteranen.
- Concert NATO Jazz Orchestra - Shape International Band in De Woeker.(26/09/2018)

- Plechtigheid Ohioplein Eine (27/09/2018)
 - stoet en plechtigheid op het Ohiooplein met inhuldiging van het monument ter ere en nagedachtenis van sergeant Smithhisler en Private Burke; in het bijzijn van een delegatie van de Amerikaanse ambassade, en Amerikaanse en Belgische militaire en burgerautoriteiten.
- Tentoonstelling Heemkundige Kring Westerring Eine (26/05 t/m 31/05/2018)
- Tentoonstelling als eerbetoon aan alle strijders van WO I die ons land bevrijd hebben, en in het bijzonder aan de twee Amerikaanse helden private Burke en sergeant Smithhisler

1.7 / ONDERSTEUNING VERENIGINGSLEVEN

1.7.1 / STEDELIJKE CULTUURRAAD

Administratieve, logistieke en personele ondersteuning

	<u>2017</u>	<u>2018</u>
Aantal adviezen	5	3
aantal algemene vergaderingen:	2	2
aantal bestuursvergaderingen	14	14

1.7.2 / TOELAGEN AAN CULTURELE VERENIGINGEN

Vermeld bij werkingskosten (toelagen).

1.7.3 / ANDERE PROJECTEN VAN DERDEN I.S.M. DIENST CULTUUR

- Logistieke en administratieve ondersteuning van activiteiten van socio-culturele verenigingen.
- Inschakelen van socio-culturele vrijwilligers voor allerlei taken bij culturele activiteiten van verschillende aard.

1.7.4 / SUBSIDIËRING LOKALE INITIATIEVEN IKV TENTOONSTELLING 'ADRIAEN BROUWER: MEESTER VAN EMOTIES'.

Subsidie of logistieke ondersteuning of in natura aan theaterverenigingen, Davidsfonds, Stichting De Mol, Peter Bijls en Marc De Bock, Magda & Dirk Vander Beken / Hugo Elebaut, KWB Oudenaarde, wandelclub Hanske de Krijger, Huis Beaucarne, Vasa VZW.

1.8 / GEMEENSCHAPSVORMENDE PROJECTEN

Project 'Uit Liefde voor Muziek' - Muzikantentreffen

1.8.1 / DRUMSHOW 'PUSH YOUR DRUMMING FT. MICHAEL SCHACK' - 28/10/2018 - 134 DEELNEMERS

Gratis drumshow van Michael Schack, de drummer van oa Netsky, Milk Inc. en Ozark Henry.

Een totaal nieuwe show met de allerlaatste Roland V-Drums nieuwigheden, nieuwe oefeningen, muzikale inhoud en sound tips die elke moderne drummer up-to-date houden.

1.8.2 / DEELNAME PROJECT REVEIL (1/11/2018)

Vzw Reveil, een non-profitorganisatie, moedigt artiesten aan om 1 november nieuw leven in te blazen. Muzikanten, fanfares, dichters en verhalenvertellers dompelen hun lokale begraafplaats onder in een warme gloed van ingetogen muziek, poëzie en lokale levensverhalen.

Toeschouwers brengen lichtjes mee en dragen zo bij tot de golf van warmte die Reveil verspreidt.

Op de stedelijke authentieke begraafplaats in de Dijkstraat in Oudenaarde kwam dit muzikaal moment mooi tot zijn recht daar enkele bekende Oudenaardisten daar ook hun plekje hebben (Jotie T'hoofd, de heer en mevrouw Ernest De Boever, Lode Herreman..).

1.9 / CULTUURSPREIDENDE PROJECTEN - ONDERSTEUNING LOKALE INITIATIEVEN

- Mariken - Theatercompagnie De Kroon : 2-3-4 oktober 2018
- Zonder U - Het Huis van de Mens / Mich Walschaerts en Ineke Nijssen - 23 november 2018
- Jotie T'Hooftpoëzieprijs - logistieke ondersteuning en schenking prijs van de stad Oudenaarde: Cultureel boeken-cd-pakket.
- Boek 'Adriaen Brouwer. Zo zijn leven, zo zijn werk' van lokaal vorser en auteur Erik Meerschaert. Afname van 100 boeken.

1.10 / DE WOEKER

1.10.1 / AVONDPROGRAMMATIE EN FAMILIEVOORSTELLINGEN

	<u>2017</u>	<u>2018</u>
totaal aantal voorstellingen:	35	38
totaal aantal toeschouwers:	6625	7392
zaalbezetting:	81,50 %	84,50 %
inkomsten uit kaartenverkoop:	€ 75.706,70	€ 92.208,40
inkomsten bar:	€ 19.159,75	€ 23.242,75
uitgaven programmatie:	€ 77.661,03	€ 90.887,90

1.10.2 / SCHOOLVOORSTELLINGEN

	<u>2017</u>	<u>2018</u>
totaal aantal voorstellingen:	18	15
totaal aantal toeschouwers:	4.599	2.605
zaalbezetting:	91,47 %	95,53 %
inkomsten uit kaartenverkoop:	€ 16.401,50,00	€ 19.947,50
Oudenaardse scholen:	78,78 %	73,63 %
Scholen buiten Oudenaarde:	21,21 %	26,36 %

1.10.3 / FILMCLUB 'HET GROOT LICHT'

Voorjaar – thema: 'The Best of'

Never let me go, Midnight in Paris, The Bridges of Madison County, Lion, Reparer les vivants, Madagascar

Najaar - thema 'The Best of'

Earth, one amazing day, The Zookeeper's Wife, Ôtez-moi d'un doute, Three billboards outside Ebbing, Missouri, Paddington 2

	<u>2017</u>	<u>2018</u>
aantal voorstellingen:	11	13
aantal toeschouwers:	763	854
inkomsten:	2 695,50 EUR	3.045,00 EUR

1.10.4 / GEBRUIK DOOR DERDEN

	<u>2017</u>	<u>2018</u>
totaal aantal voorstellingen:	94	126
theater:	24	53
muziek:	14	24
voordracht/studiedag:	11	11
film:	42	36
dans:	3	0
humor / cabaret:	0	0
andere	0	2
totaal aantal toeschouwers:	13.519	17.149
repetities muziekacademie:	20	30
concerten muziekacademie:	29	28
examens muziekacademie:	23	19
inkomsten zaalverhuur:	€ 20.041,00	€ 22.425,00

1.11 / BRANDWOEKER

	<u>2017</u>	<u>2018</u>
eigen gebruik cafetaria:	44	27
eigen gebruik loods:	9	12
eigen gebruik vergaderlokalen:	9	15
eigen gebruik radiokamer	8	2
eigen gebruik keuken	10	2
gebruik derden:		
cafetaria:	80	77
loods(en):	234	90
andere lokalen:	75	191
radiokamer:	60	64
keuken:	75	54
repetitieruimte	208	224
inkomsten zaalverhuur:	€ 20.041,00	€ 22.425,00

1.12 / ONDERSTEUNING GROEPSACTIVITEITEN OK SWAREE

1.12.1 / VERGADERINGEN

	<u>2017</u>	<u>2018</u>
Stuurgroep:	1	2
Werkgroep kansen voor cultuur:	2	2
Ondersteuning OK Swaree:	10	10

1.12.2 / GROEPSACTIVITEITEN

	<u>2017</u>	<u>2018</u>
Aantal activiteiten:	12	12
Aantal deelnemers:	903	895

1.13 / GEBRUIK OK-PAS

	<u>2017</u>	<u>2018</u>
Gebruik in De Woeker:	219	217
Gebruik voor filmclub:	39	46
Schoolvoorstellingen	165	124

1.14 / BBC

Opvolgen en uitvoeren van het strategisch meerjarenplan.

Prioritair beleid; Beleidsdoelstelling 11: Vrijtijdsinfrastructuur uitbouwen; AP 11.1 Ruimte maken voor verenigingen; AC 11.1.1 Partnershipsonderzoeken voor beschikbaarheid van de lokalen:

Indicator "Aantal overlegmomenten": 12 (streefcijfer 10)	<u>2017</u> : 15	<u>2018</u> : 10
Indicator "Aantal organisaties in andere lokalen": 5 (streefcijfer 10)	<u>2017</u> : 0	<u>2018</u> : 4
Vrijtijdsceel: 5 vergaderingen per jaar in 2018 (2017: 5)		

2 / MOU

2.1 / PERSONEEL

- Aantal personeelsleden: 3,80 VTE
- Loonkost MOU: 271.876,32 EUR (264.803,45 euro in 2017)

2.2 / WERKINGSKOSTEN

- 1.043.569,65 EUR (274.495,95 EUR in 2017)

2.3 / ONTVANGSTEN

- 671.690,25 (191.488,40 in 2016)
- Ticketverkoop MOU, excl. inkomsten gidsbeurten en shop, is vervat bij toerisme

2.4 / OPENINGSUREN

- Van 1 oktober tot 28 februari: tijdens de week: van 10.00u tot 17.00 u, op zaterdag, zondag en feestdagen: van 14u tot 17u
- Van 1 maart tot 30 september: tijdens de week: van 10.00u tot 18.00u, tijdens het weekend en op feestdagen: van 10u tot 18.00u, gesloten op maandag

2.5 / PRODUCTEN

RONDLEIDINGEN

Rondleiding MOU, Diverse kinderrondleidingen, De rijkdom van een wandtapijt, workshops, Verrassend stadhuis, Individueel kinderparcours MOU


EVENEMENTEN

Eigen evenementen en evenementen in samenwerking met derden:

- Open Monumentendag, Erfgoeddag, Open kerkendag , Kadeefeesten i.s.m derden
- Eigen evenementen: Klasedagen, Museumdagen
- Tijdelijke tentoonstellingen

VERKOOPSARTIKELEN

- Geschenken, zichtkaarten, souvenirs
- Boeken



2.6 / GROEPSBEZOEKEN 2018 (*)

	<u># Groepen</u>	<u># Personen</u>
Januari	8 (34)	122 (750)
Februari	18 (29)	249 (515)
Maart	29 (47)	437 (812)
April	56 (55)	988 (937)
Mei	74 (69)	1407 (1160)
Juni	50 (62)	909 (792)
Juli	22 (39)	371 (688)
Augustus	17 (30)	273 (477)
September	170 (121)	3351 (1733)
Oktober	406 (64)	5681 (1050)
November	414 (36)	6073 (586)
December	172 (22)	2148 (319)
TOTAAL	1436 (608)	22009 (9819)

(*) Tussen haakjes de cijfers voor 2017

2.6.1. HERKOMST GROEPEN PER PROVINCIE

	<u>Aantal groepen</u>
Oost-Vlaanderen	938 (398)
Antwerpen	157 (58)
West-Vlaanderen	170 (72)
Vlaams-Brabant	81 (38)
Limburg	23 (14)
Wallonië	61 (24)
Buitenland	6 (4)

De grootste groep komt terug uit Oost-Vlaanderen (met terug 65%), gevolgd door West-Vlaanderen (12%) en Antwerpen (11%).

2.6.2. SOORT GROEPEN

	<u>Aantal groepen</u>
Derde leeftijd	74 (28)
Socio-culturele verenigingen	287 (98)
Scholen	269 (189)
Vrouwenverenigingen	150 (17)
Bedrijven/vriendenkringen	371 (133)
Overige (serviceclubs, autocars, ...)	285 (143)

De belangrijkste doelgroep zijn de bedrijven/vriendenkringen (26%) en dan de socio-culturele verenigingen (20%). De vrouwenverenigingen zijn er enorm op vooruit gegaan.

2.7 / INDIVIDUELE BETALENDE BEZOEKERS AAN MOU

<u>Herkomst</u>	<u>Personen</u>
Oost-Vlaanderen	17692 (2845)
West-Vlaanderen	9421 (785)
Antwerpen	4653 (595)
Limburg	417 (102)
Vlaams-Brabant	2828 (164)
Waals-Brabant	137 (14)
Brussel	560 (87)
Wallonië	153 (46)
Buitenland	1821 (845)
TOTAAL	37682 (5483)



<u>Categorieën</u>	<u>Personen</u>
Volwassenen	12313 (739)
55 +	15450 (1969)
Kinderen van 12-18 j	528 (72)
Kinderen onder 12 j	918 (226)
Studenten	611 (99)
Inwoners Oudenaarde	178 (536)
leerkrachten	2042 (128)
overige	5642 (1714)
TOTAAL	37682 (5483)

In totaal bezochten 59.691 personen het MOU

2.8 / BEZOEKERS AAN NIET-BETALENDE EVENEMENTEN

Deelname aan Open Monumentendag en Erfgoeddag zitten vervat in cijfers Toerisme

2.9 / DEELNAME AAN BEURZEN EN WORKSHOPS

Toeristische beurzen (zie overzicht toerisme)

2.10 / ACTIVITEITEN

2018 stond volledig in het teken van de internationale tentoonstelling "Adriaen Brouwer: Meester van Emoties (15/09/2018-17/12/2018)

2.11 / PUBLICITEIT

- *Uitvoering van het communicatieplan MOU:* Het communicatieplan MOU/Adriaen Brouwer 2018 werd opgesteld door B.AD Roeselare en het marketingplan door Idea Consult
- MOU is actief op sociale media en heeft haar eigen facebookpagina. Er zijn twee of soms drie wekelijkse posts met 2.852 (2.232) volgers. De facebookpagina is te zien op de landingspagina van de website.
- Website: www.mou-oudenaarde.be en www.adriaenbrouwer2018.be
 - Sessies: 31.627 (13.090), gebruikers: 27.193 (10.648), pagina's: 91.385 (26.824)

3 / TOERISME

3.1 / PERSONEEL

	<u>2017</u>	<u>2018</u>
Aantal personeelsleden:	7,83 VTE	11,2 VTE
Nettoloonkost Toerisme:	434.079,42 euro	549.307,62 euro (*)

(*): extra personeelsleden ikv het Adriaen Brouwer project (tijdelijk) en 1 extra medewerker evenementen

3.2 / KOSTEN

	<u>2017</u>	<u>2018</u>
Werkingskosten:	341.389,31 euro	460.465,33 euro
Toelagen en belastingen:	325.426,00 euro	553.676,00 euro

3.3 / ONTVANGSTEN

	<u>2017</u>	<u>2018</u>
Werkingsopbrengsten	37.746,97 euro	52.766,25 euro
Toelagen/overdrachten	9.729,20 euro	20.486,61 euro

3.4 / OPENINGSUREN

- Van 1 november tot eind februari: maandag tot vrijdag: van 9.00u tot 17.00, zaterdag en zondag: van 14.00u tot 17.00u
- van 1 maart tot 31 oktober: maandag tot vrijdag: van 9u00 tot 17.30u, zaterdag en zondag: van 10.00u tot 17.30u

3.5 / TOERISTISCHE PRODUCTEN

KUNST & CULTUURPATRIMONIUM

- MOU Museum van Oudenaarde en de Vlaamse Ardennen en stadhuis
- Huis de Lalaing en weefatelier VASA vzw
- Monumenten: stadhuis, de Sint-Walburga-kerk, het O.-L.-Vrouwehospitaal, het Vleeshuis, de O.-L.-Vrouwekerk van Pamele, het Zwartzusterklooster, Abdij Maagdendale
- Kerkpatrimonium

- Ename: Archeologische site, Provinciaal Archeologisch Museum van Ename (PAM), Provinciaal Erfgoedcentrum (PEC) en Huis Beaucarne

NATUURPATRIMONIUM

- Bos t' Ename
- Liedtspark
- Speibos
- Donkvijver
- Koppenbergbos

RONDRITTEN IN DE REGIO

- Vlaamse Ardennenroute
- Ronde van Vlaanderenroute

BEDRIJFSBEZOEKEN

- Brouwerijen Roman, Liefmans, Cnudde, 't Smisje
- Graanstokerij Braeckman
- Artisanale suikerbakkerij Jan van Gent



OUDENAARDE ACTIEF

- Centrum Ronde van Vlaanderen
- The Outsider
- Vespa rondrit, 2CV & co
- Met koets en huifkar
- Citygolf & Citygame
- Dig. wandel – en fietsroutes



EVENEMENTEN:

Eigen evenementen en evenementen ism derden met bovenlokaal karakter:

Open Monumentendag, Erfgoeddag, Open Kerkendag, Ronde van Vlaanderen (102de editie editie), Viering einde WO 1 (taptoe en andere activiteiten), Adriaen Brouwer Bierfeesten, Paardenkijkgdag, Vlaamse Ardennen Loop, Rally 24-uren van Oudenaarde, Noxx Museumnacht, Winterwarmte, Kerstmarkt Adriaen Brouwer - meester van emoties, internationale tentoonstelling 15.09 - 16.12

VERKOOPSARTIKELEN:

- Routes: auto-, fiets- en wandelroutes
- Boeken
- Geschenken/souvenirs
- Postkaarten

VERBLIJFSTOERISME:

<u>Type:</u>	<u>Totale capaciteit:</u>
Hotels	124 kamers — 252 personen
Plattelandstoerisme & B&B's	34 kamers — 89 personen
Vakantiewoningen	91 personen
Overige (Moerashuis, De Vier Vaargetijden, Oud-Station Leupegem, ...)	136 personen

3.6 / GROEPSBEZOEKEN 2018 (*)

<u>Maand</u>	<u># Groepen</u>	<u># Personen</u>
Januari	2 (6)	40 (118)
Februari	6 (4)	26 (53)
Maart	19 (18)	334 (328)
April	48 (30)	807 (867)
Mei	44 (31)	765 (803)
Juni	37 (23)	765 (747)
Juli	7 (24)	172 (340)
Augustus	13 (16)	218 (324)
September	56 (53)	1111 (947)
Oktober	55 (87)	975 (812)
November	43 (16)	398 (227)
December	5 (5)	46 (55)
TOTAAL	349 (316)	5893 (5688)

(*) Tussen haakjes de cijfers voor 2017

3.6.1 / HERKOMST GROEPEN PER PROVINCIE

<u>Provincie</u>	<u>Aantal groepen</u>
Oost-Vlaanderen	176 (166)
Antwerpen	28 (29)
West-Vlaanderen	69 (55)
Vlaams-Brabant	41 (30)
Limburg	4 (0)
Wallonië	27 (36)
Buitenland	4 (0)

3.6.2 / SOORT GROEPEN

<u>Categorie</u>	<u>Aantal groepen</u>
Derde leeftijd	27 (9)
Socio-culturele verenigingen	78 (66)
Scholen	36 (37)
Vrouwenverenigingen	39 (5)
Autocarbedrijf	27 (66)
Bedrijven/ vriendenkring	73 (102)
Overige	69 (31)

3.7 / BEZOEKERS AAN NIET-BETALENDE EVENEMENTEN

Winterwarmte 2300 (500)

3.8 / BEZOEKERS TOERISTISCH INFOKANTOOR

	<u>2017</u>	<u>2018</u>
Bezoekers infokantoor:	9860	11285

3.9 / DEELNAME AAN BEURZEN EN WORKSHOPS

Reizen Lauwers, Velofollies, 50+ beurs Utrecht, Vakantiesalon Brussel, Reismarkt OKRA (West en Oost-Vlaanderen), Infodag groepsuitstappen (Toerisme Oost-Vlaanderen)

3.10 / ACTIVITEITEN

Zie evenementen

3.11 / PUBLICITEIT

In volgende tijdschriften verscheen een toeristische bijdrage of advertentie over Oudenaarde: Vakantiegids Oost-Vlaanderen, Guide du Routard, De Beiaard, Passe-Partout Oost en West-Vlaanderen, Karaat, Car & busgids, Daguitstappen 2018, Groepsuitstappen 2018, Schooluitstappen 2018, Stap Af, Pasar Ikv de Adriaen Brouwer Tentoonstelling werd via verschillende media promotie gemaakt, belangrijkste partners waren: De Standaard, Knack, Klara, Davidsfonds en de Lijn. Andere kanalen waren o.a. Aeolus, Publifer,

3.12 / DIENST INTERNATIONALE RELATIES

De dienst Internationale Relaties staat o.a. in voor het onderhouden van de relaties met de zes zustersteden die de stad rijk is: Coburg, Arras, Bergen-Op-Zoom, Castel Madama, Hastings en Buzau en met contacten met andere buitenlandse partners.

Daarnaast ondersteunt zij de vzw Oudenaarde en Zustersteden in de uitoefening van haar doelstellingen en geeft logistieke en administratieve medewerking aan de vzw.

De dienst Internationale Relaties heeft volgende zaken (logistiek/financieel) mee ondersteund in 2018:
 Ontvangsten in het stadhuis aangeboden aan groepen uit zustersteden
 Toeristische stand op het culinaire festival Proefmei in Bergen-Op-Zoom (mei 2018).
 Toeristische stand op Fête de L'Andouillette in Arras (Augustus 2018)
 Logistieke steun aan kerstmarkt in Coburg (November 2018)
 Logistieke steun aan uitbating kerststanden met streekprodukten zustersteden

4 / STADSARCHIEF

4.1 / PERSONEEL

	<u>2017</u>	<u>2018</u>
Aantal personeelsleden (VTE)	3,75	3,5
De loonkost bedraagt	€ 204.213,79	€ 198.009,40

4.2 / ONTVANGSTEN & EXPLOITATIEKOSTEN

Ontvangsten uit lidgelden, fotokopieën, administratieve opzoeken uitgevoerd door het stadspersoneel:

	<u>2017</u>	<u>2018</u>
	€ 734,80	€ 583,20

Ontvangsten uit verkoop van publicaties uit de stock:

	<u>2017</u>	<u>2018</u>
	€ 2.855,20	€ 530,00

Dit is te verklaren door de verkoop van de reproductie van de kasselrijkaart.

	<u>2017</u>	<u>2018</u>
Totale ontvangsten:	€ 4.355,18	€ 4.116,57
Totale exploitatiekosten:	€ 38.626,27	€ 26.750,97
Investeringsuitgaven:	€ 0,00	€ 0,00

4.3 / ARCHIEFCOMMISSIE

Samenstelling

Prof.dr. Paul Trio, Dr. Luc Van Durme, de heer Rik Castelain, de heer Guy Hove, de heer Luc Vanquickenborne en de heer Stijn Lybeert.

Werking

Geen werking 2018

4.4 / ACTIVITEITEN

4.4.1 / BEHUIZING EN MATERIAAL

In 2018 werd geïnvesteerd in een nieuwe scanner specifiek voor het digitaliseren van de collecties glasnegatieven.

4.4.2 / DEELNAME AAN STUDIEDAGEN /OPLEIDINGEN

Er werd geen opleidingen gevolgd in 2018.

4.4.3 / ARCHIEFWERKING

Aanwinsten:

In 2018 mocht het archief 12 schenkingen in ontvangst nemen.

Vooreerst danken we de familie Leyman voor een tweede schenking van 127 glasnegatieven uit de collectie van hun voorvader dr Alphonse Leyman (1885-1958).

De familie Vandermeersch uit Oudenaarde schonk in 2018 de laatste delen van het familiearchief. Deze schenkingen betroffen hoofdzakelijk eigendomsdocumenten van deze familie en alle aanverwante families als Ceuterick, Van Rekendaele, De Buck en Behagle. Wegens de omvang van deze schenkingen is de overdrachtslijst nog niet afgerond.

Verder werd een deel van het gemeentelijk archief van Mullem (1880-1920) geschonken aan de stad. Tenslotte kreeg de stad Oudenaarde van de familie Pipik het dagboek en de vlag van op de doodskist van de Amerikaanse soldaat Burke die sneuvelde bij de bevrijding van Oudenaarde in 1918.

Modern archief: digitalisering (BBC 2.2.1)

De fotocollectie van Patrick De Vos werd gedigitaliseerd en ontsloten via de beeldbank van de provincie Oost-Vlaanderen (vooruitgangsindicator: 90% of 1289 bestanden). Vervolgens werd de glasnegatiefcollecties van de families Leyman en Vandermeersch verwerkt (vooruitgangsindicator: 100% of 328 bestanden) en ontsloten via de Erfgoedbank van de Vlaamse Ardennen.

Binnen het kader van de opstart van een beeldbank voor Oudenaarde werd reeds besloten om dit te realiseren onder de vleugels van het intergemeentelijk samenwerkingsverband, Erfgoed Vlaamse Ardennen (12 gemeenten). In 2018 werd de beeldbank wordt gelanceerd en werden de eerste objecten online gebracht.

Modern archief: reorganisatie (BBC 2.2.2)

Opmaak inventaris en ordening van de archiefstukken Franse periode 1795-1814. (vooruitgangsindicator: 55%) Dit geldt ook voor de opmaak inventaris en ordening van de archiefstukken Hollandse periode 1815-1830. (vooruitgangsindicator: 15%)

Er werd verder werk gemaakt van de selectie op de gemeentelijke archieven van Volkegem, Welden en Oudenaarde (1795-1975). (vooruitgangsindicator voor Volkegem en Welden: 100%, Oudenaarde: 62%) Ongeveer 1/3 van het archief kon na goedkeuring van het Rijksarchief worden vernietigd.

In functie van de reorganisatie van het Modern Archief van de stadsdiensten werd een Informatiebeheersplan opgemaakt. Aansluitend hebben de stadsdiensten een reeksenpaspoort opgemaakt in functie van de selectie, vernietiging en toekomstige overdrachten naar het archief. (vooruitgangsindicator: 90%)

Kerkarchieven (BBC 10.1.1)

De inventarisatie van de kerkarchieven werd afgerond, zoals opgenomen de Beleids- en Beheercyclus (100%). Er werd verder onderhandeld met het Rijksarchief en het Centraal Kerkbestuur van Oudenaarde om tot een definitieve overeenkomst te komen.

Reguliere werking

Binnen de vrijwilligerswerking hebben 2 vrijwilligers het stadsarchief geholpen bij de opkuis en selectie van het modern archief na waterschade.

In functie van de reorganisatie van het archief werd het archiefdepot in het Administratief Centrum Maagdendale aangepast en heringericht. Zo werden de registers van burgerlijke stand bij het archief ondergebracht.

4.4.4 / DIENSTVERLENING EN PUBLIEKSGERICHTE ACTIVITEITEN

Opzoekingen

De Archiefdienst heeft opzoekingen verricht op vraag van de stedelijke diensten en van derden omtrent diverse onderwerpen:

- Stadsadministratie
- Vragen van derden per brief
- Virtuele bezoekers

De eerste groep vragen vanuit de stadsadministratie omvat vooral vragen vanuit vier sectoren: diensten onder dienst cultuur (bibliotheek, museum, ...), de dienst burgerlijke stand/bevolking, de dienst ruimtelijke ordening (bouwvergunningen) en dienst milieu (milieuvergunningen). Voor 2018 betroffen dit 249 opgevraagde dossiers (2017: 167). Deze stijging kunnen we verklaren door het overnemen van de registers van burgerlijke stand in de depots van het archief.

In 2018 zijn de inkomsten uit de vragen gedaald, tegenover een stijging van het stijging aantal inhoudelijke vragen tot 401 (in 2017: 357). Er is namelijk meer en meer genealogische informatie online te vinden waardoor deze vragen vanop afstand tegen een vergoeding afnemen. De heemkundige, wetenschappelijke en informatieve vragen lijken daarentegen toe te nemen.

In 2018 werd er 1 universitaire bachelorproef gerealiseerd en werd 1 doctoraatsthesis gebaseerd op Oudenaards archief:

Doctoraten:

Liesbeth Langouche: historische vensterglas in de kerk van Maagdendale

Ook een aantal professoren, postdoctorale onderzoekers en archeologen frequenteerde het stadsarchief. Waaronder Prof dr Caen (Universiteit Antwerpen), Martine Vanwelden en Erik Verroken in het kader van het onderzoek naar de afkomst van Adriaen Brouwer.

In 2018 ontvingen wij geen klachten in verband met de werking van het stadsarchief.

Leeszaalbezoekers

In 2018 kochten 64 bezoekers (2017: 57) een leeszaalkaart: dag- of jaarkaart. In totaliteit werden er 285 bezoeken (2017: 244) geregistreerd. Deze lichte stijging is te danken aan het onderzoek naar de schilder Adriaen Brouwer. Algemeen is er een dalende tendens voor de bezoekerscijfers. De reden moeten we zoeken bij het stijgend aanbod van digitale archiefcontent. Er wordt actief ingezet om het eigen archief via de website van de stad en andere databanken zo veel mogelijk te ontsluiten.

Rondleidingen, lezingen, publicaties en andere publieksactiviteiten

Secretariaat van de Historische Kring van Oudenaarde.

Diverse publicaties in lokale tijdschriften (Info-Magazine, Handelingen van de geschied- en oudheidkundige kring).

Het stadsarchief ontving verschillende groepen van de KULAK en uit de Oudenaardse lagere en middelbare scholen.

In samenwerking met de Geschied- en Oudheidkundige Kring van Oudenaarde werden in 2018 5 lezingen en 2 boekvoorstellingen georganiseerd.


Ondersteuning bij de realisatie van diverse tentoonstellingen en manifestaties:

Voor de tentoonstelling over de schilder Adriaen Brouwer werd een uitgebreid historisch onderzoek gevoerd om zijn afkomst uit Oudenaarde vast te stellen. Hieruit kwam een bijdrage voort aan de catalogus van de tentoonstelling en werd voor het lokale publiek een uitgave van de Verhandelingen van de Geschied- en Oudheidkundige Kring gewijd en een lezingenreeks georganiseerd.

In samenwerking met dienst Cultuur en de reuzenverenigingen van de stad Oudenaarde werd op erfgoeddag een evenement rond de reuzenoptochten opgezet waar 226 bezoekers werden geregistreerd.

Het archief droeg verder bij in de invulling van de thematentoonstelling over de Amerikaanse bijdrage in het eindoffensief tijdens de Eerste Wereldoorlog voor het bezoekerscentrum Hippo.War in Waregem.

Aansluitend werd een digitale fietsroute ontwikkeld en organiseerde de stad een academische zitting rond het thema.





9 / DEELTIJDS KUNST- ONDERWIJS

1 / STEDELIJKE ACADEMIE VOOR MUZIEK WOORD EN DANS

1.1 / PERSONEEL

	<u>2017</u>	<u>2018</u>
Aantal personeelsleden :	55	56
Loonkost:	€ 73.159,36	€ 77.490,72
Subsidie:	€ 1.203,3	€ 0
Werkingsstoelagen:	€ 17.251,2	€ 32.476,04

1.2 / WERKINGSKOSTEN

	€ 136.857,85	€ 136,214,49
--	--------------	--------------

1.3 / SCHOOLBEVOLKING

	<u>2017</u>	<u>2018</u>
Domeinoverschrijdende initiatie	0	24
Eerste graad muziek	0	43
Tweede graad muziek	439	425
Derde graad muziek	161	147
Vierde graad muziek	82	87
Korlopende trajecten	0	6
Totaal afdeling muziek	682	732
Eerste graad woordkunst-drama	0	13

Tweede graad woordkunst-drama	148	135
Derde graad woordkunst-drama	70	75
Vierde graad woordkunst-drama	59	9
Kortlopende trajecten	0	7
Totaal afdeling woord	283	290
Eerste graad Dans ⁴²	33	
Tweede graad Dans	65	58
Lagere Graad Dans	107	91
Aantal hoofdelijk financierbare lln.:	947	987
<i>(Sommige leerlingen volgen 2 studierichtingen.)</i>		
Het totaal aantal leerlingen:	967	981
Het totaal aantal cursisten	1.106	1.144

De SAMWD heeft een rijk verleden. En ook in 2018 schreef de kunstschool een boeiend en actueel verhaal.

DOELGROEPEN

Leerkracht-kunstenaars, administratie, directie, schoolbestuur, toezichters, de kunsteducatieve vereniging van de academie en externe partners werken samen zodat elke leerling van een optimale vorming genoot. Ze bouwden samen aan een fijne leeromgeving, om elke leerling de kans te geven een kunstvorm te ontdekken en er zich op zijn of haar eigen tempo in te ontplooien. Voor elke doelgroep voorziet de school een gedifferentieerde aanpak en een aangepast opleidingsprogramma.

Zowel kinderen, jongeren als volwassenen -met verschillende achtergronden en interesses- kunnen in de academie een artistieke opleiding volgen. Ze kunnen er terecht voor een verrijkende en ontspannende opleiding in de muziek-, woord- en danskunst.

Kinderen van de basisschool starten in de domeinen Muziek, Woordkunst-Drama en Dans.

Ze leren hun favoriete instrument bespelen, beleven hun eerste podiumervaring als verteller of acteur en zetten hun eerste danspassen.

Jongeren begeleiden we verder tot zelfstandige en actieve kunstbeoefenaars. Gaandeweg differentiëren we het aanbod, zodat de leerlingen kennis kunnen maken met o.a. jazz en pop, uiteenlopende vormen van creatie, dansstijlen, toneelspelen, improviseren, componeren, poëzie schrijven en ICT-applicaties.

Volwassenen krijgen een bijzondere plaats in de academie. Ze kunnen zonder vooropleiding starten in de domeinen Muziek en/of Woordkunst-Drama en/of Dans. Voor volwassenen die al eerder Muziek of Woordkunst-Drama beoefenden, tekenen we een nieuw lessentraject uit.

VESTIGINGSPLAATSEN

De school wil zoveel mogelijk leerlingen bereiken. De vestigingsplaatsen in Eine, Ename en Mater leveren hier een bijdrage.

SPELEN VOOR PUBLIEK

Dit is een school voor podiumkunsten. Daarom stimuleren we de leerlingen tijdens hun creatief proces om op te treden. We begeleiden hen tijdens toonmomenten en korte presentaties binnen en buiten de schoolmuren.

EDUART

EduART vzw is de kunsteducatieve vereniging van onze academie. Via deze vereniging bezoeken basisscholen de academie regelmatig. Tijdens schoolconcerten en workshops laten onze leerkrachten de leerlingen kennis maken met de verschillende kunst domeinen.

EXTERNE PARTNERS

De academie werkt geregeld samen met onder andere G.C. De Woeker, de 24 uren van Oudenaarde vzw, de jeugddienst, de bibliotheek en culturele verenigingen.

ONDERWIJSONTWIKKELING

Het academieteam schoolt zich bij en volgt en integreert zo pedagogisch-didactische en technische (bv. ICT) onderwijs vernieuwingen. Deze zijn een inspiratiebron en stimuleren om de onderwijsvisie verder te ontwikkelen.

BELANGRIJKSTE PROJECTEN

- Kennismakingslessen voor het basisonderwijs in de 1ste week september 2019.
- Totaal project "Meesters van Emoties" naar aanleiding van het Adriaan Brouwerjaar



2 / KONINKLIJKE ACADEMIE VOOR BEELDENDE KUNSTEN

2.1 / PERSONEEL

- Aantal personeelsleden stad: **1** (1,58 in 2017)
- Aantal personeelsleden Departement Onderwijs: **24** (23 in 2017)

2.2 / KOSTEN

- Personeel: **€ 156.473,54** (€ 141.188,51 in 2017)
- Werkingskosten: **€ 39.308,72** (€ 53.124,17 in 2017)

2.3 / INVESTERINGSKOSTEN GEBOUWEN

Nihil (nihil in 2017)

2.4 / SCHOOLBEVOLKING

Uitgesplitst voor de hoofdafdeling Oudenaarde, de filialen en bijafdelingen:

	<u>2017</u>		<u>2018</u>
Lagere graad			
Oudenaarde	277	Oudenaarde	271
Kluisbergen	65	Kluisbergen	54
Kruishoutem	47	Kruisem	52
Eine	53	Eine	48
Mater	41	Mater	39
Middelbare graad			
Oudenaarde	95	Oudenaarde	83
	<u>2017</u>		<u>2018</u>
Middelbare graad Volwassenen			
Oudenaarde	4	Oudenaarde	0

Hogere graad & Specialisatiegraad

Keramiek	37	Keramiek	52
Vrije Grafiek	9	Grafiekkunst	12
Beeldhouwkunst	30	Beeldhouwkunst	29
Schilderkunst	60	Schilderkunst	55
Tekenkunst	26	Tekenkunst	27
M.Media	21	B A K	21
Totaal Oudenaarde	765	Levend Model	12
		Projectateler	11
		Cross-over	1
		Totaal Oudenaarde	767

2.5 / MISSIE EN PROJECTEN

De KABK legt beeldende kunst ter tafel, beeldende kunst wordt bekeken, besproken en bedreven. Alle leerlingen kunnen leren van en door kunst, dat centrale idee geldt zowel voor kinderen, jongeren en volwassenen. Kunst is geen kwestie van bepaalde, algemene vaardigheden, men weet niet op voorhand wie men in de kunst kan en zal worden. In de kunst is het dus essentieel om ons – leerlingen en leraren - te begeven in het niet-weten. Leren van en door kunst verloopt niet lineair: er is geen vaste weg, maar je ontdekt wat voor jou de mogelijke wegen zijn. Met andere woorden: we nemen de tijd om een om-weg te nemen. Deze tijd is meestal tragere tijd, tijd waarin interesse en aandacht zich kunnen ontplooiën voor wat ons aanspreekt, maar ook voor wat zich op onze weg onverwacht aan ons kan tonen. De academie is een ontmoetingsplaats, waarin iedereen leert van elkaar, en eenieder zelf leert, en op zijn of haar manier.

Iedereen is welkom in de academie. Daarom houdt de academie, ten eerste, bewust de financiële drempel laag: de academie voorziet zelf in het nodige materiaal voor de kinderen en jongeren, en OK-passers (volwassenen en gezinsleden) betalen slechts 1/4 van het inschrijvingsgeld. Ten tweede voert de academie in verschillende projecten een actief beleid: Sinds het schooljaar 2007-2008 lopen er 2 projecten in samenwerking met de basisscholen van Oudenaarde. Het project Passe-Partout ontvangt jaarlijks vele kinderen uit het BuitengewoonBasisOnderwijs. Dit netoverschrijdend project werd goedgekeurd en betoelaagd door de Vlaamse Gemeenschap. Het project BeeldBad-KlankStroom wordt financieel gedragen door de stad Oudenaarde. Het is onze ambitie om via muzische vorming alle kinderen een nieuwe, verruimende, aangename en spannende (leer)ervaring te laten beleven. Sinds 2012-2013 organiseert de academie een atelier in de gevangenis van Oudenaarde. De KABK gaat met andere woorden op zoek naar potentiële studenten, ook op plaatsen waarvan men zegt dat 'cultuurarm' zouden zijn en helpt alle geïnteresseerden een eventuele drempel over. Eens deze kaap genomen worden deze studenten geprikkeld door de beeldende kunsten en uitgenodigd tot zelf creëren.

- Aantal klassen/leerlingen BO voor beeldbad: **16/298** (16/310 in 2017)
- Aantal klassen/leerlingen BuBaO voor passe-partout: **16/166** (17/167 in 2017)



10 / BESTUUR SPORT

1 / DE.ZWEM.COM

2017 (tem 17-4-2017) 2018

1.1 / PERSONEEL

Aantal personeelsleden:	9,30	€ 0
Nettoloonkost:	€ 209.461,82	€ 0

1.2 / WERKINGSKOSTEN

€ 907.891,71	€ 1.255.977,65
--------------	----------------

1.3 / ONTVANGSTEN

€ 63.393,91	€ 0,00
-------------	--------

(toegangsgelden + verhuring onroerende infrastructuur):

1.4 / TEKORT

€ 76.708,10	€ 844.497,80
-------------	--------------

1.5 / BEZOEKERSAANTALLEN

	<u>2016</u>	<u>2017 (tem 30-3-2017)</u>	<u>2017 (va 1-5 -2017, sportoase)</u>
Schoolzwemmen	56.707	21.758	31.416
Vrije zwemmers	62993	16.817	99.898
Totaal	119.700	38.575	131.314

2018

Bezoekersaantallen	
Schoolzwemmen	45.322
Vrije zwemmers	168.902
Totaal	214.224

2 / SPORTDIENST

2017

2018

2.1 / PERSONEEL

Aantal personeelsleden:

werkliden sportcentrum	6,3	6,0
administratie sportdienst	2,80	3,8
Nettoloonkost:	€ 497.833,09	€ 479.555,61

Sportpromotie

personeelslid	0,8	0,8
Nettoloonkost	€ 61.376,93	€ 60.759,53

2.2 / WERKINGSKOSTEN

2017

2018

sportdienst	€ 22.093,65	€ 19.078,82
sportinfrastructuur	€ 546.668,14	€ 544.636,47

2.3 / WERKINGSKOSTEN SPORTPROMOTIE

€ 139.540,29	€ 192.458,73
--------------	--------------

2.4 / WERKINGSKOSTEN OPENLUCHTRECREATIE

€ 20.356,80	€ 33.612,34
-------------	-------------

2.5 / ONTVANGSTEN

Sportinfrastructuur € 75.559,05 € 128.509,25

Ontvangsten door retributies van voetbal (KSV Oudenaarde, KWIK Eine en de terreinen C,D,E en F), sporthal Rodelos, sporthal Groenhof, sporthal Serpentstraat, sporthal 't Sportkot, vaarvergunningen Donkvijver, visvergunningen Donkvijver, The Outsider, tennisterreinen, ijspiste, verhuring onroerende goederen, doorfacturatie energieverbruik

Sportpromotie € 44.616,02 € 75.897,58

2.6 / INVESTERINGSKOSTEN

€ 4.011.695,86: omgevingswerken sportcentrum, oprichting in inrichting sporthal, aanleg fietspad zwembad, aanleg rugbyvelden, speeltoestellen Kerkkouter

Investeringsubsidies voor onroerende goederen voor een bedrag van € 399.609,52 aan Absolut Oudenaarde vzw, KWIK Eine, De Krijgers vzw, Recrean Skippers, Sin Nyon, Sparta Bevere, Tennisclub Oudenaarde, VV Volkegem.



2.7 / INFRASTRUCTUUR

- Stedelijke sporthal (heropende op 1 september 2018 na renovatie) met 3 sportzaal + kleedruimtes voor indoor- en outdoorsporten, Rodelos
- Sportzaal serpentstraat Eine
- Sporthal Groenhof
- Sporthal 't Sportkot Leupegem
- Sporthallen in de Hoogstraat worden 's avonds en in het weekend door sportclubs ingenomen (sinds 2017)
- Multifunctioneel sportterrein Serpentstraat Eine
- Multifunctioneel sportterrein Rodelos
- Atletiekpiste burgemeester Thienpontstadion
- Burgemeester Thienpontstadion, Prins Leopoldstraat (terreinen A en B)
- Voetbalterreinen C (kunstgras), D, E, F en G, Rodelos
- Finse piste
- Recreatiedomein donk
- Speelterreinen Prins Leopoldstraat, Sint-Annastraat Eine, Sint-Amandusstraat Heurne, Pelikaanstraat Nederename, Hamstraat Nederename, 't Walletje Ename, Tivolistraat Volkegem, wijk Hongerije-Opperije, Fonteinplein Leupegem, Driesleutelstraat Mater, Elfdagwandkouter Ename, Stuivegem Edelare, speelplein De Linde Melden, Kerkkouter Bevere, Dorre Wei, Ravensdal Eine, 't Jolleveld en wijk Klokkeveld in Mater
- Petanqueterreinen (nieuw aangelegd) op de sportsite,.

- Beachvolleybalterreinen naast Recrean en in Vontstraat
- Skateterrein aan de stedelijke sporthal met betonnen en andere skatetoestellen

2.8 / BEZETTINGSGRAAD

2.8.1 / OVERDEKTE INFRASTRUCTUUR

Stedelijke sporthal: in het bijgebouw van de sporthal zijn de kleedruimtes voor de voetbalploegen ondergebracht.

Volume: de bezetting van de sporthal is 90 % na en 100 % tijdens de schooluren op . Tijdens het weekend hangt de bezetting af van de wedstrijdkalenders. Stedelijke sporthal werd in september 2018 heropend na renovatiewerken.

Petanqueterreinen: de overdekte petanqueterreinen werden tot de afbraak van het zwembad intensief gebruikt. in 2018 werd een nieuwe infrastructuur gerealiseerd en in gebruik genomen. De binnen- en buiten-petanqueterreinen worden gebruikt door verschillende petanqueclubs voor hun wekelijkse activiteit, voor petanquetornooien o.a. het jaarlijks toernooi met Arras, toernooi t.g.v. kermis Oudenaarde.

Sportzaal Serpentstraat Eine: wordt door de sportclubs en scholen gebruikt.

Volume: tijdens de schooluren voor 90 % gereserveerd (woensdagvoormiddag gesloten voor kuis), na de schooluren voor 50 % bezet. Dit komt doordat de sportzaal niet geschikt is voor wedstrijden met balsporten.

Sportzaal 't Sportkot Leupegem wordt door de stad gehuurd en gebruikt door sportclubs en de scholen voor 60%

Sportzaal Groenhof wordt 's avonds en in het weekend door de stad gebruikt door sportclubs voor 70%

2.8.2 / OPENLUCHTINFRASTRUCTUUR

- Burgemeester Thienpontstadion (terreinen A en B en kunststofatletiekpiste) en sportcentrum (terreinen C, D, E, F en G) en de Finse piste.

Volume: hoge bezettingsgraad van de verlichte voetbalterreinen, met uitzondering van het A-terrein. Het terrein C is een kunstgrasveld en wordt overbevraagd. Ook de verlichte Finse piste wordt intensief gebruikt.

- Recreatiedomein Donk

Volume: vooral vissers, joggers en wandelaars maken gebruik van de Donk. Tijdens de zomervakantie varieert het aantal watersporters uiteraard naargelang de weersomstandigheden. Ook natuursportorganisatie The Outsider maakt intensief gebruik van de Donk en omgeving. Evenals windsurfclub Absolut organisatie surfkampen, initiaties Sup.

- Speelpleinen: 18 speelpleinen voor kinderen van 4 tot 14 jaar aan het zwembad (centrum), Sint-Annastraat (Eine), Sint-Amandusstraat (Heurne), Pelikaanstraat (Nederename), Hamstraat (Nederename), wijk Hongerije-Opperije (Ename), Tivolistraat (Volkegem), Fonteinplein (Leupegem), wijk Klokkeveld (Mater), Driesleutelstraat (Mater), Stuivegem (Edelare), speelplein De Linde (Melden), trapveldje 't Walleke (Ename), Elfdagwandkouter (Ename), Dorre We, Ravensdal (Eine) en 't Jolleveld (Mater)

Volume: de bezettingsgraad van de speelpleinen varieert sterk per periode en plaats.

- Mountainbikeroutes: naast de rode, blauwe en groene mountainbikeroute van Oudenaarde, zijn er de verbindingsroutes tussen de Sport Vlaanderen-mountainbikeroutes van Kluisbergen, Wortegem-Petegem, Brakel, Ronse en Maarkedal. Ze zijn uniform bewegwijzerd met de gele Sport Vlaanderen-pijlen. Op elke startplaats staat een bijkomend aankondigingsbord met de overzichtskaart van alle routes.

2.9 / SPORTACTIVITEITEN EN -ORGANISATIES

<u>Jeugdsport (4- tot 12- jarigen)</u>	<u>2015</u>	<u>2016</u>	<u>2017</u>	<u>2018</u>
Zwemlessen	68	91	26 (jan-maart)	/
Watergewenning	44	53	14 (jan-maart)	/
Survival triatlon basisonderwijs	460	390	460	480
Omnisportkampen (4- en 5-jarigen)	135	91	27	170
Omnisportkampen (6- tot 12-jarigen)	61	50	58	262
Schaatssportkamp	80	-	65	78
Wielersportweek	13	-	12	30
Rugbykamp	34	30	24	37
Voetbalkamp	460	540	481	514
Tenniskamp	220	165	/	/
Surfkamp	63	91	/	/
Kampen The Outsider: zeilkampen, klimkamp, survival, bike fun, beestig gezond, action, splash, sneeuwkampen, indianenkamp, squashkamp, play-adventurekamp	340	315	/	/
Squashkamp	11	14	/	/
Turnkamp	250	230	327	294
Danskamp	115	124	292	150
Atletiekkamp	201	155	188	189
Veldloop basisonderwijs	920	1040	949	969
Schoolsportklassen	53	32	<i>geen werking in 2017 en 2018 vanuit de stad</i>	
Doe-aan-sport beurs	1018	1080	1000	979
Tieners (8- tot 16-jarigen)				
Scholentriatlon	119	101	100	98
Swimmathon	126	114	<i>geen werking in 2017 en 2018 vanuit de stad</i>	
Damessport				
Gymlessen (op weekbasis)	22	20	24	30
Aquajogging	42	43	<i>geen werking '17 en '18</i>	

	<u>2015</u>	<u>2016</u>	<u>2017</u>	<u>2018</u>
Fietstocht damesgym	11	8	10	11
			<i>vanuit de stad</i>	
Senioren­sport				
Senioren ­ zwemmen (op weekbasis)	20	18	<i>geen werking '17 en '18 vanuit de stad</i>	
Petanque (op weekbasis)	110	120	<i>geen werking in 2017 (verbouwing) sinds 2018 werking via de clubs</i>	
Curve ­ bowl (op weekbasis)	12	8	<i>geen werking in 2017 (verbouwing) deze activiteit stopte in 2018</i>	
Petanquetornooi Stad Oudenaarde	133	128	/	110
		<i>(geen werking in 2017, verbouwing)</i>		
Galm wekelijkse activiteiten	12	12	12	12
Senioren ­ sportdag (1e editie 2018)				80
Gezin­ssport				
Zwembaddag	154	-	-	-
Ij ­ spiste	9031	-	11762	14061
Sport voor bedrijven en diensten				
28.03.2015:Lenteloop	100	124	188	333
11.09.2015: Ambtenaren ­ sportdag	104	109	95	160 (samen met OCMW)
Middag ­ zwemmen	65 op weekbasis	45 op weekbasis	<i>geen werking in '17 en '18 vanuit de stad</i>	
Sport i.s.m. sportverenigingen en sportraad en bsd				
Sportreferendum	175	166	170	168
Start to swim	18 op weekbasis	22 op weekbasis	<i>geen werking in '17 en '18 vanuit de stad</i>	
Bijscholing redders	24	21	<i>geen werking in '17 en '18 vanuit de stad</i>	
Wielersport en andere doortochten				

In 2018 waren er 88 doortochten op Oudenaards grondgebied.

Racketlon 'king of the rackets' van 01.06.2017 tot 03.06.2017

Beachvolleybaltornooi in de vontstraat van 10.05.2018 tem 13.05.2018 op de terreinen in de Vontstraat

Triatlon Vlaanderen 08.07.2017

2.10 / ONDERSTEUNING SPORTVERENIGINGEN

Volgende sportverenigingen ontvingen financiële hulp:

▪ Toelage sportraad	€ 2.250,00
▪ Toelage Recrean King of The Rackets	€ 1.200,00
▪ Sint-Pietersvrienden (Koppenbergcross)	€ 10.000,00
▪ MOEV	€ 1.000,00
▪ Wandelclub Hanske De Krijger	€ 2.600,00
▪ Recrean Skippers deelname WK	€ 2.500,00
▪ Beleidssubsidie sportverenigingen	€ 104.206,21

Volgende voetbalclubs kregen graszaad/meststoffen:

▪ VV Volkegem + VV Volkegem	450 kg graszaad	900 kg meststof
▪ jeugd + Pelikaanstraat		
▪ Racing Mater	200 kg graszaad	400 kg meststof
▪ Sparta Bevere	260 kg graszaad	900 kg meststof
▪ Sint-Martinus Edelare	60 kg graszaad	200 kg meststof
▪ KWIK Eine	350 kg graszaad	800 kg meststof

56 Sportverenigingen kregen materiële hulp (nadar, vlaggenmasten, vlaggen, podia, minivoetbaldoelen, tafels en stoelen, ...).

36 sportverenigingen ontvingen (een) aandenken(s) van de stad.

Voor de Verenigde Vissers Oudenaarde werd brasem gestort in het waterspaarbekken voor een totaal bedrag van 3.500,00 euro.

88 sportverenigingen kregen toelating voor doortocht van hun wandeltochten, wielervedstrijden en andere doortochten



11 / STEDELIJKE OPENBARE BIBLIOTHEEK

1. PERSONEEL

Aantal personeelsleden (VTE): 6,80

Nettoloonkost: € 569.037,70

2. KOSTEN

Werkingskosten: € 144.416,17

3. ONTVANGSTEN

Werkingsopbrengsten: € 53.399,80

4. LENERS EN UITLENINGEN

4.1 / LENERS

(Leners = actieve leners, hebben in 2018 minstens 1 object ontleend)

	<u>2017</u>	<u>2018</u>
Actieve leners	6.626	6.751

4.2 / UITLENINGEN

	<u>2017</u>	<u>2018</u>
Boekmaterialen jeugd	97.953	97.277
Boekmaterialen volwassenen	96.884	96.712
Boekmaterialen totaal	194.837	193.989
Cd's	10.043	8.957
LP's	803	857
Dvd's	10.637	8.407
Tijdschriften	6.452	6.116
Totaal	222.772	218.326

4.3 / DIGITALE TOEPASSINGEN

<u>online catalogus</u>	<u>2017</u>	<u>2018</u>
aantal unieke bezoekers per jaar	26.099	27.079
aantal unieke zoekacties per jaar	24.293	24.664
aantal raadplegingen bezitsinformatie	12.200	15.350

<u>mijnbibliotheek.be</u>	<u>2017</u>	<u>2018</u>
aantal geregistreerde lidmaatschappen	3.935	5.536
aantal succesvolle verlengingen online	51.728	57.027
aantal succesvolle reserveringen online	1.219	1.075

5 / GELEIDE BIBLIOTHEEKBEZOEKEN

Klasbezoeken:	<u>2017</u>	<u>2018</u>
	82 kleuters	62 kleuters
	325 lagere school	251 lagere school
	321 secundair onderwijs	398 secundair onderwijs

Deelnemende scholen: KBO-scholen Bevere, College, Sint-Jozef, Ename, Nederename, Mater, Eine, St. Walburga, GO, Horizon, MPI, Sint-Bernarduscollege, Koninklijk Atheneum

Totaal aantal bezoekers: 728 711

6 / INTERBIBLIOTHECAIR LEENVERKEER

	<u>2017</u>	<u>2018</u>
Aan ons geleverde materialen vanuit andere bibliotheken:	627	599
Door ons geleverde materialen aan andere bibliotheken:	473	565
Totaal IBL:	1.100	1.164

7 / KINDER- EN JEUGDJURY VLAANDEREN

- *Groep 2 : 1ste & 2de leerjaar*
- *Groep 3 : 3de & 4de leerjaar*
- *Groep 4 : 5de & 6de leerjaar*
- *Groep 5 : 1ste en 2de secundair*

Tijdens het schooljaar 2018-2019 kwamen de juryleden 4 keer samen van oktober tot maart. De kinderen komen samen in de lokalen van de bibliotheek en bespreken onder begeleiding titels van boeken die door een nominatieteam op Vlaams niveau zijn samengesteld. Aan de hand van de besprekingen wordt het beste kinderboek per leeftijdscategorie gekozen. Dit resultaat wordt dan vergeleken met de bevindingen van alle andere kinder- en jeugdjury's in Vlaanderen.

8 / UITBREIDINGSACTIVITEITEN

8.1 / KINDERFILM : EEN GELUKKIG POEH-JAAR WINNIE DE POEH

vrijdag 5 januari om 14u

8.2 / DE SCHELDE STROOM IN VERANDERING

Mens, landschap en klimaat van prehistorie tot nu - Lezing door professor Philippe Crombé, Vakgroep archeologie UGent, maandag 15 januari 2018 om 20u in de bibliotheek

Tentoonstelling over de archeologische opgravingen langs de Boven-Schelde van vrijdag 15 december 2017 tot vrijdag 26 januari 2018

8.3 / GEDICHTENDAG

donderdag 25 januari 2018 om 20u in de bibliotheek
Jana Arns, muzikante, fotografe en dichteres
Met het strijkenensemble Arabeska o.l.v. Renaat Dreelinck

8.4 / JEUGDBOEKENMAAND

Thema: techniek

- zaterdag 3 maart van 9u30 tot 12u (4 – 7 jaar) : Muis & Draak onder de Loep i.s.m. SAMWD
- zaterdag 3 maart van 13u30 tot 17u30 (7 – 12 jaar) : destroy café, lichtlabo met Creafant, vertelvoorstelling Tech-nik-nak door Kip van Troje, chocoladefabriek, EUREKA voorstelling door SAMWD, proeflabo
- zondag 4 maart om 14u30 in CC De Woeker (+ 7 jaar) : Octavio's Elektro familievoorstelling

auteurslezingen voor de lagere scholen:

- 1^{ste} graad : Frank Daenen, Moniek Vermeulen
- 2^{de} graad : Sylvia Vanden Heede, Reine De Pelseneer, Katrien Van Hecke
- 3^{de} graad : Peter Van Olmen, Noella Elpers

8.5 / DE RONDE

Filmavond in het CRVV

woensdag 21 maart om 20u

De koning van de Mont Ventoux – wielerdocumentaire van Fons Feyaerts

8.6 / DIGIDOKTER

donderdag 26 april 19u30 – 21u30

Bestanden opslaan in de cloud door Joachim Leeman

8.7 / JOTIE T’HOOFD POËZIEPRIJS

Prijsuitreiking 5^{de} Jotie T’Hooft poëzieprijs

woensdag 9 mei om 19u in CC De Woeker

Letterspetter : poëtisch interactief spel met Johanna Overmeire

Rundfunk

Dichteres Charlotte Van den Broeck

Muziek Tom Kestens

8.8 / ZOMERACTIE ZOEK DE SCHATTEN VAN Vlieg

Schattenzoektocht van 1 juli tot 31 augustus voor kinderen tussen 6 en 12 jaar in 4 locaties MOU, PAM Ename, PEC en de bibliotheek.

Thema: hoor jij wat ik hoor?

8.9 / WORKSHOP AAN DE SLAG MET JE ANDROID TABLET

dinsdag 18 september 9u30-12u

dinsdag 25 september 9u30-12u

i.s.m. Vormingplus Vlaamse Ardennen-Dender

8.10 / BIBQUIZ

vrijdag 19 oktober om 20u in de BrandWoeker

8.11 / VERWENDAG BIBLIOTHEEKWEEK

zaterdag 20 oktober 10u-16u

u vraagt, wij draaien met dj Cartouche

verkoop boeken, cd's, dvd's

optreden Trio Vandekouter

8.12 / DIGIDOKTER

dinsdag 23 oktober 19u30-21u30

Betalen met je smartphone door Joachim Leeman

8.13 / CURSUS HANDLETTEREN

Vero Beauprez (www.verobeauprez.be)

zaterdagen 20, 27 oktober, 10, 17 november van 10u tot 12u30

i.s.m. Vormingplus Vlaamse Ardennen-Dender

8.14 / BEZOEK BOEKENBEURS

zaterdag 10 november 9u vertrek, 16u vertrek Antwerpen

prijs bus en toegang beurs 7 euro

8.15 / VUURKRUIS

Het dorp Welden verbrandt de oorlog.

Voorlezing en voorstelling met eindritueel met auteur Marijke Libert en koor Tabita

zaterdag 10 november om 20u in de kerk van Welden

8.16 / ADRIAEN BROUWER MEESTER VAN EMOTIES

- Brouwer en zijn tijd
- Causerie door dr. Katrien Lichtert
- maandag 12 november 19u30-21u
- maandag 19 november 19u30-21u

8.17 / WERELDPENNEN IN DE VLAAMSE ARDENNEN

Het nieuwe Turkije van Erdogan : een waarschuwing voor Europa?

Lezing door Dirk Vermeiren

woensdag 21 november om 20u in CC De Woeker

8.18 / WEE JE GEBEENTE!

Griezilverhalen voor kinderen vanaf 6 jaar

Verteller Hilde Rogge, muzikanten Pat Riské en Peter Verberckmoes

woensdag 21 november om 14u

8.19 / BURN-OUT EN STRESS

Ann Lacres (psychotherapeute)

maandag 26 november 20u-22u

i.s.m. Vormingplus Vlaamse Ardennen – Dender en UPV

8.20 / POËZIELEESGROEP BIBLIOTHEKEN VLAAMSE ARDENNEN

De leesgroep kwam samen op

- zaterdag 13 oktober 2018 van 10u tot 12u30 : Gaby Desmyter, dorpsdichter van Lierde, verzorgt een voorstelling 'Vergeten dichters'.
- zaterdag 24 november 2018 van 10u tot 12u30 : de deelnemers brengen elk 2 gedichten mee die door de groep besproken worden.



12 / BESTUUR SOCIALE ZAKEN EN JEUGDWERKING

1 / PERSONEEL SOCIALE ZAKEN EN JEUGD

Aantal personeelsleden: stadsbestuur: **12,10** (11,72 in 2017)
stedelijke vzw's: **Dienst Onthaalouders: 4** (7 in 2017)

2 / KOSTEN HUIS VAN HET KIND EN KINDEROPVANG

Totale loonkost huis van het kind en kinderopvang: € 78.119,08

3 / HUIS VAN HET KIND EN KINDEROPVANG

3.1 / WERKINGSKOSTEN

- **€ 8.944,72** sociale dienst (€ 15.800,00 in 2017)
- **€ 8.853,98** huis van het kind (7.408,35 euro in 2017) (subsidie Kind en Gezin)
- **€ 7.231,63** loonkost (subsidie Kind en Gezin)
- **€ 3.356,00** doorstorting subsidie naar partnergemeenten

3.2 / TOELAGEN

- Aan het OCMW: **€ 4.457.232,52** (€ 4.626.709,59 in 2017)
- Aan het Auroraziekenhuis: **€ 149.532,31** (€ 148.908,00 in 2017)
- Aan diensten en instellingen: **€ 110.591,46** (algemeen en adviesraden) (€ 102.588,87 in 2017)

3.3 / SOCIALE DIENSTVERLENING

AAN DE BEVOLKING (VIA SOCIAAL HUIS)

<u>Dossier</u>	<u>Aanvragen</u>	
Jaar	2018	2017
Pensioen	105	124
Tegemoetkomingen aan personen met handicap	111	128
Parkeerkaart voor gehandicapten	103	120
Totaal	319	372

AAN HET STADSPERONEEL

Gemeenschappelijke Sociale Dienst Vlaanderen

- Sociale dienstverlening: inlichtingen, bijstand, begeleiding, opvolging, doorverwijzing
- Financiële tussenkomsten (medische kosten, uitzonderlijke financiële hulpverlening)
- aanvraag premies (geboorte, kinderen met een handicap, huwelijk of wettelijk samenwonen, pensioen, begrafeniskosten, vakantiepemie)
- organisatie zitdag Gemeenschappelijke sociale dienst – Vlaanderen voor personeel (4 x)
- infosessie voor personeel
- vakantiedienst Pollen
- Plus Pas

Hospitalisatieverzekering AG Insurance

- aantal aangesloten personeelsleden en gezinsleden: **hoofd- en nevenverzekerden** (gezinsleden en gepensioneerden): totaal: **394** (392 in 2017)
- aangiften, info over hospitalisatieverzekering en opvolging van de dossiers

Welzijn en arbeidsongevallen

- aangifte (**17**) en opvolging van dossiers arbeidsongevallen (14 in 2017)

ADVIESRADEN

- Opvolging **seniorenraad**: dagelijks bestuur (6), algemene vergadering (5), administratieve, logistieke en financiële ondersteuning, bierfeestnamiddag, etentjes alleenstaanden (2), infomoment nieuw gepensioneerden
- Opvolging **gezinsraad**: dagelijks bestuur (4), algemene vergadering (4), administratieve, logistieke en financiële ondersteuning, verschillende adviezen, 14e geboortebos, werkgroep onderzoeksrapport vzw Uit de Marge, bezoek jeugdopbouwwerker Ronse en Geraardsbergen, bedankingsactiviteit leden, huis van het kind, problematieken zwembad, opvolging BBC, opmaak memorandum nieuwe legislatuur, kennismaking met de werking van Den Burg, brainstorming onthaal nieuwe inwoners, Ruimtelijke Ordening en gezinnen..
- Opvolging adviesraad **ontwikkelingssamenwerking**: dagelijks bestuur (5), algemene vergadering (1), administratieve, logistieke en financiële ondersteuning, GROS avond.

- Opvolging **lokaal overleg kinderopvang**: dagelijks bestuur (4), algemene vergadering (3), administratieve, logistieke en financiële ondersteuning, verschillende adviezen, organisatie vormingen voor de kinderopvangsector (burn out, relaxatie), contactgroep kinderopvang voor de zelfstandige kinderopvangsector, viering dag van de kinderbegeleider 12/10, kennismaking met scholen en kinderopvanginitiatieven, huis van het kind, buitenschoolse opvang, uitbetaling subsidies ter ondersteuning van kinderopvanginitiatieven, brandpreventie kinderopvanginitiatieven op kosten van de stad, opmaak memorandum verkiezingen, vakantieaanbod voor kinderen met een beperking, kinderopvangwijzer,
- Opvolging **Oudenaardse OnderwijsRaad (OOR)**: vergaderingen (7), administratieve en logistieke ondersteuning, mobiliteit en verkeersveiligheid rond de scholen, decreet kunstonderwijs en samenwerking met de basisscholen, rapport Uit de Marge (onderzoek naar kwetsbare jongeren).

ANDERE TAKEN

Coördinatie en opvolging dienst babysitting, vakantieopvang Begijnhof, speeltheek 'De Zevensprong', dienst buitenschoolse opvang in de scholen en Dienst Onthaalouders Oudenaarde vzw

- Uitwerken kinderopvangbeleid (BBC)
- Verdeling subsidies
- Commissie schepen kinderopvang
- Logistieke en financiële ondersteuning trekkersgroep Oudenaarde Fair Trade gemeente
- Psychosociale hulpverlening ikv gemeentelijk nood- en interventieplan: uitwerking opstart onthaalcentrum niet gewonden bij rampen, opleiding en oefening
- Gele lintjes actie dag tegen kanker
- Dag van de vrede
- Internationale dag tegen homofobie
- Actie Warmste week Streekmotor 23: warmste soepmoment
- Website stad Oudenaarde, luik kinderopvang
- loket kinderopvang, promotie en beheer website www.kinderopvangwijzer.be (vernieuwd in 2018)
- opening sociaal huis
- gezondheidsacties ism LOGO Gezond +

HUIS VAN HET KIND

- Intergemeentelijke werkgroep ambtenaren Oudenaarde, Kruishoutem, Wortegem-Petegem, Zwalm, Horebeke
- verantwoording subsidiedossier Kind en Gezin (erkenning en subsidiëring) en stuurgroep
- opmaak nieuw subsidiedossier ikv wijziging intergemeentelijke samenwerking vanaf 2019 - stuurgroepvergadering
- Organisatie vorming voor professionelen 'timemanagement'
- Organisatie infomomenten en vormingen: omgaan met vruchtbaarheidsproblemen, praat niet over maar met kinderen (week van de opvoeding), groeipakket
- Kalender gezonde gezinnen naar alle gezinsoudsten van de basisscholen
- Coördinatie kinderopvangwijzer.be
- Opvolgen wetgeving lokaal loket kinderopvang ²
- Herwerken brochure en verdelen brochure met overzicht van alle diensten die werken rond kinderopvang en opvoedingsondersteuning
- Uitwisseling met andere huizen van het kind, RWO en Kind en Gezin
- Overleg schooluitval (spijbeloverleg)

KANSENPASWERKING

- stuurgroep, werkgroep kansen voor cultuur
- maandelijks activiteit OK Swaree – vergoeding vrijwilligers
- opmaak verantwoordingsnota subsidie participatiedecreet 2017
- promotie Ok-pas bij de adviesraden en verenigingen
- samenwerking met Zwalm

3.4 / BRIEFWISSELING

140 brieven werden in 2018 verstuurd (172 in 2017)

3.5 / COMMUNICATIE

- artikels via de verschillende nieuwskanalen van de stad
- website luik kinderopvang en adviesraden
- folders dienst babysitting, vakantieopvang Begijnhof, buitenschoolse opvang in de scholen.
- brochure huis van het kind

4 / DIENST BABYSITTING

4.1 / CIJFERGEGEVENS

	<u>2018</u>	<u>2017</u>
Aantal babysitters	43	56
Aantal oproepen	46	29

- informeren en aansluiten nieuwe babysitters
- informeren ouders
- tussenpersoon tussen ouders en babysitters

4.2 / COMMUNICATIE

- informatiefolder dienst babysitting
- website stad – luik kinderopvang

5 / DIENST ONTHALOUDEERS OUDENAARDE VZW

Loonkost administratief medewerker: € 22.296,43

<u>Cijfergegevens</u>	<u>2018</u>	<u>2017</u>
Erkenning voor x kindplaatsen	285	285
Aantal onthaalouders	40 + 2	44 + 7
Aantal gezinnen	384	419

Aantal opgevangen kinderen	458	501
Aantal in dagopvang	370	386
Aantal in buitenschoolse opvang	136	211
Aantal kinderen specifieke zorgbehoefte dagopvang / buitenschoolse opvang	1/0	1/0
Aantal plaatsingsdagen	37.767	38.379

- De dienst staat in voor de begeleiding en opvolging van de onthaalouders aangesloten bij de dienst
- Jaarlijks worden verschillende vormingsmomenten georganiseerd voor de onthaalouders
- De coördinator huis van het kind en kinderopvang is van ambtswege secretaris-penningmeester van de vzw en junior vzw
- bijwonen dagelijks bestuur, raad van bestuur, algemene vergadering, verslaggeving en uitvoering beslissingen
- personeelswerking, financieel beheer, verzekeringen, Kind en Gezin, subsidies sociale maribel en Kind en Gezin
- Opmaak jaarverslag, begroting, balans en resultatenrekening
- Inspectie Kind en Gezin ikv verlenging erkenning van de dienst

6 / VAKANTIEOPVANG BEGIJNHOF

6.1 / WERKINGSKOSTEN

€ 35.565,51 (€ 31.223,15 in 2017), waarvan € 1.158,70 subsidie kinderopvanginitiatieven (nieuw)

6.2 / INKOMSTEN

Opgenomen onder inkomsten buitenschoolse opvang.

6.3 / LOONKOST

Opgenomen in loonkost vaste opvangkrachten buitenschoolse opvang

6.4 / CIJFERGEGEVENS

Vakantieopvang Begijnhof (krokus-, paas-, zomer, herfst, kerstvakantie)

- Aantal verschillende kinderen die één of meerdere keren komen: **149** (255 in 2017)
- **16** kinderen met OK pas (16 in 2017).
- Totaal aantal opgevangen kinderen: **1.538** kinderen (1.718 in 2016)

6.5 / COMMUNICATIE

- informatiefolder vakantieopvang Begijnhof
- artikels Infomagazine
- website van de stad – luik kinderopvang
- bekendmaking via de voor- en naschoolse opvang

7. BUITENSCHOOLSE KINDEROPVANG IN OUDENAARDSE BASISCHOLEN

7.1 / INKOMSTEN

€ 323.874,55 (€ 307.480,76 in 2017)

Tarief 1 euro per begonnen half uur vanaf 1/09/14

7.2 / UITGAVEN OPVANGKRACHTEN (WIJKWERKERS EN VRIJWILLIGERS) EN WERKINGSKOSTEN

€ 121.032,80 (€ 90.282,88 in 2017)

7.3 / LOONKOST

- Loonkost coördinator: € 49.424,96
- Loonkost vaste opvangkrachten (schooljaar + alle vakanties inbegrepen):
€ 254.269,10

7.4 / CIJFERS 2018:

- 20 scholen (20 in 2017)
- totaal aantal opgevangen kinderen: 2.477 (2.284 in 2017)
- totaal aantal gezinnen: 1.664 (1.522 in 2017)
- aantal wijkwerkers: 23 (23 in 2017)
- aantal vrijwillige opvangkrachten: 24 (25 in 2017)
- aantal vaste medewerkers: 13 (13 in 2017)
- 1 opvangkracht per 14 kinderen
- overeenkomst en overleg met de scholen
- start digitaal registratiesysteem TJEK in 12 grote scholen
- omvorming PWA naar wijk-werken en omschakeling naar elektronische wijk-werkcheques
- verhuis burelen dienst buitenschoolse opvang naar sociaal huis
- organisatie vorming voor de opvangkrachten (omgaan met moeilijk gedrag)
- problematiek tekort aan en wisselende opvangkrachten en wervingscampagne
- nieuw: onbelast bijverdiene gepensioneerde vrijwilligers
- facturatie en betalingsopvolging
- evaluatievergaderingen met opvangkrachten en directies
- controlebezoeken tijdens de opvanguren

8. SPEELOTHEEK DE ZEVENSPRONG

8.1 / WERKINGSKOSTEN

€ 12.245,78 (€ 9.978,40 in 2017)

8.2 / INKOMSTEN UIT LIDGELD

€ 1.877,50 (€ 1.484,80 in 2017)

8.3 / LOONKOST

Bruto: € 75.539,97

8.4. CIJFERGEGEVENS

	<u>2017</u>	<u>2018</u>
Totaal aantal leden	115	132
- Aantal instellingen	75	74
- Aantal gezinnen	40	58
<hr/>		
Totaal aantal ontleningsbezoeken	805	781
- aantal bezoeken instellingen	522	511
- aantal bezoeken gezinnen	283	270
<hr/>		
Totaal aantal ontleende materialen	3.981	3876
- aantal materialen ontleend aan instellingen	3.132	3066
- aantal materialen ontleend aan gezinnen	849	810
<hr/>		
Aantal info- en documentatievragen	111	114
<hr/>		
Geleide groepsbezoeken	12	13
<hr/>		
Algemene vergaderingen adviesraad personen met een beperking	3	3
<hr/>		
Bestuursvergadering adviesraad voor personen met een beperking	5	3
<hr/>		
Gebruik snoezelruimte	15	23

8.5. BRIEFWISSELING

Briefwisseling 4.520 (5.140 in 2017) aanmaningen laattijdigheidsgeld, brief toegankelijkheidsprijs adviesraad voor personen met een beperking, uitnodigingsbrief toegankelijkheidsprijs, brief + flyer, bekendmaking van de spelothek, brief + flyer, bekendmaking van de adviesraad, brief + flyer, kermisnamiddag voor kinderen met een beperking (brief + flyer), ijspiste voor volwassenen met een beperking (brief + flyer).

8.6. COMMUNICATIE

- Verspreiden van folder spelothek naar leden-en ex-leden, sociale voorzieningen, gemeenteraad en schepencollege, leden adviesraad, scholen voor buitengewoon onderwijs, artsen en paramedici, basisonderwijs.
- Verspreiden van folder adviesraad voor personen met een beperking naar leden-en ex-leden, sociale voorzieningen, gemeenteraad en schepencollege, leden advies-raad, scholen voor buitengewoon onderwijs, artsen en paramedici, basisonderwijs.
- Artikels website: kermis, ijspiste.
- Ter beschikking stellen van folders in diverse stadsdiensten
- Infomagazine

8.7. ACTIVITEITEN

- Kermisnamiddag voor kinderen met een beperking
- Een namiddag op de ijspiste voor volwassenen met een beperking
- Adviesraad voor personen met een beperking: opvolging adviesraad voor personen met een beperking: dagelijks bestuur, algemene vergadering, administratieve en logistieke ondersteuning, formuleren van adviezen naar de stad toe, toegankelijkheidsprijs
- Onderzoek aankoop nieuw uitleenprogramma
- Kennismakingsbezoeken: 9 (instelling personen met een beperking, scholen en woonzorgcentra's)
- Vorming timemanagement
- Deelname aan duo-day

9. JEUGDDIENST

	<u>2018</u>
Aantal personeelsleden:	3
Nettoloonkost:	181.509,49 €

9.1. WERKINGSKOSTEN

136.156,55 EUR (156.433,58 EUR in 2017)

9.2. TOELAGEN

<u>Omschrijving</u>	<u>2017</u>	<u>2018</u>
Toelagen bijzondere projecten	0,00 EUR	0,00 EUR
Werkingsstoelagen jeugdverenigingen	24.999,97 EUR	24.999,97 EUR

Toelage aan de jeugdraad	0,00 EUR	10.000,00 EUR
Toelage aan animatorenwerking	binnen werkingstoelagen	binnen werkingstoelagen
Toelagen kadervorming	3.442,75 EUR	2.507,00 EUR
Toelagen infrastructuurwerken	4.175,33 EUR	165.974,31 EUR

9.3. ACTIVITEITEN

KADEEFEST

23 activiteiten (20 in 2017)

Kostprijs: **20.532,66 EUR** (11.173,78 EUR in 2017)

Communicatie

- Bekendmaking d.m.v. verspreiding van folders in de Oudenaardse basisscholen en jeugdmagazine
- Ter beschikking stellen van folders in diverse stadsdiensten
- Bekendmaking van het initiatief via een persconferentie en diverse stadspublicaties
- Digitale media: www.jotie.be, facebookpagina jeugdcentrum Jotie

SINTERKLAASINTREDE

Intrede per boot, stoet met koets, balkonscène stadhuis, 3 theatershows in De Woeker (660 toeschouwers show)

Kostprijs: uitgaven: **9.473,12 EUR** (9.507,22 EUR in 2017); inkomsten: **2.544,00 EUR** (2.443,50 EUR in 2017)

Communicatie

- Bekendmaking d.m.v. verspreiding van flyers in de Oudenaardse basisscholen en jeugdmagazine
- Persberichten
- Ter beschikking stellen van folders in diverse stadsdiensten en bij middenstand
- Digitale media: www.jotie.be, facebookpagina jeugdcentrum Jotie.

ACTIVITEITEN IN DE SCHOOLVAKANTIES (=SPEELPLEINWERKING + KRULLEWIET + THEMAKAMPEN)

Werkingskosten

53.133,26 EUR (65.181,23 EUR in 2017)

Ontvangsten

58.411,90 EUR (50.296,75 EUR in 2017)

Kostprijs per kind/dag (in EUR)	<u>2017</u>	<u>2018</u>
Themakamp (krokus)	-0,06	1,03
Krullewiet (pasen)	-10,49	-6,53
Speelplein (pasen)	-2,70	-6,53
Krullewiet (zomer)	-6,80	-9,82
Speelplein (zomer)	-4,91	-4,22
Themakamp (herfst)	-3,20	2,15

Cijfergegevens

Jotie-passen	<u>2017</u>	<u>2018</u>
Enkel Krullewiet	102	114
Enkel speelplein	279	408
Enkel themakampen	45	37
Externe kampen	/	31
Combinatie	282	143
Totaal	792	733
Speelpleinwerking		
<u>Gemiddeld aantal kdn/dag</u>	<u>2017</u>	<u>2018</u>
Krokus (themakamp)	60	74
Pasen	81	67
Zomer	97	117
Herfst (themakamp)	58	59
Krullewiet	<u>2017</u>	<u>2018</u>
Aantal activiteiten	61	46
Totaal aantal deelnemers	1298	729
Bezettingsgraad	72%	78%

De speelpleinwerking is een **inclusieve werking**. In de paasvakantie kwamen **5** kinderen met beperking (2017: 5); in de zomervakantie **14** (2017:12).

Communicatie

- Bekendmaking d.m.v. verspreiding van het jeugdmagazine in de Oudenaardse basisscholen
- Ter beschikking stellen van het jeugdmagazine
- Bekendmaking van het initiatief via de pers en diverse stadspublicaties
- Specifieke promotie naar doelgroep met beperking.
- Digitale media: www.jotie.be, facebookpagina jeugdcentrum Jotie.



UITLEENDIENST

	<u>2017</u>	<u>2018</u>
Totaal aantal ontleningen	242	278
Totaal aantal verhuurde zaken	1261	1139
Inkomsten retributie	6.108,75 EUR	5.295,30 EUR

VERHUUR JEUGDCENTRUM JOTIE

	<u>2017</u>	<u>2018</u>
Lokalenbezetting in dagdelen	827	858
Retributie	1345 EUR	1065 EUR
Aantal betalende huurders	68	74

ANDERE ACTIVITEITEN

- Uitvoering acties Meerjarenplan
- Bekendmaking + begeleiding **4 speelstraten** (4 in 2017)
- Jobstudentenwerking: verspreiden brochures.
- Kadervorming: **28 aanvragen** (in 2017: 35); waarvan **12 stagebegeleiding**
- Kampvervoer: **10 aanvragen** (in 2017: 9)
- Ondersteuning animatorenwerking ZAP
- Ondersteuning verenigingsleven
- Ondersteuning Stedelijke Jeugdraad
- Deelname aan overleg 100-dagen + organisatie ochtendparty
- Infotheek voor jeugdwerkers
- Bedankingsavond voor vrijwilligers in het jeugdwerk **126 deelnemers** (in 2017: 156)
- MEGA project: in **14 scholen** voor **345 deelnemers** (2017: 366)
- Fuifbeleid: infovergadering verenigingsleven
- Organisatie vormingscarrousel voor jeugdwerkers: **78 deelnemers** (2017: 55)
- Ontmoeting Sinterklaas voor personeel: **21 klein(kinderen)**

9.4 / COMMUNICATIE

- Verspreiding brochure vakantiejobs via diverse stadsdiensten.
- Verspreiding naar scholen van folders, affiches en programmaboekjes van diverse activiteiten.
- Mededelingen naar de pers, artikels in infomagazine.
- Digitale media: www.jotie.be , fabebookpagina jeugdcentrum Jotie.

10 / PLAATSELIJK WERKGELEGENHEIDSAGENTSCHAP / WIJK-WERKEN

Het PWA is afgeschaft sinds 1/01/2018 en werd omgevormd tot wijkwerken. Wijk-werken wordt niet meer georganiseerd op schaal van de stad of gemeente. Er zijn alleen cijfers over de Vlaamse Ardennen en niet per gemeente / stad.

11 / PROJECT ALTERNATIEVE STRAFFEN

In het kader van het project 'Alternatieve straffen' in samenwerking met de F.O.D. Justitie wordt in het Centrum voor Geestelijke Gezondheidszorg Zuid-Oost-Vlaanderen in Oudenaarde een aantal personeelsleden door de stad tewerkgesteld.

11.1 / LOONKOST

€ 125.039,25



13 / BESTUUR

INFRASTRUCTUUR

1 / BESTUUR INFRASTRUCTUUR ADMINISTRATIE EN ONTWERP

1.1 / PERSONEELSKOSTEN

bestuur Infrastructuur Administratie: *zie overzicht personeelsdienst*

bestuur Infrastructuur Ontwerp: *zie overzicht personeelsdienst*

1.2 / ADMINISTRATIE

Briefwisseling: 1550 (2017) 1413 (2018)

dossiers gemeenteraad *zie overzicht secretariaat*

dossiers schepencollege *zie overzicht secretariaat*

2 / PATRIMONIUM

2.1 / GEBOUWEN

PERSONEELSKOSTEN

nettoloonkost gebouwen *zie overzicht personeelsdienst*

nettoloonkost poetsdienst *zie overzicht personeelsdienst*

EXPLOITATIEKOSTEN

<u>Onderhoudscontracten</u>	<u>2017</u>	<u>2018</u>
Hygiëne		
algemeen(benodigheden gebouwen)	€ 9.836,44	€ 10.426,31
sanitaire containers	€ 6.323,54	€ 5.703,51
Reinigen ruiten	€ 21.589,65	€ 18.223,31

Centrale verwarming (projectcontract met Eandis voor onderhoud stookplaatsinstallaties in de tekenacademie en ACM valt onder de afdeling BIA; onderhoud van de installaties in de technische dienst, Serpentsstraat, Sstadhuis, Bibliotheek, Sporthal, Burgemeester Thienpontstadion, muziekacademie, CC De Woeker en 't Sportkot vallen onder de respectievelijke diensten. Installaties < 70 kVA worden onderhouden door de eigen medewerkers)

€ 3.003,16 € 3.003,16

<u>Veiligheid</u>	<u>2017</u>	<u>2018</u>
liften	€ 4.736,31	€ 4.779,97
alarminstallaties en communicatie	€ 11.626,45	€ 8.281,25
Beiaard (werkingskosten)	€ 11.883,68	€ 6.017,58

Materialen

Totaal benodigheden gebouwen (BIA) € 12.451,70 € 21.836,89

Energieverbruik

Elektriciteit (inclusief openbare verl.)	€ 965.622,03	€ 721.656,92
Aardgas	€ 149.307,54	€ 88.992,69
Mazout (privé-gebouwen)	€ 690,34	€ 749,14
Water	€ 43.355,05	€ 43.275,52

Lagere verbruiken doordat het zwembad niet meer ten laste is van de stad.

Sedert 2013 wordt het energieverbruik van de grootste verbruikers maandelijks opgevolgd en geëvalueerd.

Er is enkel nog mazoutverbruik in de schietstand van de politie in de Abdij Maagdendale.

<u>Brandstofverbruik voertuigen</u>	<u>2017</u>	<u>2018</u>
TOTAAL	€ 48.931,44	€ 54.782,63

INVESTERINGEN

Gewone gebouwen

- Stedelijke Sporthal Rodelos : Aanstellen studiebureau voor renovatie sporthal
€ 16.759,33
- Stedelijke Sporthal Rodelos: renovatie en uitbreiding
€ 3.465.263,83
- Administratief Centrum Maagdendale: herinrichting gelijkvloers en 1ste verdieping
€ 372.217,61
- Verlichting Bisschopswartier, kapel, oud hospitaal
€ 59.799,66
- Aanstellen architect voor renovatie oud-gemeenteschool Nederename
€ 10.056,56
- Renovatie voormalige oud-gemeenteschool Nederename
€ 208.747,37
- Stadhuis : inrichting museum
€ 240.324,69
- Jotie : vervanging lift
€ 28.183,47

Geklasseerde gebouwen

- OLV-Hospitaal - studie restauratie en herbestemming € 30.360,26
- Restauratie Pamelekerk. Vervangen elektriciteit: stadsaandeel in restauratiepremie
€ 56.230,28
- Restauratie Sint-Walburgakerk. Koor en toren. € 70.997,73
- Sint-Vedastus Nederename: dakgoten € 46.129,31

<u>Pastorieën</u>	<u>2017</u>	<u>2018</u>
TOTAAL	€ 0	€ 3.247,42

<u>Begraafplaatsen</u>		
TOTAAL	€ 85.311,92	€ 8.824,47

VERHUUR VAN GEBOUWEN

	<u>2017</u>	<u>2018</u>
<u>Aan particulieren</u>		
▪ Beaucarnestraat 15 (weduwe Roger Van Glabeke)	€ 3.695,31	€ 3.764,14
▪ Mullemstraat 11 (Vanden Daelen-Gevaert)	€ 6.618,60	€ 6.730,24
▪ Cafétaria sporthal (BBC Haantjes)		

	€ 2.500,00	€ 2000,00 (4 maand)
▪ Cafétaria zwembad + conciërgewoning (BVBA Heidi Nollet)		
	€ 8.566,36	€ 0,00 (afgebroken)
▪ Deinzestraat 64-muur (NV Sape)		
	€ 0,00	€ 0,00
▪ Ontmoetingscentrum Nederename (vzw Sint-Vaast)		
	€ 3.714,04	€ 3.793,24
▪ Conciërgewoning info-camping Donk (Meenen - Tsakitsidis)		
	€ 1.600,00	€ 0,00 (opgezegd)
▪ Jeugdhuis Jotie , Hofstraat 14 (Jeugdhuis Canavia)		
	€ 600,00	€ 600,00
▪ Conciërgewoning Woeker 5 (VZW Dienst Onthaalouders)		
	€ 1.750,00	€ 0,00 (opgezegd)

Aan openbare diensten

▪ Serpentsstraat 15: GO Scholengroep		
	€ 4.114,25	€ 4.187,48

HUUR VAN GEBOUWEN

▪ Schoolcomplex Abraham Hans, Leupegem		
	€ 1.911,75	€ 629,00
▪ Huur nijverheidsgebouw Lindestraat t.b.v. de technische dienst		
	€ 38.281,17	€ 35.908,98
▪ Huur gebouwen van openbare diensten:		
· De Linde, Berchemweg – OCMW		
	€ 2,97	€ 2,97
· Sint-Walburgatoren - kerkfabriek Sint-Walburga		
	€ 12,39	€ 12,39
· Erfpacht kinderopvang Begijnhof		
	€ 8.580,00	€ 8.757,61
· Huur tijdelijke burelen sportdienst		
	€ 9.500,00	€ 5.700,00

AANKOPEN GEBOUWEN

geen

VERKOPEN GEBOUWEN

geen

SCHENKING GEBOUWEN

geen

2.2 / GRONDEN

AANKOPEN

Aankoop tuin Zwartzusterklooster	€ 609.252,50
Perceel Oudstrijdersstraat	€ 1.500,00
Aankoop grond (fietstunnel) Dokter de Wolfstraat	€ 450.000,00

VERKOPEN

perceel grond Eindrieskaai/Rode Los	€ 9.750,00
-------------------------------------	------------

VERHUUR

	<u>2017</u>	<u>2018</u>
▪ Pelikaanstraat - VV Volkegem	€ 546,55	€ 546,55
▪ Doornikse Heerweg - Sparta Bevere	€ 1.201,65	€ 1.201,65
▪ Riedekens - VV Volkegem	€ 405,15	€ 405,15
▪ Pater Ruyffelaertstraat - WK Eine	€ 1.152,55	€ 1.152,55
▪ J.B. Eeckhoutskaai – Buys Kathy	€ 25,00	€ 25,00
▪ J.B. Eeckhoutskaai-Blommaert Rudy	€ 25,00	€ 25,00
▪ Hongerije - Withoeck	€ 25,55	€ 25,55
▪ Hongerije - Sturtewagen	€ 25,00	€ 25,00
▪ Hongerije - Naert	€ 25,00	€ 25,00
▪ Lijsterbesstraat – mevr. De Meyer	€ 25,00	€ 0,00
▪ Hongerije - Lateur	€ 25,00	€ 25,00
▪ Prins Leopoldstraat - Denaeyer	€ 25,00	€ 25,00
▪ Industrieterrein - Tivan bvba	€ 25,00	€ 25,00
▪ Groenstraat - R. Vindevogel	€ 25,00	€ 25,00
▪ Gaverstraat - Van Eeckhaut	€ 25,00	€ 25,00
▪ Hongerije - Delauw	€ 25,00	€ 25,00
▪ Donk – CVBA The Outsider	€ 248,10	€ 257,78
▪ Eindrieskaai - EVO	€ 50,00	€ 50,00
▪ Eindrieskaai - Recrean	€ 0,00	€ 25,00
Erfpacht		
▪ Coupure, LCV	€ 5.725	€ 19.000

HUUR

▪ Parking Leupegem	€ 3.035,84	€ 3.080,90
--------------------	------------	------------

HUUR ERFDIENSTBAARHEDEN

	<u>2017</u>	<u>2018</u>
▪ Haagstraat (Sparta Bevere) – OCMW	€ 637,66	€ 647,12
▪ Huur voetbalterrein Racing Mater	€ 4.743,96	€ 4.814,40
▪ Doorgang Abdijstraat – Infrabel	€ 65,63	€ 67,18
▪ Signalisatiekabels – Infrabel	€ 87,06	€ 88,92
▪ Gronden fietspad Matthijs Casteleinstraat – Infrabel	€ 0,00	€ 117,21
▪ Onderhoud en vernieuwen van overwegen - overweg 46 op spoorlijn 86 – St-Annastraat – Infrabel	€ 0,00	€ 0,00
▪ Bezettingsvergoeding fietspad Lotharingenstr.-Galgestr. - Infrabel	€ 113,67	€ 115,61
▪ Riolering met spoorlijn 86 km 59,257 – St-Annastraat – Infrabel	€ 43,23	€ 44,12
▪ Heurne - afwateringsleiding – kruising met lijn 86 aan OW58 kmp 62,736 – Infrabel	€ 37,88	€ 38,66
▪ Riolering Bovenschelde, rechteroever spoorlijn Brussel-Oudenaarde – NV De Vlaamse Waterweg	€ 99,74	€ 101,87
▪ Monding Riedekensbeek-Schelde – NV De Vlaamse Waterweg	€ 179,58	€ 183,41
▪ Monding afvoerbuï RO Schelde Ename – NV De Vlaamse Waterweg	€ 251,40	€ 256,77
▪ Uitstroomconstructie Bovenschelde – Coupure - NV De Vlaamse Waterweg	€ 425,51	€ 434,60
▪ Waterafname Schelde – beregening voetbalterrein - NV De Vlaamse Waterweg	€ 282,79	€ 390,96
▪ Parkeerterrein Bovenschelde t.h.v. Lotharingenbrug en Abdijstraat - NV De Vlaamse Waterweg	€ 483,17	€ 493,47
▪ Overeenkomst gebruik en beheer van een terrein tussen de Lotharingenbrug en de spoorwegbrug t.b.v. een fietspad - NV De Vlaamse Waterweg	€ 143,45	€ 146,52
▪ Glasvezelkabel op de linkeroever van de Bovenschelde vanaf de Kleine Ringbrug tot bedrijventerrein de Coupure - NV De Vlaamse Waterweg	€ 99,74	€ 101,87
▪ Bezettingsvergoeding spoorlijn Oudenaarde-Ruien - Infrabel	€ 4.815,44	€ 4.923,45
▪ Vergunning voor lozingsinstallatie t.h.v. bedrijventerrein de Coupure op de Bovenschelde - NV De Vlaamse Waterweg	€ 4.688,82	€ 4.788,95
▪ Inname domeingoed met wachtkoker voor elektriciteitsvoorziening in het kader van de aanleg		

nieuwe parking - NV De Vlaamse Waterweg	€ 99,74	€ 0,00
▪ Riolering met spoorlijn 86 km 56,378 tot 56,391 - Infrabel	€ 2.123,12	€ 2.167,12
▪ Fietspad - spoorlijn 86 (Heurne) - Infrabel	€ 72,91	€ 73,93

KOSTEN (ONROERENDE VOORHEFFING)

	<u>2017</u>	<u>2018</u>
Totaal	€ 35.767,00	€ 31.363,81

2.3 / WEGEN EN RIOLERINGEN

BUDGET

werkingskosten wegenis	€ 572.143,31	€ 502.724,87
werkingskosten riolering	€ 690.358,78	€ 554.670,89

BUITENGEWONE INVESTERINGEN

<u>Weg- en rioleringswerken</u>	<u>2017</u>	<u>2018</u>
▪ Overlagen van buurtwegen (Is sedert 2006 opgenomen in het dossier buitengewoon onderhoud van asfaltverhardingen)		
▪ Aanleg en herstel van voetpaden	€ 340.971,66	€ 355.778,20
<i>Nestor De Tièrestraat, Nedereanamestraat, Gentstraat</i>		
▪ Groot onderhoud van buurtwegen (vanaf 2011 opsplitsing deel wegenis – deel riolering)	€ 116.565,26	€ 127.808,04
<i>Kerk Mullem - heraanleg toegang, riolering Gentstraat, Vlaanderenstraat - herstel riolering, Aalststraat - optrekken greppels, kruispunt Nedenamestraat - Oudstrijdersstraat (herstel asfalt + fundering), oversteekplaats Eindrieskaai tbv toegang nieuw zwembad, betongreppels Ruttemburgstraat, Ohioplein - aanleg asfaltstrook, Deinzestraat - herstel riolering, Sint-Annastraat - vervangen boordstenen, hondenloopweide - aanleg grasdallen.</i>		
▪ Buitengewoon onderhoud van voetwegen	€ 32.798,78	€ 33.517,48
<i>Herstel beekwegel (Mullem), Herstel Marktweg (Bevere)</i>		
▪ Andere wegenwerken		
<i>Nieuw zwembad - aanleg ontsluitingsweg fietspad:</i>		€ 50.409,29

- Onderhoudswerken aan gemeentewegen d.m.v. cementbetonverharding

€ 59.507,43 € 129.803,55

Heurnestraat, Zoetebeekweg, Maalderijstraat, Axelwalle, Kelderstraat, Pladutse, Grimbergen, Kruispunt Zegestraat - Bulkendreef.

- Buitengewoon onderhoud aan asfaltverhardingen en kws-verhardingen

€ 148.917,18 € 369.879,12

Meersbloem Melden, De Bruwaan, Sint-Hilariuslindestraat, Marollestraat (Kruispunt Sint-Hilariuslindestraat), Axelwalle - Kattedoornstraat, Kortrijkstraat (deel), Huttegem (deel), Noenendal, Winkelstraat, Aalststraat, Kruispunt Verenigde Natienlaan - Puistraat, Moriaanshoofd (deel), Fonteinplein (deel), Speelplein Kerkkouter, Hospitaalweg, Lindestraat - Lijsterbesstraat, Trompestraat (deel), Tuintjesstraat (deel), Hoge Dumpel (deel), Beekwegel, Leistraat.

Verkeerstechnische aanpassingen

Is vanaf 2015 opgenomen in groot onderhoud van buurtwegen

Duurzame wegmarkeringen

2017

2018

€ 89.921,59

€ 82.168,65

Onderhoud onbevaarbare waterlopen

- | | | |
|--|-------------|--------------|
| ▪ Omleggen Volkaertsbeek | € 52.383,59 | € 187.841,98 |
| ▪ Serpentsstraat: vernieuwen duiker Marollebeek | € 9.746,75 | € 89.742,21 |
| ▪ Buitengewoon onderhoud onbevaarbare waterlopen | € 740,05 | € 16.711,75 |

Aanleg riolering

- | | |
|--|--------------|
| ▪ Heraanleg Markt | € 802.567,81 |
| ▪ Weg- en rioleringswerken Bourgondiëstraat | € 6.889,83 |
| ▪ Heraanleg Einestraat/Lappersfort | € 405.591,83 |
| ▪ Renovatie Vlaamse Ardennendreef | € 121.769,41 |
| ▪ Aansluiting Broeke | € 224.473,67 |
| ▪ Aanleg Bergen Op Zoomplein | € 11.310,30 |
| ▪ Aanpassingswerken pompstation Smallendam | € 10.649,91 |
| ▪ Weg en rioleringswerken achter AZ/SBC | € 9.226,89 |
| ▪ Weg- en rioleringswerken Pater Ruyffelaertstraat | € 177.677,26 |
| ▪ Weg- en rioleringswerken Broekstraat | € 56.059,61 |
| ▪ Collector/pompstation Mullem, PS + PL | € 134.896,19 |

2017

2018

Aanleg waterleidingen

€ 21.803,50

€ 0,00

GEWONE ONDERHOUDSWERKEN

duurzame wegmarkeringen	€ 89.921,59	€ 82.168,65
ruimen rioolkolken	€ 96.767,46	€ 77.524,22
ruimen grachten	€ 134.846,15	€ 81.604,16

winteronderhoud

aankoop dooizout	zie biu
strooien dooizout	zie biu

aantal rioolaansluitingen/overwelden van grachten

97	69
----	----

inname openbaar domein door particulieren

430	712
-----	-----

signalisatievergunning

249	235
-----	-----

aantal werken nutsleidingen

Proximus	14	21
Eandis	55	51
Telenet	43	42

OPENBARE VERLICHTING (INVESTERINGEN)

€ 149.627,99	€ 1.199.447,70
--------------	----------------

LAAGSPANNING (INVESTERINGEN)

€ 312.235,54	€ 26.690,48
--------------	-------------

AANLEG AARDGASNET

€ 0,00	€ 0,00
--------	--------

UITBREIDEN ICS-NET

€ 0,00	€ 0,00
--------	--------

ENERGIEVERBRUIK

Energie openbare verlichting	€ 630.258,57	€ 437.557,95
Gewoon onderhoud	€ 114.473,11	€ 88.552,41
TOTAAL	€ 744.731,68	€ 526.110,36

KPI

Servicenormen onderhoud wegenis en waterlopen (grotere werken) – externe aannemers:

- Asfalt
- Cementbeton
- Groot onderhoud buurtwegen

- Onderhoud baangrachten
- Bijzonder onderhoud waterlopen
- Wegmarkeringen
- Rioolkolken en reinigen riolering

Voor 2018 werd in 82,17% van meldingen de vooropgestelde doorlooptijd behaald.

3 / AANKOOPDIENST

BBC

Prioritaire doelstelling: AC-2.1.2 – Het gezamenlijk aankoopbeleid uitbreiden. Vooruitgang 2018: opportuniteiten om via gezamenlijke aankopen betere prijsvoorwaarden te bedingen worden verder onderzocht. Inmiddels opgestarte dossiers voor samenaankoop zijn: aankoop van dranken, papier voor printers en kopierapparaten en huur van kopiertoestellen.

4 / BESTUUR INFRASTRUCTUUR UITVOERING

4.1 / PERSONEEL

AANTAL PERSONEELSLEDEN (F.E.)

Administratie	2017	2018
Aantal bedienden (incl. diensthoofd)	4,3	4,3

WERKLIEDEN

Groendienst/netheid & hyg	20,40	21,40
Gebouwen	11,80	12,60
Wegenis, feestelijkheden &	11,2	12,60
Logistiek/magazijn	5,3	5,3

4.2 / LOONKOSTEN

Bruto	€ 2.355.323,62	€ 2.424.787,76
-------	----------------	----------------

4.3 / WERKINGSKOSTEN

	2017	2018
Pastorijen	€ 959,42	€ 959,42
Poetsdienst	€ 179.333,76	€ 177.798,96
Logistiek	€ 119.237,69	€ 126.946,26
Gebouwen	€ 141.436,10	€ 70.084,00
Wegenis	€ 572.143,31	€ 502.724,87
Openbaar vervoer/Schuilhuisjes	€ 1.705,53	€ 1.769,19

Parkeerplaatsen	€ 50.151,31	€ 83.040,49
Groendienst	€ 496.936,19	€ 512.708,33
Netheid & hygiëne	€ 98.132,41	€ 122.492,08
Begraafplaatsen	€ 89.104,44	€ 87.062,24

4.4 / PRESTATIES

GROENDIENST	<u>2016</u>	<u>2017</u>
Te onderhouden groenareaal	128 ha	128 ha
Aanplanting bloemen:		
bebloeming	€ 32.991,60	€ 22.014,98
grondstoffen	€ 8.875,38	€ 9.526,61
Aanplanting hoogstambomen	106 bomen	76 bomen
	€ 10.968,91	€ 12.354,85
Uitbestedingen groenonderhoud		
	€ 505.480,75	€ 453.668,46

DIENST GEBOUWEN

Uitgevoerde grote projecten in 2017:

- Nieuwe chalets kerstmarkt
- Restauratie van het Ontmoetingscentrum Ten Berghe in Volkegem
- Schilder werken in de woeker
- Paviljoenen Tuintjes
- Afwerken en omgevingswerken Paviljoentjes Spei
- Realiseren van nieuwe banken en restaureren bestaande
- Plaatsen hekken stedelijke begraafplaats

DIENST WEGENIS

Eigen dienst

Nieuwe meldingen	1571	1892
Uitgevoerde	1485	1804

FEESTELIJKHEDEN/SIGNALISATIE

Kampvervoer

Aantal ritten (H/T)	10	9
Totaal aantal km	3.065 km.	2360 km.

Evenementen

Medewerking aan diverse evenementen, georganiseerd door de stad of door derden.

LOGISTIEK/MAGAZIJN

O.a. onderhoud stadsvoertuigen: 18 bestelwagens, 4 vrachtwagens, 6 personenauto's.



5 / BESTUUR INFRASTRUCTUUR RUIMTELIJKE ORDENING

5.1 / PERSONEEL

	<u>2017</u>	<u>2018</u>
Dienst ruimtelijke ordening (FTE):	11,50	11,50
Stadswachten – GAS		
Bruto:	57 583,73 euro	40 560,50 euro
Subsidie:	53 209,00 euro	37 683,33 euro
Grondzaken		
Bruto:	444 760,67 euro	490 125,52 euro
Parkeren		
Bruto:	149 430,40 euro	155 421,35 euro
Mobiliteit		
Bruto:	46 323,50 euro	48 613,27 euro

5.2 / MOBILITEIT

Er werden 125 dossiers behandeld (124 in 2017) m.b.t. één of andere verkeersproblematiek. Er werden 4 dossiers m.b.t. aanvraag van signalisatie behandeld (3 in 2017).

In totaal werden 166 bewonerskaarten uitgereikt voor de betalende zone (284 in 2017) waarvan 45 nieuwe en 121 verlengingen.

Er werden 604 bewonerskaarten uitgereikt voor de blauwe zone (591 in 2017) waarvan 70 nieuwe en 534 verlengingen.

Er werden 87 parkeerkaarten voor (para)medici uitgereikt (81 in 2017) waarvan 12 nieuwe en 75 verlengingen.

FIETSPUNT OPSTARTEN AAN HET STATION

AC 6.1.1

Het Fietspunt werd opgestart op 5 september 2016 in samenwerking met Groep Intro. De werking werd in 2018 positief geëvalueerd en een verdere samenwerking met betrekking op dienstverlening naar fietsers in de stationsomgeving is wenselijk.

Deelfietsen van Blue Bike kunnen sinds 1 juni 2016 gehuurd worden aan het station van Oudenaarde. Een uitbreiding van het aantal Blue Bike fietsen werd in 2018 niet weerhouden.

JAARLIJKSE SENSIBILISATIECAMPAGNE

AC 6.1.2

Jaarlijks wordt de actie Car Free Day herhaald, in het kader van de week van de mobiliteit. Zowel Oudenaardse bedrijven, scholen en organisaties als het eigen stads- en OCMW personeel wordt hiertoe opgeroepen. In 2018 namen 13 bedrijven deel en 82 medewerkers van stad+OCMW.

STALLINGENPLAN UITVOEREN

AC 6.2.1

Via een inventarisatie van huidige locaties en locaties waar stallingen ontbreken werd in 2013 een stallingenplan opgemaakt dat bepaalt waar, hoeveel stallingen moeten bijkomen. Alle fietsvoorzieningen uit het stallingenplan zijn geplaatst. In 2016 werd een mobiele fietsenstalling aangekocht voor gebruik tijdens evenementen.

PRIORITEITENLIJST MISSING LINKS IN HET FIETSPADENNETWERK OPMAKEN

AC 6.2.2

De visie is opgesteld en de prioriteitenlijst wordt stelselmatig aangepakt. Het fietspad dienstweg nieuwe zwembad werd gerealiseerd. Het plan voor de doorsteek AZ (vervollediging van de fietsring) werd goedgekeurd door de RMC.

AC 6.2.3

De volgende comfortabele en veilig fietsroutes werden gerealiseerd in 2018:

- vervollediging fietspad Matthijs Castelestraat (deel tussen de Doornikstraat en de brug)
- fietspad dienstweg nieuw zwembad (verbinding Eindrieskaai - Prins Leopoldstraat)
- fietstunnel N8 aankoop gronden en opstart studiebureau

DE MOGELIJKHEID VOOR VRACHTWEGENPARKEERPLAATSEN ONDERZOEKEN

AC 7.1.1

In 2018 werd de sector gecontacteerd. De mogelijkheden voor een wachzone voor vrachtwagens werd in

kaart gebracht. In 2019 is het wenselijk om een nieuwe wachtzone te voorzien. Dit wordt uitgewerkt door binnen de bestaande infrastructuur door te zoeken naar optimalisaties, bijvoorbeeld door parkeervakken beter in te richten.

DE MOGELIJKHEID VOOR EEN VERORDENING PARKEREN ONDERZOEKEN

AC 7.1.2

Gezien in een nota aan het College in 2015 werd geargumenteed dat een verordening parkeren niet kan vervangen worden door het verhogen van de kostprijs van de bewonerskaarten vermits deze verhoging dan onredelijk hoog zou moeten zijn om effect op de parkeerdruk te ressorteren, werden in 2018 geen verdere stappen ondernomen.

HET PARKEERAANBOD OPTIMALISEREN

AC 7.1.3

Om het parkeeraanbod in het centrum duidelijk te etaleren heeft de stad geïnvesteerd in een parkeergeleidingssysteem. Het aantal beschikbare parkeerplaatsen op de gratis parking Meerspoort en de betalende parking Markt worden via digitale borden gecommuniceerd. In 2018 werd een bijkomend parkeergeleidingbord op het Tacambaroplein geplaatst die het aantal beschikbare plaatsen aanduidt op de betalende parkings op de Markt en de gratis parking Meerspoort.

De 15 shop 'n go parkeerplaatsen rond het centrale middenplein werden voorzien van wegmarkeringen zodat deze duidelijker in het straatbeeld aanwezig zijn. Op deze plaatsen kan 30 minuten geparkeerd worden zonder ticket, parkeerschijf, sms of app.

BETERE TOEGANKELIJKHEID VOOR LANDBOUWVOERTUIGEN ONDERZOEKEN

AC 7.2.1

Een overleg met de sector werd in 2016 gehouden. Er werd afgesproken dat input betreffende knelpuntlocaties aan het stadsbestuur zou worden bezorgd. Nadien werd geen input meer ontvangen.

EEN BETERE ONTSLUITING VAN DE VESTEN ONDERZOEKEN

AC 7.2.2

Sinds mei 2018 rijdt er een gratis shuttlebusje tussen De Vesting en het centrum.

ZWARTE PUNTEN BEPALEN EN AANPAKKEN

AC 7.3.1

In het College van 7 juli 2014 werd een criterium vastgelegd aan de hand waarvan de ernst van verkeersonveiligheid van een kruispunt of wegvak kan worden bepaald. Door toepassing van dit criterium werd een volgorde bekomen van de gevaarlijkste punten op gemeentewegen en gewestwegen. De 20 gevaarlijkste punten op gemeentewegen in deze lijst werden door de dienst mobiliteit verder onderzocht aan de hand van een gedetailleerde ongevalsanalyse per kruispunt of wegvak.

Op volgende punten of wegvakken werden in 2018 maatregelen genomen om gevaarlijke punten veiliger uit te rusten:

- aankoop terrein ter realisatie fietstunnel N8 Leupegem

- doorstartvergadering fietsbrug Leupegem
- bebording fietssnelweg F45
- eenrichtingsverkeer Lucien Vandefonteynelaan

5.3 / WONEN

HET SOCIAAL OBJECTIEF REALISEREN IN SAMENWERKING MET DE HUISVESTINGSMAATSCHAPPIJ

AC 3.1.1

Om te kunnen voldoen aan de behoeften van sociaal woonaanbod wordt samen met de sociale huisvestingsmaatschappij Vlaamse Ardennen initiatief genomen om het sociaal objectief tegen het einde van de legislatuur te realiseren.

Het agentschap Wonen heeft in zijn brief van 10 juli 2018 reeds meegedeeld dat de stad Oudenaarde het groeiritme voor de categorieën sociale huur- en koopwoningen volgt en wordt om die redenen ondergebracht in categorie 1. Het agentschap concludeert dat de stad voldoende inspanningen levert om het bindend sociaal objectief te bereiken. De voortgangstoets van 2018 bevestigde dit resultaat nogmaals.

VERDERE INITIATIEVEN NEMEN TEGEN LEEGSTAND EN VERKROTTING

AC 3.2.1

Het doel van het grond- en pandenbeleid was het faciliteren, het stimuleren, het bevorderen en het corrigeren van de grond- en pandenmarkt.

Het bestuur wenst zich verder actief te engageren omtrent het aanbieden van betaalbare woonegelegenheden door verder overleg te plegen, via het lokaal woonoverleg met de sociale huisvestingsmaatschappij, de hogere overheid, OCMW,.....

	<u>2017</u>	<u>2018</u>
Aantal onbewoonbare en/of ongeschikt verklaarde woningen	19	33
Aantal verwaarloosde woningen (geen reglement)	0	0
Heffing op leegstand en/of verwaarlozing van bedrijfsruimten	25	31
Heffing op verwaarlozing gebouwen of woningen:	4 bedrijfsgebouwen	5 bedrijfsgebouwen
Aantal opgemaakte conformiteitsattesten:	34	33

DE LEEGSTANDSHEFFING ACTIEVER OPVOLGEN

AC 3.2.2

Het doel van het grond- en pandenbeleid was het faciliteren, het stimuleren, het bevorderen en het corrigeren van de grond- en pandenmarkt. De leegstandsheffing (en verkrotting) vormt een onderdeel van dit groter geheel en is één van de repressieve middelen dat erop gericht is de bestaande grond- en pandenmarkt zo optimaal mogelijk te gebruiken.

Het bestuur wenst zich verder actief te engageren door in te spelen op leegstand en/of verkrotte gebouwen op basis van het leegstandsregister en verder overleg via het lokaal woonoverleg met de sociale huisvestingsmaatschappij, de hogere overheid, OCMW,.....

Verder onderzoek moet aantonen of de panden vastgelegd in het register van leegstand en verwaarlozing financieel haalbaar zijn voor de beoogde doelgroep zoals vastgelegd bij besluit van de gemeenteraad van 25 oktober 2010 betreffende 'Toewijzingsreglement betaalbaar wonen'.

Afhankelijk van voornoemd resultaat kunnen bijv. panden aangekocht worden met tot doel deze te herbouwen, te renoveren en weer op de markt brengen voor de beoogde doelgroep.

Het meerjarenplan 2014-2019 voorziet een actievere opvolging van het leegstandsregister. Hiervoor werd sinds 2016 een nieuwe werkwijze uitgewerkt. Er wordt gestart met een lijst van onbewoonde panden die minstens 1 jaar leegstaan. De woningen waarop een vergunning loopt of waar een bedrijf is gevestigd worden eruit gefilterd. Zo bekomen we een 'vermoedenslijst'. Aan de eigenaars van elk pand op deze lijst wordt een inlichtingenformulier gestuurd waarop ze uitvoerig kunnen uitleggen waarom het pand leeg staat. Afhankelijk van het antwoord wordt dan beslist of het pand al dan niet wordt opgenomen in het leegstandsregister.

	<u>2017</u>	<u>2018</u>
Aantal aangeschreven panden:	166	177
Aantal opgenomen panden:	125	137
Heffing op leegstand gebouwen of woningen(*):		
	30 (**)	67

* De panden moeten minstens 1 jaar opgenomen zijn in het leegstandsregister alvorens er een heffing kan geheven worden. Bovendien zijn er vrijstellingsmogelijkheden ingeval van opname.

** Voor het aanslagjaar 2017 zijn er 12 panden opgenomen in boekjaar 2017. 18 panden werden ingekohierd voor het aanslagjaar 2017 maar zijn pas opgenomen in boekjaar 2018.

Een aantal panden zijn wel opgenomen maar hebben een vrijstelling verkregen.

5.4 / RUIMTELIJKE PLANNING

HET VOORONTWERP VOOR DE VERNIEUWDE STATIONSOMGEVING OPMAKEN-AC 4.1.2

Gedeeltelijke herziening van de BPA's Bevere-centrum, Lindestraat en Stationskwartier in het kader van het project Stationsomgeving. Voornoemde bestemmingsplannen zijn gedateerd en staan een hedendaagse reconversie van deze strategische locatie in de weg. Gezien de complexiteit en schaal van de site is beslist om de opmaak van het RUP te laten voorafgaan door een gedegen ruimtelijk onderzoek naar de potenties, kwaliteiten, mogelijkheden van de ruimere stationsomgeving om een duurzaam robuust ruimtelijk uitvoeringsplan op te enten. De opmaak van de ruimtelijke visie (masterplan) is lopende. Het masterplan wordt op een participatieve wijze opgesteld. Hiertoe werden verschillende bevoorrechte partners bevraagd aan de hand van één of meerdere bilaterale overlegmomenten. Deze gesprekken

vonden grotendeels plaats in de periode januari 2018 – juni 2018. Op 13 juni 2018 vond een participatiemarkt plaats voor de ruime bevolking.

Op basis van de bilaterale gesprekken en de participatiemarkt heeft het studie bureau een toelichtings- en visienota opgesteld.

HET POTENTIEEL AAN INDUSTRIE- EN BEDRIJVENTERREINEN VOOR KLEINE EN GROTE ONDERNEMINGEN ONDERZOEKEN–AC 8.1.1

Op 14 mei 2018 is SOLVA aangesteld om een ruimtelijke economische studie op te maken voor de stad. Deze studie werd op geleverd op 19 december 2018.



5.5 / STEDENBOUW

BOUWAANVRAGEN, MELDINGEN EN STEDENBOUWKUNDIGE ATTESTEN

Er werden via het omgevingsloket 454 aanvragen en meldingen ingediend (460 in 2017), waarvan 374 met enkel stedenbouwkundige handelingen, 51 dossiers met enkel een Ingedeelde inrichting of activiteit(milieu) en 29 gecombineerde aanvragen. Van de stedenbouwkundige handelingen waren 60 dossiers onvolledig (37 in 2017).

Voor 150 omgevingsvergunningsvragen werd een openbaar onderzoek georganiseerd. Voor 166 omgevingsvergunningsvragen werden extra adviezen gevraagd aan externe instanties. Er werden 288 omgevingsvergunningsvragen vergund (394 in 2017) en 27 geweigerd (57 in 2017). Voor 21 dossiers werd beroep aangetekend (22 in 2017). Er zijn 0 schorsingen ontvangen (0 in 2017). Door de bouwheer werden 12 aanvragen opnieuw ingetrokken (12 in 2017).

Van de 454 dossiers werden er 34 meldingen ontvangen (28 in 2016). Er werden 16 meldingen geldig en 18 ongeldig bevonden.

Van de 5 stedenbouwkundige attesten (7 in 2017) werd er 3 positief en 2 negatief bevonden.

EEN PROTOCOL RUIMTELIJKE ORDENING OPMAKEN–AC 3.1.2

2 bouwwerken werd zonder vergunning en/of niet conform met de goedgekeurde omgevingsvergunning uitgevoerd (9 in 2017). De stad heeft op 15 oktober 2018 een samenwerkingsovereenkomst afgesloten met SOLVA inzake handhaving. De noodzaak om samen te werken met de politie blijft bestaan. In 2018 hebben er geen overlegmomenten plaatsgevonden.

OMGEVINGSVERGUNNINGEN TOT VERKAVELLEN VAN GRONDEN

Er werden 16 omgevingsvergunningen tot verkavelen ingediend (50 in 2017) waarvan 1 dossier met wegnis en 15 dossiers zonder wegnis. In totaal gaat het over 70 percelen.

Naargelang de aard van de beslissing onderscheiden we:

	<u>2017</u>	<u>2018</u>
vergunde 'verkavelingsaanvragen':	22	5
vergunde 'verkavelingswijzigingsaanvragen':	16	9
verval van 'verkavelingsvergunningen':	0	0
weigeringen:	8	1
intrekkingen:	4	1
verzakingen:	0	0

Voor het afhandelen van de omgevingsvergunningsvragen voor het verkavelen van gronden bestaan er wettelijke termijnen. Alle dossiers werden tijdig afgehandeld.

GIS (GEOGRAFISCH INFORMATIESYSTEEM)

Vergunningenregister

Het vergunningenregister is een gemeentelijk gegevensbestand, waarin voor het grondgebied van de gemeente perceelsgebonden informatie is opgenomen met betrekking tot de ruimtelijke ordening. Het vergunningenregister werd gunstig beoordeeld door de gewestelijke stedenbouwkundige ambtenaar op 17 november 2009.

Voor 15 januari en 15 juli van elk jaar bezorgt de gemeente aan de gewestelijke stedenbouwkundige ambtenaar een digitaal afschrift van de wijzigingen die gedurende de voorbije zes maanden in het vergunningenregister aangebracht zijn.

Dit jaar werden er 243 dossiers verwerkt.

Plannenregister

Een plannenregister is een gemeentelijk gegevensbestand, waarin voor het grondgebied van de gemeente minstens zijn opgenomen: plannen van aanleg, voorkooprechten, planschade – planbaten, rooilijnplannen en onteigeningsplannen.

Het plannenregister werd goedgekeurd door de gewestelijke stedenbouwkundige ambtenaar op 15 september 2008.

Er werden 29 plannen opgenomen in 2018. Het gaat over de volgende plantypes:

- 0 gewestelijke ruimtelijke uitvoeringsplannen (plantype 212) - (0 in 2017);
- 0 provinciale ruimtelijke uitvoeringsplannen (plantype 213) -(1 in 2017);
- 1 gemeentelijk ruimtelijk uitvoeringsplan (plantype 213) -(0 in 2017);
- 0 planbaten (plantype 216) - (0 in 2017);
- 0 planschade (plantype 217) - (0 in 2017);
- 0 verordeningen (plantype 233) - (0 in 2017);
- 0 andere rooilijnplannen (plantype 245) - (0 in 2017);
- 28 verkavelingen (plantype 500) - (28 in 2017);
- 0 natuurreservaten (plantype 506) - (0 in 2017);

Geoloket stedenbouwkundige inlichtingen

Het geoloket stedenbouwkundige inlichtingen is een extern loket voor iedereen die informatie wenst over de bestemming van een perceel.

(link: <http://geoloket.extranet.cevi.be/geoloketten/oudenaarde/bouwvoorschriften/>)

Alle plannen van het plannenregister zijn raadpleegbaar.

Notarisloket

Het notarisloket is een extern loket voor iedereen die stedenbouwkundige inlichtingen wensen aan te vragen, vb. verkoop van een woning. Het is een automatische workflow van aanvraag tot afhandeling.

Er werden 1165 aanvragen verwerkt (1152 in 2017). Het aantal aanvragen via het E-loket bedraagt 1165.

Er werden 28 speciale aanvragen gevraagd (kosteloos).

Er werden geen analoge aanvragen behandeld.

De afhandelingstermijn voor stedenbouwkundige inlichtingen bedraagt 2 weken (inclusief milieu-informatie) volgens de servicenormen.

Het Geo-loket uitbouwen

AC 1.1.3

De opdracht scannen heeft betrekking op het overlopen van de databank gegevens van het vergunningenregister en het intekenen van de dossiers.

Het intekenen van de bouwdoSSIERS startte in 2010. Er moeten 18 dossiers/dag worden verwerkt door 1,5 eq. In totaal zijn er 19474 dossiers. Er werden 19047 dossiers ingetekend en 427 zijn nog niet ingetekend.

De prestaties worden behaald in functie van het ter beschikking gesteld personeel. In 2018 werd verder gewerkt aan het manueel omzetten van de dossiers van het vergunningenregister.

CRAB (Centraal referentieadressenbestand)

Het 'CRAB' staat voor 'Centraal Referentieadressenbestand'. Het CRAB is de authentieke bron voor adressen in Vlaanderen. Het bevat alle officiële adressen, en hun geografische locatie. Het wordt beheerd door de stad Oudenaarde voor haar grondgebied, gebruik van het CRAB is gratis en open voor iedereen.

De CRAB-decreet trad op 01 juni 2011 in werking. De stad Oudenaarde is crabgevalideerd sinds 25 juni 2014.

Sinds de crabvalidatie zijn er 305 waarvan 53 in 2018 (62 in 2017) aanvragen genoteerd voor nieuwe,

gewijzigde en hernummering van adressen en straatnamen.

Omgevingsloket

Sinds 1 januari 2018 is de omgevingsvergunning in voege getreden, waarbij aanvragen via het omgevingsloket digitaal worden ingediend. In 2018 zijn er 454 aanvragen tot omgevingsvergunning ingediend (234 digitale bouwaanvragen in 2017).

6 / BESTUUR INFRASTRUCTUUR MILIEU

6.1 / PERSONEEL

	<u>2017</u>	<u>2018</u>
<i>Aantal personeelsleden:</i>	7	7
<u>VTE:</u>		
Administratie:	2,75	2,75
Containerpark:	3,70	3,80
Nettoloonkost:	418.368,79 €	417.555,61 €

6.2 / KOSTEN

	<u>2017</u>	<u>2018</u>
Afvalverwerking huis-aan-huis	1.180.506,22 EUR	1.190.168,83 EUR
Containerpark	412.126,39 EUR	675.339,20 EUR
Milieudienst	106.877,75 EUR	160.477,53 EUR

6.3 / ONTVANGSTEN

	<u>2017</u>	<u>2018</u>
Retributie op afvalzakken	57.913,50 EUR	56.235,50 EUR
Retributie op compostvaten	1.462,00 EUR	1.238,15 EUR
Retributie op sluikstorten	2.125,00 EUR	350,00 EUR
Diverse operationele opbrengsten afval (vergoedingen papier en karton, terugnameplichten,...)	242.467,10 EUR	94.556,27 EUR
Diftarontvangsten	503.555,18 EUR	993.773,51 EUR
Overige specifieke werkingssubsidies Milieu	15.166,06 EUR	25.265,81 EUR

6.4 / MILIEUHYGIENE EN -PLANNING

De milieuhygiëne en milieuplanning is gebaseerd op Vlare I en II, het Natuurvergunningbesluit, de Wet op de Onbevaarbare Waterlopen, het Bodemsaneringsdecreet, het Materialendecreet met uitvoeringsplannen, de Wet op de Oppervlaktewaterverontreiniging, Omgevingsvergunningdecreet.

<i>Vergunningen</i>	<u>2017</u>	<u>2018</u>
Vlarem klasse 2	11	3
Vlarem klasse 3 – aktename	38	3
Vlarem kleine verandering - aktename2	1	
Gedeeltelijk vergund klasse 2	1	1
Natuurvergunningen	4	3
Bosaanplantingen	2	3

Weigeringen

Vlarem klasse 2	0	1
-----------------	---	---

Bekendmakingen Vlarem klasse 1

Definitieve vergunning na proef- vergunning	1	1
--	---	---

Bekendmakingen Vlarem klasse 2

Uitspraak beroepen Deputatie	0	2
------------------------------	---	---

<i>Bodemrisico-attesten</i>	1.152	1.165
-----------------------------	-------	-------

<i>Milieu-inlichtingen</i>	15	24
----------------------------	----	----

<i>Toelatingen plaatsen veldkanon</i>	20	11
---------------------------------------	----	----

<i>Erkenningen muziekactiviteiten</i>	117	42
---------------------------------------	-----	----

Vanaf 19/03/18 worden alle aanvragen ingediend via het evenementenloket. De afhandeling daarvan is voor de dienst evenementen en voor de sportdienst, de milieudienst geeft advies.

Omgevingsvergunningen

Sinds 1 januari 2018 is het omgevingsvergunningsdecreet van toepassing. Aanvragen voor het bekomen van een omgevingsvergunning met ingedeelde inrichtingen of activiteiten al dan niet gekoppeld met een stedenbouwkundige handeling gebeuren via het omgevingsloket. De afhandeling van de dossiers gebeuren zowel door de dienst milieu als door de dienst ruimtelijke ordening. Zie hiervoor verder bij bestuur infrastructuur ruimtelijke ordening.

6.5 / CONTROLES

Subsidiedossiers

	<u>2017</u>	<u>2018</u>
Zonneboiler	13	14
Warmtepomp	2	0
KLE (kleine landschapselementen)	19	17

6.6 / KLACHTENREGISTRATIE

Specifieke klachtenbehandeling met onmiddellijk onderzoek, opvolging, sanering en betrokken briefwisseling (eerstelijnszorg), samenwerking met de politie: informatie-uitwisseling en vaststellingen op formulieren opgesteld door de milieudienst.

Afhankelijk van de aard van de klacht volgt een onderzoek/interventie onmiddellijk, binnen het uur of de dag daarop bij schriftelijke algemene klacht. De juiste vaststelling door de eigen dienst is belangrijk zodat valse, loze of onjuiste klachten niet gegrond zouden verklaard worden of om eigen vaststellingen te kunnen doen.

<u>Klachten</u>	<u>2017</u>	<u>2018</u>
<i>Gelinkt met:</i>		
hinderlijke inrichting	7	6
geen hinderlijke inrichting	10	9
onbekend	0	2
<i>Aard:</i>		
geurhinder	2	0
lawaaihinder	1	3
afval	2	3
oppervlaktewaterverontreiniging	2	4
andere	(10)	(7)
asbest	1	5
rook	2	0
schending exploitatievoorwaarden	1	0
exploitatie zonder vergunning	1	0
diverse hinderaspecten	2	0
dieren/ongedierte	1	1
andere	2	1

6.7 / NATUURBEHOUD

Uitvoering GNOP: werken in 't Spei, Meerspoort Noord, Meerspoort Zuid, Plas Modest/Scheldemeersen Bevere, Vestingen, Steenberg Volkegem, Abraham Hans natuureducatieve tuin, groenstrook Desiré Waelkensstraat, bosje Tempelstraat.

6.8 / EXTERNE COMMUNICATIE

- Huisvuilkalender (aan huis bedeed)
- Artikels in Info-Magazine
- Spreekbeurten/rondleidingen: 0 (0 in 2017)
- Facultatieve acties:
 - opening hondenweide

- City of Things-project meetnet luchtkwaliteit(opstart)
- ZOVER - energiecoaching bij bedrijven
- Boomplantdag Regionaal Landschap Vlaamse Ardennen
- Geboortebosactie
- Bouwadvies
- infoavond Stroomvloed
- Collectieve renovatie + infoavonden (2)
- Samenaankoop 100 % groene stroom (Provincie Oost-Vlaanderen)
- Samenaankoop zonnepanelen (Provincie Oost-Vlaanderen) + infoavond
- Groepsaankoop tanksanering (Solva)
- Groepsaankoop dak- en spouwmuurisolatie (Solva)
- Dikketruiendag
- Afvalpreventie:
 - Verdeling sticker reclaimedrukwerk + intekendocument Robinsonlijst
 - Promotie & verdeling composteervaten
 - Geleide bezoeken containerpark: 5 klasgroepen (3 in 2017)
- Coachingtraject zwerfvuil en sluikestort (Mooimakers)
- Week van de Bij: klasbezoeken gedurende de volledige schoolweek + bezoek aan de bijenhal en/of geleide wandeling voor publiek op zaterdag (ism imkervereniging)

6.9 / BIJSCHOLING

Permanente bijscholing via:

- abonnementen op de tijdschriften Milieugids, Milieuzakboekje, Milieureglementeringen en -vergunningen, Omgevingsvergunning, Bosdecreet
- diverse opleidingen en studiedagen:
 - JCC software (werken op afspraak)
 - Cevi (vergunningen.net)
 - Omgevingsloket: ingeven IIOA (Departement Omgeving)
 - EHBO Omgevingsloket (Provincie Oost-Vlaanderen)
 - Informatieveiligheid (intern)
- overlegstructuren:
 - Milieuambtenarenoverleg IVLA
 - Regiovergadering (milieuambtenaren)
 - Netwerk Klimaatgezond ZOV (SOLVA)
 - Netwerk Burgemeestersconvenant (Provincie Oost-Vlaanderen)

6.10 / AFVALVERWERKING

<u>Afvalfractie</u>	<u>2017</u>		<u>2018</u>	
	<i>hoeveelheid (kg)</i>	<i>kostprijs (€)</i>	<i>hoeveelheid (kg)</i>	<i>kostprijs (€)</i>
Restfractie				
(huisvuil+zwerfvuil)	3.244.830	877.313	3.251.750	885.092
Grofvuil	1.059.790	196.552	1.156.146	237.022
Luierafval	97.445	20.890	81.320	18.424
Kringloopcentrum	264.969	37.305	300.289	42.371
Papier en karton	2.223.040	124.605	2.195.600	115.005
PMD	geen gegevens	0	geen gegevens	0
Vlak glas	20.358	558	32.300	705
Hol glas	geen gegevens	0	geen gegevens	0
Landbouwfolie	14.430	581	19.670	919
Houtafval	285.180	27.904	368.740	36.025
Harde plastics	83.840	9.891	77.580	9.989
Zachte plastics	13.620	6.640	21.120	9.306
Piepschuim	9.345	748	7.230	3.171
Steenpuin	1.402.440	16.634	1.413.360	15.658
Aarde/zand	135.000	3.303	209.100	4.994
Keramik/Porselein	147.460	2.740	139.860	2.830
Gebonden				
asbesthoudend afval	142.320	16.031	154.640	18.146
Gipsafval	98.040	8.962	94.560	8.967
Oud plankselwerk	7.960	1.069	94.100	13.016
Textiel	geen gegevens	0	geen gegevens	0
KGA	80.007	27.361	69.600	28.696
Schroot	139.880	3.736	143.080	4.040
AEEA (elektrische en elektronische toestellen)	184.846	0	192.262	0
Groenafval	3.442.730	130.781	3.528.310	137.889
Autobanden	60 m ³	geen gegevens	120 m ³	geen gegevens
Rendac	90	223	35	108
TOTAAL	13.097.620	1.513.827	13.550.652	1.592.373
Restfractie Oudenaarde:	<u>2017</u>	<u>2018</u>		
(kg/inwoner)	142,05	144,61		
Bezoekers containerpark:	49.250	50.527		

