



GEMEENTE WORTEGEM-PETEGEM

(NIS 45061)
Waregemseweg 35
9790 Wortegem-Petegem
T 056 68 81 14

Schepen van financiën: Maarten Van Tieghem

Algemeen directeur : An Buysschaert
Financieel directeur : Marie Thérèse Leutenez



VOORWOORD

JAARREKENING 2019

Gemeentebestuur Wortegem-Petegem (NIS 45061)
Waregemseweg (W.) 35 – 9790 Wortegem-Petegem

Algemeen directeur: An Buyschaert
Financieel directeur: Marie Thérèse Leutenez

Geachte voorzitter,
Geachte burgemeester,
Geachte schepen,
Geacht gemeenteraadslid,

Sinds 2014 hanteren de gemeenten en O.C.M.W.'s de beleids- en beheerscyclus (BBC) als instrument voor hun beleidsplanning (meerjarenplan), registratie (boekhouding) en rapportering (jaarrekening).

Dit is de laatste rapportering van de beleidscyclus 2014-2019.

De jaarrekening moet in de eerste plaats de uitvoering van het gevoerde beleid evalueren. Daarnaast houdt de jaarrekening ook een evaluatie in met betrekking tot de **autorisatie van het budget**. Via de jaarrekening zal kunnen worden geverifieerd of het bestuur binnen de door de raad toegekende kredieten is gebleven.

Die evaluatie houdt ook in dat de jaarrekening, in tegenstelling tot het meerjarenplan en het budget, niet financieel in evenwicht moet zijn. De jaarrekening moet immers de werkelijke situatie op 31 december van het boekjaar weergeven. De overschotten of tekorten van de jaarrekening zullen daarna uiteraard wel moeten worden verwerkt in de eerstvolgende budgetwijziging of het eerstvolgend budget.

Tot slot heeft de jaarrekening een **financiële functie**. Aan de hand van de jaarrekening bekomt men een vrij volledig beeld van de financiële situatie van het bestuur.

De jaarrekening is qua structuur, vorm en inhoud grotendeels identiek opgebouwd als de beleidsrapporten van de meerjarenplan(aanpassing) en budget(wijziging).

De jaarrekening is samengesteld uit:

1. De beleidsnota
2. De financiële nota
3. De samenvatting van de algemene rekeningen

De jaarrekening wordt ook verduidelijkt met een toelichting.

De financieel directeur,
Marie Thérèse Leutenez.



INHOUDSTABEL

JAARREKENING 2019

Gemeentebestuur Wortegem-Petegem (NIS 45061)
Waregemseweg (W.) 35 – 9790 Wortegem-Petegem

Algemeen directeur: An Buyschaert
Financieel directeur: Marie Thérèse
Leutenez

Beleidsnota	2
1 De doelstellingenrealisatie	3-38
2 De doelstellingenrekening per beleidsdomein.....	39-40
3 De financiële toestand.....	41
Financiële nota	42
1 De exploitatierekening per beleidsdomein	43
2 De investeringsrekening per beleidsdomein.....	
2.1 investeringsverrichtingen	44
2.2 De afgesloten investeringsenveloppen	45-65
3 De liquiditeitenrekening.....	66
Samenvatting van de algemene rekeningen	67
1 De balans	68-69
2 De staat van opbrengsten en kosten.....	70-71
Toelichting	72-73
1 De toelichting bij de financiële nota.....	
1.1 Verschillen tussen de rekeningcijfers en de geraamde uitgaven en ontvangsten.....	74-105
1.2 Toelichting bij de exploitatierekening	
- Exploitatierekening per beleidsdomein	106
- Evolutie van de exploitatierekening.....	107
1.3 Toelichting bij de investeringsrekening.....	
- Investeringsrekening per beleidsdomein	108-109
- Evolutie van de investeringsverrichtingen.	110
- Stand van de kredieten van de investeringsenveloppen.	111
1.4 Evolutie van de liquiditeitenrekening.....	112
1.5 Overzicht, per beleidsveld, van de verstrekte werkings- en investeringssubsidies.	113-121
2 De toelichting bij de samenvatting van de algemene rekeningen	
2.1 Proef- en saldibalans	122-131
2.2 Toelichting bij de balans.	132-144
2.3 De niet in de balans opgenomen rechten en verplichtingen.	145



BELEIDSNOTA

JAARREKENING 2019

Gemeentebestuur Wortegem-Petegem (NIS 45061)
Waregemseweg (W.) 35 – 9790 Wortegem-Petegem

Algemeen directeur: An Buysschaert
Financieel directeur: Marie Thérèse
Leutenez

DE BELEIDSNOTA

In de beleidsnota wordt de mate van realisatie van de prioritaire en niet prioritaire beleidsdoelstellingen opgenomen.

De beleidsnota van de jaarrekening bestaat uit:

1 De doelstellingenrealisatie

Hierin wordt het beleid dat het bestuur gedurende het financiële boekjaar heeft gevoerd geëvalueerd.

2 De doelstellingenrekening per beleidsdomein

Dit is een samenvatting van de gerealiseerde ontvangsten en uitgaven van de verschillende prioritaire beleidsdoelstellingen en van het overige beleid, ingedeeld in beleidsdomeinen (Schema J1).

3 De financiële toestand

Bevat minstens een vergelijking van het resultaat op kasbasis en de autofinancieringsmarge in de jaarrekening met het resultaat op kasbasis en de autofinancieringsmarge van het budget voor het betrokken financiële boekjaar.

Doelstellingenrealisatie met rekeningcijfers 2019



Periode: 2019

GEMEENTEBESTUUR WORTEGEM-PETEGEM (NIS 45061)

Waregemseweg (W.) 35 - 9790 Wortegem-Petegem

Algemeen directeur: An Buyschaert

Financieel directeur: Marie Thérèse Leutenez

Prioritair Beleid

Beleidsdoelstelling: BD-AB-01: HET FINANC.BELEID AFSTEMMEN O/E GEZOND EXPL-EVENW.& DOELMATIGE EN VERANTWOORDE INVEST.BINNEN DE AFM.

Actieplan: AP-AB-1.1: Aanwending en controle subsidies/toelagen.

Actie: A-AB-1.1.1: Jaarlijks verantwoordingsstukken opvragen voor alle verleende subsidies/toelagen.

Schepen: Maarten VAN TIEGHEM
Begindatum: 01-01-2014 Einddatum: 31-12-2019 Uitvoeringstrend: Uitgevoerd

Evaluatie:

Alle werkings- en investeringssubsidies, zoals goedgekeurd door de gemeenteraad werden uitbetaald. Zie overzicht verleende werkings- en investeringssubsidies per beleidsveld, een verplichte bijlage bij de jaarrekening 2019. Aan de verenigingen die meer dan 1.250 euro werkingstoelage hebben ontvangen, wordt een verantwoording opgevraagd (cfr. de wetgeving).

Actie: A-AB-1.1.2: Opportuniteit nagaan.

Schepen: Maarten VAN TIEGHEM
Begindatum: 01-01-2014 Einddatum: 31-12-2019

Actieplan: AP-AB-1.2: Waken over de verplichte financiële injecties vanuit de gemeente.

Actie: A-AB-1.2.1: Financiële opvolging vd toelagen aan OCMW, Hulpverleningszone, politiezone en kerkbesturen.

Schepen: Maarten VAN TIEGHEM
Begindatum: 01-01-2014 Einddatum: 31-12-2019 Uitvoeringstrend: Uitgevoerd

Evaluatie:

Er wordt steeds vooraf grondig overleg gepleegd tussen de verschillende entiteiten om tot een aanvaardbare consensus te komen.

De Politiezone Vlaamse Ardennen, de Hulpverleningszone Vlaamse Ardennen en de kerkbesturen hebben hun werkingsdotatie 2019 ontvangen conform de goedgekeurde budgetten.

Ook de opgevraagde investeringsdotaties werden uitbetaald.

De dotatie aan het OCMW werd volledig geschrapt.

Zie overzicht verleende werkings- en investeringssubsidies per beleidsveld, een verplichte bijlage bij de jaarrekening 2019.

Actieplan: AP-AB-1.3: Zoeken naar alternatieve of andere inkomsten.

Actie: A-AB-1.3.1: Betalende fracties Diftar: huis à huisophaling + recyclagepark

Schepen: Maarten VAN TIEGHEM
Begindatum: 01-01-2014 Einddatum: 31-12-2019 Uitvoeringstrend: Uitgevoerd

Evaluatie:

De opbrengst in 2019 bedraagt € 192.121.

		Jaarrekening	Eindbudget	Initieel budget
Exploitatie	Uitgaven	48,90	500,00	500,00
	Ontvangsten	192.120,08	192.121,00	198.350,00
Betalende fracties Diftar: huis à huisophaling + recyclagepark	Uitgaven	48,90	500,00	500,00
	Ontvangsten	192.120,08	192.121,00	198.350,00

Actie: A-AB-1.3.2: Verkopen van niet relevante eigendommen van gemeente en OCMW.

Schepen: Maarten VAN TIEGHEM

Begindatum: 01-01-2014 Einddatum: 31-12-2019

Evaluatie:

* Verkoop parochiehuus Moregemplein 10. Links en rechts van het desbetreffende perceel lopen 2 voetwegen. Eerst diende de huidige en toekomstige functie van deze voetwegen juridisch uitgeklaard. Inmiddels werd de verbreding van de voetweg op de gemeenteraad goedgekeurd, zodat de toekomstige eigenaars langs die weg ontsluiting krijgen tot het perceel.

* Petegemplein 5: De aankoopbelofte werd ondertekend voor een bedrag van € 1.020.000. In oktober 2018 werd een infovergadering georganiseerd voor de inwoners, waarbij toelichting werd gegeven over de plannen en de aanwezigen suggesties konden aanreiken. Op de gemeenteraad van 26 september 2019 werd het ontwerp van verkoopsakte goedgekeurd.

De notariële akte werd 20 december 2019 verleden.

		Jaarrekening	Eindbudget	Initieel budget
Exploitatie	Uitgaven	162,00	108,00	0,00
	Verkopen van niet relevante eigendommen van gemeente en OCMW.	162,00	108,00	0,00
Investerings	Ontvangsten	1.020.000,00	1.020.000,00	100.000,00
	Verkopen van niet relevante eigendommen van gemeente en OCMW.	1.020.000,00	1.020.000,00	100.000,00

Actieplan: AP-AB-1.4: Kosten besparend werken.

Actie: A-AB-1.4.1: Gezamenlijke aankopen stimuleren met externe partners.

Schepen: Maarten VAN TIEGHEM

Begindatum: 01-01-2014 Einddatum: 31-12-2019 Uitvoeringstrend: Uitgevoerd

Evaluatie:

Er werd gebruik gemaakt van raamcontracten van o.a.

- de provincie voor de kopieermachines (CANON)
- Eandis voor levering van elektriciteit, gas en CNG voertuigen
- Creat (FARYS/TMVW) voor de huur en onderhoud van werkkledij en wegmarkeringen
- Vlaamse gemeenschap voor de haalbaarheidsstudie van de kerk te Wortegem.

Actie: A-AB-1.4.2: Actief beheer leningen- en verzekeringsportefeuille.

Schepen: Maarten VAN TIEGHEM

Begindatum: 01-01-2014 Einddatum: 31-12-2019 Uitvoeringstrend: Uitgevoerd

Evaluatie:

De huidige leningenportefeuille werd grondig geanalyseerd. Verschillende pistes werden bekeken. Een herfinanciering zit er niet in gezien het de gemeente te veel zou kosten aan werderbeleggingsvergoeding en uittredingsvergoeding.

Ook de verzekeringsportefeuille van zowel de gemeente als het OCMW werden onder de loep genomen.

Er vond een onderhoud met Ethias plaats op 30 mei 2017. Alle polissen werden geëvalueerd.

Ethias heeft een voorstel gedaan om bij sommige polissen de bijdragevoeten aan te passen wat een bijdragevermindering van +/- 16% impliceert vanaf 1/1/2017. De voorwaarde voor deze korting is wel dat het college akkoord gaat met een verlenging van de duurtijd van de polissen van 3 jaar vanaf 1/1/2018.

Het college heeft het voorstel aanvaard maar heeft tevens beslist om in 2020 de markt te bevragen.

Actieplan: AP-AB-1.5: Gecontroleerd investeringsbeleid.

Actie: A-AB-1.5.1: Scherpe budgettering, spreiding investeringen in de tijd.

Schepen: Maarten VAN TIEGHEM
Begindatum: 01-01-2014 Einddatum: 31-12-2019 Uitvoeringstrend: Uitgevoerd

Evaluatie:

De geplande investeringen over de hele beleidsperiode werden afgetoetst aan de voorhanden zijnde budgetten en zo nodig gespreid of gefaseerd in de tijd.
Er wordt nauwlettend op toegezien dat de autofinancieringsmarge ieder jaar steeds positief is waardoor er ruimte vrij komt voor nieuwe investeringen.

Beleidsdoelstelling: BD-GB-02: WORTEGEM-PETEGEM PROFILEERT ZICH VERDER ALS LANDBOUWGEMEENTE.

Actieplan: AP-GB-2.1: Erosiebestrijding.

Actie: A-GB-2.1.1: Erosie bestrijden en voorkomen (sensibiliseren en informeren).

Schepen: Maarten VAN TIEGHEM
Begindatum: 01-01-2014 Einddatum: 31-12-2019 Uitvoeringstrend: Uitgevoerd

Evaluatie:

In 2018 werden door de provinciale erosiecoördinator vooral voor de Stoofstraat, Kalverstraat en Peerdekouter prestaties geleverd.

		Jaarrekening	Eindbudget	Initieel budget
Exploitatie	Uitgaven	0,00	0,00	0,00
Erosie bestrijden en voorkomen (sensibiliseren en informeren).	Uitgaven	0,00	0,00	0,00

Actieplan: AP-GB-2.2: Ondersteuning.

Actie: A-GB-2.2.1: Zoeken nr.en bemiddelen in compromiss, evenw.tss.bovengem.natuurdoss.en noodz.toek.zekerh vr landb.

Schepen: Maarten VAN TIEGHEM
Begindatum: 01-01-2014 Einddatum: 31-12-2019 Uitvoeringstrend: Uitgevoerd

Evaluatie:

Voor 2019 werd opnieuw ingetekend op het milieucontract van de Provincie Oost-Vlaanderen.
Op vraag van de VMM worden ook de bestaande pluviale overstromingskaarten geëvalueerd in 2019.

Beleidsdoelstelling: BD-GB-04: WIJ VOEREN EEN INTEGRAAL WATERBELEID.

Actieplan: AP-GB-4.3: Zuiveringsgraad.

Actie: A-GB-4.3.1: Ooikeplein en enkele aanpalende wegen (Aquafin collector Ooike).

Schepen: Kurt FONTEYNE
Begindatum: 01-01-2014 Einddatum: 31-12-2019 Uitvoeringstrend: Uitgevoerd

		Jaarrekening	Eindbudget	Initieel budget
Investerings	Uitgaven	11.745,08	2.283,00	0,00
Ooikeplein en enkele aanpalende wegen (Aquafin collector Ooike).	Uitgaven	11.745,08	2.283,00	0,00


Actie: A-GB-4.3.2: Wegeniswerken Volkaartsbeekstr.,dl Moregempl. en kruispunt Heerbaan-Moregempl nav collectorw Moregem

Schepen:

Kurt FONTEYNE

Begindatum: 01-01-2014

Einddatum: 31-12-2019

Uitvoeringstrend:  In uitvoering

Evaluatie:

Een onderhoud met alle betrokken partijen (de gemeente, Aquafin, Farys en de Dienst Integraal Waterbeleid van de Provincie Oost-Vlaanderen) heeft plaatsgevonden waarbij uiteindelijk de provincie ook is toegetreden tot de samenwerkingsovereenkomst, met als doel het volledig herprofilen van de Volkaartsbeek, waterloop 2e cat, langs de Volkaartsbeekstraat. Het ontwerp kan nu verder opgemaakt worden. Aquafin stelt voor om het dossier aan te besteden in 2020.

		Jaarrekening	Eindbudget	Initieel budget
Investerings	Uitgaven	0,00	0,00	110.000,00
Wegeniswerken Volkaartsbeekstr.,dl Moregempl. en kruispunt Heerbaan-Moregempl nav collectorw Moregem	Uitgaven	0,00	0,00	110.000,00

Actie: A-GB-4.3.3: Wortegemplein en Waregemseweg (kerk tot Boeregemstraat - Aquafin collector Wortegem).

Schepen:

Kurt FONTEYNE

Begindatum: 01-01-2014

Einddatum: 31-12-2019

Uitvoeringstrend:  Uitgevoerd

Evaluatie:

Door het uitblijven van de definitieve oplevering werd het krediet van € 5.000 geschrapt.

		Jaarrekening	Eindbudget	Initieel budget
Investerings	Uitgaven	0,00	0,00	0,00
Wortegemplein en Waregemseweg (kerk tot Boeregemstraat - Aquafin collector Wortegem).	Uitgaven	0,00	0,00	0,00

Actie: A-GB-4.3.4: Jaarlijkse annuïteiten

Schepen:

Maarten VAN TIEGHEM

Begindatum: 01-01-2014

Einddatum: 31-12-2019

Uitvoeringstrend:  Uitgevoerd

Evaluatie:

Vanaf 2017 wordt de tussenkomst herleid tot € +/- 168.103/j gedurende 20 jaar.

Dit is een gevolg van het toetreden tot RioFIN aan gunstiger rentevooraarden (1,8% in 2016) en een looptijd van 20 jaar.

De tussenkomst werd geraamd op basis van een aangepaste simulatie per 30 september 2017 (rekening houdend met toekomstige en lopende investeringen én IBA-aansluitingen) waaruit blijkt dat het totale investeringsbedrag op +/- € 2.800.000 tot 2022 wordt geraamd.

		Jaarrekening	Eindbudget	Initieel budget
Exploitatie	Uitgaven	0,00	0,00	0,00
Jaarlijkse annuïteiten	Uitgaven	0,00	0,00	0,00
Investerings	Uitgaven	168.103,15	168.104,00	168.104,00
Jaarlijkse annuïteiten	Uitgaven	168.103,15	168.104,00	168.104,00

Beleidsdoelstelling: BD-GB-05: WIJ VOORZIEN IN EEN KWALITEITSVOLLE LEEFOMG.VIA EEN OPWAARDERING VH OPENB.EN HET PRIVAAT PATRIM.

Actieplan: AP-GB-5.1: Gemeentelijk patrimonium.

Actie: A-GB-5.1.1: Restauratie Schoolke Moregem.

Schepen:

Burgemeester: Luc VANDER MEEREN

Begindatum: 01-01-2014

Einddatum: 31-12-2019

Uitvoeringstrend:  Uitgevoerd

Evaluatie:

Dossier afgesloten. Het is wachten op de voltooiing van de laatste opmerkingen ten aanzien van de aannemers. Nog niet aan alle opmerkingen werd voldaan. Definitieve oplevering dient nog te gebeuren.

		Jaarrekening	Eindbudget	Initieel budget
Investerings	Ontvangsten	0,00	0,00	0,00
Restauratie Schoolke Moregem.	Ontvangsten	0,00	0,00	0,00

Actie: A-GB-5.1.3: Stookkosten rationaliseren op openbare plaatsen.

Schepen: Burgemeester: Luc VANDER MEEREN

Begindatum: 01-01-2014 Einddatum: 31-12-2019 Uitvoeringstrend: Uitgevoerd

Evaluatie:

Een volgend dossier betreft de vernieuwing van het plat dak van de feestzaal en de raadszaal Waregemseweg 35, gekoppeld aan de plaatsing van zonnepanelen.

Bij de renovatie van de waterdichting zal bijzondere aandacht geschonken worden aan de isolatie teneinde ook de stookkosten van deze intens gebruikte ruimtes op termijn te kunnen drukken.

Model van lastenboek van Fluvius werd eerder ontvangen; het dossier werd, ingevolge overheidsopdracht, toegewezen aan de firma Tytgat uit Zulte. Er werden verschillende firma's aangeschreven waaronder ook de lokale dakwerkers.

De werken zijn gestart op 5 november 2019. Vermoedelijke duur der werken: +/- 10 werkdagen. Bedoeling is om in 2020 zonnepanelen te plaatsen op het "nieuwe" dak van de feestzaal.

De gemeente zal tevens in 2020 een REG premie ontvangen ten bedrage van +/- 2 820€ voor de dakisolatie.

De uitvoering van de werken door Tytgat verliep vlot.

In het voorjaar 2020 zal het principe van burgerparticipatie geagendeerd worden op de gemeenteraad zodat inwoners (maar ook mensen van buiten de gemeente) kunnen intekenen op projecten van hernieuwbare energie, op initiatief van de gemeente (op gemeentelijke infrastructuur).

		Jaarrekening	Eindbudget	Initieel budget
Investerings	Uitgaven	53.079,15	75.500,00	118.970,00
	Ontvangsten	0,00	2.820,00	2.820,00
Stookkosten rationaliseren op openbare plaatsen.	Uitgaven	53.079,15	75.500,00	118.970,00
	Ontvangsten	0,00	2.820,00	2.820,00

Actie: A-GB-5.1.4: Herbestemming kerkgebouw O.-L.-Vrouw-Wortegem

Schepen: Burgemeester: Luc VANDER MEEREN

Uitvoeringstrend: In voorbereiding

Evaluatie:

Er vonden, in de loop van de tweede helft van 2018, verschillende overlegmomenten plaats tussen de burgerlijke en kerkelijke werkgroep. Het Projectbureau formuleerde diverse voorstellen.

Op de vergadering van 25 oktober 2018 werd, in consensus, de principiële beslissing genomen dat de kerk van Wortegem zou onttrokken worden aan de eredienst, dus herbestemd zou worden als een gemeentelijke ontmoetingsruimte voor verenigingen, voor feesten enz. maar met behoud van een stille ruimte in één van de koren.

De aanvraag tot herbestemming werd ingediend bij het bisdom. De Bisschop neemt een beslissing nadat hij voorafgaand de aanvraag aan de Priesterraad voorgelegd heeft.

Na de beslissing van de Bisschop volgt dan de procedure i.v.m. de herbestemming.

Een slotvergadering met het Projectbureau ging door op 8 januari 2019.

In 2019 vond tevens een haalbaarheidsstudie plaats (€ 13.310). Het resultaat ervan werd in een gezamenlijk perscommuniqué van het Centraal Kerkbestuur en het gemeentebestuur bekend gemaakt op 4 april 2019.

Voor de inwoners organiseerden we op 3 juni 2019 een infovergadering in de kerk van OLV Geboorte en St Rochus waar het resultaat van deze studie in detail werd toegelicht.

Het dossier staat tijdelijk "on hold" zolang er géén nieuwe Bisschop is benoemd. Het is immers de Bisschop die finaal beslist over de ontwijding.

Intussen wordt wel, door onze administratie, gewerkt aan de opmaak van een lastenboek met het oog op aanstelling van een ontwerper/architect die zal belast worden met de opmaak van een ontwerp voor de omvorming van de kerk tot een polyvalente ruimte met integratie van een "stille ruimte".

De bedoeling blijft de aanpassingswerken te kunnen starten in 2022.

Status 31 12 2019: het lastenboek ter aanstelling van de ontwerper/architect is klaar; het is wachten op de aanstelling van abt Lode Van Hecke tot bisschop van Gent op 23 02 2020 aanstaande. De priesteraad heeft de ontwijding eerder positief geadviseerd maar het zal de nieuwe bisschop zijn die uiteindelijk beslist tot de ontwijding van de kerk.

Er vonden, in de loop van de tweede helft van 2018, verschillende overlegmomenten plaats tussen de burgerlijke en kerkelijke werkgroep. Het Projectbureau formuleerde diverse voorstellen. Op de vergadering van 25 10 2018 werd, in consensus, de principiële beslissing genomen dat de kerk van Wortegem zou onttrokken worden aan de eredienst, dus herbestemd zou worden als een gemeentelijke ontmoetingsruimte voor verenigingen, voor feesten enz. maar met behoud van een stille ruimte in één van de koren. De aanvraag tot herbestemming werd ingediend bij het bisdom. De Bisschop neemt een beslissing nadat hij voorafgaand de aanvraag aan de Priesteraad voorgelegd heeft.

Na de beslissing van de Bisschop volgt dan de procedure i.v.m. de herbestemming.

Een slotvergadering met het Projectbureau is gepland op 08 01 2019.

Het lastenboek ter aanstelling van de ontwerper/architect is klaar. Het is wachten op de aanstelling van abt Lode Van Hecke tot bisschop van Gent op 23/2/2020. De priesteraad heeft de ontwijding eerder positief geadviseerd maar het zal de nieuwe bisschop zijn die uiteindelijk beslist tot de ontwijding van de kerk.

		Jaarrekening	Eindbudget	Initieel budget
Investerings	Uitgaven	13.310,00	13.310,00	50.000,00
Herbestemming kerkgebouw O.-L.-Vrouw-Wortegem	Uitgaven	13.310,00	13.310,00	50.000,00

Actieplan: AP-GB-5.2: RUP domein de Ghellinck.


Actie: A-GB-5.2.1: RUP domein de Ghellinck: administratieve voorbereiding (inrichtingsplan,...).

Schepen:

Burgemeester: Luc VANDER MEEREN

Begindatum: 01-01-2014

Einddatum: 31-12-2019

Uitvoeringstrend:  In uitvoering

Evaluatie:

Een eerste ontwerp van inrichtingsplan (omvattende oa de aanleg van een fit-o-meter, een nieuwe locatie voor de groendienst, berggruimtes, sanitair,) werd reeds voorgelegd door Architect Mees; finalisering van het inrichtingsplan wordt verwacht voor de zomer van 2019.

Verschiedende overlegmomenten vonden plaats met de gemeentelijke administratie, het Agentschap Natuur & Bos en Onroerend Erfgoed. Architect Mees heeft zijn inrichtingsplan gefinaliseerd in de loop van 12 2019. Het inrichtingsplan zal voorjaar 2020 aan de gemeenteraad worden voorgelegd, ter goedkeuring. Dit inrichtingsplan vormt dé basis voor omgevingsvergunningaanvragen.

Actieplan: AP-GB-5.3: RUP Wortegem.


Actie: A-GB-5.3.2: RUP Wortegem: herlokalisatie van het recyclagepark.

Schepen:

Burgemeester: Luc VANDER MEEREN

Begindatum: 01-01-2014

Einddatum: 31-12-2019

Uitvoeringstrend:  Uitgevoerd

Evaluatie:

Op 21 november 2018 werd het nieuwe recyclagepark geopend.

Inwoners kunnen terecht op het nieuwe park via de aparte toegangsweg ter hoogte van Waregemseweg 43.

De weegbruggen en de toegangscontrole die drie jaar geleden werden geïnstalleerd, zijn verhuisd om verder te gebruiken.

De verhuis gebeurde tussen 12 en 20 november 2018. Door de verhuis van het recyclagepark komt nu achter het gemeentehuis ruimte vrij die als parking zal worden ingericht.

De voorlopige oplevering werd voorzien in de eerste helft van 2019.

Het recyclagepark werd uiteindelijk voorlopig opgeleverd op 2 oktober 2019.

De laatste vorderingsstaat van de aannemer, de eindafrekening Solva en de laatste ereloonstaat van de ontwerper worden nog ingewacht.

Inmiddels werden, via een overheidsopdracht, nieuwe verrijdbare trappen besteld bij Lieven Van de Woestijne uit Petegem ad Schelde.

Deze worden normaliter nog voor 31 december 2019 geleverd.

De subsidies worden verwacht in 2020 en 2022.

De nieuwe trappen werden inmiddels geleverd. De laatste vorderingsstaat van de hoofdaannemer wordt nog ingewacht.

		Jaarrekening	Eindbudget	Initieel budget
Investerings	Uitgaven	74.933,92	106.921,00	15.000,00
	Ontvangsten	0,00	0,00	135.275,00
RUP Wortegem: herlokalisatie van het recyclagepark.	Uitgaven	74.933,92	106.921,00	15.000,00
	Ontvangsten	0,00	0,00	135.275,00

Actie: A-GB-5.3.3: Ontwikkeling woonuitbreidingsgebied (WUG).

Schepen:

Burgemeester: Luc VANDER MEEREN

Begindatum: 01-01-2014

Einddatum: 31-12-2019

Uitvoeringstrend: ✓ Uitgevoerd

Evaluatie:

Het BMX parcours krijgt geleidelijk aan vorm; de gemeente stelt een terrein van 27.5 are ter beschikking, zone te situeren in het verlengde achter de oude recyclagepark.

De aanleg is uitgevoerd en het BMX parcours is in gebruik. Dossier afgerond.

Actie: A-GB-5.3.4: RUP Wortegem: aankoop gronden aanleg toegangsweg en parking

Schepen:

Burgemeester: Luc VANDER MEEREN

Begindatum: 01-01-2014

Einddatum: 31-12-2019

Uitvoeringstrend: ✓ Uitgevoerd

Evaluatie:

De gronden zijn aangekocht in 2014.

Een afrekening is gebeurd door Solva naar aanleiding van de overdracht van de infrastructuur aan de gemeente.

De uitvoering van de toegangsweg is simultaan met de aanleg van het nieuw containerpark.

De aanleg van de toegangsweg is uitgevoerd. Het nieuw recyclagepark is in gebruik. Dossier afgesloten.

Actie: A-GB-5.3.5: RUP Wortegem: aanleg toegangsweg, parking en omgevingswerken

Schepen:

Burgemeester: Luc VANDER MEEREN

Begindatum: 02-01-2014

Einddatum: 31-12-2019

Uitvoeringstrend: ✓ Uitgevoerd

Evaluatie:

Op 21 11 2018 werd het nieuwe recyclagepark geopend. Inwoners kunnen terecht op het nieuwe park via de aparte toegangsweg ter hoogte van Waregemseweg 43.

De voorlopige oplevering wordt voorzien in de eerste helft van 2019.

De aanleg van de toegangsweg werd uitgevoerd. Het nieuwe recyclagepark is in gebruik. Dossier afgesloten.

Actie: A-GB-5.3.6: RUP Wortegem: aanleg nutsleidingen

Schepen:

Burgemeester: Luc VANDER MEEREN

Begindatum: 01-01-2014

Einddatum: 31-12-2019

Uitvoeringstrend: ✓ Uitgevoerd

		Jaarrekening	Eindbudget	Initieel budget
Investerings	Uitgaven	0,00	0,00	0,00
RUP Wortegem: aanleg nutsleidingen	Uitgaven	0,00	0,00	0,00

Actieplan: AP-GB-5.4: Begraafplaatsen.

Actie: A-GB-5.4.2: Herinrichten en uitbreiden gemeentelijke begraafplaats Wortegem.

Schepen: Burgemeester: Luc VANDER MEEREN

Begindatum: 01-01-2014 Einddatum: 31-12-2019 Uitvoeringstrend: Uitgevoerd

Evaluatie:

Aansluiting water en elektriciteit zijn in 2018 gerealiseerd.
De DWA en RWA riolering werden aangelegd.

Nog voor 31 december 2019 zouden de elektriciteitswerken geraamd op € 5.445 (Electro Service André) en sanitair geraamd op € 7.260 (Jan Devos) worden afgewerkt.

In eigen beheer werden bijkomende zitbanken geplaatst en diverse containers voorzien voor de selectieve verwerking van afval.

De zone rond de knekelput werd eerder voorzien van een lindeboom. In november 2019 werd een Gingko Biloba aangeplant en in de buurt van de gedenksteen in cortenstaal, werd een blijvende herinnering aangebracht ter nagedachtenis van alle gesneuvelden uit WO I.

Tevens werd een omgevingsaanvraag ingediend voor het aanbouwen van een afdak aan het dienstgebouw, afdak dienstig voor stalling van de kraan en/of stockage van materiaal.

		Jaarrekening	Eindbudget	Initieel budget
Exploitatie	Uitgaven	17.430,19	14.750,00	2.750,00
Herinrichten en uitbreiden gemeentelijke begraafplaats Wortegem.	Uitgaven	17.430,19	14.750,00	2.750,00
Investerings	Uitgaven	0,00	0,00	0,00
Herinrichten en uitbreiden gemeentelijke begraafplaats Wortegem.	Uitgaven	0,00	0,00	0,00

Actieplan: AP-GB-5.5: Onderhoud wegen.

Actie: A-GB-5.5.1: (Haalbaarheidsstudie) Uitvoeren naar prioritaire uitwijkplaatsen en verharden van loswegen.

Schepen: Kurt FONTEYNE

Begindatum: 01-01-2014 Einddatum: 31-12-2019

		Jaarrekening	Eindbudget	Initieel budget
Exploitatie	Uitgaven	0,00	0,00	5.000,00
(Haalbaarheidsstudie) Uitvoeren naar prioritaire uitwijkplaatsen en verharden van loswegen.	Uitgaven	0,00	0,00	5.000,00

Actieplan: AP-GB-5.6: Wegenwerken ios met de beschikbare budget en afhankelijkheid van andere actoren bvb Aquafin.

Actie: A-GB-5.6.1: Waregemseweg, Boeregemstraat tot Pontstraat.

Schepen: Kurt FONTEYNE

Begindatum: 01-01-2014 Einddatum: 31-12-2019 Uitvoeringstrend: In voorbereiding

Evaluatie:

1 bufferbekken komt ter hoogte van de loods Meurisse (gemeentelijke eigendom) en er kon intussen ook een principeel akkoord getroffen worden met de eigenaar van de gronden achter de Kipstar waar het tweede bufferbekken zal komen.
De onderhandelaar is bij de betrokken eigenaars langsgeweest, teneinde de overeenkomsten te laten goedkeuren.

Een deel van de Kasteelstraat (woningen 1 – 5) zal mee worden opgenomen in het project DWA / RWA. De afkoppelingsstudies zijn uitgevoerd, de archeologienota werd ingediend bij het Agentschap voor onroerend Erfgoed.

De nutsmaatschappijen starten eind november met de aanpassingswerken waarbij Fluvius grote infrastructuurwerken gaat uitvoeren teneinde hun hoogspanningsnetten te moderniseren.

Het studie bureau dient nog in 2019 het dossier in bij het omgevingsloket en maakt het dossier klaar voor aanbesteding. Uitvoering ten vroegste, mits het bekomen van de nodige vergunning, najaar 2020.

		Jaarrekening	Eindbudget	Initieel budget
Investerings	Uitgaven	1.546,94	1.547,00	165.500,00
	Ontvangsten	0,00	0,00	133.556,00
Waregemseweg, Boeregemstraat tot Pontstraat.	Uitgaven	1.546,94	1.547,00	165.500,00
	Ontvangsten	0,00	0,00	133.556,00


Actie: A-GB-5.6.2: Waregemseweg, Pontstraat tot Waregem.

Schepen:

Kurt FONTEYNE

Begindatum: 01-01-2014

Einddatum: 31-12-2019

Uitvoeringstrend:  Vertraagd

Evaluatie:

De werken worden in deze legislatuur niet uitgevoerd.

		Jaarrekening	Eindbudget	Initieel budget
Investerings	Uitgaven	0,00	0,00	10.000,00
	Uitgaven	0,00	0,00	10.000,00


Actie: A-GB-5.6.3: Eekhoutstraat en een deel van de Biesbosstraat.

Schepen:

Kurt FONTEYNE

Begindatum: 01-01-2014

Einddatum: 31-12-2019

Uitvoeringstrend:  Uitgevoerd

Evaluatie:

Dossier afgesloten.

		Jaarrekening	Eindbudget	Initieel budget
Investerings	Uitgaven	241,27	242,00	0,00
	Uitgaven	241,27	242,00	0,00


Actie: A-GB-5.6.4: Oudenaardseweg, Fabriekstraat tot Oudenaarde.

Schepen:

Kurt FONTEYNE

Begindatum: 01-01-2014

Einddatum: 31-12-2019

Uitvoeringstrend:  Uitgevoerd

Evaluatie:

De werken zijn uitgevoerd.

		Jaarrekening	Eindbudget	Initieel budget
Investerings	Uitgaven	0,00	0,00	0,00
	Ontvangsten	133.556,00	133.556,00	0,00
Oudenaardseweg, Fabriekstraat tot Oudenaarde.	Uitgaven	0,00	0,00	0,00
	Ontvangsten	133.556,00	133.556,00	0,00

Actie: A-GB-5.6.5: Oudenaardseweg, Fabriekstraat tot Kruishoutemseweg.

Schepen:

Kurt FONTEYNE

Begindatum: 01-01-2014

Einddatum: 31-12-2019

Uitvoeringstrend:  In voorbereiding

Evaluatie:

Procedé van uitvoering (binnen en buiten de bebouwde kom) en ontwerp van wegenis werd inmiddels voorgelegd aan het

gemeentebestuur.

De ontwerper maakt enkele scenario's op, waarna een beleidskeuze zal moeten gemaakt worden naar opbouw van de rijweg. De uitvoering van deze werken wordt pas voorzien na de uitvoering van de Waregemseweg fase 2, teneinde de mobiliteit in de ruime omgeving van Wortegem niet volledig te hypothekeren.

		Jaarrekening	Eindbudget	Initieel budget
Investerings	Uitgaven	0,00	0,00	5.000,00
Oudenaardseweg, Fabriekstraat tot Kruishoutemseweg.	Uitgaven	0,00	0,00	5.000,00

Actie: A-GB-5.6.6: Verbindingsweg Gotstraat-Anzegemseweg.

Schepen:

Kurt FONTEYNE

Begindatum: 01-01-2014

Einddatum: 31-12-2019

Uitvoeringstrend: ► In voorbereiding

Evaluatie:

Het plan voor grondinname van particulieren naar gemeente zit bij de notaris.

Dossier tijdelijk "on hold", op vraag van de eigenaars van de grond. De eigenaars willen eerst nog enkele ruilingen van grond realiseren binnen de familie.

		Jaarrekening	Eindbudget	Initieel budget
Investerings	Uitgaven	0,00	0,00	0,00
Verbindingsweg Gotstraat-Anzegemseweg.	Uitgaven	0,00	0,00	0,00

Actieplan: AP-GB-5.7: Realiseren sociaal objectief.

Actie: A-GB-5.7.1: Samenwerking met partners tot realisatie BSO.

Schepen:

Burgemeester: Luc VANDER MEEREN

Begindatum: 01-01-2014

Einddatum: 31-12-2019

Uitvoeringstrend: ► In uitvoering

Evaluatie:

Site Ridobel/Sint-Martinusstraat.

Er werd gestart met de bouw van de woningen, de appartementen en de 5 aanleunwoningen.

De werken zijn volop in uitvoering; einde werken voorlopig gesteld op najaar 2019.

De bouwwerken zijn afgewerkt. De appartementen, behorend tot de meersgezinswoning en de 5 aanleunflats zijn verhuurd sedert 01 08 2019. De woningen zullen worden verhuurd na afwerking van het binnenplein.

Met deze realisatie dient de gemeente slechts nog +/- 10 wooneenheden te realiseren om te beantwoorden aan het bindend sociaal objectief (BSO) huur.

Ps: het BSO koop is weggevallen.

Beleidsdoelstelling: BD-VT-01: EEN EVENWICHTIG SPORTAANBOD, GERICHT OP ALLE LAGEN V/D BEVOLKING EN BINNEN EEN AANGEPASTE INFRASTR.

Actieplan: AP-VT-1.1: Een deel van het RUP Wortegem aanwenden voor sportinfrastructuur.

Actie: A-VT-1.2.3: RUP Wortegem: aankoop gronden aanleg twee voetbalvelden en trapveldjes

Schepen:

Maarten VAN TIEGHEM

Begindatum: 01-01-2014

Einddatum: 31-12-2019

Uitvoeringstrend: ✓ Uitgevoerd

Actieplan: AP-VT-1.2: Sporthal De Ruffel.

Actie: A-VT-1.2.1: Overleg met clubs over efficiënte invulling van de uurroosters.

Schepen:

Maarten VAN TIEGHEM

Begindatum: 01-01-2014

Einddatum: 31-12-2019

Uitvoeringstrend: ✓ Uitgevoerd

Evaluatie:

Jaarlijks wordt op een evaluatievergadering in mei met alle betrokken sportclubs beslist over de invulling van de uurroosters voor het daaropvolgende sportseizoen.

Overig Beleid

Beleidsdoelstelling: BD-AB-02: DE DIENSTVERLENING EN ORGANISATIESTRUCTUUR OPTIMALISEREN.

Actieplan: AP-AB-2.1: Stimuleren van de persoonlijke ontwikkeling en dynamiek van de medewerkers.

Actie: A-AB-2.1.1: Blijvend investeren in opleidingen (inclusief intergemeentelijke opleidingen).


Schepen: Burgemeester: Luc VANDER MEEREN
Begindatum: 01-01-2014 Einddatum: 31-12-2019 Uitvoeringstrend:  Volgens plan

Evaluatie:

Alle medewerkers worden gestimuleerd om periodiek opleidingen te volgen.

		Jaarrekening	Eindbudget	Initieel budget
Exploitatie	Uitgaven	7.225,78	15.000,00	15.000,00
Blijvend investeren in opleidingen (inclusief intergemeentelijke opleidingen).	Uitgaven	7.225,78	15.000,00	15.000,00

Actie: A-AB-2.1.2: Gedeelde personeelsleden in het kader van het GIS-project.

Schepen: Burgemeester: Luc VANDER MEEREN
Begindatum: 01-01-2014 Einddatum: 31-12-2019 Uitvoeringstrend:  Volgens plan

Evaluatie:

De bestaande samenwerkingsverbanden worden behouden en bevestigd.

		Jaarrekening	Eindbudget	Initieel budget
Exploitatie	Uitgaven	5.346,76	7.287,00	7.000,00
Gedeelde personeelsleden in het kader van het GIS-project.	Uitgaven	5.346,76	7.287,00	7.000,00

Actie: A-AB-2.1.3: Uitwerken draaiboeken en backup systemen (EHBO-systeembeheer).

Schepen: Maarten VAN TIEGHEM
Begindatum: 01-01-2014 Einddatum: 31-12-2019 Uitvoeringstrend:  Uitgevoerd

Evaluatie:

Alles werkt naar behoren.

Actieplan: AP-AB-2.2: Digitalisering grondbeleid.

Actie: A-AB-2.2.1: Elektronische bouwaanvraag.

Schepen: Burgemeester: Luc VANDER MEEREN
Begindatum: 01-01-2014 Einddatum: 31-12-2019 Uitvoeringstrend:  Uitgevoerd

Evaluatie:

De omgevingsvergunning is vanaf 1 januari 2018 een feit, vanaf 2018 gaan milieu- en bouwaanvragen samen op in het digitaal omgevingsloket.

Beleidsdoelstelling: BD-AB-03: VERZEKEREN VAN EEN PERMANENTE INFORMATIEDOORSTROMING NAAR DE BURGER TOE.

Actieplan: AP-AB-3.1: Moderne communicatiemiddelen.

Actie: A-AB-3.1.1: Moderniseren en uitbreiden website

Schepen: Maarten VAN TIEGHEM

Begindatum: 01-01-2014

Einddatum: 31-12-2019

Uitvoeringstrend: Uitgevoerd

Evaluatie:

De nieuwe website werd door de dienst communicatie volledig in eigen beheer ontwikkeld, waardoor we de initieel geplande investeringskost van € 25.000 om dit uit te besteden, konden besparen. Er werd maximaal aandacht besteed aan gebruiksvriendelijkheid voor de burger, zoekfunctie, moderne look-and-feel (nieuwe huisstijl), alsook aan de koppeling met sociale media-kanalen.

		Jaarrekening	Eindbudget	Initieel budget
Exploitatie	Uitgaven	646,84	3.350,00	1.000,00
Moderniseren en uitbreiden website	Uitgaven	646,84	3.350,00	1.000,00

Actie: A-AB-3.1.2: Gebruik bevorderen/updates E-loket.

Schepen:

Isabelle VAN DEN DORPE

Begindatum: 01-01-2014

Einddatum: 31-12-2019

Uitvoeringstrend: Uitgevoerd

Evaluatie:

Het e-loket werd geüpdatet wat betreft het technische achterliggende aspect in 2017. Met het lanceren van de nieuwe website werd er ook een visuele update gehouden. Bovendien wordt er door de dienst burgerzaken ook promotie gemaakt over de website "mijn dossier" van het rijksregister. Via deze website kan de burger rechtstreeks documenten aanvragen en downloaden zonder tussenkomst van de gemeentelijke diensten.

We merken dat er meer en meer gebruik gemaakt wordt van het E-Loket.

Actie: A-AB-3.1.3: Voorzien van online reserverings- en inschrijvingsmogelijkheden.

Schepen:

Maarten VAN TIEGHEM

Begindatum: 01-01-2014

Einddatum: 31-12-2019

Uitvoeringstrend: Uitgevoerd

		Jaarrekening	Eindbudget	Initieel budget
Exploitatie	Uitgaven	1.026,08	1.500,00	1.500,00
Voorzien van online reserverings- en inschrijvingsmogelijkheden.	Uitgaven	1.026,08	1.500,00	1.500,00

Actie: A-AB-3.1.4: Meer gebruik maken van de sociale media (oa facebook,...)

Schepen:

Maarten VAN TIEGHEM

Begindatum: 01-01-2014

Einddatum: 31-12-2019

Uitvoeringstrend: Uitgevoerd

Evaluatie:

De dienst toerisme heeft een aparte Facebookpagina gekregen naast die van de jeugddienst. Ook het vakantiespeelplein 'Speelkriebels' heeft een eigen pagina waar informatie over de vakantiewerking verspreid wordt. Bijkomend adverteert de dienst communicatie op sociale media om meer volgers te krijgen en om inwoners zich te laten abonneren op de digitale nieuwsbrief.

Actieplan: AP-AB-3.2: Actualiseren bestaande gidsen.

Actie: A-AB-3.2.1: Jeugd- & sportbrochures.

Schepen:

Maarten VAN TIEGHEM

Begindatum: 01-01-2014

Einddatum: 31-12-2019

Uitvoeringstrend: Uitgevoerd

Evaluatie:

De paas- en zomerbrochure werden opnieuw in eigen beheer uitgegeven.

		Jaarrekening	Eindbudget	Initieel budget
Exploitatie	Uitgaven	332,36	900,00	900,00
Jeugd- & sportbrochures.	Uitgaven	332,36	900,00	900,00

Actieplan: AP-AB-3.3: Participatie door adviesorganen.

Actie: A-AB-3.3.1: Overlegmomenten met bestaande adviesraden.

Schepen: Burgemeester: Luc VANDER MEEREN
Begindatum: 01-01-2014 Einddatum: 31-12-2019 Uitvoeringstrend: Uitgevoerd

Evaluatie:

Periodiek overleg met de adviesraden.

De Gecoro kon tot heden niet samengesteld worden wegens "te weinig vrouwen". Een aanpassing van de statuten (geledingen) dringt zich op en wordt geagendeerd voorjaar 2020. Andere adviesraden werden wel weder samengesteld en vergaderen periodiek.

Actieplan: AP-AB-3.4: Participatie door de burger.

Actie: A-AB-3.4.1: Organiseren infomomenten.

Schepen: Burgemeester: Luc VANDER MEEREN
Begindatum: 01-01-2014 Einddatum: 31-12-2019 Uitvoeringstrend: Uitgevoerd

Evaluatie:

De gemeente organiseert regelmatig info-momenten (info-avond sociaal verhuurkantoor RSVK, info-avond project Petegemplein 5, ...). Het klimaatplan dat in 2020 wordt opgemaakt, zal tevens voorwerp zijn van diverse info-momenten en themawerkgroepen.

Actie: A-AB-3.4.2: Project buurtbouwers (burgerparticipatie)

Schepen: Maarten VAN TIEGHEM
Uitvoeringstrend: Uitgevoerd

Evaluatie:

Ruim 800 inwoners participeerden in het proefproject rond burgerparticipatie, waarbij inwoners zelf een voorstel konden indienen voor hun straat, wijk of buurt, met een maximale toelage vanuit de gemeente van € 5.000. Via BuurtBouwers werden 55 voorstellen ingediend, waarvan 40 ideeën na screening op wettelijkheid werden weerhouden voor de stemronde. Na de stemronde door de inwoners haalden uiteindelijk 27 ideeën het gevraagde budget binnen, en kunnen deze effectief uitgevoerd worden, hetzij door de inwoners zelf, hetzij door de gemeente. De vooropgestelde termijn van uitvoering is afhankelijk van project tot project, met als uiterste deadline 1 juli 2019.

Na afloop van de stemronde werden inmiddels 10 van de 27 winnende projecten uitgevoerd.

De restsaldi van de BuurtBouwers-projecten werden uitbetaald aan de hand van effectieve bewezen kosten en facturen.

		Jaarrekening	Eindbudget	Initieel budget
Exploitatie	Uitgaven	20.434,64	31.770,00	51.000,00
	Ontvangsten	0,00	0,00	0,00
Project buurtbouwers (burgerparticipatie)	Uitgaven	20.434,64	31.770,00	51.000,00
	Ontvangsten	0,00	0,00	0,00
Investerings	Uitgaven	7.545,70	8.046,00	16.000,00
	Uitgaven	7.545,70	8.046,00	16.000,00

Beleidsdoelstelling: BD-BW-01: GEMEENTE EN OCMW BIEDEN EEN KLANTVRIENDELIJK EN TOEGANKELIJK ONTHAAL EN SERVICE AAN ELKE BURGER.

Actieplan: AP-BW-1.1: Verder uitbouwen van een laagdrempelig, vriendelijk en kwaliteitsvol onthaal.

Actie: A-BW-1.1.1: De mogelijkheid tot uitbreiding van de openingsuren onderzoeken.

Schepen: Isabelle VAN DEN DORPE
Begindatum: 01-01-2014 Einddatum: 31-12-2019 Uitvoeringstrend: Uitgevoerd

Evaluatie:

De zaterdagopening wordt verdergezet en op regelmatige tijdstippen geëvalueerd.

Actie: A-BW-1.1.2: De bevolking inlichten over de nieuwe openingsuren bij eventuele wijziging.

Schepen: Isabelle VAN DEN DORPE
Begindatum: 01-01-2014 Einddatum: 31-12-2019 Uitvoeringstrend: Uitgevoerd

Evaluatie:

De openingsuren en de zaterdagopening worden via alle communicatiemiddelen doorgegeven aan de burger.

Actieplan: AP-BW-1.2: Administratief beheer van begraafplaatsen.

Actie: A-BW-1.2.1: Integratie in de dienst burgerzaken + digitalisering.

Schepen: Isabelle VAN DEN DORPE
Begindatum: 01-01-2014 Einddatum: 31-12-2019 Uitvoeringstrend: In uitvoering

Evaluatie:

Er werd gestart met het digitaliseren van de begraafplaats. Elke concessie wordt nu ingegeven in het aangekochte begraafplaatsenprogramma (winbgp). Op dit moment is de digitalisering van de begraafplaatsen Ooike, Moregem en Elsegem lopende. Daarna komt Petegem aan de beurt.

		Jaarrekening	Eindbudget	Initieel budget
Exploitatie	Uitgaven	0,00	0,00	0,00
Integratie in de dienst burgerzaken + digitalisering.	Uitgaven	0,00	0,00	0,00

Beleidsdoelstelling: BD-BW-02: GEZONDHEIDSBEVORDERING EN -PREVENTIE VOOR ALLE DOELGROEPEN.

Actieplan: AP-BW-2.1: Stimuleren en sensibiliseren rond gezonde voeding en beweging ism met LOGO Gezond+ gezondheidsprev.

Actie: A-BW-2.1.1: Tutti Frutti.

Schepen: Isabelle VAN DEN DORPE
Begindatum: 01-01-2014 Einddatum: 31-12-2019 Uitvoeringstrend: Uitgevoerd

Evaluatie:

Het tutti frutti project is een project dat jaarlijks van september tot juni loopt in de vrije basisschool en gemeentelijke basisschool Petegem. Naast een bijdrage van de overheid en van de ouders doet de gemeente een jaarlijkse bijdrage van 1,60 € per kind.

		Jaarrekening	Eindbudget	Initieel budget
Exploitatie	Uitgaven	1.485,80	2.000,00	2.000,00
	Ontvangsten	1.213,50	1.140,00	1.082,00
Tutti Frutti.	Uitgaven	1.485,80	2.000,00	2.000,00
	Ontvangsten	1.213,50	1.140,00	1.082,00

Actie: A-BW-2.1.2: Galmproject.

Schepen: Isabelle VAN DEN DORPE
Begindatum: 01-01-2014 Einddatum: 31-12-2019 Uitvoeringstrend: Uitgevoerd

Evaluatie:

Het galmproject (gezond actief leven model) is een bewegings- en gezondheidsproject voor senioren. De les gaat enkel nog door op dinsdag van 15u tot 16u. Er zijn steeds een 20-tal sportievelingen aanwezig. Dit project wordt vanaf 01.01.2020 overgegeven aan de dienst sport.

		Jaarrekening	Eindbudget	Initieel budget
Exploitatie	Uitgaven	2.120,94	2.950,00	2.350,00
	Ontvangsten	802,00	500,00	500,00
Galmproject.	Uitgaven	2.120,94	2.950,00	2.350,00
	Ontvangsten	802,00	500,00	500,00

Actie: A-BW-2.1.3: Fruit op het werk.

Schepen: Isabelle VAN DEN DORPE
 Begindatum: 01-01-2014 Einddatum: 31-12-2019 Uitvoeringstrend: Uitgevoerd

Evaluatie:

Fruit op het werk: wekelijkse levering van fruit voor het personeel.

		Jaarrekening	Eindbudget	Initieel budget
Exploitatie	Uitgaven	1.192,50	1.100,00	1.100,00
Fruit op het werk.	Uitgaven	1.192,50	1.100,00	1.100,00

Actie: A-BW-2.1.4: Proefkampioen.

Schepen: Isabelle VAN DEN DORPE
 Begindatum: 01-01-2014 Einddatum: 31-12-2019 Uitvoeringstrend: Afgevoerd

		Jaarrekening	Eindbudget	Initieel budget
Exploitatie	Uitgaven	0,00	0,00	0,00
Proefkampioen.	Uitgaven	0,00	0,00	0,00

Actie: A-BW-2.1.5: Infosessies en workshops rookstop, borstkankeronderzoek,...

Schepen: Isabelle VAN DEN DORPE
 Begindatum: 01-01-2014 Einddatum: 31-12-2019 Uitvoeringstrend: Uitgevoerd

Evaluatie:

In het najaar deden we als gemeente mee met de 'Think Pink'-actie, iedereen van het personeel kreeg het roze lintje om in oktober mee personen met borstkanker een hart onder de riem te steken.

De eerste tien dagen werkten we als gemeente mee aan de tiendaagse van de geestelijke gezondheid en de actie 'spreuken in het straatbeeld'. Op de ramen van de gemeentelijke diensten werden inspirerende veerkrachtige spreuken geschreven.

Begin december organiseerden we een avond voor vrouwen rond geestelijke gezondheid. Er kwam een spreker van Logo Gezond+ met een lezing over 'Fit in je hoofd', daarna kwam een kleurenconsulente langs om tips te geven om je goed in je vel te voelen. Er waren een 40-tal inschrijvingen.

Begin december steunden we de in het kader van de Warmste week Streekmotor 23 met 'het warmste soepmoment'. Alle personeelsleden kreeg soep en brood.

		Jaarrekening	Eindbudget	Initieel budget
Exploitatie	Uitgaven	493,91	600,00	600,00
Infosessies en workshops rookstop, borstkankeronderzoek,...	Uitgaven	493,91	600,00	600,00

Beleidsdoelstelling: BD-BW-03: DE BURGER VERDIENT IN ELKE LEVENSFASE EEN AANGEPAST SOCIAAL BELEID.

Actieplan: AP-BW-3.1: De behoeften rond kinderopvang in kaart brengen.

Actie: A-BW-3.1.1: Bevragen van de behoeften van ouders ivm de nood aan kinderopvang.

Schepen: Isabelle VAN DEN DORPE
 Begindatum: 01-01-2014 Einddatum: 31-12-2019 Uitvoeringstrend: Niet gestart

Evaluatie:

In 2019 vond er voorlopig geen bevraging plaats gezien volgens LOK er momenteel geen problemen zijn in verband met de vraag naar kinderopvang en kan het aanbod nog steeds de huidige vraag aan. Dit wordt telkens geëvalueerd en afgetoetst in het LOK (lokaal overleg kinderopvang).

		Jaarrekening	Eindbudget	Initieel budget
Exploitatie	Uitgaven	0,00	0,00	0,00
Bevragen van de behoeften van ouders ivm de nood aan kinderopvang.	Uitgaven	0,00	0,00	0,00

Actie: A-BW-3.1.2: Bouwen van een buitenschoolse kinderopvang

Schepen:

Isabelle VAN DEN DORPE

Begindatum: 01-01-2014

Einddatum: 31-12-2019

Uitvoeringstrend:  In voorbereiding

Evaluatie:

Herlokalisatie Knipoog.

Het gemeentebestuur heeft, in samenwerking met het O.C.M.W., het plan opgevat om Knipoog afdeling Petegem ad Schelde te herlokaliseren op de site Rozenhof, tussen het ontmoetingscentrum en de plaatselijke openbare bibliotheek.

Voor 2019 wordt een bedrag vooropgesteld van € 100.000 voor studiekosten en kosten ontwerper.

Start uitvoering is ten vroegste voorzien 2019-2020.

Via een onderhandelingsprocedure zonder voorafgaande bekendmaking werd een bestek uitgeschreven voor de opmaak van een plan tot realisatie van een buitenschoolse kinderopvang met omgevingsinfrastructuur op de site van het Rozenhof, tussen het O.C. Rozenhof en de bibliotheek. Diverse architecten werden aangeschreven en 4 ontwerpen werden inmiddels ontvangen. Deze worden actueel geëvalueerd door een daartoe aangestelde beoordelingscommissie waarvan, naast het schepencollege, tevens deel van uitmaken: onze omgevingsambtenaar, een delegatie van vzw Knipoog en ons diensthoofd van de technische dienst.

Murmuur architecten werden aangesteld en het voorontwerp is lopende.

		Jaarrekening	Eindbudget	Initieel budget
Investerings	Uitgaven	45.038,08	60.000,00	100.000,00
Bouwen van een buitenschoolse kinderopvang	Uitgaven	45.038,08	60.000,00	100.000,00

Actieplan: AP-BW-3.2: Kinderopvang verder optimaliseren en ondersteunen.


Actie: A-BW-3.2.1: Luierszakken ter beschikking stellen aan kinderopvang.

Schepen:

Isabelle VAN DEN DORPE

Begindatum: 01-01-2014

Einddatum: 31-12-2019

Uitvoeringstrend:  Uitgevoerd

Evaluatie:

Elk jaar hebben alle kinderopvanginitiatieven en de scholen van Wortegem-Petegem elk 5 rollen luierszakken gratis ontvangen. Dit blijft elk jaar herhaald worden.

		Jaarrekening	Eindbudget	Initieel budget
Exploitatie	Uitgaven	175,00	500,00	500,00
Luierszakken ter beschikking stellen aan kinderopvang.	Uitgaven	175,00	500,00	500,00

Actieplan: AP-BW-3.3: Gezinnen ondersteunen in de opvoeding van hun kinderen.


Actie: A-BW-3.3.1: Opvolgen van de regelgeving "Huis van het kind"

Schepen:

Isabelle VAN DEN DORPE

Begindatum: 01-01-2014

Einddatum: 31-12-2019

Uitvoeringstrend:  Volgens plan

Evaluatie:

Stefanie Dhaenens volgt deze regelgeving nauwgezet op.

Actie: A-BW-3.3.2: Mogelijkheden bekijken tot regionale samenwerking ikv "Huis van het kind".


Schepen: Isabelle VAN DEN DORPE
Begindatum: 01-01-2014 Einddatum: 31-12-2019 Uitvoeringstrend:  Volgens plan

Evaluatie:

Naar aanleiding van een nieuwe subsidieoproep van Kind en gezin, de fusies van enkele gemeenten en de hertekening van de zorgregio's werd de regionale afbakening en samenwerking herbekeken van Huis van het Kind regio Oudenaarde.

In het najaar van 2018 werd een nieuw subsidiedossier ingediend met de deelnemende gemeenten. De gemeente Wortegem-Petegem blijft aangesloten bij Huis van het Kind regio Oudenaarde. In 2019 werd het subsidiedossier goedgekeurd. De huidige samenwerkingsovereenkomst van Huis van het Kind regio Oudenaarde omvat volgende gemeenten: Oudenaarde, Wortegem-Petegem, Zwalm en Horebeke.

Actie: A-BW-3.3.3: Huis van het kind

Schepen: Isabelle VAN DEN DORPE
Begindatum: 01-01-2014 Einddatum: 31-12-2019 Uitvoeringstrend:  Uitgevoerd

Evaluatie:

In 2019 organiseerden we in juni een workshop 'reanimatie en levensreddend handelen bij baby's en kinderen. De eerste workshop was zeer snel volzet, er werd nog een tweede workshop georganiseerd, die ook volzet was.

Eind augustus maakten we schoolpakketten voor kinderen uit kansarme gezin met schoolmateriaal dat de kinderen thuis kunnen gebruiken. De pakketten werden verdeeld door het OCMW en de scholen.

In september organiseerden we in samenwerking met de jeugddienst een lezing over mediaopvoeding en gamen.

Eind 2019 dienden we een subsidiedossier in bij Kind en Gezin voor de registratie als Lokaal Loket Kinderopvang. We kochten hiervoor een extra loketmodule aan bij de huidige websiteleverancier Vandasin voor de website waarop het aanbod van kinderopvang in onze gemeente te zien is (www.kinderopvangwijzer.be).

		Jaarrekening	Eindbudget	Initieel budget
Exploitatie	Uitgaven	1.890,52	1.972,00	1.242,00
Huis van het kind	Uitgaven	1.890,52	1.972,00	1.242,00

Actieplan: AP-BW-3.4: Zelfredzaamheid van de senioren bevorderen.

Actie: A-BW-3.4.1: Inlichtingen verstrekken omtrent dienstverlening voor senioren.

Schepen: Kurt FONTEYNE
Begindatum: 01-01-2014 Einddatum: 31-12-2019

Actie: A-BW-3.4.2: Ondersteunende diensten OCMW meer bekendheid geven.

Schepen: Kurt FONTEYNE
Begindatum: 01-01-2014 Einddatum: 31-12-2019

		Jaarrekening	Eindbudget	Initieel budget
Exploitatie	Uitgaven	0,00	0,00	0,00
Ondersteunende diensten OCMW meer bekendheid geven.	Uitgaven	0,00	0,00	0,00

Actieplan: AP-BW-3.5: Huis van het kind

Actie: A-BW-3.5.1: Huis van het kind

Schepen: Isabelle VAN DEN DORPE
Begindatum: 01-01-2015 Einddatum: 31-12-2019

Evaluatie:

Zie A-BW-3.3.3.

		Jaarrekening	Eindbudget	Initieel budget
Exploitatie	Ontvangsten	1.286,47	1.287,00	1.287,00
Huis van het kind	Ontvangsten	1.286,47	1.287,00	1.287,00

Beleidsdoelstelling: BD-BW-04: ONDERSTEUNEN VAN HET PLAATSELIJK ONDERWIJSAANBOD.

Actieplan: AP-BW-4.1: Onderwijs voor iedereen in alle netten toegankelijk houden.

Actie: A-BW-4.4.1: Samenwerking OCMW voor het creëren van criteria voor (financiële) steun.

Schepen: Kurt FONTEYNE
 Begindatum: 01-01-2014 Einddatum: 31-12-2019 Uitvoeringstrend: Uitgevoerd

Actieplan: AP-BW-4.2: Infrastructuur gemeenteschool optimaliseren.

Actie: A-BW-4.2.1: Herbestemmen van de vrijgekomen lokalen en onderzoeken herinrichten van bestaande buitenruimte.

Schepen: Isabelle VAN DEN DORPE
 Begindatum: 01-01-2014 Einddatum: 31-12-2016

		Jaarrekening	Eindbudget	Initieel budget
Exploitatie	Uitgaven	0,00	0,00	0,00
Herbestemmen van de vrijgekomen lokalen en onderzoeken herinrichten van bestaande buitenruimte.	Uitgaven	0,00	0,00	0,00

Beleidsdoelstelling: BD-GB-01: WIJ ZETTEN ONZE GEMEENTE ALS EEN "GROENE GEMEENTE" OP DE KAART.

Actieplan: AP-GB-1.1: Bijzondere aandacht voor milieudelicten en hinder op openbare wegen en openbare pleinen.

Actie: A-GB-1.1.1: Regelmatige controle van de betrokken bedrijven, overleg en desgevallend repressief optreden.

Schepen: Burgemeester: Luc VANDER MEEREN
 Begindatum: 01-01-2014 Einddatum: 31-12-2019 Uitvoeringstrend: Volgens plan

Evaluatie:

De gemeente sloot een samenwerkingsakkoord af met de intercommunale Solva waardoor de gemeente beroep kan doen op een erkende handhavingsambtenaar voor omgevingsdelicten (milieu en/of stedenbouw).

Actie: A-GB-1.1.2: Regelmatige controle van foutparkeerders op parkings, overhangende takken, modder op de weg...

Schepen: Burgemeester: Luc VANDER MEEREN
 Begindatum: 01-01-2014 Einddatum: 31-12-2019 Uitvoeringstrend: Uitgevoerd

Evaluatie:

Op oude recyclagepark werd een publieke parking gecreëerd, ook voor vrachtwagens.

De publieke parking is reeds een tijdje in gebruik. Sedert eind 2019 wordt de parking ook gebruikt door vrachtwagens die voorheen parkeerden in de dorpskom van Wortegem.

Actie: A-GB-1.1.3: Aandacht schenken aan reliëf ingrijpende activiteiten zoals terreinophogingen.

Schepen: Burgemeester: Luc VANDER MEEREN
 Begindatum: 01-01-2014 Einddatum: 31-12-2019 Uitvoeringstrend: Volgens plan

Evaluatie:

De gemeente sloot een samenwerkingsakkoord af met de intercommunale Solva waardoor de gemeente beroep kan doen op een erkende handhavingsambtenaar voor omgevingsdelicten (milieu en/of stedenbouw).

Actieplan: AP-GB-1.2: Streven naar een maximaal natuurgebied door gerichte aanpak en sensibilisering.

Actie: A-GB-1.2.1: Beperkingsbeleid gebruik van herbiciden op openbaar en privaat domein.

Schepen: Burgemeester: Luc VANDER MEEREN
 Begindatum: 01-01-2014 Einddatum: 31-12-2019 Uitvoeringstrend:  Volgens plan

Evaluatie:

De gemeente huldigt het principe van een nulgebruik aan herbiciden. Alternatieven die meest worden ingezet zijn onze borstelmachine, het "branden" en het inzaaien van (plantsoen)zones met gras (bvb op het kerkhof).

		Jaarrekening	Eindbudget	Initieel budget
Exploitatie	Uitgaven	0,00	500,00	500,00
Beperkingsbeleid gebruik van herbiciden op openbaar en privaat domein.	Uitgaven	0,00	500,00	500,00


Actie: A-GB-1.2.2: Meer aandacht schenken aan groenschermen gekoppeld aan een vergunning.

Schepen: Burgemeester: Luc VANDER MEEREN
 Begindatum: 01-01-2014 Einddatum: 31-12-2019 Uitvoeringstrend:  Volgens plan

Evaluatie:

De gemeente sloot een samenwerkingsakkoord af met de intercommunale Solva waardoor de gemeente beroep kan doen op een erkende handhavingsambtenaar voor omgevingsdelicten (milieu en/of stedenbouw).


Actie: A-GB-1.2.3: Heraanplant na kapvergunning bewerkstelligen.

Schepen: Burgemeester: Luc VANDER MEEREN
 Begindatum: 01-01-2014 Einddatum: 31-12-2019 Uitvoeringstrend:  Volgens plan

Evaluatie:

De gemeente sloot een samenwerkingsakkoord af met de intercommunale Solva waardoor de gemeente beroep kan doen op een erkende handhavingsambtenaar voor omgevingsdelicten (milieu en/of stedenbouw).

Actie: A-GB-1.2.4: Bestendigen erosie bestrijdende en erosie voorkomende maatregelen


Schepen: Maarten VAN TIEGHEM
 Begindatum: 01-01-2014 Einddatum: 31-12-2019 Uitvoeringstrend:  Uitgevoerd

Evaluatie:

Nu Oudenaardseweg fase I is afgewerkt, wordt aldaar een erosiestudie opgestart daar op diverse plaatsen zand & slib van de akkers terecht komt op het fietspad. Ook het erosiegevoelige perceel aan de Deinzestraat/Trompestraat werd aangepakt.

		Jaarrekening	Eindbudget	Initieel budget
Exploitatie	Uitgaven	0,00	400,00	0,00
	Ontvangsten	2.026,40	3.650,00	3.650,00
Bestendigen erosie bestrijdende en erosie voorkomende maatregelen	Uitgaven	0,00	400,00	0,00
	Ontvangsten	2.026,40	3.650,00	3.650,00

Actie: A-GB-1.2.5: Verbeteren beheer bermen en wegzomen (veldbewerking).

Schepen: Kurt FONTEYNE
 Begindatum: 01-01-2014 Einddatum: 31-12-2019 Uitvoeringstrend:  Uitgevoerd

		Jaarrekening	Eindbudget	Initieel budget
Exploitatie	Uitgaven	0,00	0,00	0,00
Verbeteren beheer bermen en wegzomen (veldbewerking).	Uitgaven	0,00	0,00	0,00

Actieplan: AP-GB-1.4: Streven om bestaande en potentiële ecolog.en landschapp. waarde van onze natuurbiotopen te verhogen.

Actie: A-GB-1.4.1: Natuurgebieden vrijwaren van recreatieve motorrijders en quads.

Schepen: Burgemeester: Luc VANDER MEEREN

Begindatum: 01-01-2014 Einddatum: 31-12-2019 Uitvoeringstrend:  Volgens plan

Evaluatie:

Om hierop nog beter te kunnen inspelen investeerde de gemeente, via de Lokale Politiezone, in de aankoop van 2 elektrische fietsen zodat controles door de wijkinspecteurs in bvb het gemeentelijk domein de Ghellinck of de Langemeersen meer gericht kunnen gebeuren. Levering wordt verwacht in het KW1 van 2020.

		Jaarrekening	Eindbudget	Initieel budget
Exploitatie	Uitgaven	0,00	0,00	0,00
Natuurgebieden vrijwaren van recreatieve motorrijders en quads.	Uitgaven	0,00	0,00	0,00

Actieplan: AP-GB-1.5: Maatregelen nemen ter instandhouding van onze fauna en flora.

Actie: A-GB-1.5.1: Nestplaatsen voorzien (zwaluwen).


Begindatum: 01-01-2014 Einddatum: 31-12-2019

Evaluatie:

Het bestaand premiestelsel wordt aangehouden.

		Jaarrekening	Eindbudget	Initieel budget
Exploitatie	Uitgaven	310,00	400,00	400,00
Nestplaatsen voorzien (zwaluwen).	Uitgaven	310,00	400,00	400,00

Actie: A-GB-1.5.2: Aanmoedigingen ophangen van nestkastjes.

Begindatum: 01-01-2014 Einddatum: 31-12-2019 Uitvoeringstrend:  Volgens plan

Evaluatie:

Recurrente promotie bij gelegenheid van de tweejaarlijkse milieubeurs.


Deze promotie wordt gehandhaafd.

		Jaarrekening	Eindbudget	Initieel budget
Exploitatie	Uitgaven	0,00	0,00	0,00
Aanmoedigingen ophangen van nestkastjes.	Uitgaven	0,00	0,00	0,00

Actieplan: AP-GB-1.6: Energiebesparende maatregelen toepassen en promoten.

Actie: A-GB-1.6.1: Brandstof bezuinigende maatregelen treffen op rollend materieel.

Schepen: Kurt FONTEYNE

Begindatum: 01-01-2014 Einddatum: 31-12-2019 Uitvoeringstrend:  Uitgevoerd

Evaluatie:

2 CNG voertuigen werden besteld in het kader van het raamcontract Eandis.

Intussen beschikt de gemeente over 4 CNG voertuigen; 2 personenwagens en 2 lichte vrachtwagens voor de technische dienst; 1

voor de groendienst en 1 voor de dienst openbare werken.

		Jaarrekening	Eindbudget	Initieel budget
Exploitatie	Uitgaven	0,00	0,00	0,00
Brandstof bezuinigende maatregelen treffen op rollend materieel.	Uitgaven	0,00	0,00	0,00

Actie: A-GB-1.6.2: Promoten van energiebesparende maatregelen naar de burger toe

Schepen: Kurt FONTEYNE

Begindatum: 01-01-2014 Einddatum: 31-12-2019

Beleidsdoelstelling: BD-GB-03: WIJ BIEDEN KANSEN AAN HORECA, BUURTWINKELS EN VOORZIEN IN EEN CENTRAAL AANSPREEKPUNT.

Actieplan: AP-GB-3.1: Aandacht voor de bewegwijzering in de gemeente.

Actie: A-GB-3.1.1: Overleg met middenstandsorganisaties.

Schepen: Isabelle VAN DEN DORPE

Begindatum: 01-01-2014 Einddatum: 31-12-2019 Uitvoeringstrend: ► Volgens plan

Evaluatie:

In het voorjaar 2018 was er een overleg met An Cosaert om de mogelijkheid te bekijken om een infoavond voor de zelfstandigen te organiseren ivm het gebruik van nieuwe technologieën. Er werd nog geen infoavond georganiseerd.

		Jaarrekening	Eindbudget	Initieel budget
Exploitatie	Uitgaven	0,00	150,00	150,00
Overleg met middenstandsorganisaties.	Uitgaven	0,00	150,00	150,00

Actieplan: AP-GB-3.2: Eén centraal onthaalpunt voor ondernemers.

Actie: A-GB-3.2.1: Centraal aanspreekpunt.

Schepen: Isabelle VAN DEN DORPE

Begindatum: 01-01-2014 Einddatum: 31-12-2019 Uitvoeringstrend: ► In uitvoering

Evaluatie:

Stefanie Dhaenens werd aangesteld als diensthoofd Lokale Economie en fungeert nu als centraal aanspreekpunt voor de zelfstandigen in de gemeente.

Momenteel wordt dit nog niet veel geconsulteerd.

Beleidsdoelstelling: BD-GB-06: VERKEERSSTROMEN GOED ORGANISEREN TENEINDE OVERLAST VR DE INW.T/E MIN.TE BEPERKEN E/D VEILIGH.TE MAX.

Actieplan: AP-GB-6.1: Aandacht voor de veiligheid van de zwakke weggebruiker.

Actie: A-GB-6.1.1: Uitbreiden van fietspaden en -suggestiestroken waar mogelijk.

Schepen: Burgemeester: Luc VANDER MEEREN

Begindatum: 01-01-2014 Einddatum: 31-12-2019 Uitvoeringstrend: ► Volgens plan

		Jaarrekening	Eindbudget	Initieel budget
Investerings	Uitgaven	0,00	0,00	80.000,00
Uitbreiden van fietspaden en -suggestiestroken waar mogelijk.	Uitgaven	0,00	0,00	80.000,00

Actieplan: AP-GB-6.2: Het parkeren in de dorpskernen organiseren.

Actie: A-GB-6.2.1: Parkeerplaatsen voor zwaar vervoer ontwikkelen.

Schepen: Burgemeester: Luc VANDER MEEREN

Begindatum: 01-01-2014 Einddatum: 31-12-2019 Uitvoeringstrend: Uitgevoerd

Evaluatie:

Oud recyclagepark wordt herbestemd voor publieke parking met o.a. parking voor vrachtwagens

De publieke parking achteraan wordt geapprecieerd door de gebruikers van de feestzaal. Dankzij preventieve actie van de Lokale Politie staan er voortaan ook géén vrachtwagens meer in de dorpskom van Wortegem maar vinden die onderdak op deze publieke parking. Ook het personeel van de gemeente en OCMW gebruiken deze parking waardoor vooraan meer plaatsen beschikbaar zijn voor de bezoekers van het gemeentehuis / OCMW.

Actie: A-GB-6.2.2: Onderzoek naar plaatsen voor lang-parkeren en kort-parkeren.

Schepen: Burgemeester: Luc VANDER MEEREN

Begindatum: 01-01-2014 Einddatum: 31-12-2019 Uitvoeringstrend: Uitgevoerd

Evaluatie:

Periodes voor kort parkeren worden ingevoerd in Wortegem dorp, ten behoeve van de lokale handelaars.

Oud recyclagepark wordt herbestemd voor publieke parking met o.a. parking voor vrachtwagens.

Op voorstel van de denktank toerisme, zal er een parking voor mobilhomes ingericht worden op de gemeentelijke site.

Actieplan: AP-GB-6.3: Inzetten van middelen op naleven van verkeersregels.

Actie: A-GB-6.3.1: Gerichtte snelheidscontroles.

Schepen: Burgemeester: Luc VANDER MEEREN

Begindatum: 01-01-2014 Einddatum: 31-12-2019 Uitvoeringstrend: In uitvoering

Evaluatie:

De periodieke controles met de flitsmobiel/vuilbak blijven. Om de snelheid te drukken worden tevens, in het belang van de verkeersveiligheid van iedere weggebruiker, verkeersremmende maatregelen ingevoerd bij wijze van proefopstellingen. Na verloop van tijd zullen deze proefopstellingen worden geëvalueerd in overleg met de buurt.

Actie: A-GB-6.3.2: Optreden tegen parkeerovertradingen.

Schepen: Burgemeester: Luc VANDER MEEREN

Begindatum: 01-01-2014 Einddatum: 31-12-2019 Uitvoeringstrend: Uitgevoerd

Evaluatie:

On going proces met periodiek gerichte controles op misbruik andersvalidenparkings.

Deze periodieke controles blijven behouden met bijzondere aandacht voor andersvalidenparkings. Waar verkeerstechnisch mogelijk en verantwoord worden parkeervakken aangelegd (zoals op de Waregemseweg ter hoogte van Antiek Labis) die een feitelijk bestaande toestand officialiseren.

Actieplan: AP-GB-6.4: Sluipverkeer op plattelandswegen aan banden leggen.

Actie: A-GB-6.4.1: Aangepaste verkeersborden plaatsen.

Schepen: Burgemeester: Luc VANDER MEEREN

Doelstellingenrealisatie met rekeningcijfers 2019

2019

GEMEENTEBESTUUR WORTEGEM-PETEGEM

		Jaarrekening	Eindbudget	Initieel budget
Exploitatie	Uitgaven	0,00	0,00	1.000,00
Aangepaste verkeersborden plaatsen.	Uitgaven	0,00	0,00	1.000,00

Actie: A-GB-6.4.2: Gerichte controles.

Schepen: Burgemeester: Luc VANDER MEEREN

Begindatum: 01-01-2014 Einddatum: 31-12-2019 Uitvoeringstrend: Uitgevoerd

Evaluatie:

In uitvoering van het zonaal veiligheidsplan, worden de gerichte controles op bvb gordeldracht of GSMen achter het stuur, gecontinueerd.

Actieplan: AP-GB-6.5: Veilige schoolomgeving: samenwerking.

Actie: A-GB-6.5.1: Week van de fiets.

Schepen: Burgemeester: Luc VANDER MEEREN

Begindatum: 01-01-2014 Einddatum: 31-12-2019 Uitvoeringstrend: Uitgevoerd

Evaluatie:

Dergelijke sensibiliserende acties blijven behouden teneinde de jeugd attent te maken op de gevaren van het verkeer. In KW3 van 2019 werd tevens, in samenwerking met oa de 3 scholen, een schoolroutekaart opgesteld.

Actie: A-GB-6.5.2: Ochtendtoezicht.

Schepen: Burgemeester: Luc VANDER MEEREN

Begindatum: 01-01-2014 Einddatum: 31-12-2019

Beleidsdoelstelling: BD-GB-07: WIJ VERHOGEN DE VEILIGHEID IN BUURTEN.

Actieplan: AP-GB-7.1: Bijzondere aandacht voor de veiligheid van de bevolking.

Actie: A-GB-7.1.1: Gerichte anonieme buurtcontroles.

Schepen: Burgemeester: Luc VANDER MEEREN

Begindatum: 01-01-2014 Einddatum: 31-12-2019 Uitvoeringstrend: Uitgevoerd

Evaluatie:

De Lokale Politie beschikt sedert KW2 van 2019 over 2 nieuwe anonieme voertuigen die vooral bij acties van diefstalpreventie / diefstalopsporing goeie diensten bewijzen.

Actie: A-GB-7.1.2: Stimuleren en ondersteuning bij opstart van buurtinformatienetwerken (BIN) + informatieavonden.

Schepen: Burgemeester: Luc VANDER MEEREN

Begindatum: 01-01-2014 Einddatum: 31-12-2019 Uitvoeringstrend: Uitgevoerd

Evaluatie:

BIN kende "doorstart" in 2018. Daarnaast blijken ook de WhatsApp groepen een succes.

WhatsApp groepen blijven groeien. Hier dient dringend van hoger af een wettelijk kader voor gecreëerd.

		Jaarrekening	Eindbudget	Initieel budget
Exploitatie	Uitgaven	0,00	0,00	0,00
Stimuleren en ondersteuning bij opstart van buurtinformatienetwerken (BIN) + informatieavonden.	Uitgaven	0,00	0,00	0,00

Beleidsdoelstelling: BD-VT-02: DE TOERIST.BELEIVING ACTIV.ALS DOEL BESTAANDE TREKPLEISTERS IN BEELD TE BRENGEN IOM INW.& STAKEHOLD.

Actieplan: AP-VT-2.1: De rol vd toeristische dienst upgraden en profileren als centraal punt.

Actie: A-VT-2.1.1: Verspreiden relevante info rond toerisme via o.a.uitgebouwde website, facebook, infokrant,...

Schepen: Veerle NACHTEGAELE
 Begindatum: 01-01-2014 Einddatum: 31-12-2019 Uitvoeringstrend: Uitgevoerd

Evaluatie:

Via website, infokrant, de app en facebook worden activiteiten aangekondigd.

Actie: A-VT-2.1.2: Inventariseren en verspreiden actuele toeristische bezienswaardigheden en attracties.

Schepen: Veerle NACHTEGAELE
 Begindatum: 01-01-2014 Einddatum: 31-12-2019 Uitvoeringstrend: Uitgevoerd

Evaluatie:

We brachten een horecagids uit en een toeristische brochure uit. We ontworpen een display om toeristisch materiaal te verspreiden in horecazaken.

Actie: A-VT-2.1.3: Opportuniteiten definiëren en projecten opstarten en/of coördineren.

Schepen: Veerle NACHTEGAELE
 Begindatum: 01-01-2014 Einddatum: 31-12-2019 Uitvoeringstrend: Uitgevoerd

Evaluatie:

In samenspraak met de denktank toerisme werd een display ontwikkeld voor in horecazaken. In samenwerking met Toerisme Vlaamse Ardennen, Natuurpunt en het RLVA zijn we meegestapt in het project 'Landschapsbeleving'.

		Jaarrekening	Eindbudget	Initieel budget
Exploitatie	Uitgaven	10.337,43	11.390,00	12.100,00
	Ontvangsten	769,50	800,00	900,00
Opportuniteiten definiëren en projecten opstarten en/of coördineren.	Uitgaven	10.337,43	11.390,00	12.100,00
	Ontvangsten	769,50	800,00	900,00

Actieplan: AP-VT-2.2: Aandacht voor uitbouwen en onderhouden bestaande toeristische infrastructuur.

Actie: A-VT-2.2.1: Meer rustbanken langs uitgestippelde routes.

Schepen: Veerle NACHTEGAELE
 Begindatum: 01-01-2014 Einddatum: 31-12-2019 Uitvoeringstrend: Uitgevoerd

Evaluatie:

Er werden in 2015 twee banken geplaatst langs uitgestippelde routes en in 2018 vijf picknickbanken aangekocht om een picknickplaats te creëren in het domein de Ghellinck.

		Jaarrekening	Eindbudget	Initieel budget
Exploitatie	Uitgaven	0,00	1.500,00	1.500,00
	Uitgaven	0,00	1.500,00	1.500,00
Meer rustbanken langs uitgestippelde routes.				

Actie: A-VT-2.2.2: Haalbaarheidsstudie voor de aanleg van parkeergelegenheden voor mobilhomes.

Schepen: Veerle NACHTEGAELE
 Begindatum: 01-01-2014 Einddatum: 31-12-2019 Uitvoeringstrend: Uitgevoerd

Evaluatie:

Op voorstel van de denktank toerisme werden er twee parkings voor mobilhomes ingericht aan het gemeentehuis.

De eerdere idee om een mobilhome parking aan te leggen op de publieke parking (oud recyclagepark) werd verlaten; de mobilhome parking komt op een strook rechts van de oprit naar de technische loods en wordt aansluitend voorzien van een groenzone met picknicktafel. Water, elektriciteit en nodige afvoeren voor toilet, keuken en sanitair worden geïmplementeerd. Deze werken zijn in uitvoering. Deze locatie zal veel attractiever en meer "open" zijn dan de initiële locatie.

		Jaarrekening	Eindbudget	Initieel budget
Exploitatie	Uitgaven	0,00	0,00	0,00
	Ontvangsten	0,00	0,00	0,00
Haalbaarheidsstudie voor de aanleg van parkeergelegenheden voor mobilhomes.	Uitgaven	0,00	0,00	0,00
	Ontvangsten	0,00	0,00	0,00

Actie: A-VT-2.2.3: Fietsoplaadpunten voorzien op openbare plaatsen.

Schepen: Veerle NACHTEGAELE
 Begindatum: 01-01-2014 Einddatum: 31-12-2019 Uitvoeringstrend: Uitgevoerd

Evaluatie:

Er werden twee fietsoplaadpunten geplaatst (1/ aan de Ruffel en 2/ in het gemeentelijk domein de Ghellinck).

		Jaarrekening	Eindbudget	Initieel budget
Exploitatie	Uitgaven	0,00	0,00	0,00
	Uitgaven	0,00	0,00	0,00

Actieplan: AP-VT-2.3: Samenwerking tussen lokale actoren en andere flankerende sectoren verbeteren.

Actie: A-VT-2.3.1: Periodiek samenbrengen van lokale actoren via denktank toerisme.

Schepen: Veerle NACHTEGAELE
 Begindatum: 01-01-2014 Einddatum: 31-12-2019 Uitvoeringstrend: Uitgevoerd

Evaluatie:

De denktank Toerisme kwam jaarlijks ongeveer vier keer samen en werkte actief mee aan verschillende projecten.

Actie: A-VT-2.3.2: Initiatieven nemen tot uitwisselen van informatie tussen diverse (niet-)lokale actoren.

Schepen: Veerle NACHTEGAELE
 Begindatum: 01-01-2014 Einddatum: 31-12-2019 Uitvoeringstrend: Uitgevoerd

Evaluatie:

Toerisme Vlaamse Ardennen organiseerde jaarlijks een interne toeristische beurs waar ook Wortegem-Petegem een standje met toeristische producten had. We hebben meegewerkt aan de ontwikkeling van een digitaal wandelplatform door Toerisme Vlaamse Ardennen, aangezien het voor Wortegem-Petegem een alternatief biedt voor wandelknooppunten die door Toerisme Oost-Ardennen niet op grondgebied Wortegem-Petegem worden voorzien. In 2019 startte Toerisme Vlaamse Ardennen met toeristische onthaalnetwerken in de regio waar ook Wortegem-Petegem deel van uitmaakt.

		Jaarrekening	Eindbudget	Initieel budget
Exploitatie	Uitgaven	0,00	0,00	0,00
	Uitgaven	0,00	0,00	0,00

Actieplan: AP-VT-2.4: Toeristisch documentatiemateriaal aanbieden.

Actie: A-VT-2.4.1: Project rond trage wegen op terrein opstarten.

Schepen: Veerle NACHTEGAELE
 Begindatum: 01-01-2014 Einddatum: 31-12-2019 Uitvoeringstrend: Uitgevoerd

Evaluatie:

De adviesnota van alle deelgemeenten werden goedgekeurd in de gemeenteraad. De trage wegen wandellus van Petegem werd ontwikkeld en bewegwijzerd.

		Jaarrekening	Eindbudget	Initieel budget
Exploitatie	Uitgaven	307,68	1.000,00	4.500,00
	Ontvangsten	0,00	0,00	1.900,00
Project rond trage wegen op terrein opstarten.	Uitgaven	307,68	1.000,00	4.500,00
	Ontvangsten	0,00	0,00	1.900,00
Investerings	Ontvangsten	0,00	0,00	0,00
	Project rond trage wegen op terrein opstarten.	0,00	0,00	0,00

Actie: A-VT-2.4.2: Bewegwijzering waar mogelijk beter uitbouwen.

Schepen:

Veerle NACHTEGAELE

Begindatum: 01-01-2014

Einddatum: 31-12-2019

Uitvoeringstrend: Uitgevoerd

Evaluatie:

De trage wegen wandellus werd bewegwijzerd, alsook de Sint-Rochuswandeling in het kader van het buurtbouwersproject.

		Jaarrekening	Eindbudget	Initieel budget
Exploitatie	Uitgaven	0,00	250,00	250,00
	Bewegwijzering waar mogelijk beter uitbouwen.	0,00	250,00	250,00

Actie: A-VT-2.4.3: Brochures/flyers lokale "attracties"aanbod.

Schepen:

Veerle NACHTEGAELE

Begindatum: 01-01-2014

Einddatum: 31-12-2019

Uitvoeringstrend: Uitgevoerd

Evaluatie:

In samenspraak met de 'Denktank toerisme' werd een display ontwikkeld die geplaatst kan worden in verschillende horecazaken. Er werd een horecagids en toeristische brochure gedrukt.

		Jaarrekening	Eindbudget	Initieel budget
Exploitatie	Ontvangsten	0,00	0,00	0,00
	Brochures/flyers lokale "attracties"aanbod.	0,00	0,00	0,00

Actieplan: AP-VT-2.5: Toerisme een gezicht geven in de gemeente.

Actie: A-VT-2.5.1: Ontwikkelen van een eigen logo.

Schepen:

Veerle NACHTEGAELE

Begindatum: 01-01-2014

Einddatum: 31-12-2019

Uitvoeringstrend: Uitgevoerd

Evaluatie:

Het logo voor de dienst Toerisme wordt gebruikt op volgende realisaties: de Horecagids, de Hoeveroute, het promofilmpje, het postkaartje, de Facebookpagina, het wandelpad Langemeersen, de toeristische display en op de communicatie vanuit de dienst toerisme.

		Jaarrekening	Eindbudget	Initieel budget
Exploitatie	Uitgaven	0,00	0,00	0,00
	Ontwikkelen van een eigen logo.	0,00	0,00	0,00

Beleidsdoelstelling: BD-VT-03: INITIAT.NEMEN OM LOKALE JEUGD TE VERANKEREN AAN EIGEN GEM. MET BIJZ. AANDACHT VR ONDERST.VH JEUGDW.

Actieplan: AP-VT-3.1: Ondersteunen van het particulier jeugdwerk.

Actie: A-VT-3.1.1: Werkings- en erkenningssubsidies van het particulier jeugdwerk bestendigen.

Schepen: Isabelle VAN DEN DORPE
Begindatum: 01-01-2014 Einddatum: 31-12-2019 Uitvoeringstrend: Uitgevoerd

Evaluatie:

De subsidies werden verdeeld onder de jeugdverenigingen.

		Jaarrekening	Eindbudget	Initieel budget
Exploitatie	Uitgaven	12.375,00	12.375,00	12.375,00
	Ontvangsten	0,00	0,00	0,00
Werkings- en erkenningssubsidies van het particulier jeugdwerk bestendigen.	Uitgaven	12.375,00	12.375,00	12.375,00
	Ontvangsten	0,00	0,00	0,00

Actie: A-VT-3.1.2: Verder uitbouwen en bekendmaken van de uitleendienst.

Schepen: Isabelle VAN DEN DORPE
Begindatum: 01-01-2014 Einddatum: 31-12-2019 Uitvoeringstrend: Uitgevoerd

Evaluatie:

Er werd een nieuwe brochure opgemaakt voor de uitleendienst.

		Jaarrekening	Eindbudget	Initieel budget
Exploitatie	Uitgaven	623,55	500,00	387,00
	Ontvangsten	225,00	400,00	400,00
Verder uitbouwen en bekendmaken van de uitleendienst.	Uitgaven	623,55	500,00	387,00
	Ontvangsten	225,00	400,00	400,00

Actie: A-VT-3.1.3: Organiseren van de "Dag van de jeugdbeweging".

Schepen: Isabelle VAN DEN DORPE
Begindatum: 01-01-2014 Einddatum: 31-12-2019 Uitvoeringstrend: Uitgevoerd

Evaluatie:

Op vrijdag 18 oktober organiseerden we een winterbarbecue voor de oudste leden en leiding van de KLU's.

		Jaarrekening	Eindbudget	Initieel budget
Exploitatie	Uitgaven	75,56	155,00	75,00
	Organiseren van de "Dag van de jeugdbeweging".	Uitgaven	75,56	155,00

Actieplan: AP-VT-3.2: Ontmoetingsplaatsen- en mogelijkheden voor kinderen en jongeren voorzien.

Actie: A-VT-3.2.1: Ontmoetingskansen via evenementen voorzien.

Schepen: Isabelle VAN DEN DORPE
Begindatum: 01-01-2014 Uitvoeringstrend: Uitgevoerd

Evaluatie:

Cinewortegem ging door op woensdag 16, donderdag 17 en zaterdag 19 januari, we organiseerden een spelletjesnamiddag op 17 februari en op 24 april ging de buitenspeeldag door.

		Jaarrekening	Eindbudget	Initieel budget
Exploitatie	Uitgaven	533,26	690,00	1.875,00
	Ontvangsten	390,50	250,00	0,00
Ontmoetingskansen via evenementen voorzien.	Uitgaven	533,26	690,00	1.875,00
	Ontvangsten	390,50	250,00	0,00

Actie: A-VT-3.2.2: Onderzoeken of er een draagvlak is voor een "jeugdhuis".

Schepen: Isabelle VAN DEN DORPE
 Begindatum: 01-01-2014 Uitvoeringstrend: Afgevoerd

Evaluatie:
 Onderzoek stop gezet.

Actieplan: AP-VT-3.3: Voorzien in een jeugdwerkaanbod tijdens de zomervakantie en de paasvakantie.

Actie: A-VT-3.3.1: Ondersteunen, organiseren en optimaliseren vd gem. speelpleinwerking minstens tijdens zomervakantie

Schepen: Isabelle VAN DEN DORPE
 Begindatum: 01-01-2014 Einddatum: 31-12-2019 Uitvoeringstrend: Uitgevoerd

Evaluatie:
 Tijdens de paasvakantie vond het speelplein plaats van 8 tot 12 april 2019, in de zomervakantie van 1 juli tot 19 juli en van 29 juli tot 9 augustus. De jeugddienst organiseert startdagen met alle animatoren aan het begin van de vakanties, en verschillende stuurgroepvergaderingen om de werking te optimaliseren.

		Jaarrekening	Eindbudget	Initieel budget
Exploitatie	Uitgaven	36.532,68	37.776,00	35.275,00
	Ontvangsten	16.854,12	16.000,00	16.000,00
Ondersteunen, organiseren en optimaliseren vd gem. speelpleinwerking minstens tijdens zomervakantie	Uitgaven	36.532,68	37.776,00	35.275,00
	Ontvangsten	16.854,12	16.000,00	16.000,00

Actie: A-VT-3.3.2: Structurele oplossing zoeken voor de huisvesting van het speelplein.

Schepen: Isabelle VAN DEN DORPE
 Begindatum: 01-01-2014 Einddatum: 31-12-2019 Uitvoeringstrend: Geblokkeerd

Evaluatie:
 Het speelplein is op zoek naar een structurele oplossing, onder andere ook voor de opslag van hun materialen. Voorlopig kan hier geen actie worden ondernomen.

Actie: A-VT-3.3.3: De jeugddienst voorziet via het OCMW in een tussenkomst voor financieel kansarmen.

Schepen: Isabelle VAN DEN DORPE
 Begindatum: 01-01-2014 Einddatum: 31-12-2019 Uitvoeringstrend: Uitgevoerd

Evaluatie:
 Gezinnen die ondersteund worden door het OCMW mogen gratis deelnemen aan de activiteiten van de jeugddienst.

Beleidsdoelstelling: BD-VT-04: INZETTEN OP EEN LAAGDREMPELIGE BIBLIOTHEEK AANGEPAST AAN DE HEDENDAAGSE NODEN.

Actieplan: AP-VT-4.1: Inzetten op leesbevorderingsactiviteiten en cultuureducatie.

Actie: A-VT-4.1.1: Organisatie jeugdboekenweek en bibliotheekweek.

Schepen: Veerle NACHTEGAELE
 Begindatum: 01-01-2014 Einddatum: 31-12-2019 Uitvoeringstrend: Uitgevoerd

Evaluatie:

Tijdens de jeugdboekenweek 2019 werden volgende activiteiten georganiseerd voor alle klassen van de scholen in de gemeente:

- 14/03 Lezing Sylvia Vanden Heede (eerste en tweede leerjaar)
- 18/03 Lezing Joke Van Leeuwen (derde en vierde leerjaar)
- 21/03 Voorstelling Stefaan de Pelikaan door Rein De Vos (tweede en derde kleuter)
- 25/03 Lezing Guy Didelez (vijfde en zesde leerjaar)

In het kader van de bibliotheekweek 2019 worden volgende activiteiten georganiseerd

- 12/10 Verwendag met poëtisch kapsalon en accordeon door Rein De Vos

		Jaarrekening	Eindbudget	Initieel budget
Exploitatie	Uitgaven	3.400,96	3.600,00	3.800,00
Organisatie jeugdboekenweek en bibliotheekweek.	Uitgaven	3.400,96	3.600,00	3.800,00

Actie: A-VT-4.1.2: Organisatie auteurslezingen, voorleessessies, workshops.

Schepen:

Veerle NACHTEGAELE

Begindatum: 01-01-2014

Einddatum: 31-12-2019

Uitvoeringstrend: Uitgevoerd

Evaluatie:

Maandelijks voorleesmoment voor kleuters tijdens de openingsuren

17/02: spelletjesnamiddag (i.s.m. jeugddienst)

24/04: buitenspeeldag (i.s.m. jeugddienst)

1/7-31/8: zomerzoektocht in de bibliotheek.

		Jaarrekening	Eindbudget	Initieel budget
Exploitatie	Uitgaven	940,98	960,00	1.250,00
Organisatie auteurslezingen, voorleessessies, workshops.	Uitgaven	940,98	960,00	1.250,00

Actieplan: AP-VT-4.2: Stimuleren van de leesmotivatie.

Actie: A-VT-4.2.1: Op peil houden van dynamische en gedifferentieerde collecties.

Schepen:

Veerle NACHTEGAELE

Begindatum: 01-01-2014

Einddatum: 31-12-2019

Uitvoeringstrend: Uitgevoerd

Evaluatie:

Er wordt de uiterste zorg besteed aan het verder uitbouwen van een kwaliteitsvolle collectie.

		Jaarrekening	Eindbudget	Initieel budget
Exploitatie	Uitgaven	24.163,14	25.700,00	25.550,00
Op peil houden van dynamische en gedifferentieerde collecties.	Uitgaven	24.163,14	25.700,00	25.550,00

Actieplan: AP-VT-4.3: Bevordering van e-inclusie en inzetten op verhoging van informatiegeletterdheid en mediawijsheid.

Actie: A-VT-4.3.1: Opvolgen van de ontwikkelingen omtrent het uitlenen van e-books.

Schepen:

Veerle NACHTEGAELE

Begindatum: 01-01-2014

Einddatum: 31-12-2019

Uitvoeringstrend: Uitgevoerd

Evaluatie:

Er zijn 7 e-readers ter beschikking van onze leners en, collectie e-boeken wordt op regelmatige basis aangevuld.

		Jaarrekening	Eindbudget	Initieel budget
Exploitatie	Uitgaven	1.720,31	2.600,00	3.000,00
	Ontvangsten	0,00	0,00	0,00
Opvolgen van de ontwikkelingen omtrent het uitlenen van e-books.	Uitgaven	1.720,31	2.600,00	3.000,00
	Ontvangsten	0,00	0,00	0,00

Actie: A-VT-4.3.2: Onderzoek nood aan opleiding nieuwe media.

Schepen: Veerle NACHTEGAELE

Begindatum: 01-01-2014 Einddatum: 31-12-2019

Evaluatie:

Geen opleiding nieuwe media in 2019.

Actieplan: AP-VT-4.4: Aangepaste dienstverlening voor mensen met beperkte mobiliteit.

Actie: A-VT-4.4.1: Bestendigen dienstverlening naar het lokale rust- en verzorgingstehuis.

Schepen: Veerle NACHTEGAELE

Begindatum: 01-01-2014 Einddatum: 31-12-2019 Uitvoeringstrend: Uitgevoerd

Evaluatie:

Samenwerking met Zorgbib Rode Kruis voor de bedeling van boeken in WZC De Linde.

2/12: vertelnamiddag Hilde Rogge in WZC.

Actieplan: AP-VT-4.5: Samenwerking met onderwijsinstellingen.

Actie: A-VT-4.5.1: Bestendigen dienstverlening naar onderwijsinstellingen.

Schepen: Veerle NACHTEGAELE

Begindatum: 01-01-2014 Einddatum: 31-12-2019 Uitvoeringstrend: Uitgevoerd

Evaluatie:

Alle klassen van de scholen uit Wortegem-Petegem komen ongeveer een keer per maand naar de bibliotheek.

Actieplan: AP-VT-4.6: Verbetering van de werking van de bibliotheek.

Actie: A-VT-4.6.1: Participatie aan bibliotheekportalen.

Schepen: Veerle NACHTEGAELE

Begindatum: 01-01-2014 Einddatum: 31-12-2019 Uitvoeringstrend: Uitgevoerd

Evaluatie:

De bibliotheek is aangesloten op het PBS tot oktober 2019. Vanaf oktober 2019 aansluiting op het EBS.

		Jaarrekening	Eindbudget	Initieel budget
Exploitatie	Uitgaven	2.905,85	3.600,00	3.600,00
	Ontvangsten	0,00	0,00	0,00
Participatie aan bibliotheekportalen.	Uitgaven	2.905,85	3.600,00	3.600,00
	Ontvangsten	0,00	0,00	0,00

Actie: A-VT-4.6.2: Meewerken aan het bibliotheeksamenwerkingsverband Vlaamse Ardennen.

Schepen: Veerle NACHTEGAELE

Begindatum: 01-01-2014 Uitvoeringstrend: Uitgevoerd

Evaluatie:

Wortegem-Petegem zetelt in het bibliotheeksamenwerkingsverband Vlaamse Ardennen en organiseert hiermee activiteiten.

Enkele voorbeelden: uitstap boekenbeurs, boekbaby's,...
 19/03: bezoek Picturale (eerste graad)
 17/10: lezing Rudi Vranckx
 9/11: bezoek boekenbeurs.

Actie: A-VT-4.6.3: Inzetten van bibliotheekpersoneel voor het uitvoeren van de beleidsaccenten.

Schepen: Veerle NACHTEGAELE

Begindatum: 01-01-2014 Einddatum: 31-12-2019

Evaluatie:

Personeelsbestand:

1 bibliothecaris B4-B5 (38/38)
 1 bibliotheekmedewerker C1-C3 (30/38)
 1 bibliotheekmedewerker C1-C3 (22/38).

		Jaarrekening	Eindbudget	Initieel budget
Exploitatie	Uitgaven	130.014,83	135.319,00	146.958,00
	Ontvangsten	535,19	654,00	591,00
Inzetten van bibliotheekpersoneel voor het uitvoeren van de beleidsaccenten.	Uitgaven	130.014,83	135.319,00	146.958,00
	Ontvangsten	535,19	654,00	591,00

Beleidsdoelstelling: BD-VT-05: ONDERSTEUNEN V/E KWALITATIEVE UITBOUW VAN DE SPORTVERENIGINGEN VIA EEN DOELGERICHT SUBSIDIEBELEID.

Actieplan: AP-VT-5.1: Financieel ondersteunen van sportverenigingen met aandacht voor kwaliteitsverhoging.

Actie: A-VT-5.1.1: De sportdienst verdeelt jaarl. subs.a/erkende sportver.obv e/ subs.regl.met focus op kwaliteitscrit.

Schepen: Maarten VAN TIEGHEM

Begindatum: 01-01-2014 Einddatum: 31-12-2019 Uitvoeringstrend: Uitgevoerd

Evaluatie:

De beleidssubsidies werden eind 2019 op basis van het beleidssubsidiereglement uitgekeerd aan de verenigingen.

		Jaarrekening	Eindbudget	Initieel budget
Exploitatie	Uitgaven	18.500,00	18.500,00	18.500,00
	Ontvangsten	0,00	0,00	0,00
De sportdienst verdeelt jaarl. subs.a/erkende sportver.obv e/ subs.regl.met focus op kwaliteitscrit.	Uitgaven	18.500,00	18.500,00	18.500,00
	Ontvangsten	0,00	0,00	0,00

Beleidsdoelstelling: BD-VT-06: STIM.VAN SPORTVER.TOT PROFESSIONALISERING M/E ACCENT OP KWALITEITSV.JEUGSPORTBEG.& ONDERL. SAMENW.

Actieplan: AP-VT-6.1: Sportverenigingen stimuleren om de kwaliteit vd jeugdsportbegeleiding te verhogen.

Actie: A-VT-6.1.1: De sportdienst stimuleert sportver.m/e directe financ.onderst.met focus o/jeugdsportbegel/-coördinat

Schepen: Maarten VAN TIEGHEM

Begindatum: 01-01-2014 Einddatum: 31-12-2019 Uitvoeringstrend: Uitgevoerd

Evaluatie:

De impuls subsidie 2019 wordt op het einde van 2019 op basis van het impuls subsidie reglement uitgekeerd.

		Jaarrekening	Eindbudget	Initieel budget
Exploitatie	Uitgaven	4.750,00	4.750,00	4.750,00
	Ontvangsten	0,00	0,00	0,00
De sportdienst stimuleert sportver.m/e directe financ. onderst.met focus o/jeugd sportbegeel/-coördinat	Uitgaven	4.750,00	4.750,00	4.750,00
	Ontvangsten	0,00	0,00	0,00

Actieplan: AP-VT-6.2: Sportverenigingen stimuleren om samenwerkingsverbanden met elkaar aan te gaan.

Actie: A-VT-6.2.1: De sportdienst ondersteunt en stimuleert het overleg tot samenwerking tussen voetbalclubs.

Schepen: Maarten VAN TIEGHEM
 Begindatum: 01-01-2014 Einddatum: 31-12-2019 Uitvoeringstrend: Uitgevoerd

Evaluatie:

Voor het seizoen 2018-2019 zijn de clubs, op hun eigen initiatief, onderling tot een samenwerking gekomen over alle jeugd categorieën heen, wat we als zeer positief ervaren.

		Jaarrekening	Eindbudget	Initieel budget
Exploitatie	Uitgaven	0,00	0,00	0,00
	Uitgaven	0,00	0,00	0,00
De sportdienst ondersteunt en stimuleert het overleg tot samenwerking tussen voetbalclubs.				
Investerings	Uitgaven	0,00	0,00	0,00
	Uitgaven	0,00	0,00	0,00
De sportdienst ondersteunt en stimuleert het overleg tot samenwerking tussen voetbalclubs.				

Beleidsdoelstelling: BD-VT-07: VOEREN V/E ACTIV.BEL. MET OOG OP LEVENSL.SPORTPART.VIA ANDERS GEORG. LAAGDREMP. BEWEEG-& SPORTAANBOD

Actieplan: AP-VT-7.1: Een sportaanbod verzorgen naar verschillende doelgroepen toe.

Actie: A-VT-7.1.1: De sportdienst organiseert jaarlijks lessenreeksen, initiaties en evenementen.

Schepen: Maarten VAN TIEGHEM
 Begindatum: 01-01-2014 Einddatum: 31-12-2019

		Jaarrekening	Eindbudget	Initieel budget
Exploitatie	Uitgaven	10.385,77	11.624,00	9.145,00
	Ontvangsten	6.222,25	7.500,00	7.500,00
De sportdienst organiseert jaarlijks lessenreeksen, initiaties en evenementen.	Uitgaven	10.385,77	11.624,00	9.145,00
	Ontvangsten	6.222,25	7.500,00	7.500,00

Actie: A-VT-7.1.2: De sportdienst richt sportkampen voor 3 tot 12-jarigen tijdens schoolvakanties.

Schepen: Maarten VAN TIEGHEM
 Begindatum: 01-01-2014 Einddatum: 31-12-2019 Uitvoeringstrend: Uitgevoerd

Evaluatie:

Tijdens de Paasvakantie werd een sportkamp voor de kleuters georganiseerd in het domein de Ghellinck. Alle plaatsen waren volzet.

De 4 sportkampen tijdens de zomervakantie (2x kleuter/2x lager) waren allemaal volzet.

		Jaarrekening	Eindbudget	Initieel budget
Exploitatie	Uitgaven	12.319,05	12.874,00	12.635,00
	Ontvangsten	7.027,60	6.500,00	6.500,00
De sportdienst richt sportkampen voor 3 tot 12-jarigen tijdens schoolvakanties.	Uitgaven	12.319,05	12.874,00	12.635,00
	Ontvangsten	7.027,60	6.500,00	6.500,00

Beleidsdoelstelling: BD-VT-08: VOEREN V/E BELEID, ZODAT KANSENGR.GELIJKE KANSEN KRIJGEN OM ACTIEF TE PARTICIP. I/H VRIJETIJDSEB.

Actieplan: AP-VT-8.1: In samenwerking met andere partners sportactiviteiten ondersteunen vr maatschapp.kwetsbare doelgr.

Actie: A-VT-8.1.1: De sportdienst en de Sneukelfiets vzw staan in voor de organisatie van 't Sneukelwiel for Specials.

Schepen: Maarten VAN TIEGHEM
 Begindatum: 01-01-2014 Einddatum: 31-12-2019 Uitvoeringstrend: Uitgevoerd

Evaluatie:

De vernieuwde Sneukelfietsroute is operationeel en blijkt een enorm succes te zijn.

		Jaarrekening	Eindbudget	Initieel budget
Exploitatie	Uitgaven	750,00	750,00	750,00
	Ontvangsten	0,00	0,00	0,00
De sportdienst en de Sneukelfiets vzw staan in voor de organisatie van 't Sneukelwiel for Specials.	Uitgaven	750,00	750,00	750,00
	Ontvangsten	0,00	0,00	0,00

Actie: A-VT-8.1.2: De sportdienst voorziet via het OCMW in een tussenkomst voor financieel kansarmen.

Schepen: Maarten VAN TIEGHEM
 Begindatum: 01-01-2014 Einddatum: 31-12-2019 Uitvoeringstrend: Uitgevoerd

Evaluatie:

Er werd opnieuw een bedrag van € 750 voorzien op de rekening van het OCMW. Met dit bedrag kan men in sport gerelateerde uitgaven voorzien.

		Jaarrekening	Eindbudget	Initieel budget
Exploitatie	Uitgaven	750,00	750,00	750,00
	Ontvangsten	0,00	0,00	0,00
De sportdienst voorziet via het OCMW in een tussenkomst voor financieel kansarmen.	Uitgaven	750,00	750,00	750,00
	Ontvangsten	0,00	0,00	0,00

Actieplan: AP-VT-8.2: Bibliotheek toegankelijk maken voor kansengroepen.

Actie: A-VT-8.2.1: Gratis gebruik van internet via OCMW promoten.

Schepen: Veerle NACHTEGAELE
 Begindatum: 01-01-2014 Einddatum: 31-12-2019 Uitvoeringstrend: Uitgevoerd

Evaluatie:

Er wordt vanuit de sociale dienst verwezen naar de bibliotheek voor het gebruik van internet en Ipads.

Beleidsdoelstelling: BD-VT-09: BIJZONDERE AANDACHT VOOR JEUGDCULTUUR.

Actieplan: AP-VT-9.1: Creativiteit van kinderen en jongeren ondersteunen en stimuleren en aandacht voor jeugdcultuur.

Actie: A-VT-9.1.1: Artistiek expressieve beleving van kinderen en jongeren ondersteunen, stimuleren en faciliteren.

Schepen:

Isabelle VAN DEN DORPE

Begindatum: 01-01-2014

Einddatum: 31-12-2019

Uitvoeringstrend: Uitgevoerd

Evaluatie:

In het najaar organiseerden we opnieuw een techniekacademie voor leerlingen van het vijfde en zesde leerjaar.

		Jaarrekening	Eindbudget	Initieel budget
Exploitatie	Uitgaven	750,00	750,00	750,00
	Ontvangsten	0,00	0,00	0,00
Artistiek expressieve beleving van kinderen en jongeren ondersteunen, stimuleren en faciliteren.	Uitgaven	750,00	750,00	750,00
	Ontvangsten	0,00	0,00	0,00

Actie: A-VT-9.1.2: Organisatie van knutselateliers in de krokus- en herfstvakantie.(Kadee-ateljee)

Schepen:

Isabelle VAN DEN DORPE

Begindatum: 01-01-2014

Einddatum: 31-12-2019

Uitvoeringstrend: Uitgevoerd

Evaluatie:

In de krokusvakantie werd een kadee ateljee kamp georganiseerd in samenwerking met Creafant voor zowel kleuters als lagere schoolkinderen. In de herfstvakantie organiseerden we drie dagen kadee ateljee circuskamp voor lagere schoolkinderen.

		Jaarrekening	Eindbudget	Initieel budget
Exploitatie	Uitgaven	4.644,94	5.020,00	4.950,00
	Ontvangsten	2.417,40	2.800,00	2.800,00
Organisatie van knutselateliers in de krokus- en herfstvakantie.(Kadee-ateljee)	Uitgaven	4.644,94	5.020,00	4.950,00
	Ontvangsten	2.417,40	2.800,00	2.800,00

Actie: A-VT-9.1.3: Jeugdcultuur: organiseren van SWAP-activiteiten voor tieners.

Schepen:

Isabelle VAN DEN DORPE

Begindatum: 01-01-2014

Uitvoeringstrend: Uitgevoerd

Evaluatie:

Tijdens elke vakantie zijn er verschillende SWAP-activiteiten doorgegaan voor tieners tussen tien en vijftien jaar.

		Jaarrekening	Eindbudget	Initieel budget
Exploitatie	Uitgaven	2.426,02	2.600,00	2.600,00
	Ontvangsten	485,20	1.500,00	1.500,00
Jeugdcultuur: organiseren van SWAP-activiteiten voor tieners.	Uitgaven	2.426,02	2.600,00	2.600,00
	Ontvangsten	485,20	1.500,00	1.500,00

Actieplan: AP-VT-9.2: Het vrijetijdsaanbod verder uitbouwen, mogelijkheden van muziek, theater en uitgaan onderzoeken.

Actie: A-VT-9.2.1: Stimuleren van deelname aan culturele jongerenevenementen.

Schepen:

Isabelle VAN DEN DORPE

Begindatum: 01-01-2014

Einddatum: 31-12-2019

Evaluatie:

Geen wijzigingen.

		Jaarrekening	Eindbudget	Initieel budget
Exploitatie	Uitgaven	0,00	500,00	500,00
	Ontvangsten	0,00	0,00	0,00
Stimuleren van deelname aan culturele jongerenevenementen.	Uitgaven	0,00	500,00	500,00
	Ontvangsten	0,00	0,00	0,00

Actie: A-VT-9.2.2: BILL-bundel aanbieden aan jongeren in WP.

Doelstellingenrealisatie met rekeningcijfers 2019

2019

GEMEENTEBESTUUR WORTEGEM-PETEGEM

Schepen:

Isabelle VAN DEN DORPE

Begindatum: 01-01-2014

Einddatum: 31-12-2019

Uitvoeringstrend: Uitgevoerd

Evaluatie:

In september krijgen alle jongeren in Wortegem-Petegem een kans om in te tekenen op dit aanbod.

		Jaarrekening	Eindbudget	Initieel budget
Exploitatie	Uitgaven	318,23	780,00	2.180,00
	Ontvangsten	0,00	0,00	0,00
BILL-bundel aanbieden aan jongeren in WP.	Uitgaven	318,23	780,00	2.180,00
	Ontvangsten	0,00	0,00	0,00

Actie: A-VT-9.2.3: Organiseren van culturele activiteiten voor kinderen en jongeren.

Schepen:

Isabelle VAN DEN DORPE

Begindatum: 01-01-2014

Einddatum: 31-12-2019

Uitvoeringstrend: Uitgevoerd

Evaluatie:

Op 16 maart organiseerden we de kindervoorstelling 'De Wolf en de Duivel', op 17 november 'Kunstendag voor Kinderen' en op 30 november organiseerden we twee voorstellingen van Pierke.

		Jaarrekening	Eindbudget	Initieel budget
Exploitatie	Uitgaven	604,33	1.000,00	1.250,00
	Ontvangsten	0,00	0,00	250,00
Organiseren van culturele activiteiten voor kinderen en jongeren.	Uitgaven	604,33	1.000,00	1.250,00
	Ontvangsten	0,00	0,00	250,00

Actieplan: AP-VT-9.3: Organiseren van initiatieven voor jongeren en kinderen.

Actie: A-VT-9.3.1: Jaarlijks ondersteunen van projecten door kinderen en jongeren.

Schepen:

Isabelle VAN DEN DORPE

Begindatum: 01-01-2014

Einddatum: 31-12-2019

Evaluatie:

Geen wijzigingen.

		Jaarrekening	Eindbudget	Initieel budget
Exploitatie	Uitgaven	0,00	0,00	0,00
	Uitgaven	0,00	0,00	0,00



Doelstellingenrekening (J1)

Periode: 2019

GEMEENTEBESTUUR WORTEGEM-PETEGEM (NIS 45061)

Waregemseweg (W.) 35 - 9790 Wortegem-Petegem

Algemeen directeur: An Buyschaert

Financieel directeur: Marie Thérèse Leutenez

	Jaarrekening			Eindbudget			Initieel budget		
	Uitgaven	Ontvangsten	Saldo	Uitgaven	Ontvangsten	Saldo	Uitgaven	Ontvangsten	Saldo
00: Algemene financiering	673.144,24	8.204.637,20	7.531.492,96	673.514,00	8.149.656,00	7.476.142,00	674.284,00	6.994.593,00	6.320.309,00
Prioritaire beleidsdoelstellingen	210,90	1.345.676,08	1.345.465,18	608,00	1.345.677,00	1.345.069,00	500,00	431.906,00	431.406,00
Exploitatie	210,90	192.120,08	191.909,18	608,00	192.121,00	191.513,00	500,00	198.350,00	197.850,00
Investerings	0,00	1.153.556,00	1.153.556,00	0,00	1.153.556,00	1.153.556,00	0,00	233.556,00	233.556,00
Financiering	0,00	0,00	0,00	0,00	0,00	0,00	0,00	0,00	0,00
Overig beleid	672.933,34	6.858.961,12	6.186.027,78	672.906,00	6.803.979,00	6.131.073,00	673.784,00	6.562.687,00	5.888.903,00
Exploitatie	279.015,61	6.849.934,12	6.570.918,51	278.988,00	6.794.952,00	6.515.964,00	279.866,00	6.553.660,00	6.273.794,00
Investerings	0,00	0,00	0,00	0,00	0,00	0,00	0,00	0,00	0,00
Financiering	393.917,73	9.027,00	-384.890,73	393.918,00	9.027,00	-384.891,00	393.918,00	9.027,00	-384.891,00
01: Algemeen Bestuur	2.905.261,79	102.024,27	-2.803.237,52	3.156.290,00	100.949,00	-3.055.341,00	2.867.824,00	116.284,00	-2.751.540,00
Prioritaire beleidsdoelstellingen	66.389,15	0,00	-66.389,15	88.810,00	2.820,00	-85.990,00	128.970,00	2.820,00	-126.150,00
Exploitatie	0,00	0,00	0,00	0,00	0,00	0,00	0,00	0,00	0,00
Investerings	66.389,15	0,00	-66.389,15	88.810,00	2.820,00	-85.990,00	128.970,00	2.820,00	-126.150,00
Financiering	0,00	0,00	0,00	0,00	0,00	0,00	0,00	0,00	0,00
Overig beleid	2.838.872,64	102.024,27	-2.736.848,37	3.067.480,00	98.129,00	-2.969.351,00	2.738.854,00	113.464,00	-2.625.390,00
Exploitatie	2.208.731,72	91.924,27	-2.116.807,45	2.298.088,00	84.529,00	-2.213.559,00	2.299.744,00	109.964,00	-2.189.780,00
Investerings	630.140,92	10.100,00	-620.040,92	769.392,00	13.600,00	-755.792,00	439.110,00	3.500,00	-435.610,00
Financiering	0,00	0,00	0,00	0,00	0,00	0,00	0,00	0,00	0,00
02: Grondbeleid	2.337.795,76	511.462,64	-1.826.333,12	2.731.681,00	813.585,00	-1.918.096,00	2.840.545,00	657.157,00	-2.183.388,00
Prioritaire beleidsdoelstellingen	274.000,55	0,00	-274.000,55	293.847,00	0,00	-293.847,00	481.354,00	135.275,00	-346.079,00
Exploitatie	17.430,19	0,00	-17.430,19	14.750,00	0,00	-14.750,00	7.750,00	0,00	-7.750,00
Investerings	256.570,36	0,00	-256.570,36	279.097,00	0,00	-279.097,00	473.604,00	135.275,00	-338.329,00
Financiering	0,00	0,00	0,00	0,00	0,00	0,00	0,00	0,00	0,00
Overig beleid	2.063.795,21	511.462,64	-1.552.332,57	2.437.834,00	813.585,00	-1.624.249,00	2.359.191,00	521.882,00	-1.837.309,00
Exploitatie	2.052.387,91	511.431,39	-1.540.956,52	2.183.543,00	487.317,00	-1.696.226,00	2.161.800,00	521.882,00	-1.639.918,00
Investerings	11.407,30	31,25	-11.376,05	254.291,00	326.268,00	71.977,00	197.391,00	0,00	-197.391,00
Financiering	0,00	0,00	0,00	0,00	0,00	0,00	0,00	0,00	0,00
03: Burger en Welzijn	1.406.751,07	1.051.466,82	-355.284,25	1.455.800,00	1.023.301,00	-432.499,00	2.026.718,00	996.287,00	-1.030.431,00
Prioritaire beleidsdoelstellingen	0,00	0,00	0,00	0,00	0,00	0,00	20.000,00	0,00	-20.000,00
Exploitatie	0,00	0,00	0,00	0,00	0,00	0,00	0,00	0,00	0,00
Investerings	0,00	0,00	0,00	0,00	0,00	0,00	20.000,00	0,00	-20.000,00
Financiering	0,00	0,00	0,00	0,00	0,00	0,00	0,00	0,00	0,00
Overig beleid	1.406.751,07	1.051.466,82	-355.284,25	1.455.800,00	1.023.301,00	-432.499,00	2.006.718,00	996.287,00	-1.010.431,00

	Jaarrekening			Eindbudget			Initieel budget		
	Uitgaven	Ontvangsten	Saldo	Uitgaven	Ontvangsten	Saldo	Uitgaven	Ontvangsten	Saldo
Exploitatie	1.354.167,29	1.051.466,82	-302.700,47	1.387.754,00	1.023.301,00	-364.453,00	1.890.718,00	996.287,00	-894.431,00
Investerings	52.583,78	0,00	-52.583,78	68.046,00	0,00	-68.046,00	116.000,00	0,00	-116.000,00
Financiering	0,00	0,00	0,00	0,00	0,00	0,00	0,00	0,00	0,00
04: Vrije tijd	769.663,20	82.163,13	-687.500,07	833.988,00	93.008,00	-740.980,00	819.795,00	93.319,00	-726.476,00
Prioritaire beleidsdoelstellingen	0,00	0,00	0,00	0,00	0,00	0,00	20.000,00	0,00	-20.000,00
Exploitatie	0,00	0,00	0,00	0,00	0,00	0,00	0,00	0,00	0,00
Investerings	0,00	0,00	0,00	0,00	0,00	0,00	20.000,00	0,00	-20.000,00
Financiering	0,00	0,00	0,00	0,00	0,00	0,00	0,00	0,00	0,00
Overig beleid	769.663,20	82.163,13	-687.500,07	833.988,00	93.008,00	-740.980,00	799.795,00	93.319,00	-706.476,00
Exploitatie	767.367,83	82.163,13	-685.204,70	831.692,00	93.008,00	-738.684,00	799.795,00	93.319,00	-706.476,00
Investerings	2.295,37	0,00	-2.295,37	2.296,00	0,00	-2.296,00	0,00	0,00	0,00
Financiering	0,00	0,00	0,00	0,00	0,00	0,00	0,00	0,00	0,00
Totalen	8.092.616,06	9.951.754,06	1.859.138,00	8.851.273,00	10.180.499,00	1.329.226,00	9.229.166,00	8.857.640,00	-371.526,00
Exploitatie	6.679.311,45	8.779.039,81	2.099.728,36	6.995.423,00	8.675.228,00	1.679.805,00	7.440.173,00	8.473.462,00	1.033.289,00
Investerings	1.019.386,88	1.163.687,25	144.300,37	1.461.932,00	1.496.244,00	34.312,00	1.395.075,00	375.151,00	-1.019.924,00
Financiering	393.917,73	9.027,00	-384.890,73	393.918,00	9.027,00	-384.891,00	393.918,00	9.027,00	-384.891,00

Financiële toestand van de jaarrekening

Periode: 2019



GEMEENTEBESTUUR WORTEGEM-PETEGEM (NIS 45061)

Waregemseweg (W.) 35 - 9790 Wortegem-Petegem

Algemeen directeur: An Buyschaert

Financieel directeur: Marie Thérèse Leutenez

Resultaat op kasbasis	Jaarrekening	Eindbudget	Initieel budget
I. Exploitatiebudget (B-A)	2.099.728,36	1.679.805,00	1.033.289,00
A. Uitgaven	6.679.311,45	6.995.423,00	7.440.173,00
B. Ontvangsten	8.779.039,81	8.675.228,00	8.473.462,00
1a. Belastingen en boetes	5.110.505,38	5.045.105,00	4.782.717,00
2. Overige	3.668.534,43	3.630.123,00	3.690.745,00
II. Investeringsbudget (B-A)	144.300,37	34.312,00	-1.019.924,00
A. Uitgaven	1.019.386,88	1.461.932,00	1.395.075,00
B. Ontvangsten	1.163.687,25	1.496.244,00	375.151,00
III. Andere (B-A)	-384.890,73	-384.891,00	-384.891,00
A. Uitgaven	393.917,73	393.918,00	393.918,00
1. Aflossing financiële schulden	393.917,73	393.918,00	393.918,00
a. Periodieke aflossingen	393.917,73	393.918,00	393.918,00
B. Ontvangsten	9.027,00	9.027,00	9.027,00
1. Op te nemen leningen en leasings	0,00	0,00	0,00
2. Terugvordering van aflossing van financiële schulden	9.027,00	9.027,00	9.027,00
a. Periodieke terugvorderingen	9.027,00	9.027,00	9.027,00
IV. Budgettaire resultaat boekjaar (I+II+III)	1.859.138,00	1.329.226,00	-371.526,00
V. Gecumuleerde budgettaire resultaat vorig boekjaar	1.879.646,96	1.879.646,96	1.879.646,96
VI. Gecumuleerde budgettaire resultaat (IV+V)	3.738.784,96	3.208.872,96	1.508.120,96
VII. Bestemde gelden (toestand op 31 december)	0,00	0,00	0,00
A. Bestemde gelden voor de exploitatie	0,00	0,00	0,00
VIII. Resultaat op kasbasis (VI-VII)	3.738.784,96	3.208.872,96	1.508.120,96
Autofinancieringsmarge			
I. Financieel draagvlak (A-B)	2.335.223,95	1.915.302,00	1.270.956,00
A. Exploitatieontvangsten	8.779.039,81	8.675.228,00	8.473.462,00
B. Exploitatie-uitgaven exclusief de nettokosten van schulden (1-2)	6.443.815,86	6.759.926,00	7.202.506,00
1. Exploitatie-uitgaven	6.679.311,45	6.995.423,00	7.440.173,00
2. Nettokosten van schulden	235.495,59	235.497,00	237.667,00
II. Netto periodieke leningsuitgaven (A+B)	620.386,32	620.388,00	622.558,00
A. Netto-aflossingen van schulden	384.890,73	384.891,00	384.891,00
B. Nettokosten van schulden	235.495,59	235.497,00	237.667,00
III. Autofinancieringsmarge (I-II)	1.714.837,63	1.294.914,00	648.398,00



FINANCIËLE NOTA

JAARREKENING 2019

Gemeentebestuur Wortegem-Petegem (NIS 45061) Algemeen directeur: An Buyschaert
Waregemseweg (W.) 35 – 9790 Wortegem-Petegem Financieel directeur: Marie Thérèse
Leutenez

FINANCIËLE NOTA

In de financiële nota wordt het gebruik van de toegekende kredieten aan de hoofdbudgethouder (college) geëvalueerd.

De financiële nota van de jaarrekening is opgebouwd uit dezelfde onderdelen als de financiële nota van het budget en bevat de **exploitatierekening**, de **investeringsrekening** en de **liquiditeitenrekening**. In elk van die onderdelen worden telkens ook de budgetcijfers opgenomen, zowel van het initiële budget als van het eindbudget. Met eindbudget wordt het budget na de laatste budgetwijziging bedoeld.

1 De exploitatierekening per beleidsdomein

Via de exploitatierekening wordt er verantwoording afgelegd over de bestede en verworven middelen in verband met de exploitatie (Schema J2).

2 De investeringsrekening per beleidsdomein

2.1 De investeringsverrichtingen

Een overzicht, per beleidsdomein, van alle ontvangsten en uitgaven van het financiële boekjaar in kwestie op het vlak van investeringen, desinvesteringen, investeringssubsidies en schenkingen. Dit overzicht, dat de werkelijke investeringsverrichtingen van het financiële boekjaar per beleidsdomein weergeeft, is in feite de verantwoording van het in het investeringsbudget opgenomen overzicht van de toegekende transactiekredieten van het financiële boekjaar van alle investeringsenveloppen samen (Schema J3).

2.2 De afgesloten investeringsenveloppen

De rekeningen van de in het financiële boekjaar afgesloten investeringsenveloppen. De rekening van een afgesloten investeringsenveloppe bevat de ontvangsten en uitgaven voor de investeringen, de desinvesteringen, de investeringssubsidies en de schenkingen. Het is de verantwoording van de kredieten die definitief opgeleverd zijn en dus als afgesloten beschouwd kunnen worden (Schema J4).

3 De liquiditeitenrekening

Geeft op een overzichtelijke wijze de werkelijke geldstromen van het betrokken financiële boekjaar weer zodat het resultaat op kasbasis van het financiële boekjaar wordt bekomen (Schema J5).



Exploitatierkening (J2)

Periode: 2019

GEMEENTEBESTUUR WORTEGEM-PETEGEM (NIS 45061)

Waregemseweg (W.) 35 - 9790 Wortegem-Petegem

Algemeen directeur: An Buyschaert

Financieel directeur: Marie Thérèse Leutenez

	Jaarrekening			Eindbudget			Initieel budget		
	Uitgaven	Ontvangsten	Saldo	Uitgaven	Ontvangsten	Saldo	Uitgaven	Ontvangsten	Saldo
00: Algemene financiering	279.226,51	7.042.054,20	6.762.827,69	279.596,00	6.987.073,00	6.707.477,00	280.366,00	6.752.010,00	6.471.644,00
01: Algemeen Bestuur	2.208.731,72	91.924,27	-2.116.807,45	2.298.088,00	84.529,00	-2.213.559,00	2.299.744,00	109.964,00	-2.189.780,00
02: Grondbeleid	2.069.818,10	511.431,39	-1.558.386,71	2.198.293,00	487.317,00	-1.710.976,00	2.169.550,00	521.882,00	-1.647.668,00
03: Burger en Welzijn	1.354.167,29	1.051.466,82	-302.700,47	1.387.754,00	1.023.301,00	-364.453,00	1.890.718,00	996.287,00	-894.431,00
04: Vrije tijd	767.367,83	82.163,13	-685.204,70	831.692,00	93.008,00	-738.684,00	799.795,00	93.319,00	-706.476,00
Totalen	6.679.311,45	8.779.039,81	2.099.728,36	6.995.423,00	8.675.228,00	1.679.805,00	7.440.173,00	8.473.462,00	1.033.289,00



De investeringsverrichtingen van het financiële boekjaar (J3)

Periode: 2019

GEMEENTEBESTUUR WORTEGEM-PETEGEM (NIS 45061)

Waregemseweg (W.) 35 - 9790 Wortegem-Petegem

Algemeen directeur: An Buyschaert

Financieel directeur: Marie Thérèse Leutenez

	Jaarrekening			Eindbudget			Initieel budget		
	Uitgaven	Ontvangsten	Saldo	Uitgaven	Ontvangsten	Saldo	Uitgaven	Ontvangsten	Saldo
00: Algemene financiering	0,00	1.153.556,00	1.153.556,00	0,00	1.153.556,00	1.153.556,00	0,00	233.556,00	233.556,00
01: Algemeen Bestuur	696.530,07	10.100,00	-686.430,07	858.202,00	16.420,00	-841.782,00	568.080,00	6.320,00	-561.760,00
02: Grondbeleid	267.977,66	31,25	-267.946,41	533.388,00	326.268,00	-207.120,00	670.995,00	135.275,00	-535.720,00
03: Burger en Welzijn	52.583,78	0,00	-52.583,78	68.046,00	0,00	-68.046,00	136.000,00	0,00	-136.000,00
04: Vrije tijd	2.295,37	0,00	-2.295,37	2.296,00	0,00	-2.296,00	20.000,00	0,00	-20.000,00
Totalen	1.019.386,88	1.163.687,25	144.300,37	1.461.932,00	1.496.244,00	34.312,00	1.395.075,00	375.151,00	-1.019.924,00



De rekening van een afgesloten investeringsenveloppe (J4)

Periode: 2019

GEMEENTEBESTUUR WORTEGEM-PETEGEM (NIS 45061)

Waregemseweg (W.) 35 - 9790 Wortegem-Petegem

Algemeen directeur: An Buyschaert

Financieel directeur: Marie Thérèse Leutenez

IE-AB ALGEMEEN BESTUUR OVERIGE BELEID

Deel 1: UITGAVEN	Totaal aanrekeningen	Eindbudget	Initieel budget
I. Investerings in financiële vaste activa	0,00	0,00	0,00
A. Extern verzelfstandigde agentschappen	0,00	0,00	0,00
B. Intergemeentelijk samenwerkingsverbanden en soortgelijke entiteiten	0,00	0,00	0,00
C. Publiek-Private Samenwerkingsverbanden	0,00	0,00	0,00
D. OCMW-verenigingen	0,00	0,00	0,00
E. Andere financiële vaste activa	0,00	0,00	0,00
II. Investerings in materiële vaste activa	649.873,63	1.039.184,53	203.000,00
A. Gemeenschapsgoederen en bedrijfsmatige materiële vaste activa	649.873,63	1.039.184,53	203.000,00
1. Terreinen en gebouwen	0,00	0,00	0,00
2. Wegen en overige infrastructuur	0,00	0,00	0,00
3. Roerende goederen	649.873,63	1.039.184,53	203.000,00
4. Leasing en soortgelijke rechten	0,00	0,00	0,00
5. Erfgoed	0,00	0,00	0,00
B. Overige materiële vaste activa	0,00	0,00	0,00
1. Onroerende goederen	0,00	0,00	0,00
2. Roerende goederen	0,00	0,00	0,00
C. Vooruitbetalingen op investeringen in materiële vast activa	0,00	0,00	0,00
III. Investerings in immateriële vaste activa	0,00	0,00	0,00
IV. Toegestane investeringsubsidies	756.377,74	1.104.242,25	904.902,00
V. TOTAAL UITGAVEN	1.406.251,37	2.143.426,78	1.107.902,00

Deel 2: ONTVANGSTEN	Totaal aanrekeningen	Eindbudget	Initieel budget
I. Verkoop van financiële vaste activa	0,00	0,00	0,00
A. Extern verzelfstandigde agentschappen	0,00	0,00	0,00
B. Intergemeentelijk samenwerkingsverbanden en soortgelijke entiteiten	0,00	0,00	0,00
C. Publiek-Private Samenwerkingsverbanden	0,00	0,00	0,00
D. OCMW-verenigingen	0,00	0,00	0,00
E. Andere financiële vaste activa	0,00	0,00	0,00
II. Verkoop van materiële vaste activa	15.600,00	15.600,00	24.500,00
A. Gemeenschapsgoederen en bedrijfsmatige materiële vaste activa	15.600,00	15.600,00	24.500,00

Deel 2: ONTVANGSTEN	Totaal aanrekeningen	Eindbudget	Initieel budget
1. Terreinen en gebouwen	0,00	0,00	0,00
2. Wegen en overige infrastructuur	0,00	0,00	0,00
3. Roerende goederen	15.600,00	15.600,00	24.500,00
4. Leasing en soortgelijke rechten	0,00	0,00	0,00
5. Erfgoed	0,00	0,00	0,00
B. Overige materiële vaste activa	0,00	0,00	0,00
1. Onroerende goederen	0,00	0,00	0,00
2. Roerende goederen	0,00	0,00	0,00
C. Ontvangen vooruitbetalingen op de verkoop van materiële vaste activa	0,00	0,00	0,00
III. Verkoop van immateriële vaste activa	0,00	0,00	0,00
IV. Investeringsubsidies en -schenkingen	51.173,02	58.673,01	0,00
V. TOTAAL ONTVANGSTEN	66.773,02	74.273,01	24.500,00

IE-AF ALGEMENE FINANCIERING OVERIGE BELEID

Deel 1: UITGAVEN	Totaal aanrekeningen	Eindbudget	Initieel budget
I. Investerings in financiële vaste activa	0,00	0,00	0,00
A. Extern verzelfstandigde agentschappen	0,00	0,00	0,00
B. Intergemeentelijk samenwerkingsverbanden en soortgelijke entiteiten	0,00	0,00	0,00
C. Publiek-Private Samenwerkingsverbanden	0,00	0,00	0,00
D. OCMW-verenigingen	0,00	0,00	0,00
E. Andere financiële vaste activa	0,00	0,00	0,00
II. Investerings in materiële vaste activa	31.185,64	31.188,26	0,00
A. Gemeenschapsgoederen en bedrijfsmatige materiële vaste activa	26.490,84	26.493,46	0,00
1. Terreinen en gebouwen	0,00	0,00	0,00
2. Wegen en overige infrastructuur	0,00	0,00	0,00
3. Roerende goederen	26.490,84	26.493,46	0,00
4. Leasing en soortgelijke rechten	0,00	0,00	0,00
5. Erfgoed	0,00	0,00	0,00
B. Overige materiële vaste activa	4.694,80	4.694,80	0,00
1. Onroerende goederen	4.694,80	4.694,80	0,00
2. Roerende goederen	0,00	0,00	0,00
C. Vooruitbetalingen op investeringen in materiële vast activa	0,00	0,00	0,00
III. Investerings in immateriële vaste activa	0,00	0,00	0,00
IV. Toegestane investeringsubsidies	77.786,84	77.788,00	62.000,00
V. TOTAAL UITGAVEN	108.972,48	108.976,26	62.000,00

De rekening van een afgesloten investeringsenveloppe (I4)

GEMEENTEBESTUUR WORTEGEM-PETEGEM

2019

Deel 2: ONTVANGSTEN	Totaal aanrekeningen
I. Verkoop van financiële vaste activa	0,00
A. Extern verzelfstandigde agentschappen	0,00
B. Intergemeentelijk samenwerkingsverbanden en soortgelijke entiteiten	0,00
C. Publiek-Private Samenwerkingsverbanden	0,00
D. OCMW-verenigingen	0,00
E. Andere financiële vaste activa	0,00
II. Verkoop van materiële vaste activa	0,00
A. Gemeenschapsgoederen en bedrijfsmatige materiële vaste activa	0,00
1. Terreinen en gebouwen	0,00
2. Wegen en overige infrastructuur	0,00
3. Roerende goederen	0,00
4. Leasing en soortgelijke rechten	0,00
5. Erfgoed	0,00
B. Overige materiële vaste activa	0,00
1. Onroerende goederen	0,00
2. Roerende goederen	0,00
C. Ontvangen vooruitbetalingen op de verkoop van materiële vaste activa	0,00
III. Verkoop van immateriële vaste activa	0,00
IV. Investeringssubsidies en -schenkingen	0,00
V. TOTAAL ONTVANGSTEN	0,00

IE-AF-PD ALGEMENE FINANCIERING PRIORITAIRE DOELSTELLING

Deel 1: UITGAVEN	Totaal aanrekeningen
I. Investerings in financiële vaste activa	0,00
A. Extern verzelfstandigde agentschappen	0,00
B. Intergemeentelijk samenwerkingsverbanden en soortgelijke entiteiten	0,00
C. Publiek-Private Samenwerkingsverbanden	0,00
D. OCMW-verenigingen	0,00
E. Andere financiële vaste activa	0,00
II. Investerings in materiële vaste activa	0,00
A. Gemeenschapsgoederen en bedrijfsmatige materiële vaste activa	0,00
1. Terreinen en gebouwen	0,00
2. Wegen en overige infrastructuur	0,00
3. Roerende goederen	0,00
4. Leasing en soortgelijke rechten	0,00
5. Erfgoed	0,00
B. Overige materiële vaste activa	0,00
1. Onroerende goederen	0,00
2. Roerende goederen	0,00
C. Vooruitbetalingen op investeringen in materiële vast activa	0,00
III. Investerings in immateriële vaste activa	0,00
IV. Toegestane investeringsubsidies	0,00
V. TOTAAL UITGAVEN	0,00

Deel 2: ONTVANGSTEN	Totaal aanrekeningen	Eindbudget	Initieel budget
I. Verkoop van financiële vaste activa	0,00	0,00	0,00
A. Extern verzelfstandigde agentschappen	0,00	0,00	0,00
B. Intergemeentelijk samenwerkingsverbanden en soortgelijke entiteiten	0,00	0,00	0,00
C. Publiek-Private Samenwerkingsverbanden	0,00	0,00	0,00
D. OCMW-verenigingen	0,00	0,00	0,00
E. Andere financiële vaste activa	0,00	0,00	0,00
II. Verkoop van materiële vaste activa	0,00	0,00	0,00
A. Gemeenschapsgoederen en bedrijfsmatige materiële vaste activa	0,00	0,00	0,00
1. Terreinen en gebouwen	0,00	0,00	0,00
2. Wegen en overige infrastructuur	0,00	0,00	0,00
3. Roerende goederen	0,00	0,00	0,00
4. Leasing en soortgelijke rechten	0,00	0,00	0,00
5. Erfgoed	0,00	0,00	0,00
B. Overige materiële vaste activa	0,00	0,00	0,00

De rekening van een afgesloten investeringsenveloppe (J4)

GEMEENTEBESTUUR WORTEGEM-PETEGEM

2019

Deel 2: ONTVANGSTEN	Totaal aanrekeningen	Eindbudget	Initieel budget
1. Onroerende goederen	0,00	0,00	0,00
2. Roerende goederen	0,00	0,00	0,00
C. Ontvangen vooruitbetalingen op de verkoop van materiële vaste activa	0,00	0,00	0,00
III. Verkoop van immateriële vaste activa	0,00	0,00	0,00
IV. Investeringsubsidies en -schenkingen	267.112,00	400.668,00	534.224,00
V. TOTAAL ONTVANGSTEN	267.112,00	400.668,00	534.224,00

IE-BW2 BURGER EN WELZIJN OVERIGE BELEID

Deel 1: UITGAVEN	Totaal aanrekeningen	Eindbudget
I. Investerings in financiële vaste activa	0,00	0,00
A. Extern verzelfstandigde agentschappen	0,00	0,00
B. Intergemeentelijk samenwerkingsverbanden en soortgelijke entiteiten	0,00	0,00
C. Publiek-Private Samenwerkingsverbanden	0,00	0,00
D. OCMW-verenigingen	0,00	0,00
E. Andere financiële vaste activa	0,00	0,00
II. Investerings in materiële vaste activa	11.647,60	30.296,00
A. Gemeenschapsgoederen en bedrijfsmatige materiële vaste activa	11.647,60	30.296,00
1. Terreinen en gebouwen	0,00	0,00
2. Wegen en overige infrastructuur	0,00	0,00
3. Roerende goederen	11.647,60	30.296,00
4. Leasing en soortgelijke rechten	0,00	0,00
5. Erfgoed	0,00	0,00
B. Overige materiële vaste activa	0,00	0,00
1. Onroerende goederen	0,00	0,00
2. Roerende goederen	0,00	0,00
C. Vooruitbetalingen op investeringen in materiële vast activa	0,00	0,00
III. Investerings in immateriële vaste activa	0,00	0,00
IV. Toegestane investeringsubsidies	0,00	0,00
V. TOTAAL UITGAVEN	11.647,60	30.296,00

Deel 2: ONTVANGSTEN	Totaal aanrekeningen
I. Verkoop van financiële vaste activa	0,00
A. Extern verzelfstandigde agentschappen	0,00
B. Intergemeentelijk samenwerkingsverbanden en soortgelijke entiteiten	0,00
C. Publiek-Private Samenwerkingsverbanden	0,00

De rekening van een afgesloten investeringsenveloppe (J4)

GEMEENTEBESTUUR WORTEGEM-PETEGEM

2019

Deel 2: ONTVANGSTEN	Totaal aanrekeningen
D. OCMW-verenigingen	0,00
E. Andere financiële vaste activa	0,00
II. Verkoop van materiële vaste activa	0,00
A. Gemeenschapsgoederen en bedrijfsmatige materiële vaste activa	0,00
1. Terreinen en gebouwen	0,00
2. Wegen en overige infrastructuur	0,00
3. Roerende goederen	0,00
4. Leasing en soortgelijke rechten	0,00
5. Erfgoed	0,00
B. Overige materiële vaste activa	0,00
1. Onroerende goederen	0,00
2. Roerende goederen	0,00
C. Ontvangen vooruitbetalingen op de verkoop van materiële vaste activa	0,00
III. Verkoop van immateriële vaste activa	0,00
IV. Investeringsubsidies en -schenkingen	0,00
V. TOTAAL ONTVANGSTEN	0,00

IE-GB GRONDBELEID OVERIGE BELEID

Deel 1: UITGAVEN	Totaal aanrekeningen	Eindbudget	Initieel budget
I. Investerings in financiële vaste activa	1.505.115,60	1.747.042,75	32,00
A. Extern verzelfstandigde agentschappen	0,00	0,00	0,00
B. Intergemeentelijk samenwerkingsverbanden en soortgelijke entiteiten	1.487.909,80	1.729.836,95	0,00
C. Publiek-Private Samenwerkingsverbanden	0,00	0,00	0,00
D. OCMW-verenigingen	0,00	0,00	0,00
E. Andere financiële vaste activa	17.205,80	17.205,80	32,00
II. Investerings in materiële vaste activa	133.968,00	146.560,32	288.805,00
A. Gemeenschapsgoederen en bedrijfsmatige materiële vaste activa	133.968,00	146.560,32	288.805,00
1. Terreinen en gebouwen	0,00	4.246,00	0,00
2. Wegen en overige infrastructuur	95.069,99	103.415,36	279.805,00
3. Roerende goederen	38.898,01	38.898,96	9.000,00
4. Leasing en soortgelijke rechten	0,00	0,00	0,00
5. Erfgoed	0,00	0,00	0,00
B. Overige materiële vaste activa	0,00	0,00	0,00
1. Onroerende goederen	0,00	0,00	0,00
2. Roerende goederen	0,00	0,00	0,00
C. Vooruitbetalingen op investeringen in materiële vast activa	0,00	0,00	0,00
III. Investerings in immateriële vaste activa	9.438,00	9.438,00	0,00
IV. Toegestane investeringsubsidies	0,00	0,00	0,00
V. TOTAAL UITGAVEN	1.648.521,60	1.903.041,07	288.837,00

Deel 2: ONTVANGSTEN	Totaal aanrekeningen	Eindbudget
I. Verkoop van financiële vaste activa	1.214.022,23	1.213.990,98
A. Extern verzelfstandigde agentschappen	0,00	0,00
B. Intergemeentelijk samenwerkingsverbanden en soortgelijke entiteiten	1.214.022,23	1.213.990,98
C. Publiek-Private Samenwerkingsverbanden	0,00	0,00
D. OCMW-verenigingen	0,00	0,00
E. Andere financiële vaste activa	0,00	0,00
II. Verkoop van materiële vaste activa	250.291,00	576.559,00
A. Gemeenschapsgoederen en bedrijfsmatige materiële vaste activa	250.291,00	576.559,00
1. Terreinen en gebouwen	17.130,00	17.130,00
2. Wegen en overige infrastructuur	233.161,00	559.429,00
3. Roerende goederen	0,00	0,00
4. Leasing en soortgelijke rechten	0,00	0,00
5. Erfgoed	0,00	0,00
B. Overige materiële vaste activa	0,00	0,00

Deel 2: ONTVANGSTEN	Totaal aanrekeningen	Eindbudget
1. Onroerende goederen	0,00	0,00
2. Roerende goederen	0,00	0,00
C. Ontvangen vooruitbetalingen op de verkoop van materiële vaste activa	0,00	0,00
III. Verkoop van immateriële vaste activa	0,00	0,00
IV. Investeringsubsidies en -schenkingen	0,00	0,00
V. TOTAAL ONTVANGSTEN	1.464.313,23	1.790.549,98

IE-KINDOPV BUITENSCHOOLSE KINDEROPVANG

Deel 1: UITGAVEN	Totaal aanrekeningen	Eindbudget	Initieel budget
I. Investerings in financiële vaste activa	0,00	0,00	0,00
A. Extern verzelfstandigde agentschappen	0,00	0,00	0,00
B. Intergemeentelijk samenwerkingsverbanden en soortgelijke entiteiten	0,00	0,00	0,00
C. Publiek-Private Samenwerkingsverbanden	0,00	0,00	0,00
D. OCMW-verenigingen	0,00	0,00	0,00
E. Andere financiële vaste activa	0,00	0,00	0,00
II. Investerings in materiële vaste activa	45.038,08	60.000,00	100.000,00
A. Gemeenschapsgoederen en bedrijfsmatige materiële vaste activa	45.038,08	60.000,00	100.000,00
1. Terreinen en gebouwen	45.038,08	60.000,00	100.000,00
2. Wegen en overige infrastructuur	0,00	0,00	0,00
3. Roerende goederen	0,00	0,00	0,00
4. Leasing en soortgelijke rechten	0,00	0,00	0,00
5. Erfgoed	0,00	0,00	0,00
B. Overige materiële vaste activa	0,00	0,00	0,00
1. Onroerende goederen	0,00	0,00	0,00
2. Roerende goederen	0,00	0,00	0,00
C. Vooruitbetalingen op investeringen in materiële vast activa	0,00	0,00	0,00
III. Investerings in immateriële vaste activa	0,00	0,00	0,00
IV. Toegestane investeringsubsidies	0,00	0,00	0,00
V. TOTAAL UITGAVEN	45.038,08	60.000,00	100.000,00

Deel 2: ONTVANGSTEN	Totaal aanrekeningen
I. Verkoop van financiële vaste activa	0,00
A. Extern verzelfstandigde agentschappen	0,00
B. Intergemeentelijk samenwerkingsverbanden en soortgelijke entiteiten	0,00
C. Publiek-Private Samenwerkingsverbanden	0,00

De rekening van een afgesloten investeringsenveloppe (J4)

Deel 2: ONTVANGSTEN	Totaal aanrekeningen
D. OCMW-verenigingen	0,00
E. Andere financiële vaste activa	0,00
II. Verkoop van materiële vaste activa	0,00
A. Gemeenschapsgoederen en bedrijfsmatige materiële vaste activa	0,00
1. Terreinen en gebouwen	0,00
2. Wegen en overige infrastructuur	0,00
3. Roerende goederen	0,00
4. Leasing en soortgelijke rechten	0,00
5. Erfgoed	0,00
B. Overige materiële vaste activa	0,00
1. Onroerende goederen	0,00
2. Roerende goederen	0,00
C. Ontvangen vooruitbetalingen op de verkoop van materiële vaste activa	0,00
III. Verkoop van immateriële vaste activa	0,00
IV. Investeringssubsidies en -schenkingen	0,00
V. TOTAAL ONTVANGSTEN	0,00

63
69

IE-PLATTEL PLATTELANDSFONDS

Deel 1: UITGAVEN	Totaal aanrekeningen
I. Investerings in financiële vaste activa	0,00
A. Extern verzelfstandigde agentschappen	0,00
B. Intergemeentelijk samenwerkingsverbanden en soortgelijke entiteiten	0,00
C. Publiek-Private Samenwerkingsverbanden	0,00
D. OCMW-verenigingen	0,00
E. Andere financiële vaste activa	0,00
II. Investerings in materiële vaste activa	0,00
A. Gemeenschapsgoederen en bedrijfsmatige materiële vaste activa	0,00
1. Terreinen en gebouwen	0,00
2. Wegen en overige infrastructuur	0,00
3. Roerende goederen	0,00
4. Leasing en soortgelijke rechten	0,00
5. Erfgoed	0,00
B. Overige materiële vaste activa	0,00
1. Onroerende goederen	0,00
2. Roerende goederen	0,00
C. Vooruitbetalingen op investeringen in materiële vast activa	0,00
III. Investerings in immateriële vaste activa	0,00
IV. Toegestane investeringssubsidies	0,00
V. TOTAAL UITGAVEN	0,00

Deel 2: ONTVANGSTEN	Totaal aanrekeningen	Eindbudget	Initieel budget
I. Verkoop van financiële vaste activa	0,00	0,00	0,00
A. Extern verzelfstandigde agentschappen	0,00	0,00	0,00
B. Intergemeentelijk samenwerkingsverbanden en soortgelijke entiteiten	0,00	0,00	0,00
C. Publiek-Private Samenwerkingsverbanden	0,00	0,00	0,00
D. OCMW-verenigingen	0,00	0,00	0,00
E. Andere financiële vaste activa	0,00	0,00	0,00
II. Verkoop van materiële vaste activa	0,00	0,00	0,00
A. Gemeenschapsgoederen en bedrijfsmatige materiële vaste activa	0,00	0,00	0,00
1. Terreinen en gebouwen	0,00	0,00	0,00
2. Wegen en overige infrastructuur	0,00	0,00	0,00
3. Roerende goederen	0,00	0,00	0,00
4. Leasing en soortgelijke rechten	0,00	0,00	0,00
5. Erfgoed	0,00	0,00	0,00
B. Overige materiële vaste activa	0,00	0,00	0,00

De rekening van een afgesloten investeringsenveloppe (I4)

Deel 2: ONTVANGSTEN	Totaal aanrekeningen	Eindbudget	Initieel budget
1. Onroerende goederen	0,00	0,00	0,00
2. Roerende goederen	0,00	0,00	0,00
C. Ontvangen vooruitbetalingen op de verkoop van materiële vaste activa	0,00	0,00	0,00
III. Verkoop van immateriële vaste activa	0,00	0,00	0,00
IV. Investeringsubsidies en -schenkingen	133.556,00	133.556,00	133.556,00
V. TOTAAL ONTVANGSTEN	133.556,00	133.556,00	133.556,00

IE-VT VRIJE TIJD OVERIGE BELEID

Deel 1: UITGAVEN	Totaal aanrekeningen	Eindbudget	Initieel budget
I. Investerings in financiële vaste activa	0,00	0,00	0,00
A. Extern verzelfstandigde agentschappen	0,00	0,00	0,00
B. Intergemeentelijk samenwerkingsverbanden en soortgelijke entiteiten	0,00	0,00	0,00
C. Publiek-Private Samenwerkingsverbanden	0,00	0,00	0,00
D. OCMW-verenigingen	0,00	0,00	0,00
E. Andere financiële vaste activa	0,00	0,00	0,00
II. Investerings in materiële vaste activa	81.483,53	286.484,16	5.000,00
A. Gemeenschapsgoederen en bedrijfsmatige materiële vaste activa	81.483,53	286.484,16	5.000,00
1. Terreinen en gebouwen	5.263,50	205.263,50	0,00
2. Wegen en overige infrastructuur	0,00	0,00	0,00
3. Roerende goederen	76.220,03	81.220,66	5.000,00
4. Leasing en soortgelijke rechten	0,00	0,00	0,00
5. Erfgoed	0,00	0,00	0,00
B. Overige materiële vaste activa	0,00	0,00	0,00
1. Onroerende goederen	0,00	0,00	0,00
2. Roerende goederen	0,00	0,00	0,00
C. Vooruitbetalingen op investeringen in materiële vast activa	0,00	0,00	0,00
III. Investerings in immateriële vaste activa	0,00	0,00	0,00
IV. Toegestane investeringsubsidies	19.849,13	19.849,53	0,00
V. TOTAAL UITGAVEN	101.332,66	306.333,69	5.000,00

Deel 2: ONTVANGSTEN	Totaal aanrekeningen	Eindbudget	Initieel budget
I. Verkoop van financiële vaste activa	0,00	0,00	0,00
A. Extern verzelfstandigde agentschappen	0,00	0,00	0,00
B. Intergemeentelijk samenwerkingsverbanden en soortgelijke entiteiten	0,00	0,00	0,00
C. Publiek-Private Samenwerkingsverbanden	0,00	0,00	0,00

Deel 2: ONTVANGSTEN	Totaal aanrekeningen	Eindbudget	Initieel budget
D. OCMW-verenigingen	0,00	0,00	0,00
E. Andere financiële vaste activa	0,00	0,00	0,00
II. Verkoop van materiële vaste activa	0,00	0,00	0,00
A. Gemeenschapsgoederen en bedrijfsmatige materiële vaste activa	0,00	0,00	0,00
1. Terreinen en gebouwen	0,00	0,00	0,00
2. Wegen en overige infrastructuur	0,00	0,00	0,00
3. Roerende goederen	0,00	0,00	0,00
4. Leasing en soortgelijke rechten	0,00	0,00	0,00
5. Erfgoed	0,00	0,00	0,00
B. Overige materiële vaste activa	0,00	0,00	0,00
1. Onroerende goederen	0,00	0,00	0,00
2. Roerende goederen	0,00	0,00	0,00
C. Ontvangen vooruitbetalingen op de verkoop van materiële vaste activa	0,00	0,00	0,00
III. Verkoop van immateriële vaste activa	0,00	0,00	0,00
IV. Investeringsubsidies en -schenkingen	8.200,00	30.700,00	5.000,00
V. TOTAAL ONTVANGSTEN	8.200,00	30.700,00	5.000,00

PIE-FINANC VERKOPEN VAN NIET RELEVANTE EIGENDOMMEN VAN GEMEENTE EN OCMW

Deel 1: UITGAVEN	Totaal aanrekeningen	Eindbudget	Initieel budget
I. Investerings in financiële vaste activa	0,00	0,00	0,00
A. Extern verzelfstandigde agentschappen	0,00	0,00	0,00
B. Intergemeentelijk samenwerkingsverbanden en soortgelijke entiteiten	0,00	0,00	0,00
C. Publiek-Private Samenwerkingsverbanden	0,00	0,00	0,00
D. OCMW-verenigingen	0,00	0,00	0,00
E. Andere financiële vaste activa	0,00	0,00	0,00
II. Investerings in materiële vaste activa	293.310,74	293.310,74	295.908,00
A. Gemeenschapsgoederen en bedrijfsmatige materiële vaste activa	0,00	0,00	0,00
1. Terreinen en gebouwen	0,00	0,00	0,00
2. Wegen en overige infrastructuur	0,00	0,00	0,00
3. Roerende goederen	0,00	0,00	0,00
4. Leasing en soortgelijke rechten	0,00	0,00	0,00
5. Erfgoed	0,00	0,00	0,00
B. Overige materiële vaste activa	293.310,74	293.310,74	295.908,00
1. Onroerende goederen	293.310,74	293.310,74	295.908,00
2. Roerende goederen	0,00	0,00	0,00
C. Vooruitbetalingen op investeringen in materiële vast activa	0,00	0,00	0,00
III. Investerings in immateriële vaste activa	0,00	0,00	0,00
IV. Toegestane investeringssubsidies	0,00	0,00	0,00
V. TOTAAL UITGAVEN	293.310,74	293.310,74	295.908,00

Deel 2: ONTVANGSTEN	Totaal aanrekeningen	Eindbudget	Initieel budget
I. Verkoop van financiële vaste activa	0,00	0,00	0,00
A. Extern verzelfstandigde agentschappen	0,00	0,00	0,00
B. Intergemeentelijk samenwerkingsverbanden en soortgelijke entiteiten	0,00	0,00	0,00
C. Publiek-Private Samenwerkingsverbanden	0,00	0,00	0,00
D. OCMW-verenigingen	0,00	0,00	0,00
E. Andere financiële vaste activa	0,00	0,00	0,00
II. Verkoop van materiële vaste activa	2.031.315,00	3.051.315,00	1.600.000,00
A. Gemeenschapsgoederen en bedrijfsmatige materiële vaste activa	221.265,00	221.265,00	1.600.000,00
1. Terreinen en gebouwen	221.265,00	221.265,00	1.600.000,00
2. Wegen en overige infrastructuur	0,00	0,00	0,00
3. Roerende goederen	0,00	0,00	0,00
4. Leasing en soortgelijke rechten	0,00	0,00	0,00
5. Erfgoed	0,00	0,00	0,00
B. Overige materiële vaste activa	1.810.050,00	2.830.050,00	0,00

De rekening van een afgesloten investeringsenveloppe (J4)

GEMEENTEBESTUUR WORTEGEM-PETEGEM

Deel 2: ONTVANGSTEN	Totaal aanrekeningen	Eindbudget	Initieel budget
1. Onroerende goederen	1.810.050,00	2.830.050,00	0,00
2. Roerende goederen	0,00	0,00	0,00
C. Ontvangen vooruitbetalingen op de verkoop van materiële vaste activa	0,00	0,00	0,00
III. Verkoop van immateriële vaste activa	0,00	0,00	0,00
IV. Investeringsubsidies en -schenkingen	0,00	0,00	0,00
V. TOTAAL ONTVANGSTEN	2.031.315,00	3.051.315,00	1.600.000,00

PIE-PATR GEMEENTELIJK PATRIMONIUM

Deel 1: UITGAVEN	Totaal aanrekeningen	Eindbudget	Initieel budget
I. Investerings in financiële vaste activa	0,00	0,00	0,00
A. Extern verzelfstandigde agentschappen	0,00	0,00	0,00
B. Intergemeentelijk samenwerkingsverbanden en soortgelijke entiteiten	0,00	0,00	0,00
C. Publiek-Private Samenwerkingsverbanden	0,00	0,00	0,00
D. OCMW-verenigingen	0,00	0,00	0,00
E. Andere financiële vaste activa	0,00	0,00	0,00
II. Investerings in materiële vaste activa	1.825.692,44	1.849.614,66	1.771.237,00
A. Gemeenschapsgoederen en bedrijfsmatige materiële vaste activa	1.825.692,44	1.849.614,66	1.771.237,00
1. Terreinen en gebouwen	1.822.208,93	1.846.131,15	1.771.237,00
2. Wegen en overige infrastructuur	0,00	0,00	0,00
3. Roerende goederen	3.483,51	3.483,51	0,00
4. Leasing en soortgelijke rechten	0,00	0,00	0,00
5. Erfgoed	0,00	0,00	0,00
B. Overige materiële vaste activa	0,00	0,00	0,00
1. Onroerende goederen	0,00	0,00	0,00
2. Roerende goederen	0,00	0,00	0,00
C. Vooruitbetalingen op investeringen in materiële vast activa	0,00	0,00	0,00
III. Investerings in immateriële vaste activa	35.634,50	48.980,00	0,00
IV. Toegestane investeringsubsidies	0,00	0,00	0,00
V. TOTAAL UITGAVEN	1.861.326,94	1.898.594,66	1.771.237,00

Deel 2: ONTVANGSTEN	Totaal aanrekeningen	Eindbudget	Initieel budget
I. Verkoop van financiële vaste activa	0,00	0,00	0,00
A. Extern verzelfstandigde agentschappen	0,00	0,00	0,00
B. Intergemeentelijk samenwerkingsverbanden en soortgelijke entiteiten	0,00	0,00	0,00
C. Publiek-Private Samenwerkingsverbanden	0,00	0,00	0,00

De rekening van een afgesloten investeringsenveloppe (I4)

GEMEENTEBESTUUR WORTEGEM-PETEGEM

2019

Deel 2: ONTVANGSTEN	Totaal aanrekeningen	Eindbudget	Initieel budget
D. OCMW-verenigingen	0,00	0,00	0,00
E. Andere financiële vaste activa	0,00	0,00	0,00
II. Verkoop van materiële vaste activa	0,00	0,00	0,00
A. Gemeenschapsgoederen en bedrijfsmatige materiële vaste activa	0,00	0,00	0,00
1. Terreinen en gebouwen	0,00	0,00	0,00
2. Wegen en overige infrastructuur	0,00	0,00	0,00
3. Roerende goederen	0,00	0,00	0,00
4. Leasing en soortgelijke rechten	0,00	0,00	0,00
5. Erfgoed	0,00	0,00	0,00
B. Overige materiële vaste activa	0,00	0,00	0,00
1. Onroerende goederen	0,00	0,00	0,00
2. Roerende goederen	0,00	0,00	0,00
C. Ontvangen vooruitbetalingen op de verkoop van materiële vaste activa	0,00	0,00	0,00
III. Verkoop van immateriële vaste activa	0,00	0,00	0,00
IV. Investeringssubsidies en -schenkingen	168.387,82	171.207,82	827.623,00
V. TOTAAL ONTVANGSTEN	168.387,82	171.207,82	827.623,00

PIE-RUP RUP WORTEGEM

Deel 1: UITGAVEN	Totaal aanrekeningen	Eindbudget	Initieel budget
I. Investerings in financiële vaste activa	0,00	0,00	0,00
A. Extern verzelfstandigde agentschappen	0,00	0,00	0,00
B. Intergemeentelijk samenwerkingsverbanden en soortgelijke entiteiten	0,00	0,00	0,00
C. Publiek-Private Samenwerkingsverbanden	0,00	0,00	0,00
D. OCMW-verenigingen	0,00	0,00	0,00
E. Andere financiële vaste activa	0,00	0,00	0,00
II. Investerings in materiële vaste activa	1.486.898,06	2.061.483,09	800.000,00
A. Gemeenschapsgoederen en bedrijfsmatige materiële vaste activa	1.486.898,06	2.061.483,09	800.000,00
1. Terreinen en gebouwen	1.439.407,39	1.566.637,09	300.000,00
2. Wegen en overige infrastructuur	35.570,17	482.925,00	0,00
3. Roerende goederen	11.920,50	11.921,00	500.000,00
4. Leasing en soortgelijke rechten	0,00	0,00	0,00
5. Erfgoed	0,00	0,00	0,00
B. Overige materiële vaste activa	0,00	0,00	0,00
1. Onroerende goederen	0,00	0,00	0,00
2. Roerende goederen	0,00	0,00	0,00
C. Vooruitbetalingen op investeringen in materiële vast activa	0,00	0,00	0,00
III. Investerings in immateriële vaste activa	54.779,48	54.779,48	45.000,00
IV. Toegestane investeringssubsidies	0,00	0,00	0,00
V. TOTAAL UITGAVEN	1.541.677,54	2.116.262,57	845.000,00

Deel 2: ONTVANGSTEN	Totaal aanrekeningen	Eindbudget	Initieel budget
I. Verkoop van financiële vaste activa	0,00	0,00	0,00
A. Extern verzelfstandigde agentschappen	0,00	0,00	0,00
B. Intergemeentelijk samenwerkingsverbanden en soortgelijke entiteiten	0,00	0,00	0,00
C. Publiek-Private Samenwerkingsverbanden	0,00	0,00	0,00
D. OCMW-verenigingen	0,00	0,00	0,00
E. Andere financiële vaste activa	0,00	0,00	0,00
II. Verkoop van materiële vaste activa	0,00	0,00	0,00
A. Gemeenschapsgoederen en bedrijfsmatige materiële vaste activa	0,00	0,00	0,00
1. Terreinen en gebouwen	0,00	0,00	0,00
2. Wegen en overige infrastructuur	0,00	0,00	0,00
3. Roerende goederen	0,00	0,00	0,00
4. Leasing en soortgelijke rechten	0,00	0,00	0,00
5. Erfgoed	0,00	0,00	0,00
B. Overige materiële vaste activa	0,00	0,00	0,00

De rekening van een afgesloten investeringsenveloppe (J4)

Deel 2: ONTVANGSTEN	Totaal aanrekeningen	Eindbudget	Initieel budget
1. Onroerende goederen	0,00	0,00	0,00
2. Roerende goederen	0,00	0,00	0,00
C. Ontvangen vooruitbetalingen op de verkoop van materiële vaste activa	0,00	0,00	0,00
III. Verkoop van immateriële vaste activa	0,00	0,00	0,00
IV. Investeringsubsidies en -schenkingen	0,00	0,00	220.000,00
V. TOTAAL ONTVANGSTEN	0,00	0,00	220.000,00

PIE-SPORT2 EEN DEEL VAN HET RUP WORTEGEM AANWENDEN VOOR SPORTINFRASTRUCTUUR (Saldo)

Deel 1: UITGAVEN	Totaal aanrekeningen	Eindbudget
I. Investerings in financiële vaste activa	0,00	0,00
A. Extern verzelfstandigde agentschappen	0,00	0,00
B. Intergemeentelijk samenwerkingsverbanden en soortgelijke entiteiten	0,00	0,00
C. Publiek-Private Samenwerkingsverbanden	0,00	0,00
D. OCMW-verenigingen	0,00	0,00
E. Andere financiële vaste activa	0,00	0,00
II. Investerings in materiële vaste activa	27.331,44	27.331,44
A. Gemeenschapsgoederen en bedrijfsmatige materiële vaste activa	27.331,44	27.331,44
1. Terreinen en gebouwen	27.331,44	27.331,44
2. Wegen en overige infrastructuur	0,00	0,00
3. Roerende goederen	0,00	0,00
4. Leasing en soortgelijke rechten	0,00	0,00
5. Erfgoed	0,00	0,00
B. Overige materiële vaste activa	0,00	0,00
1. Onroerende goederen	0,00	0,00
2. Roerende goederen	0,00	0,00
C. Vooruitbetalingen op investeringen in materiële vast activa	0,00	0,00
III. Investerings in immateriële vaste activa	0,00	0,00
IV. Toegestane investeringssubsidies	0,00	0,00
V. TOTAAL UITGAVEN	27.331,44	27.331,44

Deel 2: ONTVANGSTEN	Totaal aanrekeningen
I. Verkoop van financiële vaste activa	0,00
A. Extern verzelfstandigde agentschappen	0,00
B. Intergemeentelijk samenwerkingsverbanden en soortgelijke entiteiten	0,00
C. Publiek-Private Samenwerkingsverbanden	0,00

Deel 2: ONTVANGSTEN	Totaal aanrekeningen
D. OCMW-verenigingen	0,00
E. Andere financiële vaste activa	0,00
II. Verkoop van materiële vaste activa	0,00
A. Gemeenschapsgoederen en bedrijfsmatige materiële vaste activa	0,00
1. Terreinen en gebouwen	0,00
2. Wegen en overige infrastructuur	0,00
3. Roerende goederen	0,00
4. Leasing en soortgelijke rechten	0,00
5. Erfgoed	0,00
B. Overige materiële vaste activa	0,00
1. Onroerende goederen	0,00
2. Roerende goederen	0,00
C. Ontvangen vooruitbetalingen op de verkoop van materiële vaste activa	0,00
III. Verkoop van immateriële vaste activa	0,00
IV. Investeringssubsidies en -schenkingen	0,00
V. TOTAAL ONTVANGSTEN	0,00

PIE-WEGEN ONDERHOUD WEGEN EN WEGENISWERKEN

Deel 1: UITGAVEN	Totaal aanrekeningen	Eindbudget	Initieel budget
I. Investerings in financiële vaste activa	0,00	0,00	0,00
A. Extern verzelfstandigde agentschappen	0,00	0,00	0,00
B. Intergemeentelijk samenwerkingsverbanden en soortgelijke entiteiten	0,00	0,00	0,00
C. Publiek-Private Samenwerkingsverbanden	0,00	0,00	0,00
D. OCMW-verenigingen	0,00	0,00	0,00
E. Andere financiële vaste activa	0,00	0,00	0,00
II. Investerings in materiële vaste activa	1.051.386,24	1.965.236,22	2.656.038,00
A. Gemeenschapsgoederen en bedrijfsmatige materiële vaste activa	1.051.386,24	1.965.236,22	2.656.038,00
1. Terreinen en gebouwen	8.037,35	33.037,35	14.500,00
2. Wegen en overige infrastructuur	1.043.348,89	1.932.198,87	2.641.538,00
3. Roerende goederen	0,00	0,00	0,00
4. Leasing en soortgelijke rechten	0,00	0,00	0,00
5. Erfgoed	0,00	0,00	0,00
B. Overige materiële vaste activa	0,00	0,00	0,00
1. Onroerende goederen	0,00	0,00	0,00
2. Roerende goederen	0,00	0,00	0,00
C. Vooruitbetalingen op investeringen in materiële vast activa	0,00	0,00	0,00
III. Investerings in immateriële vaste activa	0,00	0,00	80.000,00
IV. Toegestane investeringssubsidies	0,00	0,00	0,00
V. TOTAAL UITGAVEN	1.051.386,24	1.965.236,22	2.736.038,00

Deel 2: ONTVANGSTEN	Totaal aanrekeningen	Eindbudget
I. Verkoop van financiële vaste activa	0,00	0,00
A. Extern verzelfstandigde agentschappen	0,00	0,00
B. Intergemeentelijk samenwerkingsverbanden en soortgelijke entiteiten	0,00	0,00
C. Publiek-Private Samenwerkingsverbanden	0,00	0,00
D. OCMW-verenigingen	0,00	0,00
E. Andere financiële vaste activa	0,00	0,00
II. Verkoop van materiële vaste activa	0,00	0,00
A. Gemeenschapsgoederen en bedrijfsmatige materiële vaste activa	0,00	0,00
1. Terreinen en gebouwen	0,00	0,00
2. Wegen en overige infrastructuur	0,00	0,00
3. Roerende goederen	0,00	0,00
4. Leasing en soortgelijke rechten	0,00	0,00
5. Erfgoed	0,00	0,00
B. Overige materiële vaste activa	0,00	0,00

De rekening van een afgesloten investeringsenveloppe (J4)

GEMEENTEBESTUUR WORTEGEM-PETEGEM

2019

Deel 2: ONTVANGSTEN	Totaal aanrekeningen	Eindbudget
1. Onroerende goederen	0,00	0,00
2. Roerende goederen	0,00	0,00
C. Ontvangen vooruitbetalingen op de verkoop van materiële vaste activa	0,00	0,00
III. Verkoop van immateriële vaste activa	0,00	0,00
IV. Investeringsubsidies en -schenkingen	267.112,00	267.112,00
V. TOTAAL ONTVANGSTEN	267.112,00	267.112,00

PIE-ZUIVGR ZUIVERINGSGRAAD

Deel 1: UITGAVEN	Totaal aanrekeningen	Eindbudget	Initieel budget
I. Investerings in financiële vaste activa	0,00	0,00	0,00
A. Extern verzelfstandigde agentschappen	0,00	0,00	0,00
B. Intergemeentelijk samenwerkingsverbanden en soortgelijke entiteiten	0,00	0,00	0,00
C. Publiek-Private Samenwerkingsverbanden	0,00	0,00	0,00
D. OCMW-verenigingen	0,00	0,00	0,00
E. Andere financiële vaste activa	0,00	0,00	0,00
II. Investerings in materiële vaste activa	1.034.528,49	1.201.979,64	801.500,00
A. Gemeenschapsgoederen en bedrijfsmatige materiële vaste activa	1.034.528,49	1.201.979,64	801.500,00
1. Terreinen en gebouwen	11.954,97	11.954,97	0,00
2. Wegen en overige infrastructuur	1.022.573,52	1.190.024,67	801.500,00
3. Roerende goederen	0,00	0,00	0,00
4. Leasing en soortgelijke rechten	0,00	0,00	0,00
5. Erfgoed	0,00	0,00	0,00
B. Overige materiële vaste activa	0,00	0,00	0,00
1. Onroerende goederen	0,00	0,00	0,00
2. Roerende goederen	0,00	0,00	0,00
C. Vooruitbetalingen op investeringen in materiële vast activa	0,00	0,00	0,00
III. Investerings in immateriële vaste activa	0,00	0,00	0,00
IV. Toegestane investeringsubsidies	793.176,30	961.282,00	0,00
V. TOTAAL UITGAVEN	1.827.704,79	2.163.261,64	801.500,00

Deel 2: ONTVANGSTEN	Totaal aanrekeningen	Eindbudget
I. Verkoop van financiële vaste activa	0,00	0,00
A. Extern verzelfstandigde agentschappen	0,00	0,00
B. Intergemeentelijk samenwerkingsverbanden en soortgelijke entiteiten	0,00	0,00
C. Publiek-Private Samenwerkingsverbanden	0,00	0,00

De rekening van een afgesloten investeringsenveloppe (J4)

Deel 2: ONTVANGSTEN	Totaal aanrekeningen	Eindbudget
D. OCMW-verenigingen	0,00	0,00
E. Andere financiële vaste activa	0,00	0,00
II. Verkoop van materiële vaste activa	3.285,01	3.285,01
A. Gemeenschapsgoederen en bedrijfsmatige materiële vaste activa	3.285,01	3.285,01
1. Terreinen en gebouwen	0,00	0,00
2. Wegen en overige infrastructuur	3.285,01	3.285,01
3. Roerende goederen	0,00	0,00
4. Leasing en soortgelijke rechten	0,00	0,00
5. Erfgoed	0,00	0,00
B. Overige materiële vaste activa	0,00	0,00
1. Onroerende goederen	0,00	0,00
2. Roerende goederen	0,00	0,00
C. Ontvangen vooruitbetalingen op de verkoop van materiële vaste activa	0,00	0,00
III. Verkoop van immateriële vaste activa	0,00	0,00
IV. Investeringsubsidies en -schenkingen	0,00	0,00
V. TOTAAL ONTVANGSTEN	3.285,01	3.285,01

Liquiditeitenrekening (I5)

Periode: 2019



GEMEENTEBESTUUR WORTEGEM-PETEGEM (NIS 45061)

Waregemseweg (W.) 35 - 9790 Wortegem-Petegem

Algemeen directeur: An Buyschaert

Financieel directeur: Marie Thérèse Leutenez

Resultaat op kasbasis	Jaarrekening	Eindbudget	Initieel budget
I. Exploitatiebudget (B-A)	2.099.728,36	1.679.805,00	1.033.289,00
A. Uitgaven	6.679.311,45	6.995.423,00	7.440.173,00
B. Ontvangsten	8.779.039,81	8.675.228,00	8.473.462,00
1a. Belastingen en boetes	5.110.505,38	5.045.105,00	4.782.717,00
1b. Algemene werkingsbijdrage van andere lokale overheden	0,00	0,00	0,00
1c. Tussenkost door derden in het tekort van het boekjaar	0,00	0,00	0,00
2. Overige	3.668.534,43	3.630.123,00	3.690.745,00
II. Investeringsbudget (B-A)	144.300,37	34.312,00	-1.019.924,00
A. Uitgaven	1.019.386,88	1.461.932,00	1.395.075,00
B. Ontvangsten	1.163.687,25	1.496.244,00	375.151,00
III. Andere (B-A)	-384.890,73	-384.891,00	-384.891,00
A. Uitgaven	393.917,73	393.918,00	393.918,00
1. Aflossing financiële schulden	393.917,73	393.918,00	393.918,00
a. Periodieke aflossingen	393.917,73	393.918,00	393.918,00
b. Niet-periodieke aflossingen	0,00	0,00	0,00
2. Toegestane leningen	0,00	0,00	0,00
3. Overige transacties	0,00	0,00	0,00
B. Ontvangsten	9.027,00	9.027,00	9.027,00
1. Op te nemen leningen en leasings	0,00	0,00	0,00
2. Terugvordering van aflossing van financiële schulden	9.027,00	9.027,00	9.027,00
a. Periodieke terugvorderingen	9.027,00	9.027,00	9.027,00
b. Niet-periodieke terugvorderingen	0,00	0,00	0,00
3. Overige transacties	0,00	0,00	0,00
IV. Budgettaire resultaat boekjaar (I+II+III)	1.859.138,00	1.329.226,00	-371.526,00
V. Gecumuleerde budgettaire resultaat vorig boekjaar	1.879.646,96	1.879.646,96	1.879.646,96
VI. Gecumuleerde budgettaire resultaat (IV+V)	3.738.784,96	3.208.872,96	1.508.120,96
VII. Bestemde gelden (toestand op 31 december)	0,00	0,00	0,00
A. Bestemde gelden voor de exploitatie	0,00	0,00	0,00
B. Bestemde gelden voor investeringen	0,00	0,00	0,00
C. Bestemde gelden voor andere verrichtingen	0,00	0,00	0,00
VIII. Resultaat op kasbasis (VI-VII)	3.738.784,96	3.208.872,96	1.508.120,96

Bestemde gelden	Bedrag op 1/1	Mutatie		Bedrag op 31/12
		Eindbudget	Initieel budget	
I. Exploitatie	0,00	0,00	0,00	0,00
ACT-1: Pensioenvoorziening	0,00	0,00	0,00	0,00
Totalen	0,00	0,00	0,00	0,00



SAMENVATTING VAN DE ALGEMENE REKENINGEN

JAARREKENING 2019

Gemeentebestuur Wortegem-Petegem (NIS 45061)
Waregemseweg (W.) 35 – 9790 Wortegem-Petegem

Algemeen directeur: An Buyschaert
Financieel directeur: Marie Thérèse
Leutenez

SAMENVATTING VAN DE ALGEMENE REKENINGEN

De algemene rekeningen worden samengevat in een balans en een staat van kosten en opbrengsten waarin een overzicht wordt gegeven van de opbrengsten en kosten die verband houden met de activiteiten van het bestuur.

1 De balans

Geeft een overzicht van het vermogen van het bestuur op het einde van het financiële boekjaar en van het vermogen op het einde van het vorige financiële boekjaar (Schema J6).

2 De staat van opbrengsten en kosten

Hierin worden de opbrengsten en kosten van het financiële boekjaar en van het vorige financiële boekjaar opgenomen. Daarnaast bevat deze staat het overschot of tekort van het financiële boekjaar (Schema J7).

Schema J6: Balans

GEMEENTEBESTUUR WORTEGEM-PETEGEM (NIS 45061)



Waregemseweg (W.) 35 - 9790 Wortegem-Petegem

Periode: 2019

Algemeen directeur:

An Buyschaert

Financieel directeur:

Marie Thérèse Leutenez

ACTIVA	2019	2018
I. Vlottende activa	4.704.930,60	3.240.861,02
A. Liquide middelen en geldbeleggingen	4.473.741,85	3.006.418,01
B. Vorderingen op korte termijn	222.161,75	225.416,01
1. Vorderingen uit ruiltransacties	103.429,37	104.039,52
2. Vorderingen uit niet-ruiltransacties	118.732,38	121.376,49
C. Voorraden en bestellingen in uitvoering	0,00	0,00
D. Overlopende rekeningen van het actief	0,00	0,00
E. Vorderingen op lange termijn die binnen het jaar vervallen	9.027,00	9.027,00
II. Vaste activa	34.541.723,24	35.092.555,07
A. Vorderingen op lange termijn	81.248,36	90.275,36
1. Vorderingen uit ruiltransacties	81.248,36	90.275,36
2. Vorderingen uit niet-ruiltransacties	0,00	0,00
B. Financiële vaste activa	7.228.764,29	7.204.689,88
1. Extern verzelfstandigde agentschappen	0,00	0,00
2. Intergemeentelijk samenwerkingsverbanden en soortgelijke entiteiten	7.192.258,49	7.168.184,08
3. Publiek-Private Samenwerkingsverbanden	0,00	0,00
4. OCMW-verenigingen	0,00	0,00
5. Andere financiële vaste activa	36.505,80	36.505,80
C. Materiële vaste activa	27.175.342,70	27.603.698,73
1. Gemeenschapsgoederen	26.686.007,51	26.872.914,87
a. Terreinen en gebouwen	16.694.399,68	16.809.721,74
b. Wegen en overige infrastructuur	6.245.861,85	6.551.246,15
c. Installaties, machines en uitrusting	164.958,58	202.205,45
d. Meubilair, kantooruitrusting en rollend materieel	603.953,47	332.907,60
e. Leasing en soortgelijke rechten	0,00	0,00
f. Erfgoed	2.976.833,93	2.976.833,93
2. Bedrijfsmatige materiële vaste activa	0,00	0,00
a. Terreinen en gebouwen	0,00	0,00
b. Installaties, machines en uitrusting	0,00	0,00
c. Meubilair, kantooruitrusting en rollend materieel	0,00	0,00
d. Leasing en soortgelijke rechten	0,00	0,00
3. Overige materiële vaste activa	489.335,19	730.783,86
a. Terreinen en gebouwen	489.335,19	730.783,86
b. Roerende goederen	0,00	0,00
D. Immateriële vaste activa	56.367,89	193.891,10
III. TOTAAL ACTIVA	39.246.653,84	38.333.416,09

PASSIVA	2019	2018
I. Schulden	8.569.241,05	9.070.253,36
A. Schulden op korte termijn	1.461.058,74	1.899.589,00
1. Schulden uit ruiltransacties	852.597,82	1.050.103,16
a. Voorzieningen voor risico's en kosten	131.726,05	153.484,21
b. Financiële schulden	0,00	0,00
c. Diverse schulden op korte termijn uit ruiltransacties	720.871,77	896.618,95
2. Schulden uit niet-ruiltransacties	236.246,87	455.568,11
3. Overlopende rekeningen van het passief	0,00	0,00
4. Schulden op lange termijn die binnen het jaar vervallen	372.214,05	393.917,73
B. Schulden op lange termijn	7.108.182,31	7.170.664,36
1. Schulden uit ruiltransacties	7.108.182,31	7.170.664,36
a. Voorzieningen voor risico's en kosten	309.732,00	0,00
1. Pensioenen en soortgelijke verplichtingen	309.732,00	0,00
2. Overige risico's en kosten	0,00	0,00
b. Financiële schulden	6.798.450,31	7.170.664,36
c. Diverse schulden op lange termijn uit ruiltransacties	0,00	0,00
2. Schulden uit niet-ruiltransacties	0,00	0,00
II. Nettoactief	30.677.412,79	29.263.162,73
III. TOTAAL PASSIVA	39.246.653,84	38.333.416,09

Overzicht filtering

Budgettaire entiteiten : GEMEENTE

Jaar : 2019

Balans type : PERIODE

Periode van : Openingsperiode

Periode tot : Afsluitingsperiode

Afronden : neen

Saldering algemene rekeningen : neen

Schema J7: Staat van opbrengsten en kosten

GEMEENTEBESTUUR WORTEGEM-PETEGEM (NIS 45061)



Waregemseweg (W.) 35 - 9790 Wortegem-Petegem

Periode: 2019

Algemeen directeur:

An Buyschaert

Financieel directeur:

Marie Thérèse Leutenez

	2019	2018
I. Kosten	8.319.770,69	8.244.904,70
A. Operationele kosten	7.678.648,73	7.677.427,47
1. Goederen en diensten	2.190.914,45	2.147.015,64
2. Bezoldigingen, sociale lasten en pensioenen	3.482.355,12	3.268.424,12
3. Afschrijvingen, waardeverminderingen en voorzieningen	1.234.832,87	897.869,25
4. Specifieke kosten sociale dienst OCMW	0,00	0,00
5. Toegestane werkingsubsidies	759.206,45	1.359.126,88
6. Andere operationele kosten	11.339,84	4.991,58
B. Financiële kosten	235.495,59	265.517,54
C. Uitzonderlijke kosten	405.626,37	301.959,69
1. Minwaarden bij de realisatie van vaste activa	797,40	0,00
2. Toegestane investeringsubsidies	404.828,97	301.959,69
II. Opbrengsten	9.741.971,07	8.420.055,23
A. Operationele opbrengsten	8.417.349,68	7.872.796,76
1. Opbrengsten uit de werking	351.709,27	349.412,69
2. Fiscale opbrengsten en boetes	5.110.505,38	4.684.779,44
3. Werkingsubsidies	2.826.522,76	2.734.507,88
a. Algemene werkingsubsidies	1.868.457,91	1.827.190,15
b. Specifieke werkingsubsidies	958.064,85	907.317,73
4. Recuperatie specifieke kosten sociale dienst OCMW	0,00	0,00
5. Andere operationele opbrengsten	128.612,27	104.096,75
B. Financiële opbrengsten	531.634,44	540.213,82
C. Uitzonderlijke opbrengsten	792.986,95	7.044,65
III. Overschot of tekort van het boekjaar	1.422.200,38	175.150,53
A. Operationeel overschot of tekort	738.700,95	195.369,29
B. Financieel overschot of tekort	296.138,85	274.696,28
C. Uitzonderlijk overschot of tekort	387.360,58	-294.915,04
IV. Verwerking van het overschot of tekort van het boekjaar	1.422.200,38	175.150,53
A. Rechthebbenden uit het overschot van het boekjaar	0,00	0,00
B. Tussenkost door derden in het tekort van het boekjaar	0,00	0,00
C. Over te dragen overschot of tekort van het boekjaar	1.422.200,38	175.150,53

Overzicht filtering

Budgettaire entiteiten : GEMEENTE

Jaar : 2019

Balans type : PERIODE

Overzicht filtering

Periode van : Openingsperiode
Periode tot : Afsluitingsperiode
afroonden : neen

NUM	OMS	PER
1000100	1000100	1000100
1000200	1000200	1000200
1000300	1000300	1000300
1000400	1000400	1000400
1000500	1000500	1000500
1000600	1000600	1000600
1000700	1000700	1000700
1000800	1000800	1000800
1000900	1000900	1000900
1001000	1001000	1001000
1001100	1001100	1001100
1001200	1001200	1001200
1001300	1001300	1001300
1001400	1001400	1001400
1001500	1001500	1001500
1001600	1001600	1001600
1001700	1001700	1001700
1001800	1001800	1001800
1001900	1001900	1001900
1002000	1002000	1002000
1002100	1002100	1002100
1002200	1002200	1002200
1002300	1002300	1002300
1002400	1002400	1002400
1002500	1002500	1002500
1002600	1002600	1002600
1002700	1002700	1002700
1002800	1002800	1002800
1002900	1002900	1002900
1003000	1003000	1003000
1003100	1003100	1003100
1003200	1003200	1003200
1003300	1003300	1003300
1003400	1003400	1003400
1003500	1003500	1003500
1003600	1003600	1003600
1003700	1003700	1003700
1003800	1003800	1003800
1003900	1003900	1003900
1004000	1004000	1004000
1004100	1004100	1004100
1004200	1004200	1004200
1004300	1004300	1004300
1004400	1004400	1004400
1004500	1004500	1004500
1004600	1004600	1004600
1004700	1004700	1004700
1004800	1004800	1004800
1004900	1004900	1004900
1005000	1005000	1005000
1005100	1005100	1005100
1005200	1005200	1005200
1005300	1005300	1005300
1005400	1005400	1005400
1005500	1005500	1005500
1005600	1005600	1005600
1005700	1005700	1005700
1005800	1005800	1005800
1005900	1005900	1005900
1006000	1006000	1006000
1006100	1006100	1006100
1006200	1006200	1006200
1006300	1006300	1006300
1006400	1006400	1006400
1006500	1006500	1006500
1006600	1006600	1006600
1006700	1006700	1006700
1006800	1006800	1006800
1006900	1006900	1006900
1007000	1007000	1007000
1007100	1007100	1007100
1007200	1007200	1007200
1007300	1007300	1007300
1007400	1007400	1007400
1007500	1007500	1007500
1007600	1007600	1007600
1007700	1007700	1007700
1007800	1007800	1007800
1007900	1007900	1007900
1008000	1008000	1008000
1008100	1008100	1008100
1008200	1008200	1008200
1008300	1008300	1008300
1008400	1008400	1008400
1008500	1008500	1008500
1008600	1008600	1008600
1008700	1008700	1008700
1008800	1008800	1008800
1008900	1008900	1008900
1009000	1009000	1009000
1009100	1009100	1009100
1009200	1009200	1009200
1009300	1009300	1009300
1009400	1009400	1009400
1009500	1009500	1009500
1009600	1009600	1009600
1009700	1009700	1009700
1009800	1009800	1009800
1009900	1009900	1009900
1010000	1010000	1010000



TOELICHTING JAARREKENING 2019

Gemeentebestuur Wortegem-Petegem (NIS 45061)
Waregemseweg (W.) 35 – 9790 Wortegem-Petegem

Algemeen directeur: An Buyschaert
Financieel directeur: Marie Thérèse
Leutenez

TOELICHTING

De jaarrekening wordt verduidelijkt met een toelichting.

De toelichting bij de jaarrekening bestaat minstens uit de toelichting bij de financiële nota en de toelichting bij de samenvatting van de algemene rekeningen.

1 De toelichting bij de financiële nota

1.1 Verschillen tussen de rekeningcijfers en de geraamde uitgaven en ontvangsten

Verklaring van de belangrijkste verschillen tussen de rekeningcijfers en de geraamde uitgaven en ontvangsten volgens de laatste budgetwijziging. (BW 2019-1)

1.2 Toelichting bij de exploitatierekening

Een verdere opsplitsing in soorten uitgaven en ontvangsten van de exploitatierekening per beleidsdomein (Schema TJ1).

De evolutie van de exploitatierekening (Schema TJ2).

1.3 Toelichting bij de investeringsrekening

Een overzicht per beleidsdomein van alle ontvangsten en uitgaven op het vlak van investeringen, desinvesteringen, investeringssubsidies en schenkingen van het financiële boekjaar (Schema TJ3).

De evolutie van de ontvangsten en uitgaven inzake de investeringsverrichtingen zijnde de investeringen, desinvesteringen, investeringssubsidies en schenkingen (Schema TJ4)

De stand van de kredieten per investeringsenveloppe. Schema TJ5

1.4 Evolutie van de liquiditeitenrekening.

Schema TJ6

1.5 Overzicht, per beleidsveld, van de verstrekte werkings- en investeringssubsidies.

2 De toelichting bij de samenvatting van de algemene rekeningen

Bevat de volgende drie onderdelen:

2.1 Proef- en saldibalans

2.2 Toelichting bij de balans.

- Schema TJ7
- Een overzicht van de in de jaarrekening toegepaste waarderingsregels. Het betreft hier de regels die het college bepaald heeft voor:
 - De waardering van de inventaris van al de bezittingen, vorderingen, schulden en verplichtingen van het bestuur van welke aard ook.
 - De vorming en de aanpassing van afschrijvingen, waardeverminderingen en voorzieningen van risico's en kosten.
 - De herwaarderingen

2.3 De niet in de balans opgenomen rechten en verplichtingen.

TOELICHTING JAARREKENING 2019

Verklaring belangrijkste verschillen tussen rekeningcijfers en geraamde ontvangsten en uitgaven

De toelichting bij de jaarrekening bevat aanvullende informatie die niet in de beleidsrapporten is opgenomen en die noodzakelijk is om een goed inzicht in deze beleidsrapporten te verkrijgen.

Dat is onder andere de verklaring van de belangrijkste verschillen tussen de rekeningcijfers en de geraamde uitgaven en ontvangsten uit de laatste budgetwijziging. (BW 2019-1)

Maar ze bevat ook de verklaring van de evolutie in de rekeningcijfers vanaf de toepassing van de BBC (2013).

De BBC-boekhouding bevat zowel een budgettaire als een algemene boekhouding. De budgettaire boekhouding is de boekhouding van de ontvangsten en de uitgaven van het bestuur. Ze volgt het gebruik van de kredieten op waarvoor machtiging is verleend en bevat alleen de verrichtingen die op korte termijn leiden tot een instroom of uitstroom van geldmiddelen. (zgn. kasstroom boekhouding). De niet-kaskosten en niet-kasopbrengsten zoals afschrijvingen op gebouwen, waardeverminderingen op vorderingen, voorzieningen voor toekomstige pensioenlasten en verrekeningen van investeringssubsidies zitten niet in de budgettaire boekhouding, maar enkel in de algemene boekhouding.

De cijfers worden bekeken vanuit een economisch perspectief (de ontvangsten of uitgavensoort) en een functioneel perspectief (wat is de inhoudelijke bestemming of de bron van de uitgaven en ontvangsten).

Exploitatierkening

Jaartal	Uitgaven	Ontvangsten	Exploitatiesaldo	Geraamd eindbudget
2013	€ 6.205.738	€ 6.742.745	€ 537.007	-€ 104.111
2014	€ 6.370.170	€ 7.086.287	€ 716.117	€ 403.245
2015	€ 6.764.662	€ 7.993.353	€ 1.228.691	€ 650.636
2016	€ 7.058.102	€ 8.002.942	€ 944.840	€ 556.990
2017	€ 6.897.452	€ 8.185.312	€ 1.287.859	€ 1.052.295
2018	€ 7.045.076	€ 8.250.482	€ 1.205.406	€ 878.735
2019	€ 6.679.311	€ 8.779.040	€ 2.099.728	€ 1.679.805

De exploitatierkening 2019 sluit af met een positief resultaat van € 2.099.728 tegenover het geraamd budgettair resultaat van € 1.679.805 uit het eindbudget.

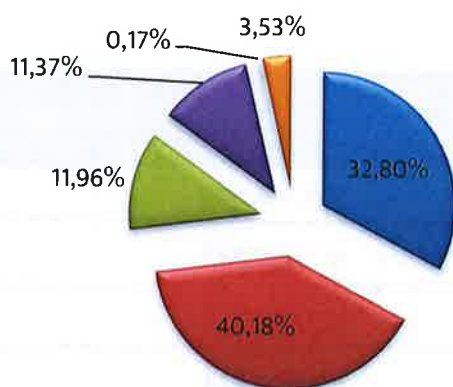
Dit is een extra overschot van € 419.923,36.

Wat zijn de grootste afwijkingen tussen enerzijds de ramingen en de rekeningcijfers van 2019 en anderzijds tussen de rekeningcijfers van 2018 en 2019?

1 Exploitatie-uitgaven

Jaartal	Exploitatie-uitgaven	groei % t.o.v. j-1
2013	€ 6.205.738	
2014	€ 6.370.170	2,65%
2015	€ 6.764.662	6,19%
2016	€ 7.058.102	4,34%
2017	€ 6.897.452	-2,28%
2018	€ 7.045.076	2,14%
2019	€ 6.679.311	-5,19%

Indeling exploitatie-uitgaven

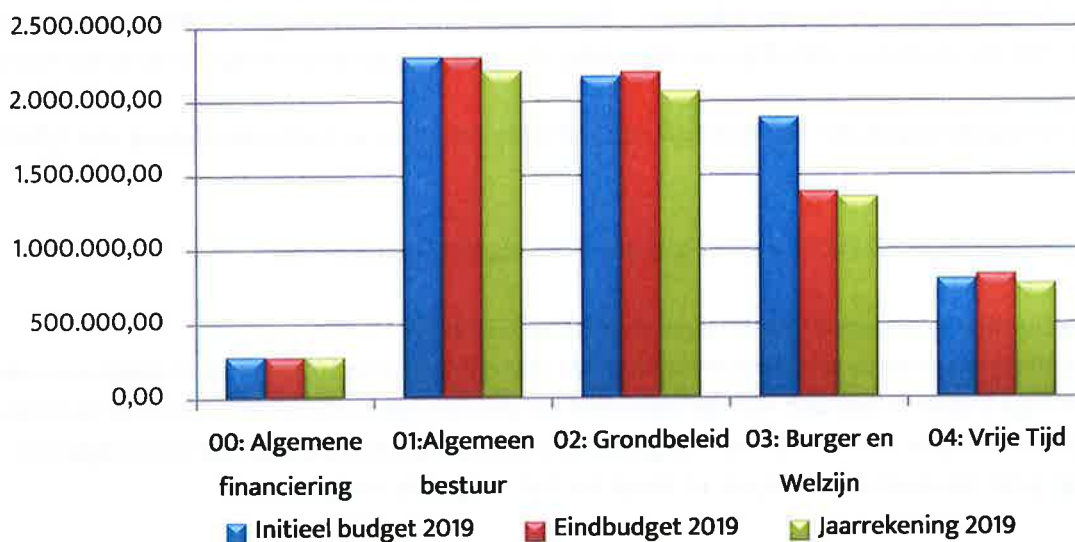


- Goederen & diensten
- Bezoldigingen, sociale lasten en pensioenen (excl. Onderwijzend pers.)
- Bezoldigingen onderwijzend personeel
- Toegestane werkingssubsidies
- Andere operationele uitgaven
- Financiële uitgaven

De exploitatie-uitgaven omvatten twee luiken:

- De operationele uitgaven: bevatten goederen en diensten, bezoldigingen, sociale lasten en pensioenen, toegestane werkingssubsidies en andere operationele uitgaven.
- De financiële uitgaven (intresten aangegane leningen).

Vergelijking uitgaven per beleidsdomein



De totale exploitatie-uitgaven bedragen € 6.679.311,45 verspreid over de verschillende beleidsdomeinen.

De grootste uitgaven bevinden zich bij de beleidsdomeinen 01 Algemeen bestuur (politieke organen, secretariaat, financiële dienst, hulpverleningszone, politiezone, gebouwen, wagenpark, informatica, kerkbesturen...), gevolgd door 02 Grondbeleid (wegen, afvalbeheer, ruimtelijke ordening, begraafplaatsen, elektriciteit- en gasvoorziening, groene ruimte...) en 03 Burger en Welzijn. (bevolking en burgerlijke stand, onderwijs, gezinshulp...).

De globale realisatiegraad is 95,48 % tegenover het eindbudget en 89,77 % tegenover het initieel budget.

De uitgaven zijn gedaald met 5,19% t.o.v. 2018.

We bekijken de uitgaven meer in detail.

1.1 Operationele uitgaven

Goederen en diensten (60/1)

jaartal	rekeningcijfers	groei % t.o.v. j-1	geraamd eindbudg	% rek/budg
2013	€ 1.995.932		€ 2.439.906	81,80
2014	€ 2.035.159	1,97	€ 2.372.904	85,77
2015	€ 2.053.089	0,88	€ 2.382.815	86,16
2016	€ 2.189.079	6,62	€ 2.514.342	87,06
2017	€ 2.139.167	-2,28	€ 2.301.477	92,95
2018	€ 2.147.016	0,37	€ 2.452.542	87,54
2019	€ 2.190.914	2,04	€ 2.492.664	87,89

Naast de personeelskosten vormen zij de tweede grootste groep uitgaven van de totale exploitatie-uitgaven. De rubriek goederen en diensten is een verzameling van aankopen van allerlei kantoor- en bureelbenodigdheden, energieproducten, huuruitgaven, verzekeringspremies, communicatie-uitgaven... Dit zijn operationele uitgaven die nodig zijn voor de goede werking van de organisatie.

Ondanks de inspanningen om de werkingsuitgaven te beperken is er toch een stijging van 2,04% t.o.v. 2018.

Zij vertegenwoordigen 32,80 % van het totaal van de exploitatie-uitgaven.

De realisatiegraad bedraagt 87,89 % tegenover 87,54% in 2018.

In tegenstelling tot de andere rubrieken kennen we hier een onderbenuttingspercentage van meer dan 10%. Sommige uitgaven worden niet gerealiseerd en worden doorgeschoven (opnieuw voorzien) naar het volgende boekjaar of worden niet uitgevoerd omwille van slechte weersomstandigheden of de uitvoering gaat pas door in het najaar en loopt tot het volgende boekjaar.

Bezoldigingen, sociale lasten en pensioenen (62)

jaartal	rekeningcijfers	groei % t.o.v. j-1	geraamd eindbudget	% rek/budget
2013	€ 2.655.260		€ 2.712.470	97,89
2014	€ 2.726.011	2,66	€ 2.813.884	96,88
2015	€ 2.861.170	4,96	€ 2.786.704	102,67
2016	€ 2.941.306	2,80	€ 2.836.643	103,69
2017	€ 2.994.222	1,80	€ 3.013.003	99,38
2018	€ 3.268.424	9,16	€ 3.282.811	99,56
2019	€ 3.482.355	6,55	€ 3.470.960	100,33

Binnen de exploitatie-uitgaven wegen de uitgaven voor bezoldigingen, sociale lasten en pensioenen het zwaarst zijnde 52,14 % van de totale exploitatie-uitgaven.

Dit zijn echter bruto personeelskosten.

De effectieve personeelskosten zijn:

- Bruto personeelskosten:	€ 3.482.355
- Bezoldigingen OP:	-€ 798.865
- Regularisatiepremie ex-gesco's:	-€ 159.954
Netto personeelskosten:	€ 2.523.536

Realisatiegraad netto loonkost is 98,68%.

De netto personeelskosten vertegenwoordigen 42,91 % van de totale exploitatie-uitgaven en zijn gestegen met 6,55 % t.o.v. 2018.

- Er was geen indexaanpassing.
- De pensioenbijdragevoeten zijn tegenover 2018 gelijk gebleven zijnde 31% werkgeversbijdrage en 7,5% werknemersbijdrage.
- Volgende loonkosten van personeelsleden die in de loop van 2018 werden aangeworven, hebben betrekking op een volledig jaar 2019:
 - Een contractueel zaalwachter-conciërge voor De Ruffel in dienst op 24 september 2018;
 - een administratieve medewerker technische dienst in dienst op 20 augustus 2018;
 - de financieel beheerder benoemd tot financieel directeur overeenkomstig het decreet lokaal bestuur met ingang van 1 augustus 2018.
- Vanaf 1 juli 2018 werden de prestaties van de administratieve medewerker in de bibliotheek opgetrokken van 15/38sten naar 30/38sten. De hieruit vloeiende loonkost betreft een volledig jaar 2019.
- Een stafmedewerker werd met ingang van 1 september 2019 aangeworven.
- De presentiegelden zijn gestegen naar € 175 voor de raadsleden en het dubbel voor de voorzitter van de raden.
- Er was geen responsabiliseringsbijdrage verschuldigd. (Dit dient enkel wanneer de pensioenuitkering van de gepensioneerde vastbenoemden hoger ligt dan de bijdrage berekend op de lonen van de actieve vast benoemden)

Toegestane werkingsubsidies (649)

jaartal	rekeningcijfers	groei % t.o.v. j-1	geraamd eindbudget	% rek/budget
2013	€ 1.224.487		€ 1.230.888	99,48
2014	€ 1.305.732	6,63	€ 1.326.001	98,47
2015	€ 1.529.284	17,12	€ 1.536.620	99,52
2016	€ 1.581.341	3,40	€ 1.596.085	99,08
2017	€ 1.432.371	-9,42	€ 1.439.636	99,50
2018	€ 1.359.127	-5,11	€ 1.366.518	99,46
2019	€ 759.206	-44,14	€ 781.760	97,12

Nog een belangrijke groep binnen de exploitatie-uitgaven zijn de toegestane werkingsubsidies. Deze zijn goed voor bijna 11,37 % van het totaal van de exploitatie-uitgaven.

De realisatiegraad bedraagt 97,12 %.

De werkingsubsidies zijn met 44,14% gedaald t.o.v. 2018

Binnen die groep neemt de bijdrage aan de politiezone Vlaamse Ardennen, de bijdrage aan de Hulpverleningszone, de bijdragen aan de kerkbesturen, de bijdrage aan het OCMW een belangrijke plaats in.

De daling is hoofdzakelijk het gevolg van:

- De schraping van de volledige werkingsbijdrage van de gemeente aan het O.C.M.W. in kader van de integratie gemeente en O.C.M.W.
- Een daling van de werkingsbijdrage aan de politiezone Vlaamse Ardennen met 8 % t.o.v. 2018 door de actualisering van de verdeelsleutel op basis van de in 2017 bestede capaciteit aan de 7 basisfunctionaliteiten van de lokale politie.

Een detail van de verstrekte toelagen en premies is een verplichte bijlage van de jaarrekening, zie deel toelichting 1.5.

Andere operationele uitgaven (640/7)

jaartal	rekeningcijfers	groei % t.o.v. j-1	geraamd eindbudget	% rek/budget
2013	€ 50.165		€ 60.776	82,54
2014	€ 12.075	-75,93	€ 22.406	53,89
2015	€ 10.073	-16,58	€ 25.043	40,22
2016	€ 19.630	94,88	€ 13.791	142,34
2017	€ 18.641	-5,04	€ 17.832	104,54
2018	€ 4.992	-73,22	€ 14.349	34,79
2019	€ 11.340	127,18	€ 14.542	77,98

Het gaat hier o.a. over belastingen ten laste van de gemeente zoals (on)roerende voorheffing alsook de minderwaarden op vorderingen.

Zij vertegenwoordigen slechts 0,17 % van de totale exploitatie-uitgaven.

De minderwaarde op vorderingen zijn oninvorderbare belastingen wegens onvermogen of faillissementen...

1.2 Financiële uitgaven (65)

jaartal	rekeningcijfers	groei % t.o.v. j-1	geraamd eindbudget	% rek/budget
2013	€ 279.894		€ 290.820	96,24
2014	€ 291.193	4,04	€ 290.493	100,24
2015	€ 311.047	6,82	€ 311.015	100,01
2016	€ 326.746	5,05	€ 326.761	100,00
2017	€ 313.052	-4,19	€ 313.054	100,00
2018	€ 265.518	-15,18	€ 265.060	100,17
2019	€ 235.496	-11,31	€ 235.497	100,00

Het gaat hier over de intresten van aangegane leningen.

De aflossingen van leningen vinden we terug in de liquiditeitenrekening of andere uitgaven. Deze worden aanzien als een afbetaling van een schuld en niet als kost.

De financiële uitgaven vertegenwoordigen 3,53 % van de totale uitgaven.

Zij zijn gedaald met 11,31 % t.o.v. 2018.

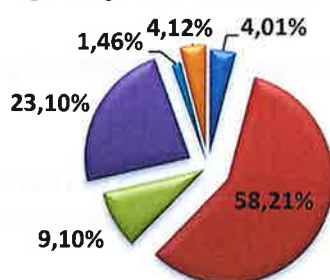
- 2 leningen werden volledig terugbetaald in de loop van het boekjaar 2019.
- De te betalen intresten worden steeds lager naarmate de leningsduur verstrijkt.

Er werden geen nieuwe leningen aangegaan.

2 Exploitatie-ontvangsten

Jaartal	Exploitatie-ontvangsten	groei % tov j-1
2013	€ 6.742.745	
2014	€ 7.086.287	5,09
2015	€ 7.993.353	12,80
2016	€ 8.002.942	0,12
2017	€ 8.185.312	2,28
2018	€ 8.250.482	0,80
2019	€ 8.779.040	6,41

Indeling exploitatie-ontvangsten

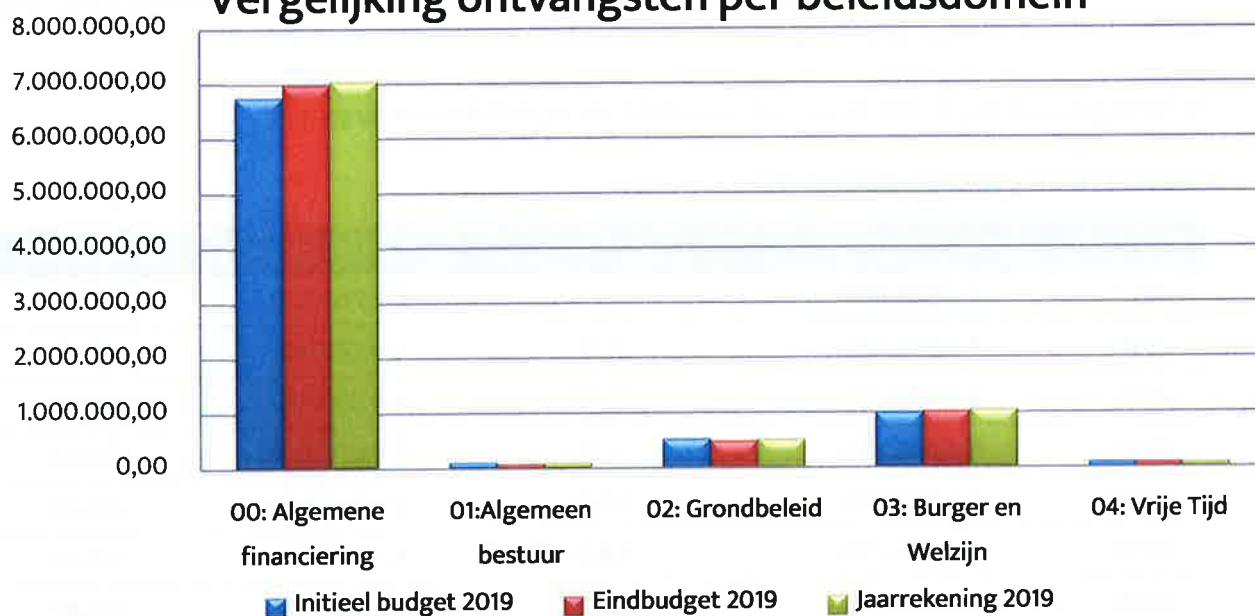


- Ontvangsten uit de werking (70)
- fiscale ontvangsten en boetes (73)
- Loonsubsidies Onderwijzend personeel (7405100)
- werkingssubsidies (excl. Onderwijzend personeel) (740)
- andere operationele ontvangsten (742/7)
- financiële ontvangsten (75)

De exploitatie-ontvangsten omvatten twee luiken:

- De operationele ontvangsten: bevatten ontvangsten uit werking, fiscale ontvangsten en boetes, loonsubsidies onderwijzend personeel, werkingssubsidies en andere operationele ontvangsten.
- De financiële ontvangsten.

Vergelijking ontvangsten per beleidsdomein



De totale exploitatie-ontvangsten bedragen € 8.779.040 verspreid over de verschillende beleidsdomeinen.

De belangrijkste bron van inkomsten bevinden zich onder het BD 00 Algemene financiering (gemeentefonds, sectorale subsidies, regularisatiepremie ex-gesco's, (aanvullende)belastingen).

De realisatiegraad bedraagt 101,20 % van het eindbudget en 103,61% van het initieel budget. (Incl. de ontvangsten van het onderwyzend personeel)

De ontvangsten zijn gestegen met 6,41% t.o.v. 2018.

We bekijken de ontvangsten meer in detail.

2.1 Operationele ontvangsten

Ontvangsten uit de werking (70)

jaartal	rekeningcijfers	groei % tov j-1	geraamd eindbudg	% rek/budg
2013	€ 285.996		€ 240.583	118,88
2014	€ 348.999	22,03	€ 358.116	97,45
2015	€ 406.217	16,39	€ 430.722	94,31
2016	€ 393.856	-3,04	€ 397.147	99,17
2017	€ 375.275	-4,72	€ 394.840	95,04
2018	€ 349.413	-6,89	€ 446.371	78,28
2019	€ 351.709	0,66	€ 392.773	89,55

De ontvangsten uit de werking zijn de retributies. Het zijn vergoedingen voor geleverde dienstverleningen (huurgelden, gebruiksvergoedingen, verkopen m.b.t. het containerpark, afgifte administratieve stukken bevolking/burgerlijke stand, begraafplaatsconcessies...).

Zij vertegenwoordigen 4,01 % van het totaal van de exploitatie-ontvangsten.

Fiscale ontvangsten en boetes (73)

jaartal	rekeningcijfers	groei % tov j-1	geraamd eindbudg	% rek/budg
2013	€ 3.823.968		€ 3.765.990	101,54
2014	€ 3.966.085	3,72	€ 4.123.046	96,19
2015	€ 4.480.123	12,96	€ 4.399.397	101,83
2016	€ 4.625.646	3,25	€ 4.602.406	100,50
2017	€ 4.656.782	0,67	€ 4.642.954	100,30
2018	€ 4.684.779	0,60	€ 4.613.761	101,54
2019	€ 5.110.505	9,09	€ 5.045.105	101,30

Binnen de exploitatie-ontvangsten vormen de fiscale ontvangsten (aanvullende) belastingen de belangrijkste groep van inkomsten.

Zij vertegenwoordigen 58,21 % van het totaal van de exploitatie-ontvangsten.

Tegenover 2018 zijn ze gestegen met 9,09% dankzij de stijging van de inkomsten uit APB en OOV.

Hieronder een uitsplitsing van de fiscale ontvangsten.

Aanvullende belastingen (53,92% t.o.v. totale ontvangsten)

Opcentiemen op de onroerende voorheffing (7300)

jaartal	rekeningcijfers	groei % t.o.v. j-1	geraamd eindbudget	% rek/budget
2013	€ 1.665.609		€ 1.514.173	110,00
2014	€ 1.728.369	3,77	€ 1.632.346	105,88
2015	€ 1.736.637	0,48	€ 1.660.386	104,59
2016	€ 1.682.747	-3,10	€ 1.665.180	101,05
2017	€ 1.741.934	3,52	€ 1.711.518	101,78
2018	€ 1.823.753	4,70	€ 1.762.032	103,50
2019	€ 1.885.648	3,39	€ 1.815.709	103,85

De opbrengsten uit de OOV zijn gestegen met 3,39 % tegenover 2018.

De inkohiering en inning gebeuren door de Vlaamse Gemeenschap. De inning hangt af van de snelheid van inkohiering.

Aanvullende belasting op de personenbelasting(7301)

jaartal	rekeningcijfers	groei % t.o.v. j-1	geraamd eindbudget	% rek/budget
2013	€ 1.724.702		€ 1.829.740	94,26
2014	€ 1.784.147	3,45	€ 2.000.600	89,18
2015	€ 2.227.473	24,85	€ 2.224.843	100,12
2016	€ 2.421.849	8,73	€ 2.420.274	100,07
2017	€ 2.387.434	-1,42	€ 2.402.797	99,36
2018	€ 2.330.490	-2,39	€ 2.324.770	100,25
2019	€ 2.717.080	16,59	€ 2.718.414	99,95

De opbrengsten uit de APB zijn **gestegen met 16,59 %** tegenover 2018.

De ontvangst van de APB kent een volatiel verloop.

De inkohiering en inning gebeuren door FOD Financiën. De inning is afhankelijk van de snelheid van inkohiering.

Andere aanvullende belastingen: opdeciemen verkeersbelasting (7302/9)

jaartal	rekeningcijfers	groei % t.o.v. j-1	geraamd eindbudget	% rek/budget
2013	€ 121.995		€ 109.166	111,75
2014	€ 122.456	0,38	€ 119.365	102,59
2015	€ 125.857	2,78	€ 124.203	101,33
2016	€ 126.303	0,35	€ 123.484	102,28
2017	€ 128.710	1,91	€ 129.079	99,71
2018	€ 134.372	4,40	€ 131.444	102,23
2019	€ 131.259	-2,32	€ 134.026	97,94

De opbrengsten uit deze belasting zijn **gedaald met 2,32% t.o.v. 2018**.

De inkohiering en inning gebeuren door de Vlaamse Gemeenschap en wordt ons op regelmatige tijdstippen toegestort.

Andere belastingen (lokale belastingen- 731/9)

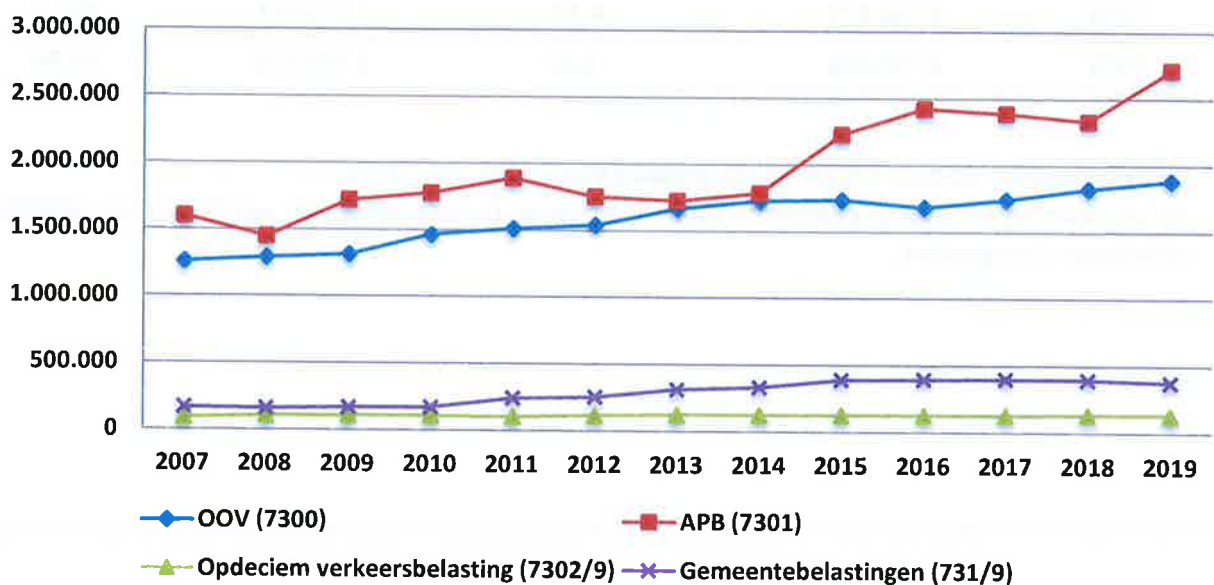
jaartal	rekeningcijfers	groei % tov j-1	geraamd eindbudget	% rek/budg
2013	€ 311.661		€ 312.911	99,60
2014	€ 331.113	6,24	€ 370.735	89,31
2015	€ 390.156	17,83	€ 389.965	100,05
2016	€ 394.747	1,18	€ 393.468	100,33
2017	€ 398.704	1,00	€ 399.560	99,79
2018	€ 396.164	-0,64	€ 395.515	100,16
2019	€ 376.518	-4,96	€ 376.956	99,88

- Belasting Diftar + betalend containerpark.
- Belasting op afgifte EID/paspoorten/huwelijksboekjes/afgifte uittreksels.
- Belasting op aanvragen stedenbouwkundige vergunningen.
- Belasting op aanvragen/meldingen hinderlijke inrichtingen.
- Belasting op afgifte rijbewijzen.
- Algemene milieubelasting.
- Belasting op leegstand.
- Belasting op tweede verblijven.

De ontvangsten uit Diftar zijn lichtjes gedaald en de activeringsheffing op onbebouwde kavels is weggefallen.

De aanslagvoeten zijn niet gewijzigd.

Evolutie belastingen



Werkingsubsidies (740)

jaartal	rekeningcijfers	groei % tov j-1	geraamd eindbudget	% rek/budg
2013	€ 2.179.555		€ 2.232.935	97,61
2014	€ 2.353.883	8,00	€ 2.337.080	100,72
2015	€ 2.434.283	3,42	€ 2.422.139	100,50
2016	€ 2.524.809	3,72	€ 2.462.529	102,53
2017	€ 2.633.075	4,29	€ 2.601.378	101,22
2018	€ 2.734.508	3,85	€ 2.706.965	101,02
2019	€ 2.826.523	3,36	€ 2.781.899	101,60

De werkingssubsidies zijn de 2^e belangrijkste groep in de exploitatie-ontvangsten goed voor 32,20 % van de totale ontvangsten. (Incl.de bezoldigingen van het onderwijzend personeel die ook aan de kant van de uitgaven voorkomen)

Ze zijn **gestegen met 3,36 % t.o.v. 2018.**

Hieronder een uitsplitsing van de werkingssubsidies.

Algemene werkingssubsidies

Gemeentefonds (7400)

jaartal	rekeningcijfers	groei % tov j-1	geraamd eindbudget	% rek/budg
2013	€ 1.359.367		€ 1.357.694	100,12
2014	€ 1.260.780	-7,25	€ 1.274.352	98,93
2015	€ 1.295.598	2,76	€ 1.318.886	98,23
2016	€ 1.337.308	3,22	€ 1.344.924	99,43
2017	€ 1.401.115	4,77	€ 1.394.920	100,44
2018	€ 1.456.396	3,95	€ 1.450.622	100,40
2019	€ 1.497.612	2,83	€ 1.508.991	99,25

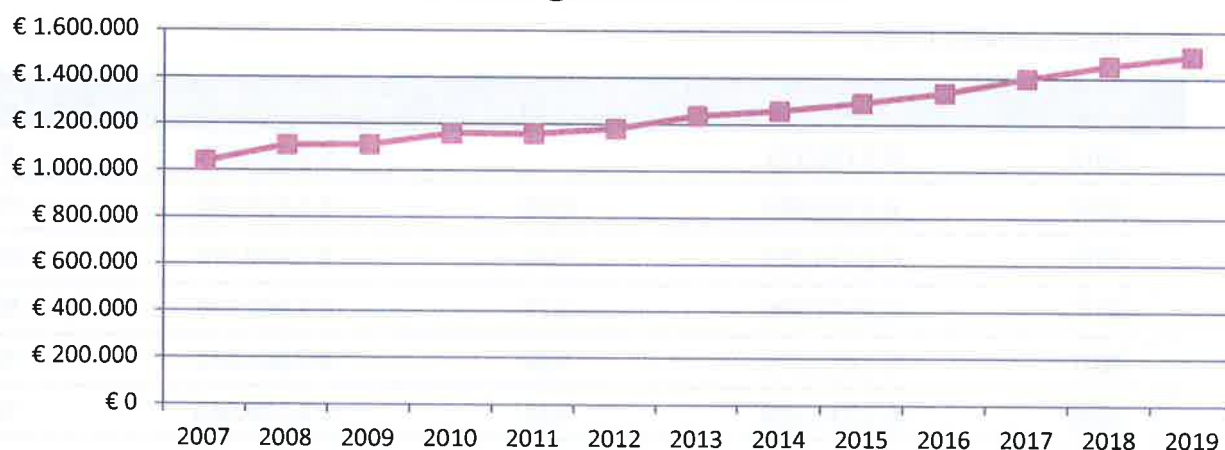
Naast de belastingen vormt het **gemeentefonds** de tweede belangrijkste bron van inkomsten en draagt het bij tot de algemene financiering van de gemeente.

Het vertegenwoordigt 17,06 % van de totale exploitatie-ontvangsten.

De inkomsten uit het gemeentefonds zijn **gestegen met 2,83 % t.o.v. 2018.**

(In de jaarrekening 2013 werden ontvangsten uit het gemeentefonds en de aanvullende dotatie ter compensatie van de afschaffing van de Eliataks nog samen geboekt. Vanaf 2014 wordt de aanvullende dotatie geboekt bij de overige algemene werkingssubsidies).

Evolutie gemeentefonds



Overige algemene werkingssubsidies (7402/4)

jaartal	rekeningcijfers	groei % t.o.v. j-1	geraamd eindbudget	% rek/budget
2013	€ 0			
2014	€ 121.372		€ 120.581	100,66
2015	€ 244.728	101,64	€ 242.421	100,95
2016	€ 365.447	49,33	€ 364.729	100,20
2017	€ 372.315	1,88	€ 364.729	102,08
2018	€ 370.794	-0,41	€ 368.379	100,66
2019	€ 370.846	0,01	€ 373.137	99,39

De overige algemene werkingssubsidies bestaan uit de aanvullende dotatie ter compensatie van de afschaffing van de Eliataks en nieuw vanaf het 2^{de} kwartaal van 2015, de regularisatiepremie ex-contingentgesco's.

De algemene werkingssubsidies zijn quasi gelijk gebleven t.o.v. 2018.

- De stijging in 2015 t.o.v. 2014 is volledig toe te schrijven aan de nieuwe regularisatiepremie die bijdraagt tot de algemene financiering van de gemeente en niet meer specifiek voor de gesco's, zoals dit tot en met het 1ste kwartaal van 2015 nog het geval was.
- In 2013 zat de aanvullende dotatie nog bij het gemeentefonds.
- De stijging in 2016 t.o.v. 2015 is een gevolg van de ontvangst van de regularisatiepremie van een volledig jaar en de vervanging van de subsidies voor cultuur, jeugd- en sportbeleid in sectorale subsidies die bijdragen tot de algemene financiering en niet meer specifiek voor cultuur, jeugd en sportbeleid.
- In 2017 meer ontvangsten op leegstand bedrijfsgebouwen (vergoeding) en compensatie van energiezuinige woningen.

Specifieke werkingssubsidies (7405/9)

jaartal	rekeningcijfers	groei % t.o.v. j-1	geraamd eindbudget	% rek/budget
2013	€ 820.188		€ 875.241	93,71
2014	€ 971.732	18,48	€ 943.518	102,99
2015	€ 893.957	-8,00	€ 860.832	103,85
2016	€ 814.438	-8,90	€ 760.492	107,09
2017	€ 859.645	5,55	€ 841.729	102,13
2018	€ 907.318	5,55	€ 887.964	102,18
2019	€ 958.065	5,59	€ 899.771	106,48

Onder de specifieke werkingssubsidies zitten de werkingssubsidies vervat die de gemeente ontvangt voor een aantal dienstverleningen (werkingstoelagen aan het basisonderwijs, LAVA, erosiebestrijding...).

Samen zijn ze goed voor bijna 34% % van de totale werkingssubsidies. (incl. bezoldiging onderwijzend personeel die ook voorkomen aan de kant van de uitgaven).

Ze zijn gestegen met 5,59 % t.o.v. 2018.

- De daling in 2015 en 2016 is te wijten aan het feit dat er vanaf het 2^{de} kwartaal 2015 geen loonpremie's meer toegekend worden voor de Gesco's maar vervangen worden door een regularisatiepremie en ook de sectorale subsidies voor cultuur, jeugd- en sportbeleid geïntegreerd werden in de algemene dotatie via het Gemeentefonds. Beide dragen bij tot de algemene financiering van de gemeente en horen thuis onder de overige algemene werkingssubsidies. Zie 3.1.2.
- De stijging in 2019 komt door de inschrijving van de bezoldiging van het onderwijzend personeel die zowel in ontvangsten als in uitgaven voorkomen én door meer ontvangen werkingssubsidies van de Vlaamse overheid voor het gemeentelijk basisonderwijs.

Andere operationele ontvangsten (742/7)

jaartal	rekeningcijfers	groei % t.o.v. j-1	geraamd eindbudget	% rek/budget
2013	€ 37.361		€ 32.778	113,98
2014	€ 25.923	-30,61	€ 26.983	96,07
2015	€ 37.741	45,59	€ 40.226	93,82
2016	€ 101.966	170,17	€ 32.588	312,90
2017	€ 101.609	-0,35	€ 100.381	101,22
2018	€ 104.097	2,45	€ 105.379	98,78
2019	€ 128.612	23,55	€ 96.557	133,20

Deze groep ontvangsten bestaat o.a. uit schadevergoedingen, werknemersbijdrage maaltijdcheques, terugvordering van voordelen in natura conciërges, ...

- Nieuw vanaf 2016 is de onttrekking aan het pensioenverzekeringsfonds van de door PDOS uitbetaalde pensioenen van de gewezen mandatarissen.
2019 = € 70.674,56 (komt ook voor in de uitgaven).
- De stijging in 2019 t.o.v. 2018 zijn schadevergoedingen uitbetaald door Ethias wegens arbeidsongevallen arbeiders.

2.2 Financiële ontvangsten (75)

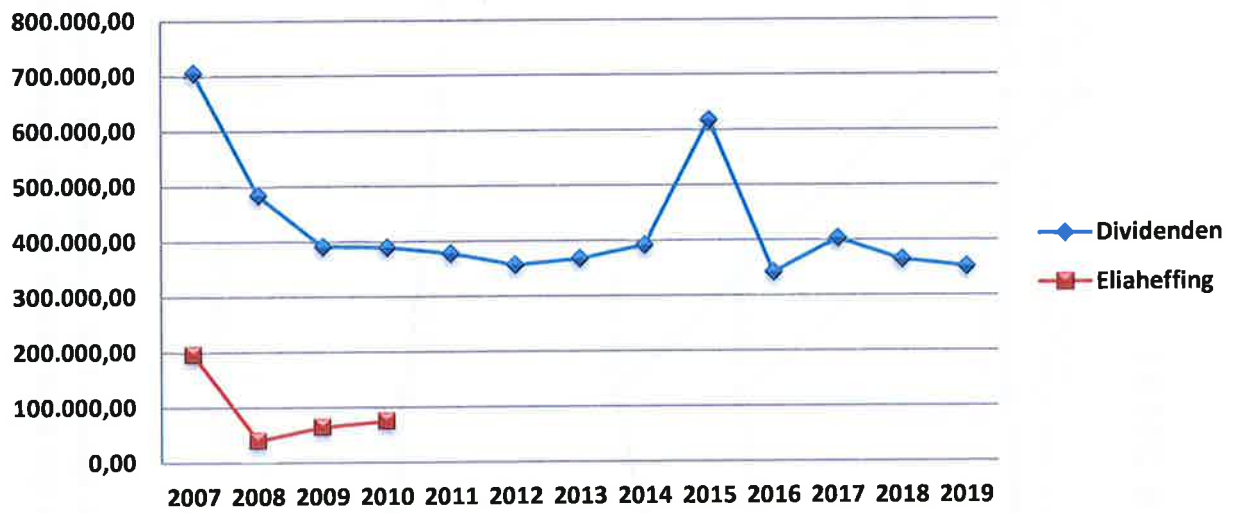
jaartal	rekeningcijfers	groei % t.o.v. j-1	geraamd eindbudget	% rek/budget
2013	€ 415.866		€ 358.463	116,01
2014	€ 391.396	-5,88	€ 383.708	102,00
2015	€ 634.989	62,24	€ 400.349	158,61
2016	€ 356.665	-43,83	€ 349.942	101,92
2017	€ 418.570	17,36	€ 397.744	105,24
2018	€ 377.685	-9,77	€ 387.539	97,46
2019	€ 361.690	-4,23	€ 358.894	100,78

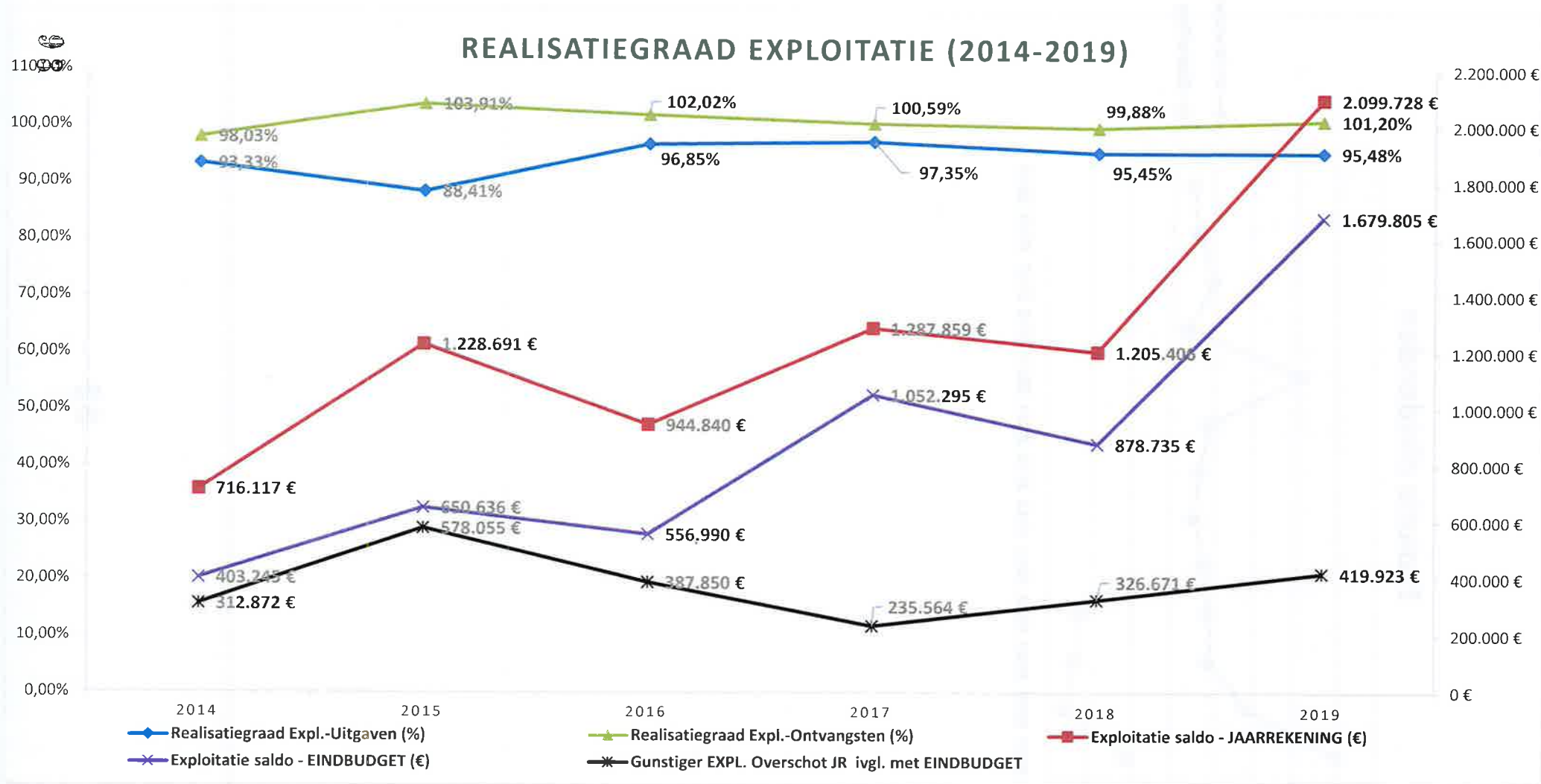
De financiële ontvangsten omvatten creditintresten uit financiële rekeningen en dividenden van intercommunales.

Zij vertegenwoordigen 4,12 % van de totale ontvangsten en zijn gedaald met 4,23% t.o.v. 2018.

- De forse stijging in 2015 t.o.v. 2014 was een gevolg van de intekening van bijkomende Publi-T-aandelen gefinancierd met eigen middelen van FIGGA en een kapitaalherdrukking van I. VI. A. .
- In 2017 werden er kapitaaloperaties doorgevoerd naar aanleiding van de splitsing van FIGGA naar ZEFIER en GASELWEST.
- In 2018 was het dividend Gaselwest van het boekjaar 2017 aanzienlijk minder.
- In 2019 zijn de creditintresten teruggezakt en het saldo dividend publi-T-aandelen was veel minder dan in 2018.

Evolutie dividenden





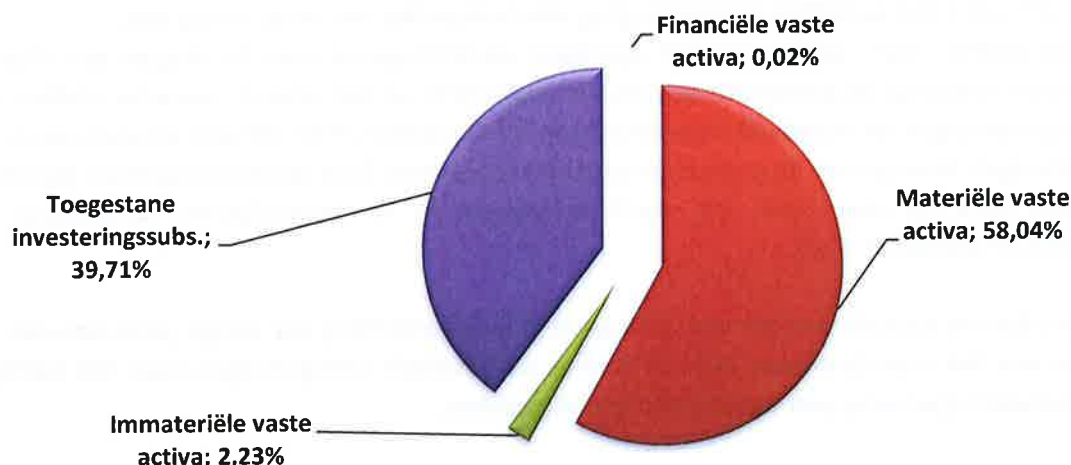
De gemiddelde realisatiegraad voor de ontvangsten (groene lijn) bedraagt 101% en voor de uitgaven (blauwe lijn) bijna 95%. Het streefdoel van een onderbenuttingspercentage van onder de 10% werd bereikt. Het exploitatiesaldo van de jaarrekening (rode lijn) loopt parallel met het exploitatiesaldo van het eindbudget maar met een groter overschot (zwarte lijn).

INVESTERINGSREKENING

1 INVESTERINGSUITGAVEN

1.1 Samenstelling investeringsuitgaven

Samenstelling investeringsuitgaven

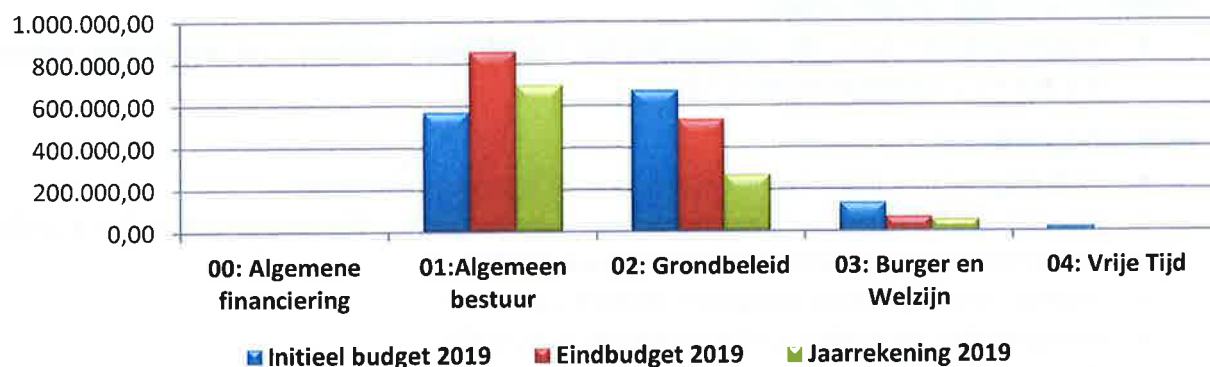


De BBC onderscheidt 4 categorieën van investeringsuitgaven: investeringsuitgaven voor de financiële, de materiële en de immateriële vaste activa én de door de gemeente aan andere entiteiten toegestane investeringssubsidies.

De materiële vaste activa zijn onze bezittingen (gebouwen, gronden, parken, wegen en bijhorende infrastructuur, kantooruitrusting, erfgoed, wagenpark...) en vormen een belangrijke rubriek op het actief van de balans. (58,04%)

1.2 Investeringsuitgaven per beleidsdomein

Vergelijking uitgaven per beleidsdomein



De investeringsuitgaven 2019 werden geraamd op € 1.395.075 in het initieel budget en € 1.461.932 in het eindbudget.

Eind 2019 werden transacties geregistreerd voor € 1.019.386,88 verspreid over de verschillende beleidsdomeinen of 69,73 % van het eindbudget en 73,07% van het initieel budget.

De investeringsuitgaven van 2019 situeren zich vooral onder het BD 01 Algemeen bestuur gevolgd door 02 Grondbeleid.

Toch is er een groot verschil tussen het eindbudget en de jaarrekening.

- Bij de vervanging van de serverinfrastructuur werd ervoor gekozen om niet meer verder te werken met Citrix waardoor een verlenging van de licenties niet meer nodig was.
- De gemeente heeft beslist om het openbaar verlichtingsnet over te dragen aan Fluvius. Hiervoor ontvangt de gemeente een deel in cash (25%) en een deel in nieuw te creëren niet stemgerechtigde en niet-dividendgerechtigde OV-aandelen (75%). Dit was zo voorzien in het eindbudget. Maar gezien de gemeenteraad pas in december 2019 de beslissing heeft genomen, schuift alles op naar 2020. Dit wordt rechtgezet in de eerstvolgende aanpassing van meerjarenplan 2020-2025.

De niet gebruikte transactiekredieten van 2019 werden in tegenstelling tot vorige jaren omwille van het afsluiten van het meerjarenplan 2014-2019, niet automatisch overgedragen naar het boekjaar 2020. Alle investeringsenveloppen werden dan ook afgesloten.

Detail van de belangrijkste transacties van 2019.

Immateriële vaste activa

Plannen en studies

- Opmaak inrichtingsplan domein de Ghellinck € 9.438.
- Haalbaarheidsstudie herbestemming kerkgebouw Wortegem deel 2: € 13.310.

Materiële vaste activa

Terreinen en gebouwen

- Herlokalisatie recyclagepark: saldo € 63.013.
- Nieuwbouw kinderopvang Knipoog: erelonen € 45.038.
- Renovatie plat dak gemeentehuis (feestzaal): € 53.079.

Wegen en overige infrastructuur

- Wegeniswerken n.a.v. de collectorwerken Ooike: saldo erelonen na voorlopige oplevering € 9.463 en schaderegelingen € 2.282.

Roerende goederen

- Volledige vervanging serverinfrastructuur, pc's, laptops...€ 214.186.
- In kader van buurtbouwers: snelheidsinformatieborden € 5.046 en picknickbanken € 2.500.
- Vrijrijdbare containertrappen recyclagepark € 11.921.
- Plaatsen speeltoestellen dorpskern Ooike € 2.295.
- Aankoop VW Caddy Maxi CNG dienstvoertuig € 21.479.
- Aankoop Hapert aanhangwagen € 8.049.
- Aankoop IVECO Daily CNG bestelwagen voor groendienst € 52.375.
- Aankoop IVECO Daily CNG bestelwagen voor technische dienst € 47.638.
- Aankoop TOYOTA Hilux 4x4 Double Cab Jeep voor werkleider € 25.550.

- Aankoop tweedehands minitractor met 3-punts gazonmaaier € 24.140.
- De oude voertuigen NISSAN Cabstar, NISSAN Terrano en Toyota Dyna werden verkocht: opbrengst € 5.600.

Financiële vaste activa

--

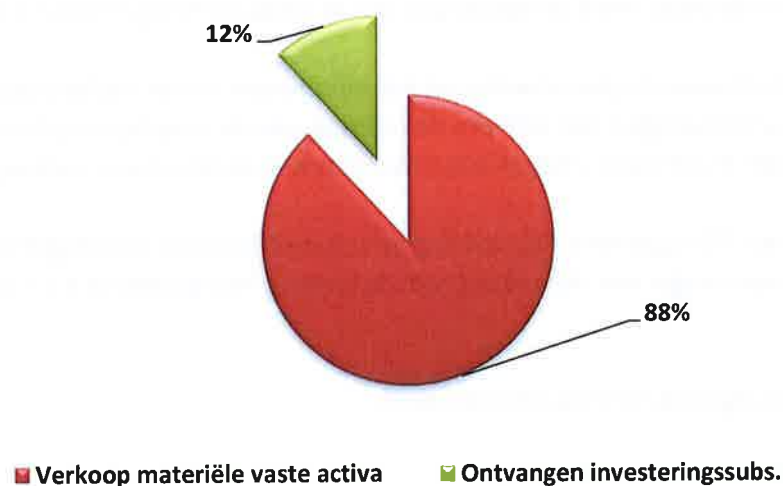
Toegestane investeringssubsidies

- Politiezone Vlaamse Ardennen € 49.461.
- Hulpverleningszone Vlaamse Ardennen € 166.554.
- Kerkbestuur O.L.V.-Wortegem € 20.711 voor het optimaliseren van de toegankelijkheid van de verschillende dakvlakken van de toren en de goten, het verwijderen van niet-genormeerde ladder- en staphaken en het grondig nazien en herstellen van de leibedekking en de nokpannen.

2 INVESTERINGSONTVANGSTEN

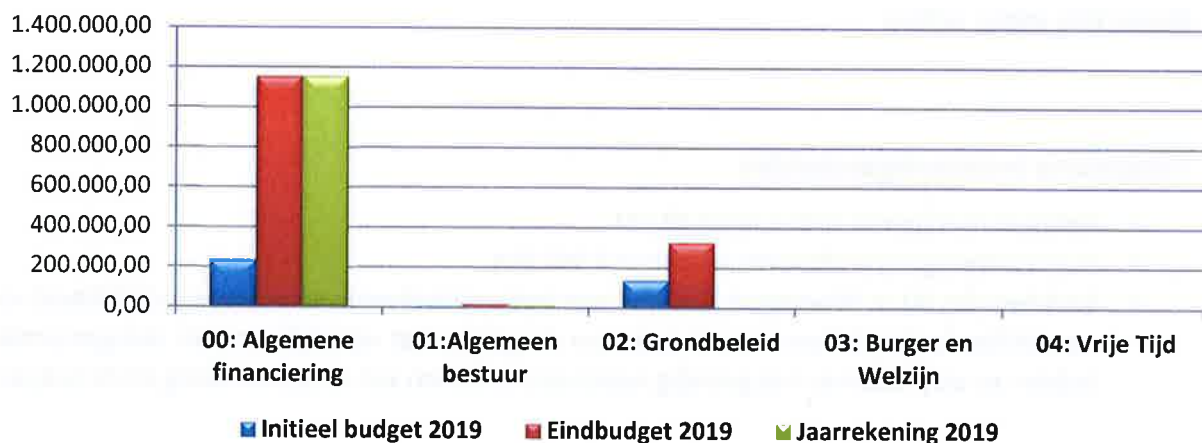
2.1 Samenstelling investeringsontvangsten

Samenstelling investeringsontvangsten



2.2 Investeringsontvangsten per beleidsdomein

Vergelijking ontvangsten per beleidsdomein



De investeringsontvangsten 2019 werden geraamd op € 375.151 in het initieel budget en € 1.496.244 in het eindbudget.

Eind 2019 werden transacties geregistreerd voor € 1.163.687,25 verspreid over de verschillende beleidsdomeinen. De realisatiegraad bedraagt 77,77% van het eindbudget en 310,19 % van het initieel budget. In het eindbudget werd de opbrengst van de verkoop Petegemplein 5 mee opgenomen.

Het grote verschil tussen de jaarrekening en het eindbudget onder het beleidsdomein 02 grondbeleid komt door de aanbevelingen van ABB om de inbreng van de openbare verlichting aan Fluvius niet in 2019 te verwerken maar pas in 2020 (€ 326.268), wanneer de effectieve verkoopakte wordt verleden.

Het beleidsdomein 00 Algemene financiering omvat de effectieve ontvangst van het plattelandsfonds € 133.556 en de opbrengst van de verkoop van de pastorie Petegemplein 5 € 1.020.000.

Detail van de belangrijkste transacties van 2019.

Verkoop materiële vaste activa

- Verkoop pastorie Petegemplein 5 € 1.020.000.
- Verkoop oude voertuigen € 5.600.

Ontvangen investeringssubsidies

- Via de Vlaamse Gemeenschap een subsidie voor de digitale omgevingsvergunning: € 4.500.
- Via de Vlaamse Gemeenschap uit het Plattelandsfonds: € 133.556.

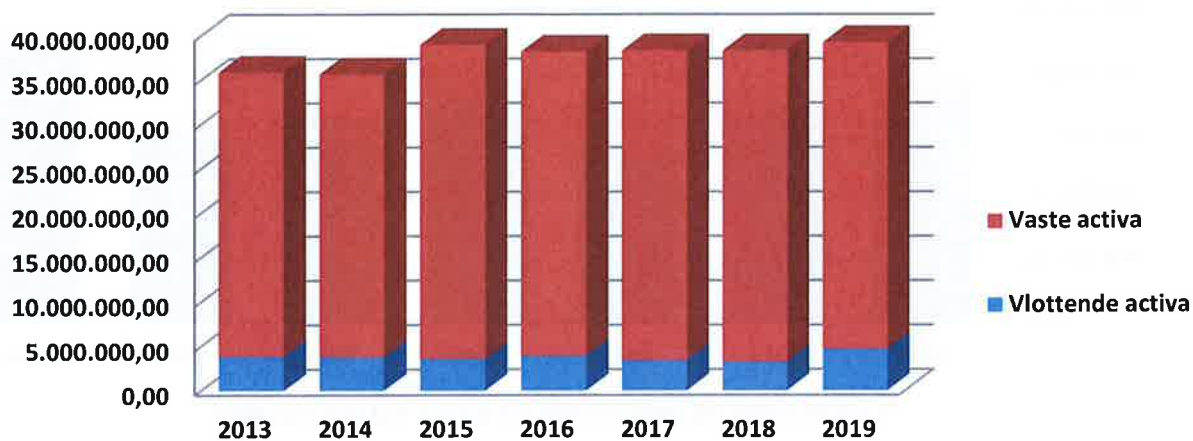
INVESTERINGSENVELOPPEN

Alle investeringsenveloppen werden afgesloten. Vanaf 2020 wordt er gewerkt met investeringsprojecten.

BALANS

1 ACTIVA

ACTIVA



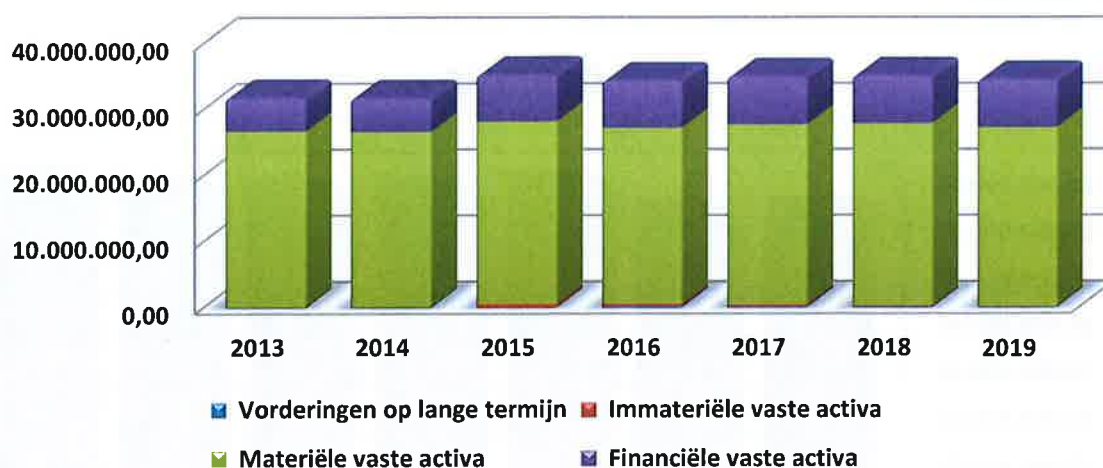
Het balanstotaal bedraagt € 39.246.653,84.

Vaste activa = € 34.541.723 en is tegenover 2018 met 1,57% gedaald door de verkoop van de pastorie Petegemplein 5.

Vlottende activa = € 4.704.931.

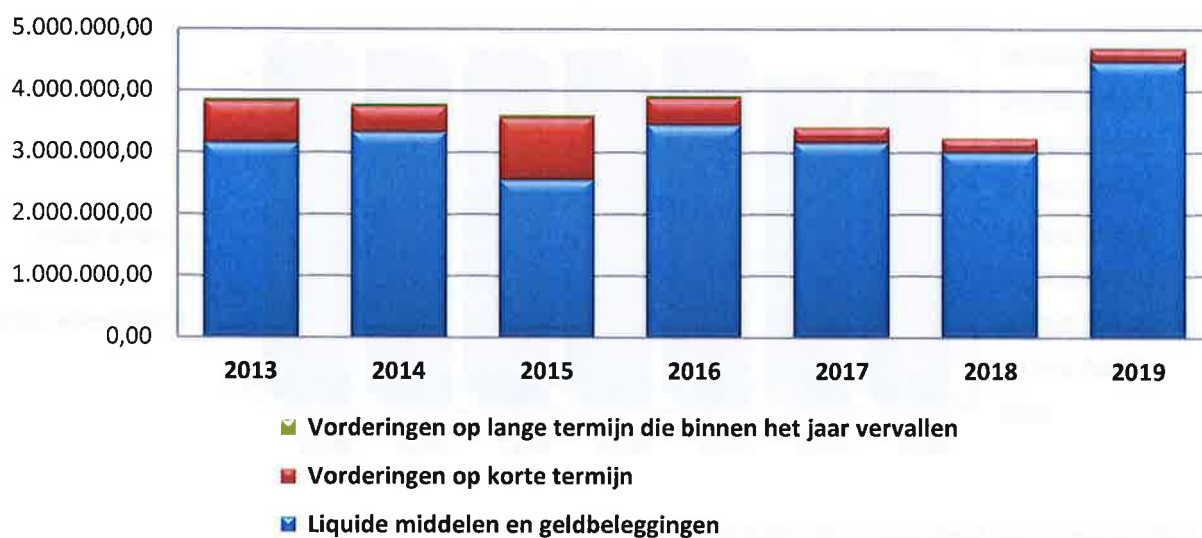
1.1 Vaste activa

Samenstelling vaste activa



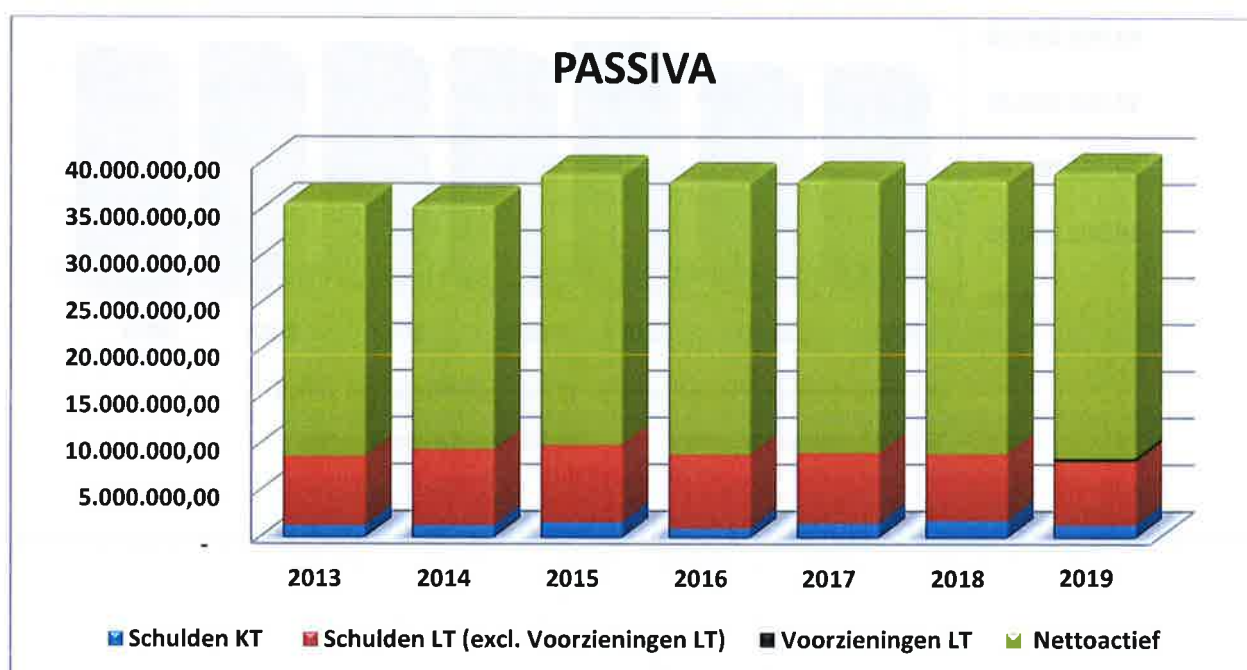
1.2. Vlottende activa

Samenstelling vlottende activa



De vorderingen op LT die binnen het jaar vervallen zijn de jaarlijkse terugbetalingen, gedurende 12 jaar, ten bedrage van € 9.027 door TMVW ter compensatie van de overdracht van het rioleringsnet. De vorderingen op KT ten bedrage van € 222.162 zijn openstaande vorderingen op 31 december 2019. De kastoestand op 31/12/2019 (liquide middelen en geldbeleggingen) bedraagt € 4.473.742.

2 PASSIVA



2.1 Netto actief

Dit is het totaal van het actief verminderd met de schulden. Hierdoor behoren onder meer het gecumuleerde overschot (of tekort) en de ontvangen investeringssubsidies. Het netto actief is gestegen t.o.v. 2018 met bijna 5%.

2.2 Schulden op LT (enkel de aflossingen)

Op 31/12/2019 bedraagt de resterende schuld € 7.170.664 (incl. schulden LT die binnen het jaar vervallen).

Dit is een daling van 5 % t.o.v. 2018.

Er werden geen nieuwe leningen aangegaan.

2.3 Voorzieningen op LT

De voorzieningen op LT is de responsabiliseringsbijdrage over de periode 2021-2024.

De wet van 24/10/2011 voerde een individuele responsabilisering in (nieuwe financiering van de ambtenarenpensioenen). Besturen die minder bijdragen aan de pensioenen op basis van de bij hen opgebouwde pensioenrechten moeten sindsdien een bijkomende bijdrage betalen: de responsabiliseringsbijdrage.

Deze bijdrage wordt bepaald op basis van het verschil tussen de pensioenen toegerekend aan het bestuur en de som van de persoonlijke en patronale bijdragen van het bestuur.

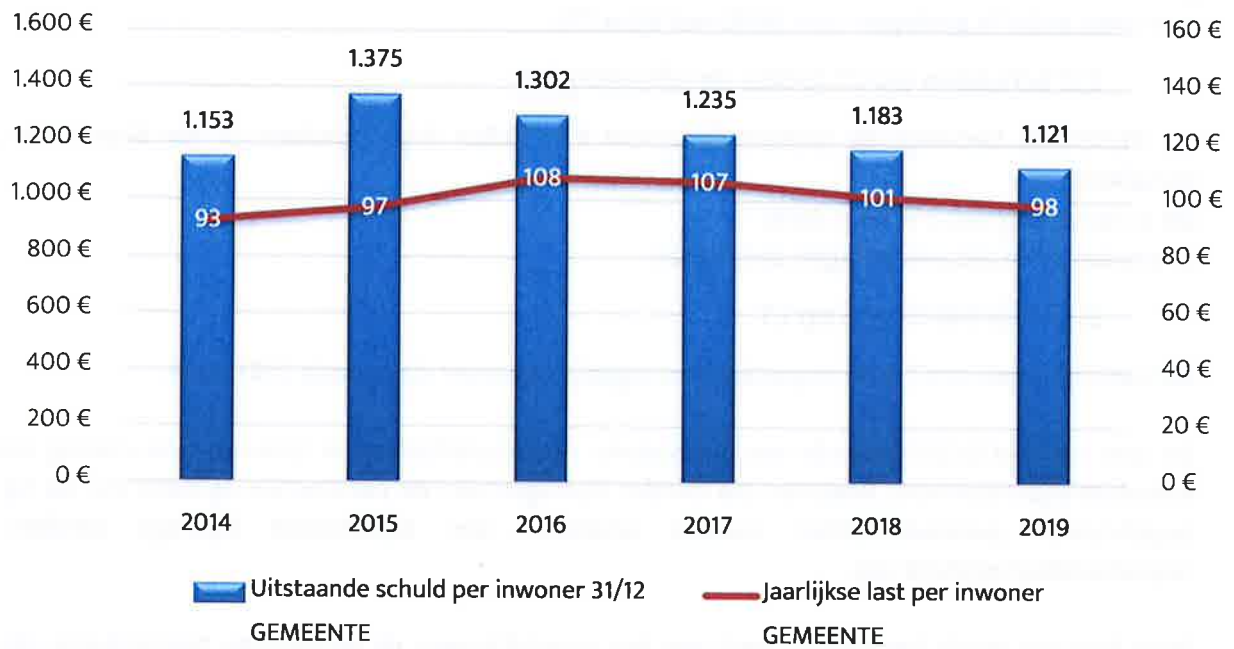
Overeenkomstig een simulatie van de RSZ dient de gemeente een responsabiliseringsbijdrage te betalen vanaf 2021.

2.4 Schulden op KT

Dit zijn voorzieningen vakantiegeld 2020, openstaande facturen, nog te betalen bedrijfsvoorheffing, RSZ... op 31/12/2019.

EVOLUTIE UITSTAANDE SCHULD PER INWONER (31/12)

JAARLIJKSE LAST PER INWONER



Sinds 2016 worden er geen nieuwe leningen meer aangegaan met als gevolg dat de uitstaande schuld per inwoner daalt. Ook de jaarlijkse last daalt opnieuw tot onder het niveau van € 100 per inwoner.

RATIO'S

1 CURRENT RATIO

Liquiditeitsratio in ruime zin of current ratio (= vlottende activa/vreemd vermogen op korte termijn). Dit is de mate waarin de gemeente in staat is, op een tijdshorizon van 1 jaar, eigen realiseerbare middelen te mobiliseren om de schulden op korte termijn af te lossen. Een goede liquiditeitsratio vereist een coëfficiënt groter dan 1.

De liquiditeitsratio bedraagt 3,22 tegenover 1,71 in 2018.

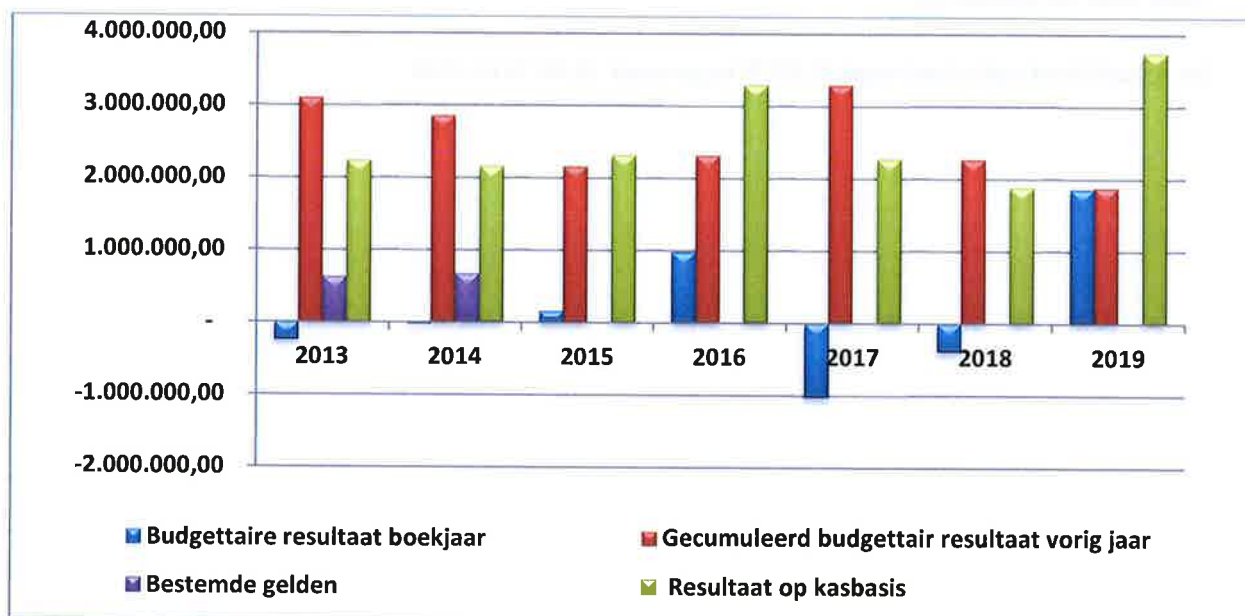
2 ALGEMENE SCHULDGRAAD

Solvabiliteit - algemene schuldgraad (= vreemd vermogen/ totaal vermogen) geeft de mate aan waarin de gemeente in staat is haar financiële verplichtingen voor de aflossing van alle schulden na te komen. Hoe groter de schuldgraad hoe kleiner de financiële onafhankelijkheid en hoe groter het financiële risico voor de gemeente.

De solvabiliteitsratio bedraagt 21,83 % tegenover 23,66 % in 2018.

LIQUIDITEITENREKENING (schema J5)

jaartal	Budgettair resultaat van het boekjaar	Gecumuleerd budgettair resultaat j-1	Bestemde gelden	Resultaat op kasbasis
2013	-€ 241.669	€ 3.100.631	-€ 626.508	€ 2.232.455
2014	-€ 26.188	€ 2.858.963	-€ 673.526	€ 2.159.249
2015	€ 153.986	€ 2.159.249	€ 0	€ 2.313.235
2016	€ 976.529	€ 2.313.235	€ 0	€ 3.289.764
2017	-€ 1.021.742	€ 3.289.764	€ 0	€ 2.268.022
2018	-€ 388.375	€ 2.268.022	€ 0	€ 1.879.647
2019	€ 1.859.138	€ 1.879.647	€ 0	€ 3.738.785



Het resultaat van het boekjaar 2019 is positief (blauwe balk).

Samen met het gecumuleerd budgettair resultaat van vorig jaar (rode balk) komt men tot een positief kasresultaat van € 3.738.785 (groene balk) dat nog nooit zo hoog is geweest in de periode 2014-2019.

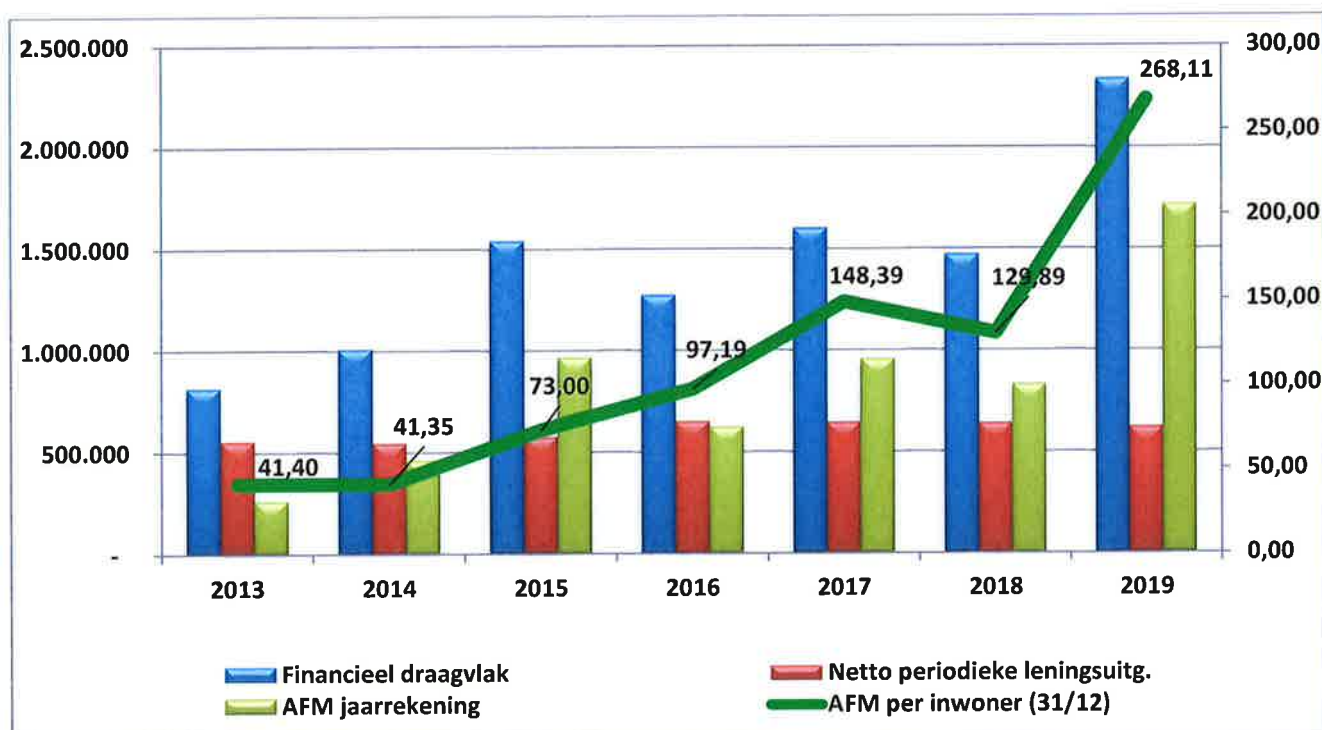
De bestemde gelden (paarse balk) in 2013 en 2014 waren bedoeld voor de huidige en toekomstige pensioenen van de mandatarissen. Die werden vanaf het boekjaar 2015 geschrapt in de boekhouding omdat het een pensioenverzekeringsfonds betreft die wordt beheerd door Belfius verzekeringen en volledig los staat van de boekhouding (opmerking van het toezicht ABB). Enkel de jaarlijkse premie wordt in de budgettaire boekhouding voorzien onder AR 6123100 (verzekeringen).

AUTOFINANCIERINGSMARGE

De autofinancieringsmarge (AFM) geeft weer of het exploitatiesaldo op het einde van de periode van het meerjarenplan 2014-2019 volstaat om de periodieke aflossingen te dekken (een structureel evenwicht).

Is de AFM positief dan beschikt het bestuur daarenboven over de ruimte om nieuwe investeringsuitgaven te doen ofwel met eigen middelen ofwel met aanvullende financiering via leningen.

jaartal	Exploitatiesaldo	Financieel draagvlak	Netto periodieke leningsuitgaven	Autofinancieringsmarge
2013	€ 537.007	€ 816.902	€ 555.381	€ 261.520
2014	€ 716.117	€ 1.007.311	€ 546.107	€ 461.204
2015	€ 1.228.691	€ 1.539.738	€ 575.067	€ 964.671
2016	€ 944.840	€ 1.271.586	€ 650.221	€ 621.365
2017	€ 1.287.859	€ 1.600.911	€ 646.042	€ 954.869
2018	€ 1.205.406	€ 1.470.923	€ 640.153	€ 830.771
2019	€ 2.099.728	€ 2.335.224	€ 620.386	€ 1.714.838



Het financieel draagvlak (blauwe balk) is gelijk aan het verschil tussen het exploitatiesaldo min de lopende intresten van leningen.

Hoe groter het overschot op het exploitatiesaldo hoe groter het financieel draagvlak.

Hoe groter het financieel draagvlak, bij constante periodieke leningsuitgaven, hoe groter de AFM.

De autofinancieringsmarge (groene balk) is het verschil tussen het financieel draagvlak en de periodieke leningslasten (intresten en aflossingen).

De AFM is meer dan het dubbele van 2018 en bedraagt € 1.714.838 € 268 per inwoner (groene lijn) of wat wijst op mogelijkheden voor het bestuur om te investeren of andere nieuwe initiatieven te nemen.





Exploitatierkening per beleidsdomein (TJ1)

Periode: 2019

GEMEENTEBESTUUR WORTEGEM-PETEGEM (NIS 45061)

Waregemseweg (W.) 35 - 9790 Wortegem-Petegem

Algemeen directeur: An Buyschaert

Financieel directeur: Marie Thérèse Leutenez

	Code	Totaal	00: Algemene financiering	01: Algemeen Bestuur	02: Grondbeleid	03: Burger en Welzijn	04: Vrije tijd
I. Uitgaven		6.679.311,45	279.226,51	2.208.731,72	2.069.818,10	1.354.167,29	767.367,83
A. Operationele uitgaven		6.443.815,86	43.730,92	2.208.731,72	2.069.818,10	1.354.167,29	767.367,83
1. Goederen en diensten	60/1	2.190.914,45	36.229,13	484.117,52	976.079,84	364.398,80	330.089,16
2. Bezoldigingen, sociale lasten en pensioenen	62	3.482.355,12	0,00	1.119.563,41	1.067.838,06	927.069,72	367.883,93
3. Specifieke kosten sociale dienst OCMW	648	0,00	0,00	0,00	0,00	0,00	0,00
4. Toegestane werkingssubsidies	649	759.206,45	0,00	604.703,08	25.704,74	61.293,08	67.505,55
5. Andere operationele uitgaven	640/7	11.339,84	7.501,79	347,71	195,46	1.405,69	1.889,19
B. Financiële uitgaven	65	235.495,59	235.495,59	0,00	0,00	0,00	0,00
C. Rechthebbenden uit het overschot van het boekjaar	694	0,00	0,00	0,00	0,00	0,00	0,00
II. Ontvangsten		8.779.039,81	7.042.054,20	91.924,27	511.431,39	1.051.466,82	82.163,13
A. Operationele ontvangsten		8.417.349,68	7.032.443,12	91.924,27	159.364,10	1.051.455,06	82.163,13
1. Ontvangsten uit de werking	70	351.709,27	53.687,18	3.237,30	106.886,64	109.695,37	78.202,78
2. Fiscale ontvangsten en boetes		5.110.505,38	5.110.250,38	255,00	0,00	0,00	0,00
a. Aanvullende belastingen		4.733.986,90	4.733.986,90	0,00	0,00	0,00	0,00
1. Opcentiemen op de onroerende voorheffing	7300	1.885.647,54	1.885.647,54	0,00	0,00	0,00	0,00
2. Aanvullende belasting op de personenbelasting	7301	2.717.080,02	2.717.080,02	0,00	0,00	0,00	0,00
3. Andere aanvullende belastingen	7302/9	131.259,34	131.259,34	0,00	0,00	0,00	0,00
b. Andere belastingen	731/9	376.518,48	376.263,48	255,00	0,00	0,00	0,00
3. Werkingssubsidies		2.826.522,76	1.868.457,91	0,00	17.298,58	940.173,27	593,00
a. Algemene werkingssubsidies		1.868.457,91	1.868.457,91	0,00	0,00	0,00	0,00
1. Gemeente- of provinciefonds	7400	1.497.612,00	1.497.612,00	0,00	0,00	0,00	0,00
2. Gemeentelijke of provinciale bijdrage	7401	0,00	0,00	0,00	0,00	0,00	0,00
3. Overige algemene werkingssubsidies	7402/4	370.845,91	370.845,91	0,00	0,00	0,00	0,00
b. Specifieke werkingssubsidies	7405/9	958.064,85	0,00	0,00	17.298,58	940.173,27	593,00
4. Recuperatie van specifieke kosten sociale dienst OCMW	748	0,00	0,00	0,00	0,00	0,00	0,00
5. Andere operationele ontvangsten	742/7	128.612,27	47,65	88.431,97	35.178,88	1.586,42	3.367,35
B. Financiële ontvangsten	75	361.690,13	9.611,08	0,00	352.067,29	11,76	0,00
C. Tussenkost van derden in het tekort van het boekjaar	794	0,00	0,00	0,00	0,00	0,00	0,00
III. Saldo		2.099.728,36	6.762.827,69	-2.116.807,45	-1.558.386,71	-302.700,47	-685.204,70

Evolutie van de exploitatierekening (TJ2)

Periode: 2019



GEMEENTEBESTUUR WORTEGEM-PETEGEM (NIS 45061)

Waregemseweg (W.) 35 - 9790 Wortegem-Petegem

Algemeen directeur: An Buyschaert

Financieel directeur: Marie Thérèse Leutenez

	Code	Jaarrek. 2019	Jaarrek. 2018	Jaarrek. 2017
I. Uitgaven		6.679.311,45	7.045.075,76	6.897.452,38
A. Operationele uitgaven		6.443.815,86	6.779.558,22	6.584.400,66
1. Goederen en diensten	60/1	2.190.914,45	2.147.015,64	2.139.166,68
2. Bezoldigingen, sociale lasten en pensioenen	62	3.482.355,12	3.268.424,12	2.994.222,29
3. Specifieke kosten sociale dienst OCMW	648	0,00	0,00	0,00
4. Toegestane werkingssubsidies	649	759.206,45	1.359.126,88	1.432.370,80
5. Andere operationele uitgaven	640/7	11.339,84	4.991,58	18.640,89
B. Financiële uitgaven	65	235.495,59	265.517,54	313.051,72
C. Rechthebbenden uit het overschot van het boekjaar	694	0,00	0,00	0,00
II. Ontvangsten		8.779.039,81	8.250.481,67	8.185.311,65
A. Operationele ontvangsten		8.417.349,68	7.872.796,76	7.766.741,59
1. Ontvangsten uit de werking	70	351.709,27	349.412,69	375.275,21
2. Fiscale ontvangsten en boetes		5.110.505,38	4.684.779,44	4.656.782,39
a. Aanvullende belastingen		4.733.986,90	4.288.615,36	4.258.078,00
1. Opcentiemen op de onroerende voorheffing	7300	1.885.647,54	1.823.753,21	1.741.933,79
2. Aanvullende belasting op de personenbelasting	7301	2.717.080,02	2.330.490,09	2.387.434,05
3. Andere aanvullende belastingen	7302/9	131.259,34	134.372,06	128.710,16
b. Andere belastingen	731/9	376.518,48	396.164,08	398.704,39
3. Werkingssubsidies		2.826.522,76	2.734.507,88	2.633.075,16
a. Algemene werkingssubsidies		1.868.457,91	1.827.190,15	1.773.429,93
1. Gemeente- of provinciefonds	7400	1.497.612,00	1.456.396,00	1.401.115,00
2. Gemeentelijke of provinciale bijdrage	7401	0,00	0,00	0,00
3. Overige algemene werkingssubsidies	7402/4	370.845,91	370.794,15	372.314,93
b. Specifieke werkingssubsidies	7405/9	958.064,85	907.317,73	859.645,23
4. Recuperatie van specifieke kosten sociale dienst OCMW	748	0,00	0,00	0,00
5. Andere operationele ontvangsten	742/7	128.612,27	104.096,75	101.608,83
B. Financiële ontvangsten	75	361.690,13	377.684,91	418.570,06
C. Tussenkost van derden in het tekort van het boekjaar	794	0,00	0,00	0,00
III. Saldo		2.099.728,36	1.205.405,91	1.287.859,27



Investeringsverrichtingen per beleidsdomein (TJ3)

Periode: 2019

GEMEENTEBESTUUR WORTEGEM-PETEGEM (NIS 45061)

Waregemseweg (W.) 35 - 9790 Wortegem-Petegem

Algemeen directeur: An Buyschaert

Financieel directeur: Marie Thérèse Leutenez

Deel 1: UITGAVEN	Code	Totaal	00: Algemene financiering	01: Algemeen Bestuur	02: Grondbeleid	03: Burger en Welzijn	04: Vrije tijd
I. Investerings in financiële vaste activa		167,67	0,00	0,00	167,67	0,00	0,00
A. Extern verzelfstandigde agentschappen	280	0,00	0,00	0,00	0,00	0,00	0,00
B. Intergemeentelijk samenwerkingsverbanden en soortgelijke entiteiten	281	167,67	0,00	0,00	167,67	0,00	0,00
C. Publiek-Private Samenwerkingsverbanden	282	0,00	0,00	0,00	0,00	0,00	0,00
D. OCMW-verenigingen	283	0,00	0,00	0,00	0,00	0,00	0,00
E. Andere financiële vaste activa	284/8	0,00	0,00	0,00	0,00	0,00	0,00
II. Investerings in materiële vaste activa		591.642,24	0,00	446.494,25	90.268,84	52.583,78	2.295,37
A. Gemeenschapsgoederen en bedrijfsmatige materiële vaste activa		591.642,24	0,00	446.494,25	90.268,84	52.583,78	2.295,37
1. Terreinen en gebouwen	220/3-229	161.130,65	0,00	53.079,15	63.013,42	45.038,08	0,00
2. Wegen en overige infrastructuur	224/8	15.334,92	0,00	0,00	15.334,92	0,00	0,00
3. Roerende goederen	23/4	415.176,67	0,00	393.415,10	11.920,50	7.545,70	2.295,37
4. Leasing en soortgelijke rechten	25	0,00	0,00	0,00	0,00	0,00	0,00
5. Erfgoed	27	0,00	0,00	0,00	0,00	0,00	0,00
B. Overige materiële vaste activa		0,00	0,00	0,00	0,00	0,00	0,00
1. Onroerende goederen	260/4	0,00	0,00	0,00	0,00	0,00	0,00
2. Roerende goederen	265/9	0,00	0,00	0,00	0,00	0,00	0,00
C. Vooruitbetalingen op investeringen in materiële vast activa	2906	0,00	0,00	0,00	0,00	0,00	0,00
III. Investerings in immateriële vaste activa	21	22.748,00	0,00	13.310,00	9.438,00	0,00	0,00
IV. Toegestane investeringssubsidies	664	404.828,97	0,00	236.725,82	168.103,15	0,00	0,00
V. TOTAAL UITGAVEN		1.019.386,88	0,00	696.530,07	267.977,66	52.583,78	2.295,37

Deel 2: ONTVANGSTEN	Code	Totaal	00: Algemene financiering	01: Algemeen Bestuur	02: Grondbeleid	03: Burger en Welzijn	04: Vrije tijd
I. Verkoop van financiële vaste activa		31,25	0,00	0,00	31,25	0,00	0,00
A. Extern verzelfstandigde agentschappen	280	0,00	0,00	0,00	0,00	0,00	0,00
B. Intergemeentelijk samenwerkingsverbanden en soortgelijke entiteiten	281	31,25	0,00	0,00	31,25	0,00	0,00
C. Publiek-Private Samenwerkingsverbanden	282	0,00	0,00	0,00	0,00	0,00	0,00
D. OCMW-verenigingen	283	0,00	0,00	0,00	0,00	0,00	0,00
E. Andere financiële vaste activa	284/8	0,00	0,00	0,00	0,00	0,00	0,00
II. Verkoop van materiële vaste activa		1.025.600,00	1.020.000,00	5.600,00	0,00	0,00	0,00

Deel 2: ONTVANGSTEN	Code	Totaal	00: Algemene financiering	01: Algemeen Bestuur	02: Grondbeleid	03: Burger en Welzijn	04: Vrije tijd
A. Gemeenschapsgoederen en bedrijfsmatige materiële vaste activa		5.600,00	0,00	5.600,00	0,00	0,00	0,00
1. Terreinen en gebouwen	220/3-229	0,00	0,00	0,00	0,00	0,00	0,00
2. Wegen en overige infrastructuur	224/8	0,00	0,00	0,00	0,00	0,00	0,00
3. Roerende goederen	23/4	5.600,00	0,00	5.600,00	0,00	0,00	0,00
4. Leasing en soortgelijke rechten	25	0,00	0,00	0,00	0,00	0,00	0,00
5. Erfgoed	27	0,00	0,00	0,00	0,00	0,00	0,00
B. Overige materiële vaste activa		1.020.000,00	1.020.000,00	0,00	0,00	0,00	0,00
1. Onroerende goederen	260/4	1.020.000,00	1.020.000,00	0,00	0,00	0,00	0,00
2. Roerende goederen	265/9	0,00	0,00	0,00	0,00	0,00	0,00
C. Ontvangen vooruitbetalingen op de verkoop van materiële vaste activa	176	0,00	0,00	0,00	0,00	0,00	0,00
III. Verkoop van immateriële vaste activa	21	0,00	0,00	0,00	0,00	0,00	0,00
IV. Investeringssubsidies en -schenkingen	150-180-4951/2	138.056,00	133.556,00	4.500,00	0,00	0,00	0,00
V. TOTAAL ONTVANGSTEN		1.163.687,25	1.153.556,00	10.100,00	31,25	0,00	0,00

Evolutie van de investeringsverrichtingen (TJ4)

Periode: 2019



GEMEENTEBESTUUR WORTEGEM-PETEGEM (NIS 45061)

Waregemseweg (W.) 35 - 9790 Wortegem-Petegem

Algemeen directeur: An Buysschaert

Financieel directeur: Marie Thérèse Leutenez

Deel 1: UITGAVEN	Code	Jaarrek. 2019	Jaarrek. 2018	Jaarrek. 2017
I. Investerings in financiële vaste activa		167,67	2.617,18	35.310,51
A. Extern verzelfstandigde agentschappen	280	0,00	0,00	0,00
B. Intergemeentelijk samenwerkingsverbanden en soortgelijke entiteiten	281	167,67	2.617,18	18.104,71
C. Publiek-Private Samenwerkingsverbanden	282	0,00	0,00	0,00
D. OCMW-verenigingen	283	0,00	0,00	0,00
E. Andere financiële vaste activa	284/8	0,00	0,00	17.205,80
II. Investerings in materiële vaste activa		591.642,24	1.055.748,99	1.580.578,15
A. Gemeenschapsgoederen en bedrijfsmatige materiële vaste activa		591.642,24	1.055.748,99	1.575.883,35
1. Terreinen en gebouwen	220/3-229	161.130,65	814.474,91	195.257,70
2. Wegen en overige infrastructuur	224/8	15.334,92	163.385,75	1.280.394,97
3. Roerende goederen	23/4	415.176,67	77.888,33	100.230,68
4. Leasing en soortgelijke rechten	25	0,00	0,00	0,00
5. Erfgoed	27	0,00	0,00	0,00
B. Overige materiële vaste activa		0,00	0,00	4.694,80
1. Onroerende goederen	260/4	0,00	0,00	4.694,80
2. Roerende goederen	265/9	0,00	0,00	0,00
C. Vooruitbetalingen op investeringen in materiële vast activa	2906	0,00	0,00	0,00
III. Investerings in immateriële vaste activa	21	22.748,00	22.324,50	0,00
IV. Toegestane investeringssubsidies	664	404.828,97	301.959,69	518.719,54
V. TOTAAL UITGAVEN		1.019.386,88	1.382.650,36	2.134.608,20

Deel 2: ONTVANGSTEN	Code	Jaarrek. 2019	Jaarrek. 2018	Jaarrek. 2017
I. Verkoop van financiële vaste activa		31,25	0,00	4.581,25
A. Extern verzelfstandigde agentschappen	280	0,00	0,00	0,00
B. Intergemeentelijk samenwerkingsverbanden en soortgelijke entiteiten	281	31,25	0,00	4.581,25
C. Publiek-Private Samenwerkingsverbanden	282	0,00	0,00	0,00
D. OCMW-verenigingen	283	0,00	0,00	0,00
E. Andere financiële vaste activa	284/8	0,00	0,00	0,00
II. Verkoop van materiële vaste activa		1.025.600,00	11.080,00	16.050,00
A. Gemeenschapsgoederen en bedrijfsmatige materiële vaste activa		5.600,00	11.080,00	16.050,00
1. Terreinen en gebouwen	220/3-229	0,00	11.080,00	6.050,00
2. Wegen en overige infrastructuur	224/8	0,00	0,00	0,00
3. Roerende goederen	23/4	5.600,00	0,00	10.000,00
4. Leasing en soortgelijke rechten	25	0,00	0,00	0,00
5. Erfgoed	27	0,00	0,00	0,00
B. Overige materiële vaste activa		1.020.000,00	0,00	0,00
1. Onroerende goederen	260/4	1.020.000,00	0,00	0,00
2. Roerende goederen	265/9	0,00	0,00	0,00
C. Ontvangen vooruitbetalingen op de verkoop van materiële vaste activa	176	0,00	0,00	0,00
III. Verkoop van immateriële vaste activa	21	0,00	0,00	0,00
IV. Investeringsubsidies en -schenkingen	150-180-4951/2	138.056,00	152.425,01	137.365,69
V. TOTAAL ONTVANGSTEN		1.163.687,25	163.505,01	157.996,94



Stand van de kredieten van investeringsenveloppen (TJ5)

Periode: 2019

GEMEENTEBESTUUR WORTEGEM-PETEGEM (NIS 45061)

Waregemseweg (W.) 35 - 9790 Wortegem-Petegem

Algemeen directeur: An Buyschaert

Financieel directeur: Marie Thérèse Leutenez

	Uitgaven					Ontvangsten		
	Verbintenis- krediet	Vastleggingen	Verbintenis- krediet min vastleggingen	Aan- rekeningen	Verbintenis- krediet min aan- rekeningen	Verbintenis- krediet	Aan- rekeningen	Verbintenis- krediet min aan- rekeningen
IE-AB: ALGEMEEN BESTUUR OVERIGE BELEID	1.686.648,45	1.417.689,60	268.958,85	1.406.251,37	280.397,08	73.773,02	66.773,02	7.000,00
IE-AF-PD: ALGEMENE FINANCIERING PRIORITAIRE DOELSTELLING	0,00	0,00	0,00	0,00	0,00	400.668,00	267.112,00	133.556,00
IE-AF: ALGEMENE FINANCIERING OVERIGE BELEID	108.972,48	108.972,48	0,00	108.972,48	0,00	0,00	0,00	0,00
IE-BW2: BURGER EN WELZIJN OVERIGE BELEID	12.147,90	11.647,60	500,30	11.647,60	500,30	0,00	0,00	0,00
IE-GB: GRONDBELEID OVERIGE BELEID	1.891.405,30	1.648.521,60	242.883,70	1.648.521,60	242.883,70	1.790.549,98	1.464.313,23	326.236,75
IE-KINDOPV: BUITENSCHOOLSE KINDEROPVANG	60.000,00	45.038,08	14.961,92	45.038,08	14.961,92	0,00	0,00	0,00
IE-PLATTEL: PLATTELANDSFONDS	0,00	0,00	0,00	0,00	0,00	133.556,00	133.556,00	0,00
IE-VT: VRIJE TIJD OVERIGE BELEID	301.333,29	101.332,66	200.000,63	101.332,66	200.000,63	8.200,00	8.200,00	0,00
PIE-FINANC: VERKOPEN VAN NIET RELEVANTE EIGENDOMMEN VAN GEMEENTE EN OCMW	293.310,74	293.310,74	0,00	293.310,74	0,00	2.031.315,00	2.031.315,00	0,00
PIE-PATR: GEMEENTELIJK PATRIMONIUM	1.883.747,79	1.861.326,94	22.420,85	1.861.326,94	22.420,85	171.207,82	168.387,82	2.820,00
PIE-RUP: RUP WORTEGEM	1.973.664,62	1.541.677,54	431.987,08	1.541.677,54	431.987,08	0,00	0,00	0,00
PIE-SPORT2: EEN DEEL VAN HET RUP WORTEGEM AANWENDEN VOOR SPORTINFRASTRUCTUUR (Saldo)	27.331,44	27.331,44	0,00	27.331,44	0,00	0,00	0,00	0,00
PIE-WEGEN: ONDERHOUD WEGEN EN WEGENISWERKEN	1.911.387,03	1.051.386,24	860.000,79	1.051.386,24	860.000,79	267.112,00	267.112,00	0,00
PIE-ZUIVGR: ZUIVERINGSGRAAD	2.131.347,56	1.827.704,79	303.642,77	1.827.704,79	303.642,77	3.285,01	3.285,01	0,00

Evolutie van de liquiditeitenrekening (TJ6)

Periode: 2019



GEMEENTEBESTUUR WORTEGEM-PETEGEM (NIS 45061)

Waregemseweg (W.) 35 - 9790 Wortegem-Petegem

Algemeen directeur: An Buyschaert

Financieel directeur: Marie Thérèse Leutenez

Resultaat op kasbasis	Code	Jaarrekening 2019	Jaarrekening 2018	Jaarrekening 2017
I. Exploitantiebudget (B-A)		2.099.728,36	1.205.405,91	1.287.859,27
A. Uitgaven	60/5-694	6.679.311,45	7.045.075,76	6.897.452,38
B. Ontvangsten	70/794	8.779.039,81	8.250.481,67	8.185.311,65
1a. Belastingen en boetes	73	5.110.505,38	4.684.779,44	4.656.782,39
1b. Algemene werkingsbijdrage van andere lokale overheden	7401	0,00	0,00	0,00
1c. Tussenkoms door derden in het tekort van het boekjaar	794	0,00	0,00	0,00
2. Overige	70-7400-7402/9-742/B-75	3.668.534,43	3.565.702,23	3.528.529,26
II. Investeringsbudget (B-A)		144.300,37	-1.219.145,35	-1.976.611,26
A. Uitgaven	21/28-2906-664	1.019.386,88	1.382.650,36	2.134.608,20
B. Ontvangsten	150-176-180-21/28-4951/2	1.163.687,25	163.505,01	157.996,94
III. Andere (B-A)		-384.890,73	-374.635,19	-332.990,38
A. Uitgaven		393.917,73	383.662,19	373.782,39
1. Aflossing financiële schulden		393.917,73	383.662,19	373.782,39
a. Periodieke aflossingen	421/4	393.917,73	383.662,19	373.782,39
b. Niet-periodieke aflossingen	171/4	0,00	0,00	0,00
2. Toegestane leningen	2903/4	0,00	0,00	0,00
3. Overige transacties		0,00	0,00	0,00
a. Terugbetaling van borgtochten ontvangen in contanten	178	0,00	0,00	0,00
b. Vorderingen op lange termijn die binnen het jaar vervallen	2905	0,00	0,00	0,00
B. Ontvangsten		9.027,00	9.027,00	40.792,01
1. Op te nemen leningen en leasings	171/4	0,00	0,00	0,00
2. Terugvordering van aflossing van financiële schulden		9.027,00	9.027,00	40.792,01
a. Periodieke terugvorderingen	4943/4	9.027,00	9.027,00	40.792,01
b. Niet-periodieke terugvorderingen	2903/4	0,00	0,00	0,00
3. Overige transacties		0,00	0,00	0,00
a. Borgtochten ontvangen in contanten	178	0,00	0,00	0,00
b. Vorderingen op lange termijn die binnen het jaar vervallen	4949-4959	0,00	0,00	0,00
c. Schenkingen, andere dan opgenomen onder deel I en II	101-102	0,00	0,00	0,00
IV. Budgettaire resultaat boekjaar (I+II+III)		1.859.138,00	-388.374,63	-1.021.742,37
V. Gecumuleerde budgettaire resultaat vorig boekjaar		1.879.646,96	2.268.021,59	3.289.763,96
VI. Gecumuleerde budgettaire resultaat (IV+V)		3.738.784,96	1.879.646,96	2.268.021,59
VII. Bestemde gelden (toestand op 31 december)		0,00	0,00	0,00
A. Bestemde gelden voor de exploitatie	0901	0,00	0,00	0,00
B. Bestemde gelden voor investeringen	0902	0,00	0,00	0,00
C. Bestemde gelden voor andere verrichtingen	0903	0,00	0,00	0,00
VIII. Resultaat op kasbasis (VI-VII)		3.738.784,96	1.879.646,96	2.268.021,59
Bestemde gelden		2019	2018	2017
I. Exploitatie		0,00	0,00	0,00
ACT-1: Pensioenvoorziening		0,00	0,00	0,00
Totalen		0,00	0,00	0,00

Overzicht werkings- en investeringssubsidies per beleidsveld



Periode: 2019

GEMEENTEBESTUUR WORTEGEM-PETEGEM (NIS 45061)

Waregemseweg (W.) 35 - 9790 Wortegem-Petegem

Algemeen directeur: An Buyschaert

Financieel directeur: Marie Thérèse Leutenez

Beleidsveld en registraties	Werkingssubsidie	Investeringssubsidie	Totaal
0150: Internationale relaties	400,00	0,00	400,00
2019/GBB-CBS/0150-01/6498100/GEMEENTE/CBS/500/IE-GEEN: toelage 2019 verbroedering Elsegem-Elsenheim	400,00	0,00	400,00
0160: Hulp aan het buitenland	5.290,00	0,00	5.290,00
2019/GBB-CBS/0160-00/6497100/GEMEENTE/CBS/500/IE-GEEN: Toelage 2019 : Gemeente Wortegem-Petegem	500,00	0,00	500,00
2019/GBB-CBS/0160-00/6497100/GEMEENTE/CBS/800/IE-GEEN: Toelage 2019 : Gemeente Wortegem-Petegem	1.000,00	0,00	1.000,00
2019/GBB-CBS/0160-00/6497100/GEMEENTE/CBS/800/IE-GEEN: Toelage 2019 : Gemeente Wortegem-Petegem	500,00	0,00	500,00
2019/GBB-CBS/0160-00/6497100/GEMEENTE/CBS/800/IE-GEEN: Toelage 2019 : Gemeente Wortegem-Petegem	1.000,00	0,00	1.000,00
2019/GBB-CBS/0160-00/6497100/GEMEENTE/CBS/800/IE-GEEN: Toelage 2019 : Gemeente Wortegem-Petegem	1.000,00	0,00	1.000,00
2019/GBB-CBS/0160-00/6497100/GEMEENTE/CBS/800/IE-GEEN: Toelage 2019 : gemeentebestuur Wortegem-Petegem	1.000,00	0,00	1.000,00
2019/GBB-CBS/0160-00/6497100/GEMEENTE/CBS/800/IE-GEEN: welzijn toelagen solidagro sint	290,00	0,00	290,00
0170: Binnengemeentelijke decentralisatie	16.190,58	0,00	16.190,58
2019/A-AB-3.4.2/0170-01/6499100/GEMEENTE/CBS/500/IE-GEEN: BB-03: Uitbetaling eindsaldo - Rommel/ambachtmarkt	3,21	0,00	3,21
2019/A-AB-3.4.2/0170-01/6499100/GEMEENTE/CBS/500/IE-GEEN: BB-03: Uitbetaling extra voorschot - Rommel/ambachtmarkt	173,30	0,00	173,30
2019/A-AB-3.4.2/0170-01/6499100/GEMEENTE/CBS/500/IE-GEEN: BB-05: Uitbetaling SALDO - project 05 Buurtbouwers - Kerstmarkt	1.603,23	0,00	1.603,23
2019/A-AB-3.4.2/0170-01/6499100/GEMEENTE/CBS/500/IE-GEEN: BB-05: Uitbetaling SALDO - project 05 Buurtbouwers - Kerstmarkt	1.567,63	0,00	1.567,63
2019/A-AB-3.4.2/0170-01/6499100/GEMEENTE/CBS/500/IE-GEEN: BB-05: Uitbetaling SALDO - project 05 Buurtbouwers - Kerstmarkt	-1.603,23	0,00	-1.603,23
2019/A-AB-3.4.2/0170-01/6499100/GEMEENTE/CBS/500/IE-GEEN: BB-13: Uitbetaling SALDO toelage - project 13 Buurtbouwers - Petanquebaan	1.187,04	0,00	1.187,04
2019/A-AB-3.4.2/0170-01/6499100/GEMEENTE/CBS/500/IE-GEEN: BB-15: Uitbetaling voorschot - Warm Hart	599,15	0,00	599,15
2019/A-AB-3.4.2/0170-01/6499100/GEMEENTE/CBS/500/IE-GEEN: BB-30: Uitbetaling SALDO 50% - project 30 Buurtbouwers - Tête à Tête rustbank	1.600,00	0,00	1.600,00
2019/A-AB-3.4.2/0170-01/6499100/GEMEENTE/CBS/500/IE-GEEN: BB-42: Zwemmen aan voordeeltarif - uitbetaalde premies zwemmen 2019	3.560,25	0,00	3.560,25
2019/A-AB-3.4.2/0170-01/6499100/GEMEENTE/CBS/500/IE-GEEN: BB-46: Uitbetaling 50% toelage - project 46 Buurtbouwers - Buddi	2.500,00	0,00	2.500,00
2019/A-AB-3.4.2/0170-01/6499100/GEMEENTE/CBS/500/IE-GEEN: BB-54:	2.500,00	0,00	2.500,00
Overzicht werkings- en investeringssubsidies per beleidsveld			2019
GEMEENTEBESTUUR WORTEGEM-PETEGEM			

Beleidsveld en registraties	Werkingssubsidie	Investeringssubsidie	Totaal
Uitbetaling 50% SALDO - project 54 Buurtbouwers - Vitrine-afsluiting			
2019/A-AB-3.4.2/0170-01/6499100/GEMEENTE/CBS/500/IE-GEEN: BB-55: Uitbetaling SALDO - project 55 Buurtbouwers - 5-kerkenloop (totaal 5.000)	2.500,00	0,00	2.500,00
0310: Beheer van regen- en afvalwater	0,00	168.103,15	168.103,15
2019/A-GB-4.3.4/0310-00/6641170/GEMEENTE/CBS/441/PIE-ZUIVGR: AquaRio: Jaarlijkse tussenkomst RioFIN - 2019	0,00	168.103,15	168.103,15
0349: Overige bescherming van biodiversiteit, landschappen en bodem	6.681,65	0,00	6.681,65
2019/GBB-CBS/0349-00/6491200/GEMEENTE/CBS/500/IE-GEEN: 1kw/2019: uitbetaling premie aanplanten KLE	100,00	0,00	100,00
2019/GBB-CBS/0349-00/6491200/GEMEENTE/CBS/500/IE-GEEN: 1kw/2019: uitbetaling premie onderhoud KLE	3.244,00	0,00	3.244,00
2019/GBB-CBS/0349-00/6491200/GEMEENTE/CBS/500/IE-GEEN: 2kw/2019: uitbetaling premie onderhoud KLE	1.149,50	0,00	1.149,50
2019/GBB-CBS/0349-00/6491200/GEMEENTE/CBS/500/IE-GEEN: 3kw/2019: uitbetaling premie onderhoud KLE	448,15	0,00	448,15
2019/GBB-CBS/0349-00/6491200/GEMEENTE/CBS/500/IE-GEEN: 4kw/2019: uitbetaling premie aanplanten KLE	25,00	0,00	25,00
2019/GBB-CBS/0349-00/6491200/GEMEENTE/CBS/500/IE-GEEN: 4kw/2019: uitbetaling premie onderhoud KLE	1.715,00	0,00	1.715,00
0390: Overige milieubescherming	1.999,54	0,00	1.999,54
2019/A-GB-1.5.1/0390-00/6491300/GEMEENTE/CBS/500/IE-GEEN: 2kw/2019: uitbetaling premie voor bewoonde zwaluwnesten	200,00	0,00	200,00
2019/A-GB-1.5.1/0390-00/6491300/GEMEENTE/CBS/500/IE-GEEN: 3kw/2019: uitbetaling premie voor bewoonde zwaluwnesten	110,00	0,00	110,00
2019/GBB-CBS/0390-00/6491300/GEMEENTE/CBS/500/IE-GEEN: 1kw/2019: uitbetaling premie combimaaiers	59,75	0,00	59,75
2019/GBB-CBS/0390-00/6491300/GEMEENTE/CBS/500/IE-GEEN: 1kw/2019: uitbetaling premie zonneboiler	250,00	0,00	250,00
2019/GBB-CBS/0390-00/6491300/GEMEENTE/CBS/500/IE-GEEN: 2kw/2019: uitbetaling premie combimaaiers	326,86	0,00	326,86
2019/GBB-CBS/0390-00/6491300/GEMEENTE/CBS/500/IE-GEEN: 3kw/2019: uitbetaling premie combimaaiër en mulchmaaiers	224,91	0,00	224,91
2019/GBB-CBS/0390-00/6491300/GEMEENTE/CBS/500/IE-GEEN: 3kw/2019: uitbetaling premie zonneboiler	250,00	0,00	250,00
2019/GBB-CBS/0390-00/6491300/GEMEENTE/CBS/500/IE-GEEN: 4kw/2019: uitbetaling premie buitengebruikstellen stookolietank	300,00	0,00	300,00
2019/GBB-CBS/0390-00/6491300/GEMEENTE/CBS/500/IE-GEEN: 4kw/2019: uitbetaling premie combimaaiër	28,02	0,00	28,02
2019/GBB-CBS/0390-00/6491300/GEMEENTE/CBS/500/IE-GEEN: 4kw/2019: uitbetaling premie zonneboiler	250,00	0,00	250,00
0400: Politiediensten	380.531,42	49.460,74	429.992,16
2019/GBB-CBS/0400-00/6493250/GEMEENTE/CBS/460/IE-GEEN: 01/2019: Dotatie Politiezone Vlaamse Ardennen	31.710,95	0,00	31.710,95
2019/GBB-CBS/0400-00/6493250/GEMEENTE/CBS/460/IE-GEEN: 02/2019: Dotatie Politiezone Vlaamse Ardennen	31.710,95	0,00	31.710,95
2019/GBB-CBS/0400-00/6493250/GEMEENTE/CBS/460/IE-GEEN: 03/2019: Dotatie Politiezone Vlaamse Ardennen	31.710,95	0,00	31.710,95

Overzicht werkings- en investeringssubsidies per beleidsveld
GEMEENTEBESTUUR WORTEGEM-PETEGEM

2019

Beleidsveld en registraties	Werkingssubsidie	Investeringssubsidie	Totaal
2019/GBB-CBS/0400-00/6493250/GEMEENTE/CBS/460/IE-GEEN: 04/2019: Dotatie Politiezone Vlaamse Ardennen	31.710,95	0,00	31.710,95
2019/GBB-CBS/0400-00/6493250/GEMEENTE/CBS/460/IE-GEEN: 05/2019: Dotatie Politiezone Vlaamse Ardennen	31.710,95	0,00	31.710,95
2019/GBB-CBS/0400-00/6493250/GEMEENTE/CBS/460/IE-GEEN: 06/2019: Dotatie Politiezone Vlaamse Ardennen	31.710,95	0,00	31.710,95
2019/GBB-CBS/0400-00/6493250/GEMEENTE/CBS/460/IE-GEEN: 07/2019: Dotatie Politiezone Vlaamse Ardennen	31.710,95	0,00	31.710,95
2019/GBB-CBS/0400-00/6493250/GEMEENTE/CBS/460/IE-GEEN: 08/2019: Dotatie Politiezone Vlaamse Ardennen	31.710,95	0,00	31.710,95
2019/GBB-CBS/0400-00/6493250/GEMEENTE/CBS/460/IE-GEEN: 09/2019: Dotatie Politiezone Vlaamse Ardennen	31.710,95	0,00	31.710,95
2019/GBB-CBS/0400-00/6493250/GEMEENTE/CBS/460/IE-GEEN: 10/2019: Dotatie Politiezone Vlaamse Ardennen	31.710,95	0,00	31.710,95
2019/GBB-CBS/0400-00/6493250/GEMEENTE/CBS/460/IE-GEEN: 11/2019: Dotatie Politiezone Vlaamse Ardennen	31.710,95	0,00	31.710,95
2019/GBB-CBS/0400-00/6493250/GEMEENTE/CBS/460/IE-GEEN: 12/2019: Dotatie Politiezone Vlaamse Ardennen	31.710,97	0,00	31.710,97
2019/GBB-CBS/0400-00/6641200/GEMEENTE/CBS/460/IE-AB: Politiezone Vl. Ardennen: investeringstoelage 2018 (uitbet. 2019)	0,00	9.488,70	9.488,70
2019/GBB-CBS/0400-00/6641200/GEMEENTE/CBS/460/IE-AB: Politiezone: investeringsstoelage 2019 + ANPR 2017-2018	0,00	39.972,04	39.972,04
0410: Brandweer	171.799,00	166.553,87	338.352,87
2019/GBB-CBS/0410-00/6494500/GEMEENTE/CBS/470/IE-GEEN: 01/2019: Dotatie Hulpverleningszone Vlaamse Ardennen	14.316,58	0,00	14.316,58
2019/GBB-CBS/0410-00/6494500/GEMEENTE/CBS/470/IE-GEEN: 02/2019: Dotatie Hulpverleningszone Vlaamse Ardennen	14.316,58	0,00	14.316,58
2019/GBB-CBS/0410-00/6494500/GEMEENTE/CBS/470/IE-GEEN: 03/2019: Dotatie Hulpverleningszone Vlaamse Ardennen	14.316,58	0,00	14.316,58
2019/GBB-CBS/0410-00/6494500/GEMEENTE/CBS/470/IE-GEEN: 04/2019: Dotatie Hulpverleningszone Vlaamse Ardennen	14.316,58	0,00	14.316,58
2019/GBB-CBS/0410-00/6494500/GEMEENTE/CBS/470/IE-GEEN: 05/2019: Dotatie Hulpverleningszone Vlaamse Ardennen	14.316,58	0,00	14.316,58
2019/GBB-CBS/0410-00/6494500/GEMEENTE/CBS/470/IE-GEEN: 06/2019: Dotatie Hulpverleningszone Vlaamse Ardennen	14.316,58	0,00	14.316,58
2019/GBB-CBS/0410-00/6494500/GEMEENTE/CBS/470/IE-GEEN: 07/2019: Dotatie Hulpverleningszone Vlaamse Ardennen	14.316,58	0,00	14.316,58
2019/GBB-CBS/0410-00/6494500/GEMEENTE/CBS/470/IE-GEEN: 08/2019: Dotatie Hulpverleningszone Vlaamse Ardennen	14.316,58	0,00	14.316,58
2019/GBB-CBS/0410-00/6494500/GEMEENTE/CBS/470/IE-GEEN: 09/2019: Dotatie Hulpverleningszone Vlaamse Ardennen	14.316,58	0,00	14.316,58
2019/GBB-CBS/0410-00/6494500/GEMEENTE/CBS/470/IE-GEEN: 10/2019: Dotatie Hulpverleningszone Vlaamse Ardennen	14.316,58	0,00	14.316,58
2019/GBB-CBS/0410-00/6494500/GEMEENTE/CBS/470/IE-GEEN: 11/2019: Dotatie Hulpverleningszone Vlaamse Ardennen	14.316,58	0,00	14.316,58
2019/GBB-CBS/0410-00/6494500/GEMEENTE/CBS/470/IE-GEEN: 12/2019: Dotatie Hulpverleningszone Vlaamse Ardennen	14.316,62	0,00	14.316,62
2019/GBB-CBS/0410-00/6641205/GEMEENTE/CBS/470/IE-AB: Hulpverleningszone: investeringstoelage 2017-2018	0,00	106.690,78	106.690,78
2019/GBB-CBS/0410-00/6641205/GEMEENTE/CBS/470/IE-AB: Investeringsstoelage: hulpverleningszone 2019 + saldo 2018	0,00	59.863,09	59.863,09
0430: Civiele bescherming	250,00	0,00	250,00
2019/GBB-CBS/0430-00/6496930/GEMEENTE/CBS/500/IE-GEEN: toelage 2019 Vriendenkring Civiele bescherming	250,00	0,00	250,00

Overzicht werkings- en investeringssubsidies per beleidsveld
GEMEENTEBESTUUR WORTEGEM-PETEGEM

2019

Beleidsveld en registraties	Werkingssubsidie	Investeringssubsidie	Totaal
0470: Dierenbescherming	368,80	0,00	368,80
2019/GBB-CBS/0470-00/6491300/GEMEENTE/CBS/500/IE-GEEN: 1kw/2019: uitbetaling premie bijvriendelijke beplanting	125,00	0,00	125,00
2019/GBB-CBS/0470-00/6491300/GEMEENTE/CBS/500/IE-GEEN: 2kw/2019: uitbetaling premie bijvriendelijke beplanting	18,80	0,00	18,80
2019/GBB-CBS/0470-00/6491300/GEMEENTE/CBS/500/IE-GEEN: 3kw/2019: uitbetaling premie bijvriendelijke beplanting	100,00	0,00	100,00
2019/GBB-CBS/0470-00/6491300/GEMEENTE/CBS/500/IE-GEEN: 4kw/2019: uitbetaling premie bijvriendelijke beplanting	125,00	0,00	125,00
0530: Land-, tuin- & bosbouw	16.654,75	0,00	16.654,75
2019/GBB-CBS/0530-00/6492100/GEMEENTE/CBS/500/IE-GEEN: premies landbouwers 2019 : groenbemesting	14.634,25	0,00	14.634,25
2019/GBB-CBS/0530-00/6492100/GEMEENTE/CBS/500/IE-GEEN: premies landbouwers 2019 : grondontleding	1.575,00	0,00	1.575,00
2019/GBB-CBS/0530-00/6492100/GEMEENTE/CBS/500/IE-GEEN: premies landbouwers 2019 : mestanalyse	225,00	0,00	225,00
2019/GBB-CBS/0530-00/6492100/GEMEENTE/CBS/800/IE-GEEN: Landbouwpremie 2019 - navordering: Groenbemesting	220,50	0,00	220,50
2019/GBB-CBS/0530-00/6492100/GEMEENTE/CBS/800/IE-GEEN: premies landbouwers 2019 : groenbemesting	14.634,25	0,00	14.634,25
2019/GBB-CBS/0530-00/6492100/GEMEENTE/CBS/800/IE-GEEN: premies landbouwers 2019 : groenbemesting	-14.634,25	0,00	-14.634,25
0705: Gemeenschapscentrum	966,00	0,00	966,00
2019/GBB-CBS/0705-00/6495100/GEMEENTE/CBS/500/IE-GEEN: 01-04/2019: Gebruikskosten lokaal Ooike	291,00	0,00	291,00
2019/GBB-CBS/0705-00/6495100/GEMEENTE/CBS/500/IE-GEEN: 09-12/2019: Gebruikskosten lokaal Ooike	131,00	0,00	131,00
2019/GBB-CBS/0705-00/6495400/GEMEENTE/CBS/500/IE-GEEN: 01-06/2019: Gebruikskosten lokaal Ooike	278,00	0,00	278,00
2019/GBB-CBS/0705-00/6495400/GEMEENTE/CBS/500/IE-GEEN: 31/12/2019 - TOF	266,00	0,00	266,00
0709: Overige culturele instellingen	17.250,00	0,00	17.250,00
2019/GBB-CBS/0709-00/6495100/GEMEENTE/CBS/500/IE-GEEN: subsidie socio-culturele vereniging 2019	609,76	0,00	609,76
2019/GBB-CBS/0709-00/6495100/GEMEENTE/CBS/500/IE-GEEN: subsidie socio-culturele vereniging 2019	779,13	0,00	779,13
2019/GBB-CBS/0709-00/6495100/GEMEENTE/CBS/500/IE-GEEN: subsidie socio-culturele vereniging 2019	496,84	0,00	496,84
2019/GBB-CBS/0709-00/6495100/GEMEENTE/CBS/500/IE-GEEN: subsidie socio-culturele vereniging 2019	903,34	0,00	903,34
2019/GBB-CBS/0709-00/6495100/GEMEENTE/CBS/500/IE-GEEN: subsidie socio-culturele vereniging 2019	372,63	0,00	372,63
2019/GBB-CBS/0709-00/6495100/GEMEENTE/CBS/500/IE-GEEN: subsidie socio-culturele vereniging 2019	880,76	0,00	880,76
2019/GBB-CBS/0709-00/6495100/GEMEENTE/CBS/500/IE-GEEN: subsidie socio-culturele vereniging 2019	1.196,93	0,00	1.196,93
2019/GBB-CBS/0709-00/6495100/GEMEENTE/CBS/500/IE-GEEN: subsidie socio-culturele vereniging 2019	737,58	0,00	737,58
Overzicht werkings- en investeringssubsidies per beleidsveld			2019
GEMEENTEBESTUUR WORTEGEM-PETEGEM			

Beleidsveld en registraties	Werkingssubsidie	Investeringssubsidie	Totaal
2019/GBB-CBS/0709-00/6495100/GEMEENTE/CBS/500/IE-GEEN: subsidie socio-culturele vereniging 2019	462,96	0,00	462,96
2019/GBB-CBS/0709-00/6495100/GEMEENTE/CBS/500/IE-GEEN: subsidie socio-culturele vereniging 2019	669,83	0,00	669,83
2019/GBB-CBS/0709-00/6495100/GEMEENTE/CBS/500/IE-GEEN: subsidie socio-culturele vereniging 2019	692,41	0,00	692,41
2019/GBB-CBS/0709-00/6495100/GEMEENTE/CBS/500/IE-GEEN: subsidie socio-culturele vereniging 2019	575,88	0,00	575,88
2019/GBB-CBS/0709-00/6495100/GEMEENTE/CBS/500/IE-GEEN: subsidie socio-culturele vereniging 2019	248,42	0,00	248,42
2019/GBB-CBS/0709-00/6495100/GEMEENTE/CBS/500/IE-GEEN: subsidie socio-culturele vereniging 2019	462,96	0,00	462,96
2019/GBB-CBS/0709-00/6495100/GEMEENTE/CBS/500/IE-GEEN: subsidie socio-culturele vereniging 2019	542,01	0,00	542,01
2019/GBB-CBS/0709-00/6495100/GEMEENTE/CBS/500/IE-GEEN: subsidie socio-culturele vereniging 2019	293,59	0,00	293,59
2019/GBB-CBS/0709-00/6495100/GEMEENTE/CBS/500/IE-GEEN: subsidie socio-culturele vereniging 2019	293,59	0,00	293,59
2019/GBB-CBS/0709-00/6495100/GEMEENTE/CBS/500/IE-GEEN: subsidie socio-culturele vereniging 2019	293,59	0,00	293,59
2019/GBB-CBS/0709-00/6495100/GEMEENTE/CBS/500/IE-GEEN: subsidie socio-culturele vereniging 2019	948,51	0,00	948,51
2019/GBB-CBS/0709-00/6495100/GEMEENTE/CBS/500/IE-GEEN: subsidie socio-culturele vereniging 2019	948,51	0,00	948,51
2019/GBB-CBS/0709-00/6495100/GEMEENTE/CBS/500/IE-GEEN: subsidie socio-culturele vereniging 2019	542,01	0,00	542,01
2019/GBB-CBS/0709-00/6495100/GEMEENTE/CBS/500/IE-GEEN: subsidie socio-culturele vereniging 2019	1.038,83	0,00	1.038,83
2019/GBB-CBS/0709-00/6495100/GEMEENTE/CBS/500/IE-GEEN: subsidie socio-culturele vereniging 2019	293,59	0,00	293,59
2019/GBB-CBS/0709-00/6495100/GEMEENTE/CBS/500/IE-GEEN: toelage cultuurraad 2019	1.250,00	0,00	1.250,00
2019/GBB-CBS/0709-00/6495100/GEMEENTE/CBS/800/IE-GEEN: subsidie socio-culturele vereniging 2019	677,51	0,00	677,51
2019/GBB-CBS/0709-00/6495100/GEMEENTE/CBS/800/IE-GEEN: subsidie socio-culturele vereniging 2019	1.038,83	0,00	1.038,83
0740: Sport	36.914,55	0,00	36.914,55
2019/A-VT-5.1.1/0740-00/6493100/GEMEENTE/CBS/800/IE-GEEN: beleidssubsidies voor sportverenigingen 2019	5.482,06	0,00	5.482,06
2019/A-VT-5.1.1/0740-00/6493100/GEMEENTE/CBS/800/IE-GEEN: beleidssubsidies voor sportverenigingen 2019	4.763,87	0,00	4.763,87
2019/A-VT-5.1.1/0740-00/6493100/GEMEENTE/CBS/800/IE-GEEN: beleidssubsidies voor sportverenigingen 2019	2.550,28	0,00	2.550,28
2019/A-VT-5.1.1/0740-00/6493100/GEMEENTE/CBS/800/IE-GEEN: beleidssubsidies voor sportverenigingen 2019	1.666,27	0,00	1.666,27
2019/A-VT-5.1.1/0740-00/6493100/GEMEENTE/CBS/800/IE-GEEN: beleidssubsidies voor sportverenigingen 2019	471,08	0,00	471,08
2019/A-VT-5.1.1/0740-00/6493100/GEMEENTE/CBS/800/IE-GEEN: beleidssubsidies voor sportverenigingen 2019	1.050,17	0,00	1.050,17
2019/A-VT-5.1.1/0740-00/6493100/GEMEENTE/CBS/800/IE-GEEN: beleidssubsidies voor sportverenigingen 2019	339,32	0,00	339,32
2019/A-VT-5.1.1/0740-00/6493100/GEMEENTE/CBS/800/IE-GEEN: beleidssubsidies voor sportverenigingen 2019	573,38	0,00	573,38
2019/A-VT-5.1.1/0740-00/6493100/GEMEENTE/CBS/800/IE-GEEN: beleidssubsidies voor sportverenigingen 2019	136,41	0,00	136,41
2019/A-VT-5.1.1/0740-00/6493100/GEMEENTE/CBS/800/IE-GEEN:	362,48	0,00	362,48
Overzicht werkings- en investeringsubsidies per beleidsveld			2019
GEMEENTEBESTUUR WORTEGEM-PETEGEM			

Beleidsveld en registraties	Werkingssubsidie	Investeringssubsidie	Totaal
beleidssubsidies voor sportverenigingen 2019			
2019/A-VT-5.1.1/0740-00/6493100/GEMEENTE/CBS/800/IE-GEEN: beleidssubsidies voor sportverenigingen 2019	338,48	0,00	338,48
2019/A-VT-5.1.1/0740-00/6493100/GEMEENTE/CBS/800/IE-GEEN: beleidssubsidies voor sportverenigingen 2019	271,54	0,00	271,54
2019/A-VT-5.1.1/0740-00/6493100/GEMEENTE/CBS/800/IE-GEEN: beleidssubsidies voor sportverenigingen 2019	494,66	0,00	494,66
2019/A-VT-6.1.1/0740-00/6493101/GEMEENTE/CBS/800/IE-GEEN: impulssubsidie voor jeugdsportverenigingen 2019	2.070,51	0,00	2.070,51
2019/A-VT-6.1.1/0740-00/6493101/GEMEENTE/CBS/800/IE-GEEN: impulssubsidie voor jeugdsportverenigingen 2019	1.014,96	0,00	1.014,96
2019/A-VT-6.1.1/0740-00/6493101/GEMEENTE/CBS/800/IE-GEEN: impulssubsidie voor jeugdsportverenigingen 2019	1.664,53	0,00	1.664,53
2019/A-VT-8.1.1/0740-00/6495200/GEMEENTE/CBS/800/IE-GEEN: 2019 : toelage organisatie 't Sneukelwiel for Specials	750,00	0,00	750,00
2019/A-VT-8.1.2/0740-00/6494100/GEMEENTE/CBS/420/IE-GEEN: toelage 2019 aan OCMW kansarmen	750,00	0,00	750,00
2019/GBB-CBS/0740-00/6495200/GEMEENTE/CBS/500/IE-GEEN: 31/12/2019 - TOF	651,20	0,00	651,20
2019/GBB-CBS/0740-00/6495200/GEMEENTE/CBS/500/IE-GEEN: subsidie EHBO 2019	240,00	0,00	240,00
2019/GBB-CBS/0740-00/6495200/GEMEENTE/CBS/500/IE-GEEN: subsidie EHBO 2019	300,00	0,00	300,00
2019/GBB-CBS/0740-00/6495200/GEMEENTE/CBS/500/IE-GEEN: subsidie EHBO 2019	150,00	0,00	150,00
2019/GBB-CBS/0740-00/6495200/GEMEENTE/CBS/500/IE-GEEN: toelage 2019 Sportvereen	500,00	0,00	500,00
2019/GBB-CBS/0740-00/6495200/GEMEENTE/CBS/500/IE-GEEN: toelage sportraad 2019	1.250,00	0,00	1.250,00
2019/GBB-CBS/0740-00/6495200/GEMEENTE/CBS/800/IE-GEEN: subsidie EHBO 2019	300,00	0,00	300,00
2019/GBB-CBS/0740-00/6495200/GEMEENTE/CBS/800/IE-GEEN: subsidie EHBO 2019	150,00	0,00	150,00
2019/GBB-CBS/0740-14/6493100/GEMEENTE/CBS/800/IE-GEEN: 02-05/2019: Tussenkost maaien voetbalterreinen (max. 4.000 EUR)	741,65	0,00	741,65
2019/GBB-CBS/0740-14/6493100/GEMEENTE/CBS/800/IE-GEEN: 02-06/2019: Tussenkost maaien voetbalterreinen (max. 2.000 EUR)	995,50	0,00	995,50
2019/GBB-CBS/0740-14/6493100/GEMEENTE/CBS/800/IE-GEEN: 06-08/2019: Tussenkost maaien voetbalterreinen (max. 4.000 EUR)	1.355,35	0,00	1.355,35
2019/GBB-CBS/0740-14/6493100/GEMEENTE/CBS/800/IE-GEEN: 07-09/2019: Tussenkost maaien voetbalterreinen (max. 2.000 EUR)	995,50	0,00	995,50
2019/GBB-CBS/0740-14/6493100/GEMEENTE/CBS/800/IE-GEEN: 09/09/2019-08/10/2019: Tussenkost maaien voetbalterreinen (max. 4.000 EUR)	544,00	0,00	544,00
2019/GBB-CBS/0740-14/6493100/GEMEENTE/CBS/800/IE-GEEN: 10/06/2019-28/08/2019: Tussenkost maaien voetbalterreinen (max. 4.000 EUR)	1.327,70	0,00	1.327,70
2019/GBB-CBS/0740-14/6493100/GEMEENTE/CBS/800/IE-GEEN: 21/03/2019-23/05/2019: Tussenkost maaien voetbalterreinen (max. 4.000 EUR)	1.256,30	0,00	1.256,30
2019/GBB-CBS/0740-14/6493100/GEMEENTE/CBS/800/IE-GEEN: 27/09-11/10/2018: Tussenkost maaien voetbalterreinen (max. 4.000 EUR)	375,70	0,00	375,70
2019/GBB-CBS/0740-14/6493100/GEMEENTE/CBS/800/IE-GEEN: 27/09/2018-08/11/2018: Tussenkost maaien voetbalterreinen (max. 4.000 EUR)	851,45	0,00	851,45
2019/GBB-CBS/0740-14/6493100/GEMEENTE/CBS/800/IE-GEEN: 28/08-08/11/2019: Tussenkost maaien voetbalterreinen (max. 4.000 EUR)	1.407,35	0,00	1.407,35
2019/GBB-CBS/0740-14/6493100/GEMEENTE/CBS/800/IE-GEEN: 31/12/2018 TOF (ft. mbt. 2018 maar Ft datum 2019) - deel 3	-851,45	0,00	-851,45
2019/GBB-CBS/0740-14/6493100/GEMEENTE/CBS/800/IE-GEEN: 31/12/2018 TOF (ft. mbt. 2018 maar Ft datum 2019) - deel 3	-375,70	0,00	-375,70

Overzicht werkings- en investeringssubsidies per beleidsveld
GEMEENTEBESTUUR WORTEGEM-PETEGEM

2019

Beleidsveld en registraties	Werkingssubsidie	Investeringssubsidie	Totaal
0750: Jeugd	12.375,00	0,00	12.375,00
2019/A-VT-3.1.1/0750-00/6493200/GEMEENTE/CBS/500/IE-GEEN: subsidie kadervorming 2019	100,00	0,00	100,00
2019/A-VT-3.1.1/0750-00/6493200/GEMEENTE/CBS/500/IE-GEEN: subsidie kadervorming 2019	190,00	0,00	190,00
2019/A-VT-3.1.1/0750-00/6493200/GEMEENTE/CBS/500/IE-GEEN: subsidie kadervorming 2019	71,50	0,00	71,50
2019/A-VT-3.1.1/0750-00/6493200/GEMEENTE/CBS/500/IE-GEEN: subsidie kadervorming 2019	71,50	0,00	71,50
2019/A-VT-3.1.1/0750-00/6493200/GEMEENTE/CBS/500/IE-GEEN: subsidie kadervorming 2019	200,00	0,00	200,00
2019/A-VT-3.1.1/0750-00/6493200/GEMEENTE/CBS/500/IE-GEEN: subsidie kadervorming 2019	71,50	0,00	71,50
2019/A-VT-3.1.1/0750-00/6493200/GEMEENTE/CBS/500/IE-GEEN: subsidie kadervorming 2019	200,00	0,00	200,00
2019/A-VT-3.1.1/0750-00/6493200/GEMEENTE/CBS/800/IE-GEEN: 2019: Energiesubsidies KIJ Petegem	300,00	0,00	300,00
2019/A-VT-3.1.1/0750-00/6493200/GEMEENTE/CBS/800/IE-GEEN: 2019: Huursubsidies KIJ Petegem	3.300,00	0,00	3.300,00
2019/A-VT-3.1.1/0750-00/6493200/GEMEENTE/CBS/800/IE-GEEN: 2019: Subsidie vr. veiligheids- en onderhoudsvoorzieningen	500,00	0,00	500,00
2019/A-VT-3.1.1/0750-00/6493200/GEMEENTE/CBS/800/IE-GEEN: 2019: Toelage jeugdraad	2.000,00	0,00	2.000,00
2019/A-VT-3.1.1/0750-00/6493200/GEMEENTE/CBS/800/IE-GEEN: 2019: werkingssubsidies en kampvervoer	1.343,96	0,00	1.343,96
2019/A-VT-3.1.1/0750-00/6493200/GEMEENTE/CBS/800/IE-GEEN: 2019: werkingssubsidies en kampvervoer	1.951,54	0,00	1.951,54
2019/A-VT-3.1.1/0750-00/6495300/GEMEENTE/CBS/800/IE-GEEN: 2019 : werkingssubsidie (gemeentelijk deel)	311,21	0,00	311,21
2019/A-VT-3.1.1/0750-00/6495300/GEMEENTE/CBS/800/IE-GEEN: 2019 : werkingssubsidie (gemeentelijk deel)	513,79	0,00	513,79
2019/A-VT-3.1.1/0750-00/6495300/GEMEENTE/CBS/800/IE-GEEN: toelage jeugdraad 2019	1.250,00	0,00	1.250,00
0790: Erediensten	51.722,66	20.711,21	72.433,87
2019/GBB-CBS/0790-02/6493250/GEMEENTE/CBS/480/IE-GEEN: 1kw/2019: Werkingstoelage kerkbestuur Sint-Maurus Elsegem	2.575,96	0,00	2.575,96
2019/GBB-CBS/0790-02/6493250/GEMEENTE/CBS/480/IE-GEEN: 2019: Werkingstoelage kerkbestuur Sint-Maurus Elsegem	10.075,99	0,00	10.075,99
2019/GBB-CBS/0790-02/6493250/GEMEENTE/CBS/480/IE-GEEN: 2kw/2019: Werkingstoelage kerkbestuur Sint-Maurus Elsegem	2.575,96	0,00	2.575,96
2019/GBB-CBS/0790-02/6493250/GEMEENTE/CBS/480/IE-GEEN: 3kw/2019: Werkingstoelage kerkbestuur Sint-Maurus Elsegem	2.575,96	0,00	2.575,96
2019/GBB-CBS/0790-03/6493250/GEMEENTE/CBS/480/IE-GEEN: 1kw/2019: Werkingstoelage kerkbestuur Sint-Martinus Petegem	5.401,63	0,00	5.401,63
2019/GBB-CBS/0790-03/6493250/GEMEENTE/CBS/480/IE-GEEN: 2kw/2019: Werkingstoelage kerkbestuur Sint-Martinus Petegem	5.401,63	0,00	5.401,63
2019/GBB-CBS/0790-03/6493250/GEMEENTE/CBS/480/IE-GEEN: 3kw/2019: Werkingstoelage kerkbestuur Sint-Martinus Petegem	5.401,63	0,00	5.401,63
2019/GBB-CBS/0790-03/6493250/GEMEENTE/CBS/480/IE-GEEN: 4kw/2019: Werkingstoelage kerkbestuur Sint-Martinus Petegem	5.401,65	0,00	5.401,65
2019/GBB-CBS/0790-04/6493250/GEMEENTE/CBS/480/IE-GEEN: 1kw/2019: Werkingstoelage kerkbestuur Sint-Pietersstoel Moregem	3.078,06	0,00	3.078,06
2019/GBB-CBS/0790-04/6493250/GEMEENTE/CBS/480/IE-GEEN: 2kw/2019: Werkingstoelage kerkbestuur Sint-Pietersstoel Moregem	3.078,06	0,00	3.078,06

Overzicht werkings- en investeringsubsidies per beleidsveld
GEMEENTEBESTUUR WORTEGEM-PETEGEM

2019

Beleidsveld en registraties	Werkingsubsidie	Investeringsubsidie	Totaal
2019/GBB-CBS/0790-04/6493250/GEMEENTE/CBS/480/IE-GEEN: 3kw/2019; Werkingstoelage kerkbestuur Sint-Pietersstoel Moregem	3.078,06	0,00	3.078,06
2019/GBB-CBS/0790-04/6493250/GEMEENTE/CBS/480/IE-GEEN: 4kw/2019; Werkingstoelage kerkbestuur Sint-Pietersstoel Moregem	3.078,07	0,00	3.078,07
2019/GBB-CBS/0790-05/6641180/GEMEENTE/CBS/480/IE-AB: 2019; Investeringsstoelage OLV Wortegem	0,00	20.711,21	20.711,21
0800: Gewoon basisonderwijs	627,66	0,00	627,66
2019/GBB-CBS/0800-00/6496110/GEMEENTE/CBS/419/IE-GEEN: kosten scholengemeenschap Schelde-Leie 2019	627,66	0,00	627,66
0830: Centra voor volwassenenonderwijs	500,00	0,00	500,00
2019/GBB-CBS/0830-00/6496200/GEMEENTE/CBS/800/IE-GEEN: toelage 2019 weg-wijs-centrum basiseducatie Vlaamse Ardennen	500,00	0,00	500,00
0879: Andere voordelen	150,00	0,00	150,00
2019/GBB-CBS/0879-00/6496100/GEMEENTE/CBS/300/IE-GEEN: tussenkomst 2019:gebruik gemeentelijk infrastructuur buiten de lestijden	150,00	0,00	150,00
0911: Diensten en voorzieningen voor personen met een handicap	6.300,00	0,00	6.300,00
2019/GBB-CBS/0911-00/6491100/GEMEENTE/CBS/500/IE-GEEN: premie zorg voor personen met een beperking 2019	6.300,00	0,00	6.300,00
0943: Gezinshulp	10.734,84	0,00	10.734,84
2019/GBB-CBS/0943-00/6492310/GEMEENTE/CBS/500/IE-GEEN: 2019: premie voor herbruikbare luiers	75,00	0,00	75,00
2019/GBB-CBS/0943-00/6495100/GEMEENTE/CBS/800/IE-GEEN: toelage 2019 aan 't Sneukelwiel	1.250,00	0,00	1.250,00
2019/GBB-CBS/0943-00/6496300/GEMEENTE/CBS/800/IE-GEEN: toelage 2019 Kans Armen Oudenaarde VZW	750,00	0,00	750,00
2019/GBB-CBS/0943-00/6496500/GEMEENTE/CBS/800/IE-GEEN: toelage 2019 Ziekenzorg	750,00	0,00	750,00
2019/GBB-CBS/0943-00/6496910/GEMEENTE/CBS/800/IE-GEEN: 2019 : bijdrage werkingskosten Alternatieve Gerechterlijke Maatregelen	1.004,84	0,00	1.004,84
2019/GBB-CBS/0943-00/6496910/GEMEENTE/CBS/800/IE-GEEN: Toelage 2019 : Gemeente Wortegem-Petegem	450,00	0,00	450,00
2019/GBB-CBS/0943-00/6496910/GEMEENTE/CBS/800/IE-GEEN: Toelage 2019 : Gemeente Wortegem-Petegem	750,00	0,00	750,00
2019/GBB-CBS/0943-00/6496910/GEMEENTE/CBS/800/IE-GEEN: Toelage 2019 : Gemeente Wortegem-Petegem	-450,00	0,00	-450,00
2019/GBB-CBS/0943-00/6496910/GEMEENTE/CBS/800/IE-GEEN: Toelage 2019 : Gemeente Wortegem-Petegem	-750,00	0,00	-750,00
2019/GBB-CBS/0943-00/6496910/GEMEENTE/CBS/800/IE-GEEN: Toelage 2019 : Gemeente Wortegem-Petegem	450,00	0,00	450,00
2019/GBB-CBS/0943-00/6496910/GEMEENTE/CBS/800/IE-GEEN: Toelage 2019 : Gemeente Wortegem-Petegem	750,00	0,00	750,00
2019/GBB-CBS/0943-00/6496910/GEMEENTE/CBS/800/IE-GEEN: Toelage 2019 : Gemeente Wortegem-Petegem	1.950,00	0,00	1.950,00
2019/GBB-CBS/0943-00/6496910/GEMEENTE/CBS/800/IE-GEEN: Toelage 2019 : Gemeente Wortegem-Petegem	150,00	0,00	150,00
Overzicht werkings- en investeringsubsidies per beleidsveld			2019
GEMEENTEBESTUUR WORTEGEM-PETEGEM			

Beleidsveld en registraties	Werkingsubsidie	Investeringsubsidie	Totaal
2019/GBB-CBS/0943-00/6496910/GEMEENTE/CBS/800/IE-GEEN: Toelage 2019 : Gemeente Wortegem-Petegem	150,00	0,00	150,00
2019/GBB-CBS/0943-00/6496910/GEMEENTE/CBS/800/IE-GEEN: Toelage 2019 : Gemeente Wortegem-Petegem	300,00	0,00	300,00
2019/GBB-CBS/0943-00/6496910/GEMEENTE/CBS/800/IE-GEEN: Toelage 2019 : Gemeente Wortegem-Petegem	300,00	0,00	300,00
2019/GBB-CBS/0943-00/6496910/GEMEENTE/CBS/800/IE-GEEN: Toelage 2019 : Gemeente Wortegem-Petegem	480,00	0,00	480,00
2019/GBB-CBS/0943-00/6496910/GEMEENTE/CBS/800/IE-GEEN: Toelage 2019 : Gemeente Wortegem-Petegem	1.250,00	0,00	1.250,00
2019/GBB-CBS/0943-00/6496910/GEMEENTE/CBS/800/IE-GEEN: Toelage 2019 : Gemeente Wortegem-Petegem	500,00	0,00	500,00
2019/GBB-CBS/0943-00/6496910/GEMEENTE/CBS/800/IE-GEEN: Toelage 2019 : Gemeente Wortegem-Petegem Streekmotor 23 - warmste soepmoment	325,00	0,00	325,00
2019/GBB-CBS/0943-00/6496910/GEMEENTE/CBS/800/IE-GEEN: Toelage 2019: paasactie voor personeel & mandatarissen	300,00	0,00	300,00
0945: Kinderopvang	19.000,00	0,00	19.000,00
2019/GBB-CBS/0945-00/6496400/GEMEENTE/CBS/800/IE-GEEN: toelage 2019 Knipoog	19.000,00	0,00	19.000,00
0959: Overige verrichtingen betreffende ouderen	2.500,00	0,00	2.500,00
2019/GBB-CBS/0959-00/6495400/GEMEENTE/CBS/500/IE-GEEN: toelage 2019 Okra Trefpunt Elsegem	250,00	0,00	250,00
2019/GBB-CBS/0959-00/6495400/GEMEENTE/CBS/500/IE-GEEN: toelage 2019 Okra Trefpunt Ooike	250,00	0,00	250,00
2019/GBB-CBS/0959-00/6495400/GEMEENTE/CBS/500/IE-GEEN: toelage 2019 Okra Trefpunt Petegem	250,00	0,00	250,00
2019/GBB-CBS/0959-00/6495400/GEMEENTE/CBS/500/IE-GEEN: toelage 2019 Okra Trefpunt Wortegem-Moregem	250,00	0,00	250,00
2019/GBB-CBS/0959-00/6495400/GEMEENTE/CBS/500/IE-GEEN: toelage 2019 S- plus Blijf Jong Wortegem-Petegem	250,00	0,00	250,00
2019/GBB-CBS/0959-00/6495400/GEMEENTE/CBS/500/IE-GEEN: toelage seniorenraad 2019	1.250,00	0,00	1.250,00



Proef- en saldibalans
GEMEENTEBESTUUR WORTEGEM-PETEGEM
Waregemseweg (W.) 35 - 9790 Wortegem-Petegem
Ondernemingsnr.: 0207.689.965

Jaar : 2019
Periode : Openingsperiode - Afsluitingsperiode
Invoerdatum : alle
Rekeningnummer :
Totaliseer : niets
Mutatie : standaard
Met eindejaarsboekingen : nee
Kostenplaatsen : alle
Budgettaire entiteit : GEMEENTE

ALGEMENE REKENING

	Totaal D	Totaal C	Debetsaldo	Creditsaldo
0120000 Debiteuren wegens persoonlijke zekerheden	€ 4.818,39	€ 1.590,54	€ 3.227,85	€ 0,00
0130701 Cred. wegens borgstel. vr fin. schuld aangeaan dr Intergem samenwerkingsverband	€ 1.590,54	€ 4.818,39	€ 0,00	€ 3.227,85
0320000 Borgstellingen aannemers	€ 3.100,00	€ 1.550,00	€ 1.550,00	€ 0,00
0330000 Borgstelling aannemers	€ 1.550,00	€ 3.100,00	€ 0,00	€ 1.550,00
0520000 Debiteuren wegens verplichtingen tot verkoop - OV (Gaselwest)	€ 328.062,94	€ 0,00	€ 328.062,94	€ 0,00
0530000 Verplichtingen tot verkoop OV (Gaselwest)	€ 0,00	€ 328.062,94	€ 0,00	€ 328.062,94
0920000 Pensioenverzekering Belfius	€ 664.681,40	€ 26.369,59	€ 638.311,81	€ 0,00
0930000 Pensioenverzekering Belfius	€ 26.369,59	€ 664.681,40	€ 0,00	€ 638.311,81
1090000 Saldo beginbalans	€ 0,00	€ 24.947.953,13	€ 0,00	€ 24.947.953,13
1220000 Herwaarderingsreserves op financiële vaste activa	€ 0,00	€ 1.858.352,92	€ 0,00	€ 1.858.352,92
1400000 Overgedragen overschot	€ 0,00	€ 3.362.927,60	€ 0,00	€ 3.362.927,60
1410000 Overgedragen tekort	€ 2.840.928,93	€ 0,00	€ 2.840.928,93	€ 0,00
1500000 Investeringssubsidies en -schenkingen in kapitaal met vordering op korte termijn	€ 0,00	€ 3.966.749,02	€ 0,00	€ 3.966.749,02
1500009 Investeringssubsidies en -schenkingen in kapitaal met vord. op KT - Verrekening	€ 2.001.677,02	€ 0,00	€ 2.001.677,02	€ 0,00
1500200 Investeringssubsidies en -schenkingen in kapitaal op KT v.hogere overh.	€ 133.556,00	€ 1.144.369,24	€ 0,00	€ 1.010.813,24
1500209 Investeringssubsidies en -schenkingen in kapitaal op KT - in resultaat opgenomen	€ 62.659,56	€ 0,00	€ 62.659,56	€ 0,00
1520000 Investeringssubsidies in de vorm van terugbetaling van leningen	€ 0,00	€ 1.922.835,68	€ 0,00	€ 1.922.835,68
1520009 Investeringssubsidies in de vorm van terugbetaling van leningen - Verrekening	€ 1.852.844,07	€ 0,00	€ 1.852.844,07	€ 0,00
1590000 Overige investeringsschenkingen	€ 0,00	€ 599.645,62	€ 0,00	€ 599.645,62
1590009 Overige investeringsschenkingen - verrekening	€ 233.754,84	€ 0,00	€ 233.754,84	€ 0,00
1600100 Voorzieningen responsabiliseringsbijdrage	€ 0,00	€ 309.732,00	€ 0,00	€ 309.732,00
1733000 Schulden aan kredietinstellingen ten laste van het bestuur	€ 372.214,05	€ 7.170.664,36	€ 0,00	€ 6.798.450,31
2140000 Plannen en studies	€ 833.361,39	€ 0,00	€ 833.361,39	€ 0,00
2140009 Plannen en studies - Afschrijvingen	€ 0,00	€ 776.993,50	€ 0,00	€ 776.993,50
2200000 Onbebouwde terreinen - gemeenschapsgoederen	€ 1.624.760,21	€ 0,00	€ 1.624.760,21	€ 0,00
2201000 Terreinen van gebouwen - gemeenschapsgoederen	€ 1.027.881,81	€ 0,00	€ 1.027.881,81	€ 0,00
2202000 Wegzate - gemeenschapsgoederen	€ 7.071.870,93	€ 0,00	€ 7.071.870,93	€ 0,00

ALGEMENE REKENING

	Totaal D	Totaal C	Debetsaldo	Creditsaldo
2203000 Terreinen van waterlopen - gemeenschapsgoederen	€ 250.154,61	€ 0,00	€ 250.154,61	€ 0,00
2210000 Gebouwen - gemeenschapsgoederen	€ 8.849.753,36	€ 0,00	€ 8.849.753,36	€ 0,00
2210007 Gebouwen - gemeenschapsgoederen - In uitvoering	€ 81.631,52	€ 36.593,44	€ 45.038,08	€ 0,00
2210009 Gebouwen - gemeenschapsgoederen - Afschrijvingen	€ 0,00	€ 3.192.101,69	€ 0,00	€ 3.192.101,69
2220000 Bebouwde terreinen - gemeenschapsgoederen	€ 1.613.156,72	€ 0,00	€ 1.613.156,72	€ 0,00
2220007 Bebouwde terreinen - gemeenschapsgoederen - In uitvoering	€ 1.133.972,74	€ 1.133.972,74	€ 0,00	€ 0,00
2220009 Bebouwde terreinen - gemeenschapsgoederen - Afschrijvingen	€ 0,00	€ 596.114,35	€ 0,00	€ 596.114,35
2240000 Wegen	€ 23.095.399,19	€ 0,00	€ 23.095.399,19	€ 0,00
2240007 Wegen - In uitvoering	€ 1.460.789,76	€ 1.454.109,53	€ 6.680,23	€ 0,00
2240009 Wegen - Afschrijvingen	€ 0,00	€ 17.877.134,91	€ 0,00	€ 17.877.134,91
2250000 Overige infrastructuur betreffende de wegen	€ 227.827,69	€ 0,00	€ 227.827,69	€ 0,00
2250009 Overige infrastructuur betreffende de wegen - Afschrijvingen	€ 0,00	€ 194.184,91	€ 0,00	€ 194.184,91
2260000 Waterlopen en waterbekkens - gemeenschapsgoederen	€ 277.002,43	€ 0,00	€ 277.002,43	€ 0,00
2260009 Waterlopen en waterbekkens - gemeenschapsgoederen - Afschrijvingen	€ 0,00	€ 265.490,64	€ 0,00	€ 265.490,64
2289000 Overige onroerende infrastructuur	€ 2.093.580,02	€ 0,00	€ 2.093.580,02	€ 0,00
2289009 Overige onroerende infrastructuur - Afschrijvingen	€ 0,00	€ 1.117.817,25	€ 0,00	€ 1.117.817,25
2300000 Installaties, machines en uitrusting - gemeenschapsgoederen	€ 1.012.867,43	€ 33.494,40	€ 979.373,03	€ 0,00
2300009 Installaties, machines en uitrusting - gemeenschapsgoe - Geboekte afschrijvingen	€ 33.494,40	€ 847.908,85	€ 0,00	€ 814.414,45
2400000 Meubilair - gemeenschapsgoederen	€ 91.653,31	€ 0,00	€ 91.653,31	€ 0,00
2400009 Meubilair - gemeenschapsgoederen - Geboekte afschrijvingen	€ 0,00	€ 76.502,73	€ 0,00	€ 76.502,73
2410000 Informaticamaterieel - gemeenschapsgoederen	€ 500.349,13	€ 5.943,32	€ 494.405,81	€ 0,00
2410009 Informaticamaterieel - gemeenschapsgoederen - Geboekte afschrijvingen	€ 0,00	€ 171.434,35	€ 0,00	€ 171.434,35
2420000 Kantooruitrusting - gemeenschapsgoederen	€ 7.440,29	€ 0,00	€ 7.440,29	€ 0,00
2420009 Kantooruitrusting - gemeenschapsgoederen - Geboekte afschrijvingen	€ 0,00	€ 7.440,29	€ 0,00	€ 7.440,29
2430000 Rollend materieel - gemeenschapsgoederen	€ 970.164,91	€ 55.480,96	€ 914.683,95	€ 0,00
2430009 Rollend materieel - gemeenschapsgoederen - Geboekte afschrijvingen	€ 39.384,64	€ 688.237,16	€ 0,00	€ 648.852,52
2601000 Terreinen van gebouwen - overige materiële vaste activa	€ 552.131,54	€ 231.063,04	€ 321.068,50	€ 0,00
2610000 Gebouwen - overige materiële vaste activa	€ 1.357.092,84	€ 1.020.000,00	€ 337.092,84	€ 0,00
2610009 Gebouwen - overige materiële vaste activa - Geboekte afschrijvingen	€ 111.894,92	€ 280.721,07	€ 0,00	€ 168.826,15
2650000 Installaties, machines en uitrusting - overige materiële vaste activa	€ 8.200,81	€ 0,00	€ 8.200,81	€ 0,00
2650009 Installaties, machines en uitrusting - overige materiële - Geboekte afschrijvingen	€ 0,00	€ 8.200,81	€ 0,00	€ 8.200,81
2700000 Onroerend erfgoed	€ 2.976.825,93	€ 0,00	€ 2.976.825,93	€ 0,00
2751000 Kunstwerken	€ 8,00	€ 0,00	€ 8,00	€ 0,00
2810000 Belang. in intergem. samenwerk. en soortg. ent. - AW	€ 7.864.304,50	€ 2.478.033,63	€ 5.386.270,87	€ 0,00
2811000 Belang. in intergem. samenwerk. en soortg. ent. - te storten (-)	€ 502.484,02	€ 554.849,32	€ 0,00	€ 52.365,30
2818000 Belang. in intergem. samenwerk. en soortg. ent. - geb. meerwaarde	€ 1.858.352,92	€ 0,00	€ 1.858.352,92	€ 0,00
2840000 Andere aandelen - aanschaffingswaarde	€ 36.505,80	€ 0,00	€ 36.505,80	€ 0,00
2903000 Vorderingen wegens toegestane leningen - nominale waarde	€ 90.275,36	€ 9.027,00	€ 81.248,36	€ 0,00
4000000 Werkingsvorderingen uit ruiltransacties - nominale waarde	€ 1.643.305,15	€ 1.597.730,51	€ 45.574,64	€ 0,00
4002000 Vorderingen wegens toegestane leningen - nominale waarde	€ 9.027,00	€ 9.027,00	€ 0,00	€ 0,00
4005000 Andere niet-operationele vorderingen uit ruiltransacties - nominale waarde	€ 31,25	€ 31,25	€ 0,00	€ 0,00
4005001 Te ontvangen creditintresten op financiële rekeningen	€ 9.619,65	€ 9.601,24	€ 18,41	€ 0,00
4005004 Te ontvangen dividenden	€ 462.748,55	€ 462.748,55	€ 0,00	€ 0,00

ALGEMENE REKENING

	Totaal D	Totaal C	Debetsaldo	Creditsaldo
4050000 Borgtochten betaald in contanten	€ 270,00	€ 0,00	€ 270,00	€ 0,00
4060000 Vooruitbetalingen	€ 10.335,84	€ 63,68	€ 10.272,16	€ 0,00
4060100 Voorschotten RSZ PPO	€ 1.034.924,37	€ 1.034.924,37	€ 0,00	€ 0,00
4060200 Pre-financieringen	€ 47.294,16	€ 0,00	€ 47.294,16	€ 0,00
4110000 Terug te vorderen btw	€ 76,31	€ 76,31	€ 0,00	€ 0,00
4130100 Lokale belastingen	€ 871.183,21	€ 852.234,51	€ 18.948,70	€ 0,00
4130200 Aanvullende belastingen	€ 6.548.207,05	€ 6.531.088,87	€ 17.118,18	€ 0,00
4151000 Vorderingen wegens investeringssubsidies	€ 549.594,34	€ 541.049,34	€ 8.545,00	€ 0,00
4153000 Vorderingen wegens werkingssubsidies	€ 2.957.935,71	€ 2.883.815,21	€ 74.120,50	€ 0,00
4153900 Overige vorderingen wegens werkingssubsidies	€ 593,00	€ 593,00	€ 0,00	€ 0,00
4160000 Diverse operationele vorderingen uit niet-ruiltransacties - nominaal bedrag	€ 1.000,00	€ 1.000,00	€ 0,00	€ 0,00
4161000 Diverse niet-operationele vorderingen uit niet-ruiltransacties - nominaal bedrag	€ 22.532,86	€ 22.532,86	€ 0,00	€ 0,00
4233000 Schulden aan kredietinstellingen aangegaan door het bestuur	€ 393.917,73	€ 766.131,78	€ 0,00	€ 372.214,05
4300000 Kredietinstellingen - Leningen op rekening met vaste termijn	€ 7.376,23	€ 7.376,23	€ 0,00	€ 0,00
4400000 Leveranciers	€ 3.396.297,71	€ 3.722.343,79	€ 0,00	€ 326.046,08
4440000 Te ontvangen facturen	€ 187.833,11	€ 282.364,04	€ 0,00	€ 94.530,93
4453000 Vervallen kapitaalaflossingen en vervallen intrest aan kredietinstellingen	€ 625.116,83	€ 769.998,18	€ 0,00	€ 144.881,35
4493100 Borgtochten ivm gebruik lokalen - ALFA	€ 22.260,00	€ 39.099,00	€ 0,00	€ 16.839,00
4493110 Borgtochten ivm Stedenbouw - ALFA	€ 11.750,00	€ 72.250,00	€ 0,00	€ 60.500,00
4493130 Borgtochten ivm uitleendienst - ALFA	€ 800,00	€ 800,00	€ 0,00	€ 0,00
4493200 Borgtochten ontvangen Buiten ALFA	€ 0,00	€ 13.128,00	€ 0,00	€ 13.128,00
4499000 Andere overige schulden uit ruiltransacties	€ 162,50	€ 162,50	€ 0,00	€ 0,00
4530000 Ingehouden bedrijfsvoorheffing	€ 464.200,08	€ 518.954,79	€ 0,00	€ 54.754,71
4540000 Rijksdienst voor Sociale Zekerheid	€ 1.908.837,86	€ 1.916.569,21	€ 0,00	€ 7.731,35
4550000 Bezoldigingen	€ 1.614.859,33	€ 1.615.224,93	€ 0,00	€ 365,60
4590500 Vrij aanvullend pensioen voor werknemers	€ 300,00	€ 300,00	€ 0,00	€ 0,00
4590600 Vakbondsbijdrage	€ 0,00	€ 2.094,75	€ 0,00	€ 2.094,75
4610000 Voorzieningen voor vakantiegeld	€ 43.516,32	€ 175.242,37	€ 0,00	€ 131.726,05
4760100 Roerende voorheffing op creditintresten financiële rekeningen	€ 1.391,04	€ 17.378,50	€ 0,00	€ 15.987,46
4760300 Kilometerheffing vrachtwagens (+3.5ton)	€ 63,68	€ 63,68	€ 0,00	€ 0,00
4830000 Ontvangen vooruitbetalingen	€ 1.483,71	€ 3.290,85	€ 0,00	€ 1.807,14
4830100 Ontvangen vooruitbetalingen APB	€ 2.446.113,39	€ 2.574.564,06	€ 0,00	€ 128.450,67
4890000 Andere overige schulden uit niet-ruiltransacties	€ 1.290.940,39	€ 1.350.803,48	€ 0,00	€ 59.863,09
4890100 Te betalen toegestane subsidies & premies	€ 1.261.539,27	€ 1.290.798,59	€ 0,00	€ 29.259,32
4890970 Ontv. teveel betalingen (nog terug te storten)	€ 132,28	€ 1.011,47	€ 0,00	€ 879,19
4890999 Overige schulden uit niet-ruiltransacties	€ 9.488,70	€ 9.488,70	€ 0,00	€ 0,00
4943300 Vordr. wegens toegest. lening. a andere overh.instell. die bin. het jr vervallen	€ 18.054,00	€ 9.027,00	€ 9.027,00	€ 0,00
4990000 Wachtrekeningen	€ 9.005,92	€ 9.005,92	€ 0,00	€ 0,00
4990100 WR ALFA	€ 205.404,95	€ 205.404,95	€ 0,00	€ 0,00
4990940 WR Foto	€ 108,00	€ 108,00	€ 0,00	€ 0,00
4990970 WR Gerechtsdeurwaarder (Bevolking)	€ 177,57	€ 177,57	€ 0,00	€ 0,00
4990980 WR Rookmelder	€ 96,00	€ 96,00	€ 0,00	€ 0,00
4990990 WR Burensportdienst	€ 60,00	€ 60,00	€ 0,00	€ 0,00

ALGEMENE REKENING		Totaal D	Totaal C	Debetsaldo	Creditsaldo
4991900	Pensioeninhouding mandatarissen	€ 21.578,46	€ 21.578,46	€ 0,00	€ 0,00
4999200	Betaling in uitvoering (ZR-27)	€ 4.017.737,99	€ 4.017.737,99	€ 0,00	€ 0,00
5300110	TR Belfius : BE 24 0910 1936 2138	€ 6.145,67	€ 6.145,67	€ 0,00	€ 0,00
5300112	TR Belfius Invest 5+ Liquidity : BE50 7785 9882 5818	€ 1.000.998,30	€ 994,14	€ 1.000.004,16	€ 0,00
5300113	TR Belfius Tre@sury+: BE94 0910 2220 1814	€ 1.600.000,00	€ 800.000,00	€ 800.000,00	€ 0,00
5300130	TR BNP Paribas : BE 50 0356 9612 7918	€ 1.020.054,49	€ 0,00	€ 1.020.054,49	€ 0,00
5300150	TR RABOBANK: BE 61 8447 0021 2917	€ 392,42	€ 392,42	€ 0,00	€ 0,00
5300160	TR ABN Amro : BE 67 5090 0074 7988	€ 503.262,37	€ 503.262,37	€ 0,00	€ 0,00
5300175	TR ING CREDIMO NV : BE92 2930 3278 2823	€ 1.000.020,54	€ 0,00	€ 1.000.020,54	€ 0,00
5300176	ING RELAX PLAN : BE15 6529 2484 1330	€ 544.183,73	€ 44.183,73	€ 500.000,00	€ 0,00
5500110	ZR Belfius : BE 48 0910 0033 9327	€ 12.191.492,21	€ 12.054.741,85	€ 136.750,36	€ 0,00
5500112	Betalingen in uitvoering - ZR Belfius : BE 48 0910 0033 9327 (-)	€ 4.017.737,99	€ 4.017.737,99	€ 0,00	€ 0,00
5500113	ZR-GER. EXPLOITATIE: BE42 0910 2124 5554	€ 2.899,40	€ 2.899,40	€ 0,00	€ 0,00
5500115	ZR Belfius De Kouter : BE06 0688 9069 2322	€ 95.704,54	€ 92.449,56	€ 3.254,98	€ 0,00
5500116	ZR HWB Belfius : BE 15 0910 1797 4230	€ 1.166,86	€ 0,00	€ 1.166,86	€ 0,00
5500120	ZR Post : BE 32 0000 1198 8702	€ 24.828,18	€ 19.077,16	€ 5.751,02	€ 0,00
5500130	ZR BNP Paribas : BE 67 2850 4934 9787	€ 1.829,96	€ 0,00	€ 1.829,96	€ 0,00
5500140	ZR ING : BE 87 3900 6384 9394	€ 218.002,09	€ 217.263,23	€ 738,86	€ 0,00
5500150	ZR Rabobank : BE 75 8449 0064 7451	€ 177,85	€ 177,85	€ 0,00	€ 0,00
5500210	EB Belfius : BE 32 0910 1898 0202	€ 66.227,72	€ 64.946,80	€ 1.280,92	€ 0,00
5700100	Kassa's ALFA	€ 22.518,76	€ 21.418,76	€ 1.100,00	€ 0,00
5700200	Kassa buiten ALFA : diverse activiteiten (wisselgeld)	€ 750,00	€ 0,00	€ 750,00	€ 0,00
5700210	EB Belfius : BE 32 0910 1898 0202	€ 33.633,47	€ 33.633,47	€ 0,00	€ 0,00
5709990	Fictieve Thesaurie	€ 1.182.199,84	€ 1.182.199,84	€ 0,00	€ 0,00
5800000	Interne overboekingen - ALFA KASSA & BC	€ 52.488,40	€ 51.448,70	€ 1.039,70	€ 0,00
5800100	Interne overboekingen - SR ALFA	€ 1.154.948,06	€ 1.154.948,06	€ 0,00	€ 0,00
5800200	Interne overboekingen - Andere Transferten	€ 2.736.129,20	€ 2.736.129,20	€ 0,00	€ 0,00
6010200	PMD- & luierafvalzakken	€ 5.935,00	€ 0,00	€ 5.935,00	€ 0,00
6010400	Grafkelders, colombariumnissen, naamplaatjes & urnekelders	€ 5.260,86	€ 0,00	€ 5.260,86	€ 0,00
6010600	Schoolaankopen tlv. leerlingen	€ 57.475,05	€ 0,00	€ 57.475,05	€ 0,00
6010800	Aankopen dranken/versnaperingen	€ 10,81	€ 0,00	€ 10,81	€ 0,00
6020100	Bijkomende kosten ivm gebruik gemeenschapslokalen	€ 13.363,40	€ 271,20	€ 13.092,20	€ 0,00
6100100	Huur & huurlasten gebouwen/gronden	€ 10.086,32	€ 0,00	€ 10.086,32	€ 0,00
6102001	Vergoeding gebruik Waterbuffer	€ 290,99	€ 0,00	€ 290,99	€ 0,00
6102002	Vergoeding gebruik grond ivk. erosiebestrijding	€ 473,96	€ 0,00	€ 473,96	€ 0,00
6103100	Onderhouds- en herstelkosten van gebouwen	€ 111.165,68	€ 6.067,59	€ 105.098,09	€ 0,00
6103200	Prestaties schoonmaakbedrijf	€ 76.748,23	€ 1.774,59	€ 74.973,64	€ 0,00
6110100	Elektriciteit	€ 220.997,91	€ 11.157,52	€ 209.840,39	€ 0,00
6111100	Gas	€ 16.741,79	€ 2.657,08	€ 14.084,71	€ 0,00
6112100	Stookolie (verwarming)	€ 17.103,87	€ 0,00	€ 17.103,87	€ 0,00
6112200	Brandstof voertuigen	€ 27.868,73	€ 0,00	€ 27.868,73	€ 0,00
6112300	Brandstof machines	€ 3.050,78	€ 0,00	€ 3.050,78	€ 0,00
6113100	Water	€ 16.331,62	€ 3.453,85	€ 12.877,77	€ 0,00

ALGEMENE REKENING		Totaal D	Totaal C	Debetsaldo	Creditsaldo
6120100	Verzekering Algemene BA & RB	€ 238,03	€ 0,00	€ 238,03	€ 0,00
6120200	Verzekering BA & Lichamelijke ongevallen	€ 2.071,51	€ 0,00	€ 2.071,51	€ 0,00
6120300	Verzekering voor adviesraden & vrijwilligers	€ 782,64	€ 0,00	€ 782,64	€ 0,00
6120400	Verzekering activiteiten en/of deelnemers activiteiten	€ 914,72	€ 52,98	€ 861,74	€ 0,00
6121100	Brandverzekering gebouwen	€ 9.600,90	€ 0,00	€ 9.600,90	€ 0,00
6122100	Verzekering voertuigen	€ 7.801,64	€ 511,09	€ 7.290,55	€ 0,00
6122200	Omniumverzekering dienstverplaatsingen	€ 1.466,15	€ 0,00	€ 1.466,15	€ 0,00
6122300	Verzekering elektronica	€ 1.202,46	€ 0,00	€ 1.202,46	€ 0,00
6122400	Verzekering kunstwerken	€ 577,44	€ 0,00	€ 577,44	€ 0,00
6122500	Verzekering machinebreuk kleine installaties	€ 1.227,50	€ 0,00	€ 1.227,50	€ 0,00
6123100	Verzekering voor pensioenen mandatarissen	€ 25.000,00	€ 0,00	€ 25.000,00	€ 0,00
6130100	Bureelbenodigdheden	€ 11.764,87	€ 5,45	€ 11.759,42	€ 0,00
6130200	Telefoon, GSM & internet	€ 34.503,22	€ 441,69	€ 34.061,53	€ 0,00
6130300	Verzendingskosten	€ 28.095,57	€ 223,88	€ 27.871,69	€ 0,00
6130400	Boeken, documentatie & abonnementen	€ 9.972,24	€ 246,75	€ 9.725,49	€ 0,00
6130500	Drukwerk	€ 27.369,44	€ 0,00	€ 27.369,44	€ 0,00
6130600	Aankoop klein informatica-/elektronica materiaal	€ 11.116,33	€ 0,00	€ 11.116,33	€ 0,00
6130700	Aankoop-,Huur-, onderhouds- en herstelkosten informatica (hard- & software)	€ 119.988,17	€ 760,59	€ 119.227,58	€ 0,00
6130800	Huur-, onderhouds- & herstelkosten bureaumateriaal & -meubilair	€ 17.604,07	€ 2.853,68	€ 14.750,39	€ 0,00
6130900	Huur- & onderhoudskosten website	€ 1.566,44	€ 0,00	€ 1.566,44	€ 0,00
6131100	Administratie- en beheerskosten Sociaal secretariaat	€ 29.555,12	€ 10.757,60	€ 18.797,52	€ 0,00
6131200	Administratie- en beheerskosten Maaltijdcheques	€ 1.245,58	€ 72,30	€ 1.173,28	€ 0,00
6131300	Administratie- en beheerskosten 2° pensioenpijler	€ 72,72	€ 2,07	€ 70,65	€ 0,00
6131400	Administratiekosten Financieel beheer	€ 2.653,75	€ 143,40	€ 2.510,35	€ 0,00
6131500	Administratiekosten inning APB	€ 42.595,15	€ 15.424,33	€ 27.170,82	€ 0,00
6131900	Overige administratieve prestaties	€ 49.205,88	€ 1.483,03	€ 47.722,85	€ 0,00
6140100	Erelonen Externe dienst voor personeelsbegeleiding en selectie	€ 26.787,35	€ 0,00	€ 26.787,35	€ 0,00
6140200	Erelonen expertises, studies, ontwerpen, vertalingen,...	€ 3.991,17	€ 143,99	€ 3.847,18	€ 0,00
6140300	Erelonen accountants, revisoren & consultants	€ 14.227,82	€ 0,00	€ 14.227,82	€ 0,00
6140400	Erelonen advocaten, notarissen en deurwaarders	€ 7.750,44	€ 0,00	€ 7.750,44	€ 0,00
6140500	Erelonen (dieren)artsen	€ 1.436,76	€ 30,00	€ 1.406,76	€ 0,00
6140600	Erelonen voor optredens, lesgevers, gidsen,...	€ 41.558,25	€ 3.392,60	€ 38.165,65	€ 0,00
6141100	Auteursrechten	€ 5.375,90	€ 0,00	€ 5.375,90	€ 0,00
6141300	Woonvergoeding parochiale geestelijken	€ 2.438,00	€ 0,00	€ 2.438,00	€ 0,00
6141400	Andere vergoedingen dienstverplaatsingen	€ 846,46	€ 0,00	€ 846,46	€ 0,00
6141500	Vergoeding Wijk-Werk-hulp (vroegere PWA)	€ 843,05	€ 0,00	€ 843,05	€ 0,00
6141600	Trekkingsrechten	€ 3.526,40	€ 3.057,40	€ 469,00	€ 0,00
6141800	Vergoeding juryleden	€ 1.760,99	€ 285,39	€ 1.475,60	€ 0,00
6141900	Overige vergoedingen	€ 11.654,31	€ 0,00	€ 11.654,31	€ 0,00
6150100	Aankoop, huur en onderh. & herstel klein materiaal/machines/technische benodigdh	€ 54.059,90	€ 421,66	€ 53.638,24	€ 0,00
6150200	Aankoop, huur en onderh. & herstel werkkledij	€ 23.704,80	€ 1.244,67	€ 22.460,13	€ 0,00
6151100	Onderh. & herstel + kleine benodigdheden rollend materieel	€ 36.323,12	€ 67,52	€ 36.255,60	€ 0,00
6152100	Prestaties afvalverwerking	€ 362.654,35	€ 28.792,99	€ 333.861,36	€ 0,00

126

ALGEMENE REKENING		Totaal D	Totaal C	Debetsaldo	Creditsaldo
6153100	Onderh.- en herstelkosten wegen	€ 96.755,20	€ 716,10	€ 96.039,10	€ 0,00
6153200	Sneeuwopruiming en ijzelbestrijding	€ 25.105,65	€ 2.068,94	€ 23.036,71	€ 0,00
6153300	Onderh.- en herstelkosten openbare verlichting	€ 1.522,12	€ 0,00	€ 1.522,12	€ 0,00
6154100	Onderh.- en herstelkosten grachten & waterlopen	€ 1.233,89	€ 0,00	€ 1.233,89	€ 0,00
6154200	Benodigdheden visvijvers (visstoringen)	€ 1.865,60	€ 0,00	€ 1.865,60	€ 0,00
6154210	Benodigdheden ikv. dierenbescherming	€ 58,99	€ 0,00	€ 58,99	€ 0,00
6154300	Prestaties bestrijding schadelijke dieren & planten	€ 22.047,08	€ 46,44	€ 22.000,64	€ 0,00
6155100	Onderh.- en herstelkosten groene ruimtes	€ 248.023,58	€ 29.220,56	€ 218.803,02	€ 0,00
6156100	Milieuinterventies	€ 242,00	€ 0,00	€ 242,00	€ 0,00
6160100	Lidmaatschappen	€ 29.659,10	€ 1.184,93	€ 28.474,17	€ 0,00
6160200	Aankondigingen, publicaties & advertenties	€ 60,50	€ 0,00	€ 60,50	€ 0,00
6160300	Opleiding en vorming	€ 10.161,53	€ 179,00	€ 9.982,53	€ 0,00
6161100	Receptie- en restaurantkosten, representatiekosten en relatiegeschenken	€ 48.514,87	€ 2.028,74	€ 46.486,13	€ 0,00
6161200	Kosten voor uitstappen, (school)reizen en openluchtklassen tlv. de gemeente	€ 33.175,00	€ 176,00	€ 32.999,00	€ 0,00
6162100	Aankoop boeken, tijdschriften en gezelschapsspelen (bibliotheek)	€ 35.032,58	€ 9.739,39	€ 25.293,19	€ 0,00
6162200	Didactisch materiaal leerlingen	€ 25.750,84	€ 0,00	€ 25.750,84	€ 0,00
6162300	Benodigdheden prijsuitdelingen, speelgoed,...	€ 1.203,60	€ 0,00	€ 1.203,60	€ 0,00
6163100	Voordelen onderwijs	€ 97.105,68	€ 0,00	€ 97.105,68	€ 0,00
6170000	Uitzendkr. en pers. ter besch. gest. vh best. of ve bkh. ent. binnen het best.	€ 37.730,57	€ 3.212,55	€ 34.518,02	€ 0,00
6200000	Wedden van de mandatarissen	€ 167.834,91	€ 125,55	€ 167.709,36	€ 0,00
6200100	Presentiegelden van de mandatarissen	€ 25.105,32	€ 0,00	€ 25.105,32	€ 0,00
6201000	Bezoldigingen - vastbenoemd personeel	€ 902.456,08	€ 1.618,43	€ 900.837,65	€ 0,00
6202000	Bezoldigingen - contractuelen	€ 825.520,90	€ 21.741,80	€ 803.779,10	€ 0,00
6204000	Bezoldigingen - Studenten/Monitoren/Vrijwilligers	€ 17.208,98	€ 0,00	€ 17.208,98	€ 0,00
6207100	Vergoeding middagtoezicht onderwijzend personeel ten laste van het bestuur	€ 8.572,80	€ 15,40	€ 8.557,40	€ 0,00
6208000	Bezoldigingen - onderwijzend personeel ten laste van andere overheden	€ 798.865,26	€ 0,00	€ 798.865,26	€ 0,00
6210000	Werkgeversbijdragen wettelijke verzekeringen - mandatarissen	€ 3.974,94	€ 0,78	€ 3.974,16	€ 0,00
6211000	Werkgeversbijdragen wettelijke verzekeringen - vastbenoemd personeel	€ 369.717,18	€ 481,45	€ 369.235,73	€ 0,00
6212000	Werkgeversbijdragen wettelijke verzekeringen - contractuelen	€ 225.605,03	€ 6.270,41	€ 219.334,62	€ 0,00
6212100	Solidariteitsbijdrage 2°pensioenpijler - contractuelen	€ 1.345,91	€ 38,42	€ 1.307,49	€ 0,00
6219000	Subsidies Sociale Maribel (-)	€ 0,00	€ 37.449,22	€ 0,00	€ 37.449,22
6221000	Werkgeversbijdragen hospitalisatieverzekering - vast benoemd personeel	€ 8.029,05	€ 614,54	€ 7.414,51	€ 0,00
6222000	Werkgeversbijdragen hospitalisatieverzekering - contractuelen	€ 7.639,03	€ 0,00	€ 7.639,03	€ 0,00
6222100	Werkgeversbijdragen 2°pensioenpijler - contractuelen	€ 15.121,97	€ 431,68	€ 14.690,29	€ 0,00
6230100	Maaltijdcheques	€ 60.487,00	€ 3.353,00	€ 57.134,00	€ 0,00
6231200	Kosten voor verplaatsing van & naar het werk - Vastbenoemden	€ 1.804,10	€ 0,00	€ 1.804,10	€ 0,00
6231210	Kosten voor verplaatsing van & naar het werk - Contractuelen	€ 2.351,47	€ 63,00	€ 2.288,47	€ 0,00
6231230	Dienstverplaatsingen met eigen voertuig	€ 5.627,67	€ 2.728,48	€ 2.899,19	€ 0,00
6232100	Verzekering Arbeidsongevallen	€ 19.728,24	€ 2.873,12	€ 16.855,12	€ 0,00
6232200	Bijdragen aan arbeidsgeneeskundige dienst en arbeidspreventie	€ 7.686,69	€ 0,00	€ 7.686,69	€ 0,00
6232300	Gemeenschappelijke sociale dienst Vlaanderen	€ 4.020,81	€ 541,31	€ 3.479,50	€ 0,00
6232400	Bijdrage vakbondspremies	€ 4.189,50	€ 2.094,75	€ 2.094,75	€ 0,00
6239400	Verzekering BA & RB - Personeel en vrijwilligers	€ 10.310,17	€ 1.081,11	€ 9.229,06	€ 0,00

ALGEMENE REKENING		Totaal D	Totaal C	Debetsaldo	Creditsaldo
6240100	Pensioenen politiek personeel	€ 70.674,56	€ 0,00	€ 70.674,56	€ 0,00
6301000	Afschrijvingen op immateriële vaste activa	€ 160.271,21	€ 0,00	€ 160.271,21	€ 0,00
6302000	Afschrijvingen op materiële vaste activa	€ 786.587,82	€ 0,00	€ 786.587,82	€ 0,00
6350100	Voorzieningen responsabiliseringsbijdrage - toevoeging	€ 309.732,00	€ 0,00	€ 309.732,00	€ 0,00
6361000	Voorzieningen voor vakantiegeld - besteding en terugneming (-)	€ 21.758,16	€ 43.516,32	€ 0,00	€ 21.758,16
6400100	Onroerende voorheffing	€ 6.392,29	€ 61,20	€ 6.331,09	€ 0,00
6400300	Diftar	€ 948,10	€ 0,00	€ 948,10	€ 0,00
6402100	Roerende voorheffing	€ 5.521,54	€ 2.064,53	€ 3.457,01	€ 0,00
6402210	Kilometerheffing vrachtwagens (+3.5ton)	€ 63,68	€ 0,00	€ 63,68	€ 0,00
6402500	Taksen eetwareninspectie	€ 173,71	€ 0,00	€ 173,71	€ 0,00
6402800	Belasting op publicaties langs Gewestwegen	€ 127,55	€ 0,00	€ 127,55	€ 0,00
6420000	Minderwaarde op realisatie van werkingsvorderingen	€ 9.001,00	€ 8.762,30	€ 238,70	€ 0,00
6491100	Premies voor personen die instaan voor personen met een beperking	€ 6.300,00	€ 0,00	€ 6.300,00	€ 0,00
6491200	Premies KLE (Kleine Landschapselementen)	€ 6.681,65	€ 0,00	€ 6.681,65	€ 0,00
6491300	Premies duurzaam natuurbeleid	€ 2.368,34	€ 0,00	€ 2.368,34	€ 0,00
6492100	Premies aan landbouwers ikv. duurzaam natuurbeleid	€ 31.289,00	€ 14.634,25	€ 16.654,75	€ 0,00
6492310	Premies voor herbruikbare luiers	€ 75,00	€ 0,00	€ 75,00	€ 0,00
6493100	Werkingsubsidies aan erkende sportverenigingen	€ 28.350,50	€ 1.227,15	€ 27.123,35	€ 0,00
6493101	Impulssubsidies aan erkende jeugdsportverenigingen	€ 4.750,00	€ 0,00	€ 4.750,00	€ 0,00
6493200	Beleidsubsidies aan erkende jeugdverenigingen	€ 10.300,00	€ 0,00	€ 10.300,00	€ 0,00
6493250	Werkingsubsidies aan andere overheidsinstellingen	€ 432.254,08	€ 0,00	€ 432.254,08	€ 0,00
6494100	Participatietoelage sport - kansarmen	€ 750,00	€ 0,00	€ 750,00	€ 0,00
6494500	Werkingsstoelage brandweer	€ 171.799,00	€ 0,00	€ 171.799,00	€ 0,00
6495100	Toelagen aan (socio)culturele verenigingen	€ 18.922,00	€ 0,00	€ 18.922,00	€ 0,00
6495200	Toelagen aan sportverenigingen	€ 4.291,20	€ 0,00	€ 4.291,20	€ 0,00
6495300	Toelagen aan jeugdverenigingen	€ 2.075,00	€ 0,00	€ 2.075,00	€ 0,00
6495400	Toelagen aan ouderenverenigingen	€ 3.044,00	€ 0,00	€ 3.044,00	€ 0,00
6496100	Toelage vrije basisscholen	€ 150,00	€ 0,00	€ 150,00	€ 0,00
6496110	Toelage scholengemeenschap	€ 627,66	€ 0,00	€ 627,66	€ 0,00
6496200	Toelage centrum voor basiseducatie	€ 500,00	€ 0,00	€ 500,00	€ 0,00
6496300	Toelage kansarmen	€ 750,00	€ 0,00	€ 750,00	€ 0,00
6496400	Toelage buitenschoolse kinderopvang (Knipooog)	€ 19.000,00	€ 0,00	€ 19.000,00	€ 0,00
6496500	Toelage ziekenzorg	€ 750,00	€ 0,00	€ 750,00	€ 0,00
6496910	Toelagen gezin & welzijn	€ 9.109,84	€ 1.200,00	€ 7.909,84	€ 0,00
6496930	Toelage i.k.v. civiele bescherming	€ 250,00	€ 0,00	€ 250,00	€ 0,00
6497100	Toelagen instellingen ontwikkelingssamenwerking	€ 5.290,00	€ 0,00	€ 5.290,00	€ 0,00
6498100	Toelagen Internationale relaties	€ 400,00	€ 0,00	€ 400,00	€ 0,00
6499100	Toelagen ikv. project Buurtbouwers (Burger-begroting/-participatie)	€ 17.793,81	€ 1.603,23	€ 16.190,58	€ 0,00
6500100	Intresten leningen ten laste van het bestuur	€ 235.492,49	€ 0,00	€ 235.492,49	€ 0,00
6500300	Intresten annuïteiten De Lijn	€ 6,15	€ 4,18	€ 1,97	€ 0,00
6500700	Debetintresten op rekeningen	€ 1,13	€ 0,00	€ 1,13	€ 0,00
6630000	Minderwaarde op realisatie vaste activa	€ 797,40	€ 0,00	€ 797,40	€ 0,00
6641170	Bijdragen aan intergemeentelijke verenigingen	€ 168.103,15	€ 0,00	€ 168.103,15	€ 0,00

ALGEMENE REKENING		Totaal D	Totaal C	Debetsaldo	Creditsaldo
6641180	Toegestane investeringssubsidies aan kerkbesturen	€ 20.711,21	€ 0,00	€ 20.711,21	€ 0,00
6641200	Toegestane investeringssubsidies Politiezone Vlaamse Ardennen	€ 49.460,74	€ 0,00	€ 49.460,74	€ 0,00
6641205	Toegestane investeringssubsidies Hulpverleningszone Vlaamse Ardennen	€ 166.553,87	€ 0,00	€ 166.553,87	€ 0,00
6930000	Over te dragen overschot van het boekjaar	€ 1.422.200,38	€ 0,00	€ 1.422.200,38	€ 0,00
7000100	Verkoop van kappingen van houtgewassen	€ 759,00	€ 1.518,00	€ 0,00	€ 759,00
7000110	Verkoop (maai)grassen	€ 0,00	€ 1.400,00	€ 0,00	€ 1.400,00
7000200	Verkoop kaarten & folders	€ 0,00	€ 82,50	€ 0,00	€ 82,50
7000300	Verkoop afval	€ 0,00	€ 27.740,59	€ 0,00	€ 27.740,59
7000400	Verkoop beluchtingsstokken	€ 0,00	€ 878,00	€ 0,00	€ 878,00
7000410	Verkoop compostvaten	€ 0,00	€ 1.720,00	€ 0,00	€ 1.720,00
7000420	Verkoop pmd- luierzakken	€ 7,00	€ 5.356,50	€ 0,00	€ 5.349,50
7000500	Verkoop grafkelders, colombariumnissen en urnekelders	€ 100,00	€ 2.500,00	€ 0,00	€ 2.400,00
7000600	Verkoop verkeersborden	€ 0,00	€ 50,00	€ 0,00	€ 50,00
7000700	Verkoop (2de-hands)boeken en tijdschriften	€ 0,00	€ 352,50	€ 0,00	€ 352,50
7000810	Verkoop dranken/versnaperingen	€ 0,00	€ 67,50	€ 0,00	€ 67,50
7000900	Verkopen toegangticket(s)/beurtenkaarten zwembad Waregem/Oudenaarde (ikv. BB-42)	€ 7.188,50	€ 7.188,50	€ 0,00	€ 0,00
7010100	Administratie/invorderingskosten	€ 105,00	€ 990,00	€ 0,00	€ 885,00
7010210	Voltrekken huwelijk(en) op zon- en/of feestdag	€ 0,00	€ 150,00	€ 0,00	€ 150,00
7010220	Verstrekken informatiegeg. a/h Rijksregister vd natuurlijke personen	€ 0,00	€ 116,21	€ 0,00	€ 116,21
7010300	Verstrekken stedenbouwkundige inlichtingen (vastgoedinformatie)	€ 150,00	€ 13.500,00	€ 0,00	€ 13.350,00
7010310	Stedenbouwkundige uittreksel(s)	€ 0,00	€ 50,00	€ 0,00	€ 50,00
7010400	Leengelden/boetes bib	€ 0,00	€ 1.575,50	€ 0,00	€ 1.575,50
7010500	Visverloven	€ 0,00	€ 1.922,00	€ 0,00	€ 1.922,00
7010600	Klusjesdienst	€ 485,50	€ 6.848,50	€ 0,00	€ 6.363,00
7010800	Toegangsbadge	€ 0,00	€ 150,00	€ 0,00	€ 150,00
7010900	Wapenvergunningen	€ 0,00	€ 73,82	€ 0,00	€ 73,82
7020100	Inschrijvings- en toegangsgelden activiteiten	€ 703,00	€ 35.752,57	€ 0,00	€ 35.049,57
7030100	Aangerekende verzendingskosten	€ 112,40	€ 1.209,30	€ 0,00	€ 1.096,90
7030200	Toegankelijkheidsstudies	€ 0,00	€ 225,06	€ 0,00	€ 225,06
7030300	Vaststelling overlijden(s)	€ 0,00	€ 400,00	€ 0,00	€ 400,00
7030400	Doorrekening nutsvoorzieningen	€ 2.360,00	€ 3.712,27	€ 0,00	€ 1.352,27
7030600	Ontvangsten vr Staat mbt. afgiften EID, Rijbewijzen en Paspoorten	€ 45,60	€ 36.595,60	€ 0,00	€ 36.550,00
7030900	Terugvordering andere gemaakte kosten	€ 0,00	€ 2.255,00	€ 0,00	€ 2.255,00
7030901	Terugvordering aandeel blokpolis brandverzekering	€ 0,00	€ 256,72	€ 0,00	€ 256,72
7030902	Terugvordering onderhoud- & herstelkosten tlv. eigenaar	€ 0,00	€ 54,46	€ 0,00	€ 54,46
7040100	Verhuringen van onroerende goederen	€ 840,88	€ 18.833,92	€ 0,00	€ 17.993,04
7040200	Gebruikersvergoedingen gemeenschapslokalen	€ 150,00	€ 6.475,00	€ 0,00	€ 6.325,00
7040210	Bijkomende kosten ivm gebruik gemeenschapslokalen	€ 1.170,00	€ 11.087,00	€ 0,00	€ 9.917,00
7040300	Gebruikersvergoeding Sporthal	€ 2.633,90	€ 20.747,10	€ 0,00	€ 18.113,20
7040400	Gebruikersvergoeding uitleendienst	€ 0,00	€ 225,00	€ 0,00	€ 225,00
7050100	Uitbatingsconcessies	€ 2.000,00	€ 37.382,96	€ 0,00	€ 35.382,96
7050200	Begraafplaatsconcessies	€ 0,00	€ 24.510,00	€ 0,00	€ 24.510,00
7060100	Tussenkomsten van ouders in het leerlingenvervoer	€ 0,00	€ 1.820,00	€ 0,00	€ 1.820,00

ALGEMENE REKENING		Totaal D	Totaal C	Debetsaldo	Creditsaldo
7060200	Tussenkomsten van ouders in schoolaankopen ten laste van de leerlingen	€ 1.609,70	€ 63.880,18	€ 0,00	€ 62.270,48
7060300	Tussenkomst van ouders in actie Tutti Frutti	€ 0,00	€ 604,50	€ 0,00	€ 604,50
7061100	Retributie op werken aan nutsvoorzieningen	€ 0,00	€ 29.390,07	€ 0,00	€ 29.390,07
7070000	Ontvangen korting, ristorno's en rabatten	€ 63,95	€ 2.546,87	€ 0,00	€ 2.482,92
7300000	Opcentiemen op de onroerende voorheffing	€ 1.730.352,25	€ 3.615.999,79	€ 0,00	€ 1.885.647,54
7301000	Aanvullende belasting op de personenbelasting	€ 0,00	€ 2.717.080,02	€ 0,00	€ 2.717.080,02
7302000	Aanvullende belasting op motorrijtuigen	€ 11.778,41	€ 143.037,75	€ 0,00	€ 131.259,34
7315000	Belasting op afgifte identiteitsbewijzen/paspoorten/trouwboekjes/uittreksels	€ 127,00	€ 2.145,40	€ 0,00	€ 2.018,40
7316000	Belasting op het aanvragen stedenbouwkundige vergunningen	€ 100,00	€ 5.800,00	€ 0,00	€ 5.700,00
7318100	Belasting op afgifte rijbewijzen	€ 15,00	€ 2.330,00	€ 0,00	€ 2.315,00
7332100	Jaarlijkse milieubelasting	€ 228.240,00	€ 343.350,00	€ 0,00	€ 115.110,00
7332200	Belasting Diftar, ophaalronde + betalend containerpark	€ 206.239,86	€ 398.359,94	€ 0,00	€ 192.120,08
7374000	Belasting op leegstaande woningen en gebouwen	€ 38.750,00	€ 77.500,00	€ 0,00	€ 38.750,00
7377000	Belasting op tweede verblijven	€ 0,00	€ 20.250,00	€ 0,00	€ 20.250,00
7390100	GAS Boetes (Gemeentelijke Administratieve Sancties)	€ 0,00	€ 255,00	€ 0,00	€ 255,00
7400100	Gemeentefonds	€ 37.000,00	€ 1.534.612,00	€ 0,00	€ 1.497.612,00
7402100	Aanvullende dotatie sectorale subsidies	€ 0,00	€ 80.224,99	€ 0,00	€ 80.224,99
7402300	Regularisatiepremie ex-contingentgesco's	€ 0,01	€ 159.953,60	€ 0,00	€ 159.953,79
7402400	Compensatie energiezuinige woningen	€ 8.926,51	€ 18.849,40	€ 0,00	€ 9.922,89
7402500	Compensatie verlaagd tarief voor SVK's	€ 0,00	€ 164,21	€ 0,00	€ 164,21
7403300	Aanvullende dotatie ter compensatie van de afschaffing Eliataks	€ 0,00	€ 120.580,03	€ 0,00	€ 120.580,03
7405100	Bijdragen van de hogere overheden vr de bezoldiging vh onderwijzend personeel	€ 0,00	€ 798.865,26	€ 0,00	€ 798.865,26
7405200	Bijdragen van de hogere overheden vr de werkingskosten vh onderwijs	€ 114,54	€ 140.136,08	€ 0,00	€ 140.021,54
7405400	Bijdragen van de hogere overheden voor de werkingsuitgaven	€ 0,00	€ 18.085,05	€ 0,00	€ 18.085,05
7405900	Andere subsidies van de hogere overheden	€ 0,00	€ 500,00	€ 0,00	€ 500,00
7406900	Andere bijdragen van andere overheidsinstellingen	€ 0,00	€ 593,00	€ 0,00	€ 593,00
7420000	Meerwaarde op de realisatie van werkingsvorderingen	€ 0,00	€ 47,65	€ 0,00	€ 47,65
7440100	Pensioenbijdrage van mandatarissen	€ 0,00	€ 10.789,23	€ 0,00	€ 10.789,23
7450300	Terugvordering van voordelen in natura van het personeel en van de mandatarissen	€ 0,00	€ 6.179,36	€ 0,00	€ 6.179,36
7450400	Werknemersbijdrage maaltijdcheques	€ 160,23	€ 8.978,33	€ 0,00	€ 8.818,10
7450500	Recuperatie van gedane kosten ten laste van 3den	€ 0,00	€ 141,28	€ 0,00	€ 141,28
7450900	Andere bijdragen uit ondernemingen en gezinnen	€ 0,00	€ 2.077,84	€ 0,00	€ 2.077,84
7460100	Schadevergoedingen arbeidsongevallen	€ 0,00	€ 22.532,86	€ 0,00	€ 22.532,86
7460900	Andere schadevergoedingen	€ 0,00	€ 7.351,39	€ 0,00	€ 7.351,39
7470200	Onttrekking aan het pensioenfonds	€ 0,00	€ 70.674,56	€ 0,00	€ 70.674,56
7500200	Dividenden uit deelnemingen in intercommunale verenigingen	€ 110.669,50	€ 462.736,79	€ 0,00	€ 352.067,29
7500210	Dividenden uit deelnemingen in sociale huisvestingsmaatschappijen	€ 0,00	€ 11,76	€ 0,00	€ 11,76
7510400	Creditintresten op rekeningen-courant	€ 0,00	€ 0,23	€ 0,00	€ 0,23
7510500	Creditintresten op termijnrekeningen	€ 0,01	€ 9.610,86	€ 0,00	€ 9.610,85
7530000	In resultaat genomen kapitaalsubsidies en schenkingen	€ 0,00	€ 169.944,31	€ 0,00	€ 169.944,31
7630000	Meerwaarde op de realisatie van fin., mat. en immat. vaste activa	€ 0,00	€ 792.986,95	€ 0,00	€ 792.986,95
TOTAAL		€ 148.223.347,98	€ 148.223.347,98	€ 82.978.723,16	€ 82.978.723,16

Schema TJ7: De toelichting bij de balans

GEMEENTEBESTUUR WORTEGEM-PETEGEM
Waregemseweg (W.) 35 - 9790 Wortegem-Petegem
Ondernemingsnr.: 0207.689.965

1. Mutatiestaat van de financiële vaste activa

	Boekwaarde op 1/1	Investerings	Desinvesteringen	Herwaarderingen	Waardeverminderingen	Boekwaarde op 31/12
A. Extern verzelfstandigde agentschappen	€ 0,00	€ 0,00	€ 0,00	€ 0,00	€ 0,00	€ 0,00
B. Intergemeentelijk samenwerkingsverbanden en soortgelijke entiteiten	€ 7.168.184,08	€ 167,67	€ 31,25	€ 23.937,99	€ 0,00	€ 7.192.258,49
C. Publiek-Private Samenwerkingsverbanden	€ 0,00	€ 0,00	€ 0,00	€ 0,00	€ 0,00	€ 0,00
D. OCMW-verenigingen	€ 0,00	€ 0,00	€ 0,00	€ 0,00	€ 0,00	€ 0,00
E. Andere financiële vaste activa	€ 36.505,80	€ 0,00	€ 0,00	€ 0,00	€ 0,00	€ 36.505,80
Totaal financiële vaste activa	€ 7.204.689,88	€ 167,67	€ 31,25	€ 23.937,99	€ 0,00	€ 7.228.764,29

2. Mutatiestaat van de materiële vaste activa

	Boekwaarde op 1/1	Investerings	Desinvesteringen	Herwaarderingen	Afschrijvingen	Waardeverminderingen	Boekwaarde op 31/12
I. Gemeenschapsgoederen	€ 26.872.914,87	€ 3.164.333,23	€ 2.647.917,44		€ 703.323,15	€ 0,00	€ 26.686.007,51
A. Terreinen en gebouwen	€ 16.809.721,74	€ 1.277.103,39	€ 1.115.972,74		€ 276.452,71	€ 0,00	€ 16.694.399,68
B. Wegen en overige infrastructuur	€ 6.551.246,15	€ 1.469.203,18	€ 1.453.868,26		€ 320.719,22	€ 0,00	€ 6.245.861,85
C. Installaties, machines en uitrusting	€ 202.205,45	€ 19.261,57	€ 33.494,40		€ 23.014,04	€ 0,00	€ 164.958,58
D. Meubilair, kantooruitrusting en rollend materieel	€ 332.907,60	€ 398.765,09	€ 44.582,04		€ 83.137,18	€ 0,00	€ 603.953,47
E. Leasing en soortgelijke rechten	€ 0,00	€ 0,00	€ 0,00		€ 0,00	€ 0,00	€ 0,00
F. Erfgoed	€ 2.976.833,93	€ 0,00	€ 0,00		€ 0,00	€ 0,00	€ 2.976.833,93
II. Bedrijfsmatige materiële vaste activa	€ 0,00	€ 0,00	€ 0,00		€ 0,00	€ 0,00	€ 0,00
A. Terreinen en gebouwen	€ 0,00	€ 0,00	€ 0,00		€ 0,00	€ 0,00	€ 0,00
B. Installaties, machines en uitrusting	€ 0,00	€ 0,00	€ 0,00		€ 0,00	€ 0,00	€ 0,00
C. Meubilair, kantooruitrusting en rollend materieel	€ 0,00	€ 0,00	€ 0,00		€ 0,00	€ 0,00	€ 0,00
D. Leasing en soortgelijke rechten	€ 0,00	€ 0,00	€ 0,00		€ 0,00	€ 0,00	€ 0,00
III. Overige materiële vaste activa	€ 730.783,86	€ 908.105,08	€ 1.251.063,04	€ 0,00	€ -101.509,29	€ 0,00	€ 489.335,19
A. Terreinen en gebouwen	€ 730.783,86	€ 908.105,08	€ 1.251.063,04	€ 0,00	€ -101.509,29	€ 0,00	€ 489.335,19
B. Roerende goederen	€ 0,00	€ 0,00	€ 0,00	€ 0,00	€ 0,00	€ 0,00	€ 0,00
Totaal materiële vaste activa	€ 27.603.698,73	€ 4.072.438,31	€ 3.898.980,48	€ 0,00	€ 601.813,86	€ 0,00	€ 27.175.342,70

3. Mutatiestaat van de financiële schulden

	Boekwaarde op 1/1	Nieuwe leningen /leasings	Aflossingen	Overboekingen LT naar KT	Boekwaarde op 31/12
I. Financiële schulden op lange termijn	€ 7.170.664,36	€ 0,00	€ 0,00	€ -372.214,05	€ 6.798.450,31
A. Financiële schulden ten laste van het bestuur	€ 7.170.664,36	€ 0,00	€ 0,00	€ -372.214,05	€ 6.798.450,31
1. Leningen ten laste van het bestuur	€ 7.170.664,36	€ 0,00	€ 0,00	€ -372.214,05	€ 6.798.450,31
2. Leasings ten laste van het bestuur	€ 0,00	€ 0,00	€ 0,00	€ 0,00	€ 0,00
B. Financiële schulden ten laste van derden	€ 0,00	€ 0,00	€ 0,00	€ 0,00	€ 0,00
1. Leningen ten laste van derden	€ 0,00	€ 0,00	€ 0,00	€ 0,00	€ 0,00
2. Leasings ten laste van derden	€ 0,00	€ 0,00	€ 0,00	€ 0,00	€ 0,00
II. Schulden op korte termijn	€ 393.917,73	€ 0,00	€ -393.917,73	€ 372.214,05	€ 372.214,05
A. Financiële schulden op lange termijn die binnen het jaar vervallen	€ 393.917,73	€ 0,00	€ -393.917,73	€ 372.214,05	€ 372.214,05
1. Leningen	€ 393.917,73	€ 0,00	€ -393.917,73	€ 372.214,05	€ 372.214,05
2. Leasings	€ 0,00	€ 0,00	€ 0,00	€ 0,00	€ 0,00
B. Financiële schulden op korte termijn	€ 0,00	€ 0,00	€ 0,00	€ 0,00	€ 0,00
Totaal financiële schulden	€ 7.564.582,09	€ 0,00	€ -393.917,73	€ 0,00	€ 7.170.664,36

4. De mutatiestaat van het nettoactief

	Overig nettoactief	Herwaarderings-reserve	Gecumuleerd resultaat	Investerings-subsidies en schenkingen	Totaal
I. Balans op einde boekjaar 2017	€ 24.947.953,13	€ 1.872.655,73	€ -1.075.352,24	€ 3.391.100,28	€ 29.136.356,90
II. Boekhoudkundige wijzigingen	€ 0,00	€ 0,00	€ 0,00	€ 0,00	€ 0,00
III. Herwerkte balans	€ 24.947.953,13	€ 1.872.655,73	€ -1.075.352,24	€ 3.391.100,28	€ 29.136.356,90
IV. Mutaties in het nettoactief boekjaar 2018		€ -38.240,80	€ 175.150,53	€ -10.103,90	€ 126.805,83
A. Netto mutatie direct opgenomen in het nettoactief		€ -38.240,80		€ -10.103,90	€ -48.344,70
1. Toevoeging aan herwaarderingsreserves		€ 0,00			€ 0,00
2. Terugneming van herwaarderingsreserves (-)		€ -38.240,80			€ -38.240,80
3. Toevoegingen aan investerings-subsidies en schenkingen				€ 152.425,01	€ 152.425,01
4. Afschrijving van investerings-subsidies en schenkingen (-)				€ -162.528,91	€ -162.528,91
B. Overschot/tekort van het boekjaar 2018			€ 175.150,53		€ 175.150,53
V. Balans op einde boekjaar 2018	€ 24.947.953,13	€ 1.834.414,93	€ -900.201,71	€ 3.380.996,38	€ 29.263.162,73
VI. Mutaties in het nettoactief boekjaar 2019		€ 23.937,99	€ 1.422.200,38	€ -31.888,31	€ 1.414.250,06
A. Netto mutatie direct opgenomen in het nettoactief		€ 23.937,99		€ -31.888,31	€ -7.950,32
1. Toevoeging aan herwaarderingsreserves		€ 23.937,99			€ 23.937,99
2. Terugneming van herwaarderingsreserves (-)		€ 0,00			€ 0,00

3. Toevoegingen aan investeringssubsidies en schenkingen				€ 138.056,00	€ 138.056,00
4. Afschrijving van investeringssubsidies en schenkingen (-)				€ -169.944,31	€ -169.944,31
B. Overschot/tekort van het boekjaar 2019			€ 1.422.200,38		€ 1.422.200,38
VII. Balans op einde boekjaar 2019	€ 24.947.953,13	€ 1.858.352,92	€ 521.998,67	€ 3.349.108,07	€ 30.677.412,79

Filters

Boekjaar: 2019

Budgettaire entiteiten: GEMEENTE

Toelichting bij de jaarrekening

WAARDERINGSREGELS

Waarderingsregels helpen om de financiële rapportering beter te begrijpen. Ze geven een beeld van de belangrijkste waarderingsprincipes toegepast in de boekhouding van de organisatie. Ze gaan ervan uit dat het bestuur zijn activiteiten zal voortzetten, en zijn van het ene boekjaar op het andere identiek tenzij ze niet langer aanleiding geven tot een *waar en getrouw beeld*. In dat geval zal het bestuur de waarderingsregels aanpassen. Elk jaar opnieuw worden de waarderingsregels *consequent* en volledig *onafhankelijk van het resultaat* van het boekjaar toegepast.



ALGEMENE PRINCIPES

INVESTERING OF EXPLOITATIE

Alle vermogensbestanddelen worden afzonderlijk gewaardeerd en voor dat bedrag in de balans opgenomen, na aftrek van de desbetreffende afschrijvingen en waardeverminderingen.

In aansluiting op voorgaande opteert het bestuur ervoor om individuele roerende verrichtingen van minder dan € 2.500 die geen deel uitmaken van een ruimer 'project', niet als investering te beschouwen, maar op te nemen in het exploitatieresultaat. Voor verrichtingen met betrekking tot onroerende goederen wordt dit bedrag verhoogd naar € 8.500.

AANSCHAFFINGSWAARDE

Het bestuur hanteert als algemene regel dat elk actiefbestanddeel gewaardeerd wordt tegen aanschaffingswaarde en neemt voor dat bedrag de bestanddelen op in de balans, onder aftrek van de gecumuleerde afschrijvingen en waardeverminderingen. In sommige gevallen kan het actief ook worden geherwaardeerd. Op deze algemene regel zijn hieronder afwijkingen bepaald.

Met de aanschaffingswaarde wordt bedoeld de aanschaffingsprijs (aankoopprijs + bijkomende kosten), de ruilwaarde, de vervaardigingsprijs (aanschaffingsprijs grondstoffen,...+ rechtstreekse productiekosten), de schenkingswaarde (marktwaarde van de goederen op het moment van de schenking of datum van het openvallen van de nalatenschap + belastingen en kosten) of de inbrengwaarde.

AFSCHRIJVINGEN EN WAARDEVERMINDERINGEN

Afschrijvingen drukken de slijtage uit van het actief met een beperkte gebruiksduur. Het afschrijvingsbedrag wordt per financieel boekjaar bepaald door het verschil tussen de boekhoudkundige waarde en de restwaarde te delen door de resterende gebruiksduur, uitgedrukt in jaren. Ten minste aan het einde van elk financieel boekjaar wordt de restwaarde en de gebruiksduur van de activa opnieuw geëvalueerd. Het bestuur opteert ervoor de initiële afschrijvingsduur voor de diverse categorieën van activa te bepalen zoals opgenomen in bijgevoegde tabel.

Het bestuur boekt waardeverminderingen op de aanschaffingswaarde van actiefbestanddelen om rekening te houden met al dan niet als definitief aan te merken ontwaardingen van activa bij de afsluiting van het boekjaar. Deze waardeverminderingen blijven niet behouden als de boekhoudkundige waarde van het betreffende activum daardoor op het einde van het boekjaar lager is dan de gebruikswaarde. In dat geval worden de waardeverminderingen teruggenomen.

HERWAARDERINGEN

Sommige activa kunnen worden geherwaardeerd om hun boekwaarde in overeenstemming te brengen met een marktwaarde. Herwaardering is enkel toegestaan voor de financiële vaste activa en overige materiële vaste activa. Bij de herwaardering van een actief, wordt de volledige categorie waartoe dat actief behoort, geherwaardeerd. De overige materiële vaste activa met beperkte gebruiksduur worden op basis van deze geherwaardeerde waarde afgeschreven.



GELDBELEGGINGEN EN LIQUIDE MIDDELEN

Het bestuur waardeert de liquide middelen en de geldbeleggingen, tegen de nominale waarde. De aandelen en vastrentende effecten worden bij verwerving geboekt en gewaardeerd tegen de aanschaffingswaarde.

Het bestuur past op de liquide middelen en geldbeleggingen waardeverminderingen toe als blijkt dat de realisatiewaarde op de datum van de jaarafsluiting lager is dan de aanschaffingswaarde. Er zullen bovendien aanvullende waardeverminderingen geboekt worden om rekening te houden met de evolutie van hun realisatie- of marktwaarde of met de risico's die inherent zijn aan de aard van de producten in kwestie of van de uitgevoerde activiteit.

VORDERINGEN OP KORTE TERMIJN

Vorderingen worden in de balans weergegeven tegen de nominale waarde. Ingeval er onzekerheid bestaat over de invorderbaarheid van bepaalde vorderingen, worden deze overgeboekt naar dubieuze debiteuren. Op de dubieuze debiteuren worden waardeverminderingen geboekt in functie van de ouderdom van de vordering zijnde:

Ouder dan 2 jaar – jonger dan 3 jaar: 10 %

Ouder dan 3 jaar – jonger dan 5 jaar: 40 %

Ouder dan 5 jaar: 60 %

VOORRADEN

De voorraden die het bestuur heeft verworven naar aanleiding van een ruiltransacties, waardeert ze tegen de aanschaffingswaarde of de marktwaarde op de balansdatum als die lager is. De waardering tegen een lagere marktwaarde, zal niet worden behouden als de marktwaarde achteraf hoger is dan de lagere waarde waartegen de voorraad werd gewaardeerd.

De voorraden die verworven zijn door niet-ruiltransacties, worden gewaardeerd tegen de marktwaarde op de datum van de verwerving. Deze zullen echter niet worden gewaardeerd indien ze gratis of tegen een symbolische prijs worden verdeeld of verbruikt worden in het productieproces van goederen die gratis of tegen een symbolische prijs worden verdeeld.

Voor de waardering van de voorraden, wordt geopteerd voor de FIFO-methode. Dit betekent dat de voorraden steeds aan de 'recentste' aankooprijzen wordt gewaardeerd.

FINANCIËEL VASTE ACTIVA

Belangen of aandelen in rechtspersonen worden in de boekhouding opgenomen tegen hun aanschaffingswaarde. De aanschaffingswaarde van belangen of aandelen, ontvangen als vergoeding voor inbrengen die niet bestaan in contanten of die voortkomen uit de omzetting van vorderingen, stemt overeen met de conventionele waarde van de ingebrachte goederen en waarden of van de omgezette vorderingen. Als de conventionele waarde echter lager is dan de marktwaarde van de ingebrachte goederen en waarden of van de omgezette vorderingen, wordt de aanschaffingswaarde geherwaardeerd tot de hogere marktwaarde.

Er worden waardeverminderingen toegepast op de belangen en de aandelen die onder de financiële vaste activa zijn opgenomen in geval van duurzame minderwaarde of ontwaarding, verantwoord door de toestand, de rentabiliteit of de vooruitzichten van de entiteit waarin de belangen of de aandelen worden aangehouden. Het bestuur zal ook op de vorderingen, inclusief de vastrentende effecten, die in de financiële vaste activa zijn opgenomen waardeverminderingen toepassen als er voor het geheel of een gedeelte van de vordering onzekerheid bestaat over de betaling ervan op de vervaldag.

MATERIËLE VASTE ACTIVA

De materiële vaste activa worden onderverdeeld in 3 categorieën. De **gemeenschapsgoederen** zijn de roerende en onroerende activa die worden aangewend binnen het 'maatschappelijk doel' van de organisatie, los van enige bedrijfseconomische activiteit. De **bedrijfsmatige activa** worden aangewend binnen een bedrijfsmatige context, dat betekent waar een bepaald rendement of zekere productiviteit kan worden gekoppeld aan de aangewende activa. De **overige activa** worden voor geen van vorige doeleinden aangewend, maar worden aangehouden als '(on)roerende reserve'. Deze activa zijn niet nuttig bij het functioneren van het bestuur, en kunnen mogelijks in de toekomst worden gerealiseerd ter financiering van andere investeringen.

De goederen die tot het **erfgoed** behoren en waarvoor geen aanschaffingswaarde of reële waarde kan bepaald worden, worden pro memorie in de balans opgenomen (d.i. aan € 1).

De **gebruiksrechten voor materiële vaste activa** waarover het bestuur beschikt op grond van leasing of gelijkaardige overeenkomsten worden onder de activa opgenomen voor het gedeelte van de volgens de overeenkomst te storten termijnen, dat strekt tot de wedersamenstelling van de kapitaalwaarde van het goed waarop de overeenkomst betrekking heeft. De overeenkomstige schuld aan de passiefzijde waardeert het bestuur ieder jaar ten bedrage van het gedeelte van de in de volgende boekjaren te storten termijnen, dat strekt tot de wedersamenstelling van de kapitaalwaarde van het goed waarop de overeenkomst betrekking heeft. De activa worden door het bestuur afgeschreven over de leaseperiode als deze korter is dan de afschrijvingsperiode van soortgelijke activa die niet worden geleased en het niet vaststaat dat de eigendom zal worden overgedragen aan het einde van de leaseovereenkomst.

IMMATERIËLE VASTE ACTIVA

De immateriële vaste activa worden gewaardeerd aan aanschafwaarde, tenzij deze niet verworven zijn van derden. In dat geval worden ze gewaardeerd tegen de vervaardigingsprijs, als die niet hoger is dan een voorzichtige raming van de gebruikswaarde of van het toekomstige rendement of nut voor het bestuur van die vaste activa.

VORDERINGEN OP LANGE TERMIJN

Vorderingen worden in de balans weergegeven tegen de nominale waarde. Indien de inning van deze vorderingen twijfelachtig is, worden deze overgeboekt naar de post dubieuze debiteuren. Op dubieuze debiteuren wordt een correctie geboekt aan de hand van waardeverminderingen, om aan te duiden welk bedrag waarschijnlijk nog zal geïnd worden.

SCHULDEN

De schulden worden gewaardeerd tegen de nominale waarde.

NETTO-ACTIEF

De **ontvangen investeringssubsidies en schenkingen** worden geleidelijk in resultaat genomen (verrekend) volgens hetzelfde ritme als de afschrijvingen of de waardeverminderingen op de vaste activa waarvoor deze werden verkregen. Zolang een investering in uitvoering is en dus nog niet wordt afgeschreven, wordt de verkregen investeringssubsidie nog niet verrekend.

De **voorzieningen voor risico's en kosten** worden stelselmatig gevormd. De voorzieningen voor risico's en kosten worden niet gehandhaafd als ze op het einde van het financiële boekjaar hoger zijn dan wat vereist is volgens een actuele beoordeling van het bestuur van de risico's en kosten waarvoor ze werden gevormd.



BIJZONDERE BEPALINGEN BIJ DE OVERGANG NAAR BBC (BEGINBALANS)

De balansstructuur van BBC is volledig anders dan deze van de NGB (nieuwe gemeenteboekhouding) de NOB (nieuwe OCMW boekhouding) of de AGB-boekhouding (autonome gemeentebedrijven). De beginbalans van BBC stemt dus zeker niet overeen met de eindbalans van NGB of NOB, maar is daar uiteraard wel op gebaseerd.

Bij de conversie naar BBC en de opmaak van de beginbalans heeft het bestuur geopteerd voor de toepassing van het continuïteitsprincipe. Dat houdt in dat de bestaande inventarisbestanddelen werden geconverteerd naar de respectievelijke rubrieken in BBC, op basis de bestaande (historische) aanschafwaarde. De afschrijvingstermijnen werden vervangen door de termijnen bepaald in bijlage, waardoor de resterende gebruiksduur, de netto-boekwaarde en het jaarlijkse afschrijvingsbedrag van de activa verandert. Hierbij werd uitgegaan van een restwaarde gelijk aan 0.

Bestaande activa met een boekwaarde gelijk aan 0, of die niet konden geïndividualiseerd worden werden mogelijks niet opgenomen in de beginbalans. Dit geldt ook voor de corresponderende investeringssubsidies.

MATERIËLE EN IMMATERIËLE VASTE ACTIVA

Volledig afgeschreven immateriële activa werden niet overgenomen naar de BBC-omgeving. Dit geldt ook voor afgeschreven niet individualiseerbare roerende materiële activa.

Voor het bepalen van de historische aanschafwaarde wordt de herwaarderingsbedrag van de terreinen mee opgenomen in de aanschafwaarde. Voor de gebouwen wordt het herwaarderingsbedrag niet mee opgenomen in de aanschafwaarde.

NETTO-ACTIEF

De **ontvangen investeringssubsidies en schenkingen** werden geconverteerd voor zover het corresponderende actief werd geconverteerd. De verrekeningstermijn werd aangepast aan de afschrijvingstermijn van het corresponderende actief.

De **voorzieningen** voor risico's en kosten werden opnieuw geëvalueerd.

AFSCHRIJVINGSTERMIJNEN

MATERIËLE VASTE ACTIVA	AFSCHRIJVINGS- TERMIJN
<p>Terreinen (MAR)</p> <p>Deze rubriek bevat naast de onbebouwde terreinen ook de gronden van wegen (wegzate), gebouwen, waterlopen en kunst(bouw)werken.</p> <p>De <u>(afschrijfbare) aanleg en uitrusting op terreinen</u> (bv. verharding, omheining, ...) wordt opgenomen onder de rubriek 'bebouwde terreinen'.</p>	15 jr
<p>Gebouwen</p> <p><u>Onderhoudswerken aan gebouwen</u> die niet worden opgenomen in de exploitatie, worden over een kortere termijn afgeschreven. Deze termijn hangt af van de aard van het onderhoudswerk en de impact op de gebruikswaarde van het gebouw.</p>	33 jr 15 jr
<p>Wegen</p> <p>Onder <u>wegen</u> worden alle elementen van het weggennet opgenomen (verharding, slijtlaag, voetpaden, fietspaden, ...).</p> <p>Het aanbrengen of vervangen van de slijtlaag wordt afgeschreven over een kortere termijn.</p> <p>Onder de <u>overige infrastructuur betreffende de wegen</u> worden onder meer straatmeubilair, verkeerssignalisatie, wegbeplanting, ... opgenomen.</p> <p><u>Onderhoudswerken aan wegen</u> die niet worden opgenomen in de exploitatie, worden over een kortere termijn afgeschreven. Deze termijn hangt af van de aard van het onderhoudswerk en de impact op de gebruikswaarde van de weg.</p>	33 jr 5 jr 10 jr 15 jr

Waterlopen en waterbekkens	33 jr
Overige onroerende infrastructuur Onder overige onroerende infrastructuur worden onder meer het rioleringsnet, de openbare verlichting, nutsleidingen en kunst(bouw)werken opgenomen. <u>Onderhoudswerken aan overige onroerende infrastructuur</u> die niet worden opgenomen in de exploitatie, worden over een kortere termijn afgeschreven. Deze termijn hangt af van de aard van het onderhoudswerk en de impact op de gebruikswaarde van de infrastructuur.	33 jr 15 jr
Installaties, machines en uitrusting Onder de installaties, machines en uitrusting wordt onder meer opgenomen werkmateriaal (boormachines, grasmachines, hakselaars, brandweerschermen- en kledij, reanimatietoestellen, keukengerei, diepvriezers, koelkasten, uitrusting van RVT's ,...	10 jr
Meubilair Onder meubilair wordt onder meer opgenomen kasten, stoelen, banken, bureaus,... in de mate dat ze niet onroerend door bestemming zijn	10 jr
Kantooruitrusting Onder kantooruitrusting wordt onder meer opgenomen faxtoestellen, kopieermachines, papiervernietigers, tv's, dvd-spelers, ... Gezien de snelle veroudering en technologische evolutie in het <u>informaticamaterieel</u> wordt deze rubriek over een kortere termijn afgeschreven. ... Informaticamateriaal bevat onder meer computers, computerschermen, beamers, laptops, ...	5 jr 5 jr

Rollend materiaal	
Rollend materiaal bevat onder meer fietsen, vrachtwagens, brandweerwagens, tractoren en andere voertuigen en hun toebehoren.	10 jr

IMMATERIËLE VASTE ACTIVA	AFSCHRIJVINGS-TERMIJN
Kosten van onderzoek en ontwikkeling	5 jr
Goodwill	5 jr
Plannen en studies	5 jr



NIET IN DE BALANS OPGENOMEN RECHTEN EN VERPLICHTINGEN

JAARREKENING 2019

Gemeentebestuur Wortegem-Petegem (NIS 45061) Algemeen directeur: An Buyschaert
Waregemseweg (W.) 35 – 9790 Wortegem-Petegem Financieel directeur: Marie Thérèse
Leutenez

NIET IN DE BALANS OPGENOMEN RECHTEN EN VERPLICHTINGEN

01200000 Debiteuren wegens persoonlijke zekerheden

Borgstelling leningen Zefier: € 3.227,85.

0320000 Borgstelling aannemers

Borgstelling asfaltbedrijf Tjigtgat NV voor de renovatie dak feestzaal: € 1.550.

05200000 Debiteuren wegens verplichtingen tot verkoop

Verkoop OV aan Fluvius (Gaselwest): € 328.062,94.

0920000 Overige diverse rechten en verplichtingen

Pensioenverzekeringfonds mandatarissen Belfius: € 638.311,81.

